PERATURAN BUPATI SRAGEN
NOMOR 30 TAHUN 2023

TENTANG

PERUBAHAN RENCANA KERJA PEMERINTAH DAERAH KABUPATEN SRAGEN TAHUN 2023

PEMERINTAH KABUPATEN SRAGEN
TAHUN 2023

BUPATI SRAGEN
PROVINSI JAWA TENGAH

PERATURAN BUPATI SRAGEN
NOMOR 30 TAHUN 2023

TENTANG

PERUBAHAN ATAS PERATURAN BUPATI SRAGEN NOMOR 49 TAHUN 2022 TENTANG RENCANA KERJA PEMERINTAH DAERAH KABUPATEN SRAGEN TAHUN 2023

DENGAN RAHMAT TUHAN YANG MAHA ESA

BUPATI SRAGEN,

Menimbang : a. bahwa dengan adanya perkembangan keadaan, meliputi pergeseran kegiatan antar Perangkat Daerah, penambahan kegiatan dan perubahan lainnya, maka Peraturan Bupati Sragen Nomor 49 Tahun 2022 tentang Rencana Kerja Pemerintah Daerah Kabupaten Sragen Tahun 2023 perlu diubah dan disesuaikan;

b. bahwa berdasarkan pertimbangan sebagaimana dimaksud dalam huruf a, perlu menetapkan Peraturan Bupati tentang Perubahan atas Peraturan Bupati Sragen Nomor 49 Tahun 2022 tentang Rencana Kerja Pemerintah Daerah Kabupaten Sragen Tahun 2023;

Mengingat : 1. Undang-Undang Nomor 13 Tahun 1950 tentang Pembentukan Daerah-daerah Kabupaten dalam Lingkungan Propinsi Jawa Tengah (Berita Negara Republik Indonesia Tahun 1950 Nomor 42);

2. Undang-Undang Nomor 25 Tahun 2004 tentang Sistem Perencanaan Pembangunan Nasional (Lembaran Negara Republik Indonesia Tahun 2004 Nomor 104, Tambahan Lembaran Negara Republik Indonesia Nomor 4421);

3. Undang-Undang Nomor 23 Tahun 2014 tentang Pemerintahan Daerah (Lembaran Negara Republik Indonesia Tahun 2014 Nomor 244, Tambahan Lembaran Negara Republik Indonesia Nomor 5587) sebagaimana telah diubah beberapa kali terakhir dengan Undang-Undang Nomor 6 Tahun 2023 tentang Penetapan Peraturan Pemerintah Pengganti Undang-Undang Nomor 2 Tahun 2022 tentang Cipta Kerja Menjadi Undang-Undang (Lembaran Negara Republik Indonesia Tahun 2023 Nomor 41, Tambahan Lembaran Negara Republik Indonesia Nomor 6856);

4. Peraturan Menteri Dalam Negeri Nomor 86 Tahun 2017 tentang Tata Cara Perencanaan, Pengendalian, Evaluasi Pembangunan Daerah, Tata Cara Evaluasi Rancangan Peraturan Daerah tentang Rencana Pembangunan Jangka Panjang Daerah dan Rencana Pembangunan Jangka Menengah Daerah, serta Tata Cara Perubahan Rencana Pembangunan Jangka Panjang Daerah, Rencana Pembangunan Jangka Menengah Daerah dan Rencana Kerja Pemerintah Daerah (Berita Negara Republik Indonesia Tahun 2017 Nomor 1312);
5. Peraturan Menteri Dalam Negeri Nomor 81 Tahun 2022 tentang Pedoman Penyusunan Rencana Kerja Pemerintah Daerah Tahun 2023 (Berita Negara Republik Indonesia Tahun 2022 Nomor 590);
6. Peraturan Daerah Kabupaten Sragen Nomor 7 Tahun 2008 tentang Rencana Pembangunan Jangka Panjang Daerah Kabupaten Sragen Tahun 2005-2025 (Lembaran Daerah Kabupaten Sragen Tahun 2008 Nomor 7, Tambahan Lembaran Daerah Kabupaten Sragen Tahun 2008 Nomor 7);
7. Peraturan Daerah Kabupaten Sragen Nomor 4 Tahun 2021 tentang Rencana Pembangunan Jangka Menengah Daerah Tahun 2021-2026 (Lembaran Daerah Kabupaten Sragen Tahun 2021 Nomor 4, Tambahan Lembaran Daerah Kabupaten Sragen Nomor 2);
8. Peraturan Bupati Sragen Nomor 49 Tahun 2022 tentang Rencana Kerja Pemerintah Daerah Kabupaten Sragen Tahun 2023 (Berita Daerah Kabupaten Sragen Tahun 2022 Nomor 49);

MEMUTUSKAN:

Menetapkan : PERUBAHAN ATAS PERATURAN BUPATI SRAGEN NOMOR 49 TAHUN 2022 TENTANG RENCANA KERJA PEMERINTAH DAERAH KABUPATEN SRAGEN TAHUN 2023.

Pasal I

Beberapa ketentuan dalam Peraturan Bupati Sragen Nomor 49 Tahun 2022 tentang Rencana Kerja Pemerintah Daerah Kabupaten Sragen Tahun 2023 (Berita Daerah Kabupaten Sragen Tahun 2022 Nomor 49) diubah sebagai berikut:

1. Ketentuan Pasal 1 angka 6 diubah dan ditambah 1 (satu) angka yakni angka 7, sehingga berbunyi sebagai berikut:

Pasal 1

Dalam peraturan Bupati ini yang dimaksud dengan:

1. Daerah adalah Kabupaten Sragen.
2. Bupati adalah Bupati Sragen.

3. Pemerintah Daerah adalah kepala daerah sebagai unsur penyelenggara pemerintahan daerah yang memimpin pelaksanaan urusan pemerintahan yang menjadi kewenangan daerah otonom.
4. Rencana Kerja Pemerintah Daerah yang selanjutnya disebut RKPD adalah dokumen perencanaan daerah untuk periode 1 (satu) tahun.
5. Anggaran Pendapatan dan Belanja Daerah yang selanjutnya disingkat APBD adalah rencana keuangan tahunan daerah yang ditetapkan dengan Peraturan Daerah.
6. Kebijakan Umum APBD atau yang selanjutnya disingkat KUA adalah dokumen yang memuat kebijakan bidang pendapatan, belanja dan pembiayaan serta asumsi yang mendasarinya untuk periode 1 (satu) tahun.
7. Prioritas dan Plafon Anggaran Sementara atau yang selanjutnya disingkat PPAS adalah program prioritas dan patokan batas maksimal anggaran yang diberikan kepada Perangkat Daerah untuk setiap program sebagai acuan dalam penyusunan rencana kerja dan anggaran satuan kerja Perangkat Daerah.

2. Ketentuan Pasal 2 diubah sehingga berbunyi sebagai berikut:

Pasal 2

Perubahan RKPD Kabupaten Sragen tahun 2023 memuat arah kebijakan pembangunan daerah dalam rangka mengakomodasikan:

1. Perkembangan yang tidak sesuai dengan asumsi kerangka ekonomi daerah dan kerangka pendanaan, prioritas dan sasaran pembangunan, rencana program dan kegiatan prioritas daerah;
2. Keadaan yang menyebabkan saldo anggaran lebih tahun anggaran sebelumnya harus digunakan untuk tahun berjalan;
3. Keadaan darurat dan keadaan luar biasa sebagaimana ditetapkan dalam peraturan perundang-undangan; dan
4. Pergeseran kegiatan antar jenis belanja, penghapusan kegiatan, penambahan kegiatan baru/kegiatan alternatif, penambahan atau pengurangan target kinerja dan pagu kegiatan, serta perubahan lokasi dan kelompok sasaran kegiatan.

3. Judul BAB II diubah sehingga berbunyi sebagai berikut:

BAB II

PERUBAHAN RKPD

4. Ketentuan Pasal 3 diubah, sehingga berbunyi sebagai berikut:

Pasal 3

(1) Perubahan RKPD Kabupaten Sragen Tahun 2023 disusun dengan sistematika sebagai berikut:
   a. Pendahuluan;
   b. Evaluasi RKPD Triwulan II Tahun 2023;
   c. Kerangka Ekonomi dan Keuangan Daerah;
   d. Sasaran dan Prioritas Pembangunan Daerah;
   e. Rencana Kerja dan Pendanaan Daerah; dan
   f. Penutup.

(2) Ketentuan Lampiran I dan Lampiran II diubah, sehingga menjadi sebagaimana tercantum dalam Lampiran I dan Lampiran II yang merupakan bagian tidak terpisahkan dari Peraturan Bupati ini.

Pasal II

Peraturan Bupati ini mulai berlaku pada tanggal diundangkan.

Agar setiap orang mengetahuinya, memerintahkan pengundangan Peraturan Bupati ini dengan penempatannya dalam Berita Daerah Kabupaten Sragen.

Ditetapkan di Sragen
pada tanggal 28 Juli 2023

BUPATI SRAGEN,

KUSDINAR UNTUNG YUNI SUKOWATI

Diundangkan di Sragen
pada tanggal 28 Juli 2023

SEKRETARIS DAERAH KABUPATEN SRAGEN,

HARGIYANTO

BERITA DAERAH KABUPATEN SRAGEN TAHUN 2023 NOMOR 30

DAFTAR ISI

BAB I PENDAHULUAN I

1.1 Latar Belakang..... I-1
1.2 Maksud dan Tujuan..... I-2
1.3 Dasar Hukum Penyusunan I-2
1.4 Sistematika..... I-3

BAB II BAB II EVALUASI HASIL PELAKSANAAN RKPD TAHUN 2022 TRI WULAN II II

2.1 Gambaran Umum Kondisi Daerah II-1
2.1.1 Aspek Geografi dan Demografi II-1
2.1.2 Aspek Kesejahteraan Masyarakat..... II-10
2.2 Evaluasi Capaian Indikator Sasaran RPJMD Kabupaten Sragen Tahun 2023 Triwulan II II-46
2.3 Capaian Kinerja Urusan Wajib Pelayanan Dasar II-49
2.3.1 Urusan Pendidikan..... II-49
2.3.2 Urusan Kesehatan..... II-52
2.3.3 Urusan Pekerjaan Umum dan Penataan Ruang II-54
2.3.4 Urusan Perumahan Rakyat dan Kawasan Permukiman II-58
2.3.5 Urusan Ketenteraman, Ketertiban Umum dan Perlindungan Masyarakat II-61
2.3.6 Urusan Pemberdayaan dan Perempuan dan Perlindungan Anak..... II-65
2.3.7 Urusan Pangan II-67
2.3.8 Urusan Pertanahan II-69
2.3.9 Lingkungan Hidup..... II-70
2.3.10 Administrasi Kependudukan dan Pencatatan Sipil..... II-73
2.3.11 Urusan Pemberdayaan Masyarakat dan Desa..... II-74
2.3.12 Urusan Pengendalian Penduduk dan KB II-75
2.3.13 Urusan Perhubungan II-76
2.3.14 Urusan Koperasi Usaha Kecil dan Menengah..... II-80
2.3.15 Urusan Penanaman Modal..... II-81
2.3.16 Urusan Kepemudaan dan Olah Raga..... II-82
2.3.17 Urusan Statistik..... II-83
2.3.18 Urusan Persandian..... II-84
2.3.19 Urusan Perpustakaan..... II-85
2.3.20 Urusan Kearsipan II-85
2.4 Capaian Kinerja Urusan Pilihan..... II-86
2.4.1 Urusan Kelautan dan Perikanan II-86
2.4.2 Urusan Pariwisata II-87
2.4.3 Urusan Pertanian II-88
2.4.4 Urusan Perdagangan II-90
2.4.5 Urusan Perindustrian..... II-90
2.4.6 Urusan Transmigrasi..... II-91
2.5 Capaian Kinerja Urusan Penunjang II-91

2.5.1 Urusan Perencanaan Pembangunan..... II-91
2.5.2 Urusan Keuangan Daerah II-92
2.5.3 Urusan Kepegawaian..... II-93
2.5.4 Urusan Pendidikan dan Pelatihan..... II-93
2.5.5 Urusan Penelitian dan Pengembangan II-94
2.5.6 Urusan Pengawasan..... II-94
2.5.7 Urusan Kewilayahan II-95
2.5.8 Urusan Penunjang Setda dan Setwan..... II-96
2.5.9 Urusan Pemerintahan Umum II-98

BAB III KERANGKA EKONOMI DAERAH DAN KEUANGAN DAERAH III
3.1 Kondisi Ekonomi sampai dengan Triwulan II Tahun 2023 dan Perkiraan Akhir 2023 ..... III-1
3.1.1 Kondisi Perekonomian Nasional Triwulan II Tahun 2023 III-1
3.1.2 Kondisi Perekonomian Jawa Tengah Triwulan II Tahun 2023 ..... III-2
3.1.3 Kondisi Ekonomi Daerah III-3
3.1.4 Tantangan dan Kerangka Perekonomian Daerah III-6
3.2 Perubahan Kebijakan Keuangan Daerah III-6
3.2.1 Capaian Keuangan Daerah dan Kerangka Pendanaan.. III-6
3.2.2 Arah Kebijakan Pendapatan Daerah..... III-9
3.2.3 Arah Kebijakan Belanja Daerah III-10
3.2.4 Arah Kebijakan Pembiayaan Daerah III-13

BAB IV SASARAN DAN PRIORITAS PEMBANGUNAN DAERAH..... IV
4.1 Tujuan dan Sasaran Pembangunan Daerah Kabupaten Sragen Tahun 2021-2026..... IV-1
4.2 Rencana Pengembangan Wilayah Tahun 2023 ..... IV-3
4.2.1 Kedudukan Rencana Kerja Pemerintah Daerah (RKPD) terhadap Rencana Umum Tata Ruang, Rencana Rinci Tata Ruang dan Rencana Pembangunan IV-3
4.2.2 Rencana Kerja Pemerintah Daerah (RKPD) dalam rangka mewujudkan Pengembangan Wilayah Kabupaten Sragen..... IV-7
4.3 Pokok-Pokok Pikiran DPRD Kabupaten Sragen..... IV-15
4.4 Prioritas dan Sasaran Pembangunan Daerah Tahun 2023 ..... IV-16
4.5 Penerapan dan Pencapaian Standar Pelayanan Minimal (SPM) IV-33
4.6 Indkator Kinerja Daerah Tahun 2023..... IV-38

BAB V RENCANA KERJA DAN PENDANAAN DAERAH..... V
5.1 Rencana Kerja dan Pendanaan V-1
5.2 Rencana Kerja Program Per Urusan & Per Bidang Pembangunan..... V-2
5.3 Rencana Kerja Daerah..... V-79

BAB VI PENUTUP VI

DAFTAR TABEL

Tabel 2.1 Wilayah Administratif Menurut Kecamatan/Desa Kabupaten Sragen Tahun 2022 ..... II-1
Tabel 2.2 Tinggi Wilayah dan Jarak Ke Ibukota Kabupaten Menurut Kecamatan Tahun 2022 ..... II-3
Tabel 2.3 Luas Wilayah berdasarkan curah hujan Kabupaten Sragen Tahun 2022 ..... II-5
Tabel 2.4 Jumlah Penduduk dan Laju Pertumbuhan Penduduk II-7
Tabel 2.5 Kepadatan Penduduk per Kecamatan di Kabupaten Sragen Tahun 2022 ..... II-9
Tabel 2.6 Capaian Kinerja Penyelenggara Pemerintah Tahun 2018-2022 .. II-10
Tabel 2.7 Target RKPD dan Capaian Pertumbuhan Ekonomi Kabupaten Sragen, Jawa Tengah dan Nasional Tahun 2018-2022..... II-11
Tabel 2.8 Pertumbuhan Ekonomi Kabupaten Sragen dan Wilayah Sekitar Tahun 2018-2022 ..... II-12
Tabel 2.9 PDRB ADHB dan PDRB ADHK Kabupaten Sragen Tahun 2018-2022 ..... II-14
Tabel 2.10 PDRB ADHB Kabupaten Sragen dan Wilayah Sekitar Tahun 2022 ..... II-14
Tabel 2.11 Distribusi PDRB ADHB Kabupaten Sragen Tahun 2018-2022.... II-15
Tabel 2.12 PDRB Perkapita ADHB dan ADHK Kabupaten Sragen Tahun 2018-2022 ..... II-16
Tabel 2.13 Target RKPD dan Capaian TPT Kabupaten Sragen, Jawa Tengah dan Nasional Tahun 2018-2022..... II-22
Tabel 2.14 Capaian TPT Kabupaten Sragen dan wilayah Sekitar Tahun 2018-2022 ..... II-24
Tabel 2.15 Target dan Capaian IPM Kabupaten Sragen, Jawa Tengah dan Nasional Tahun 2018-2022 ..... II-25
Tabel 2.16 IPM Kabupaten Sragen dan Wilayah Sekitar Tahun 2018-2022 II-26
Tabel 2.17 Indeks Pembangunan Manusia IPM Kabupaten Sragen Beserta Kompositnya Tahun 2018-2022..... II-30
Tabel 2.18 Perkembangan Tingkat Kemiskinan di Kabupaten Sragen Tahun 2018-2022 ..... II-30
Tabel 2.19 Target dan Capaian Persentase Penduduk Miskin di Kabupaten Sragen, Jawa Tengah dan Nasional Tahun 2018-2022..... II-32
Tabel 2.20 Tabel Karakteristik Pensasaran Keluarga Miskin Ekstrem II-38
Tabel 2.21 Target dan Capaian IPG Kabupaten Sragen, Jawa Tengah dan Nasional Tahun 2018-2022 ..... II-40
Tabel 2.22 Perkembangan Indikator Komposit IPG Kabupaten Sragen Tahun 2018-2022 ..... II-42
Tabel 2.23 Target dan Capaian IDG Kabupaten Sragen, Provinsi dan Nasional Tahun 2018-2022 ..... II-44
Tabel 2.24 IDG Kabupaten Sragen dan Wilayah Sekitar Tahun 2018-2022 II-45
Tabel 2.25 Perkembangan Indikator Komposit IDG Kabupaten Sragen Tahun 2018-2022 ..... II-45

Tabel 2.26 Inflasi Enam Kota di Jawa Tengah Tahun 2022..... II-46
Tabel 2.27 Capaian Indikator Kinerja Utama Kabupaten Sragen Tahun 2023 Triwulan II..... II-47
Tabel 2.28 Capaian Kinerja Program Urusan Pendidikan Tahun 2023 ..... II-49
Tabel 2.29 Capaian Kinerja Program Urusan Kesehatan Tahun 2023 ..... II-52
Tabel 2.30 Capaian Kinerja Program Urusan Pekerjaan Umum dan Penataan Ruang Tahun 2023 ..... II-55
Tabel 2.31 Kondisi Jalan Kabupaten Sragen per 31 Desember 2022 ..... II-56
Tabel 2.32 Tabel Kondisi Jembatan Kabupaten Sragen per 31 Desember 2022 ..... II-56
Tabel 2.33 Tabel Kinerja Capaian SPM Air Minum dan Air Limbah Domestik II-58
Tabel 2.34 CapaianKinerja Program Urusan Perumahan Rakyat dan Kawasan Permukiman Tahun 2023 ..... II-59
Tabel 2.35 Tabel Deliniasi Kawasan Permukiman Kumuh Kabupaten Sragen Tahun 2022..... II-60
Tabel 2.36 Capaian Kinerja Program Urusan Ketenteraman, Ketertiban Umum dan Perlindungan Masyarakat Tahun 2023..... II-61
Tabel 2.37 Tabel Data Desa/Kelurahan Tangguh Bencana II-62
Tabel 2.38 Capaian Kinerja ProgramUrusan Sosial Tahun 2023 ..... II-63
Tabel 2.39 Capaian Kinerja Program Urusan Tenaga Kerja Tahun 2023..... II-65
Tabel 2.40 Capaian Kinerja Program Urusan Pemberdayaan Perempuan dan Perlindungan Anak Tahun 2023..... II-66
Tabel 2.41 CapaianKinerja Program Urusan Pangan Tahun 2023 ..... II-68
Tabel 2.42 Data FSVA Kabupaten Sragen Tahun 2022 (Prioritas I Rawan Pangan Tinggi) II-69
Tabel 2.43 Capaian Kinerja Program Urusan Pertanahan Tahun 2023..... II-70
Tabel 2.44 CapaianKinerja Program Urusan Lingkungan Hidup Tahun 2023 ..... II-70
Tabel 2.45 Tabel Pengelolaan Sampah Kabupaten Sragen, Propinsi Jawa Tengah dan Nasional Tahun 2022 ..... II-72
Tabel 2.46 Tabel Luas Ruang Terbuka Hijau Kabupaten Sragen Tahun 2022 ..... II-73
Tabel 2.47 Tabel IKLH dan Komponen IKLH Kabupaten Srgen Tahun 2020-2022 ..... II-73
Tabel 2.48 Capaian Kinerja Urusan Administrasi Kependudukan dan Pencatatan Sipil Tahun 2023..... II-73
Tabel 2.49 Capaian Kinerja Urusan Administrasi Pemberdayaan Masyarakat dan Desa Tahun 2023 ..... II-75
Tabel 2.50 Capaian Kinerja Urusan Pengendalian Penduduk dan KB Tahun 2023 ..... II-75
Tabel 2.51 CapaianKinerjaUrusan Perhubungan Tahun 2023 ..... II-76
Tabel 2.52 Tabel Arus Lalu Lintas Penumpang di Terminal Kabupaten Sragen Tahun 2022..... II-77
Tabel 2.53 Tabel Jumlah Kecelakaan Lalu Lintas yang Terjadi di Wilayah Kabupaten Sragen Tahun 2022 ..... II-78

Tabel 2.54 Capaian Kinerja Program Urusan Komunikasi dan Informatika Tahun 2023 ..... II-80
Tabel 2.55 Capaian Kinerja Urusan Koperasi Usaha Kecil dan Menengah Tahun 2023 ..... II-80
Tabel 2.56 Capaian Kinerja Urusan Penamanan Modal Tahun 2023 ..... II-81
Tabel 2.57 Capaian Kinerja Urusan Kepemudaan dan Olah Raga Tahun 2023 ..... II-82
Tabel 2.58 Perolehan Medali Berbagai Kejuaraan Tahun 2022 ..... II-83
Tabel 2.59 Capaian Kinerja Urusan Statistik Tahun 2023 ..... II-83
Tabel 2.60 Capaian Kinerja Urusan Persandian Tahun 2023 ..... II-84
Tabel 2.61 Capaian Kinerja Urusan Kebudayaan Tahun 2023 ..... II-84
Tabel 2.62 Capaian Kinerja Urusan Perpustakaan Tahun 2023 ..... II-85
Tabel 2.63 Capaian Kinerja Urusan Kearsipan Tahun 2023 ..... II-85
Tabel 2.64 Capaian Kinerja Urusan Kelautan dan Perikanan Tahun 2023 .. II-86
Tabel 2.65 Capaian Kinerja Urusan Pariwisata Tahun 2023 ..... II-87
Tabel 2.66 Capaian Kinerja Urusan Pertanian Kabupaten Tahun 2023 ..... II-88
Tabel 2.67 Capaian Kinerja Urusan Perdagangan Tahun 2023 ..... II-90
Tabel 2.68 Capaian Kinerja Urusan Perindustrian Tahun 2023 ..... II-90
Tabel 2.69 Capaian Kinerja Urusan Trasmigrasi Tahun 2023 ..... II-91
Tabel 2.70 Capaian Kinerja Urusan Perencanaan Pembangunan Tahun 2023 ..... II-92
Tabel 2.71 Capaian Kinerja Urusan Keuangan Daerah Tahun 2023 ..... II-92
Tabel 2.72 Capaian Kinerja Urusan Kepegawaian Tahun 2023 ..... II-93
Tabel 2.73 Capaian Kinerja Urusan Pendidikan dan Pelatihan Tahun 2023 II-94
Tabel 2.74 Capaian Kinerja Urusan Penelitian dan Pengembangan Tahun 2023 ..... II-94
Tabel 2.75 Capaian Kinerja Urusan Pengawasan Tahun 2023 ..... II-95
Tabel 2.76 Capaian Kinerja Urusan kewilayahan Tahun 2023 ..... II-95
Tabel 2.77 Capaian Kinerja Urusan penunjang Setda Tahun 2023 ..... II-96
Tabel 2.78 Capaian Kinerja Urusan Penunjang Sekretariat DPRD Tahun 2023 ..... II-97
Tabel 2.79 Capaian Kinerja Urusan pemerintahan umum Tahun 2023 ..... II-98
Tabel 2.80 Ringkasan Capaian Kinerja dan Anggaran Renja Perangkat Daerah Sampai Triwulan II Tahun 2023 ..... II-99
Tabel 3.1 Realisasi Indikator Makro Nasional 2018-2022 ..... III-1
Tabel 3.2 Realisasi Indikator Makro Jawa Tengah 2018-2022 ..... III-2
Tabel 3.3 Realisasi Indikator Makro Daerah Kabupaten Sragen Tahun 2018-2022 ..... III-3
Tabel 3.4 Distribusi PDRB ADHB Kabupaten Sragen Tahun 2018-2022 .... III-4
Tabel 3.5 Distribusi PDRB ADHB Pengeluaran Tahun 2018-2022(%) III-5
Tabel 3.6 PDRB Perkapita Kabupaten Sragen Tahun 2018-2022 ..... III-5
Tabel 3.7 Realisasi Pendapatan Daerah Kabupaten Sragen Tahun 2020-2022 dan Target APBD Tahun 2023 ..... III-7
Tabel 3.8 Prosentase Sumber-Sumber Pendapatan Daerah Kabupaten Sragen Tahun 2020-2023 ..... III-7

Tabel 3.9 Realisasi Belanja Daerah Kabupaten Sragen Tahun 2020-2022 dan Target APBD Tahun 2023 ..... III-8
Tabel 3.10 Realisasi Pembiayaan Daerah Kabupaten Sragen Tahun 2020-2022 dan Target APBD Tahun 2023 ..... III-8
Tabel 3.11 Rencana Perubahan Pendapatan Daerah Kabupaten Sragen Tahun 2023 ..... III-9
Tabel 3.12 Rencana Perubahan Belanja Daerah Kabupaten Sragen Tahun 2023 ..... III-10
Tabel 3.13 Rencana Perubahan Pembiayaan Daerah Kabupaten Sragen III-14
Tabel 3.14 Rencana SiLPA Perubahan RKPD Kabupaten Sragen Tahun 2023 ..... III-14
Tabel 4.1 Keterkaitan Visi, Misi, Tujuan dan Sasaran RPJMD Kabupaten Sragen 1
Tabel 4.2 Tujuan dan Indikator RPJMD serta Target RKPD Kabupaten Sragen 2
Tabel 4.3 Kegiatan Penataan dan Pengelolaan New Kemukus IV-8
Tabel 4.4 Kesiapan Dukungan Pemerintah Daerah Dalam Pelaksanaan Rencana Induk Percepatan Pembangunan Ekonomi Kawasan di Jawa Tengah Berdasarkan Perpres Nomor 79 Tahun 2019 Dan Perpres Nomor 80 Tahun 2019 ..... IV-13
Tabel 4.5 Keterkaitan Permasalahan Pembangunan, Isu Strategis, Prioritas Pembangunan, dan Fokus Pembangunan Daerah Kabupaten Sragen Tahun 2023 ..... IV-21
Tabel 4.6 Dukungan Program Daerah terhadap Prioritas Nasional IV-27
Tabel 4.7 Realisasi Capaian Penerapan SPM Pendidikan Tahun 2021 ..... IV-33
Tabel 4.8 Realisasi Capaian Penerapan SPM Kesehatan Tahun 2021 ..... IV-34
Tabel 4.9 Realisasi Capaian Penerapan SPM Pekerjaan Umum Tahun 2021 ..... IV-35
Tabel 4.10 Realisasi capaian SPM Urusan Trantibumlinmas..... IV-35
Tabel 4.11 Realisasi Capaian Penerapan SPM Sosial Tahun 2021 ..... IV-36
Tabel 4.12 Target SPM Pendidikan Tahun 2023 ..... IV-36
Tabel 4.13 Target SPM Kesehatan Tahun 2023 ..... IV-37
Tabel 4.14 Target SPM Pekerjaan Umum Tahun 2023 ..... IV-37
Tabel 4.15 Target SPM Perumahan Rakyat dan Permukiman..... IV-38
Tabel 4.16 Target SPM Sosial Tahun 2023 ..... IV-38
Tabel 4.17 Penetapan Indikator Kinerja Daerah Terhadap Capaian Kinerja Penyelenggaraan Urusan Pemerintahan Kabupaten Sragen Tahun 2023 ..... IV-39
Tabel 5.1 Rencana Kerja dan Pendanaan Kabupaten Sragen Tahun 2023 . V-1
Tabel 5.3 Indikator Program Tahun 2022 ..... V-3

DAFTAR GAMBAR

Gambar 2.1 Peta Kabupaten Sragen II-2
Gambar 2.2 Peta Sebaran Litologi di Kabupaten Sragen II-4
Gambar 2.3 Penggunaan Lahan di Kabupaten Sragen II-6
Gambar 2.4 Jumlah Penduduk Berdasarkan Kelompok Umur dan Gender di Kabupaten Sragen Tahun 2022..... II-8
Gambar 2.5 Peta Laju Pertumbuhan Penduduk Kabupaten Sragen Tahun 2018-2022(%)..... II-9
Gambar 2.6 Peta Kabupaten Sragen Laju Pertumbuhan Ekonomi Kabupaten Sragen Tahun 2018-2022..... II-11
Gambar 2.7 Rerata Pertumbuhan Ekonomi Kabupaten Sragen, Wilayah Sekitar, dan Provinsi Jawa Tengah Tahun 2018-2022 ..... II-12
Gambar 2.8 Pertumbuhan PDRB ADHB berdasarkan Lapangan Usaha (c-to-c) (persen) Tahun 2022 ..... II-13
Gambar 2.9 Pertumbuhan PDRB ADHB Komponen Pengeluaran (c-to-c) (persen) Tahun 2022 ..... II-13
Gambar 2.10 Kontribusi Lima Usaha Terbesar Pembentuk PDRB ADHB Kabupaten Sragen Tahun 2018-2022..... II-15
Gambar 2.11 Jumlah Penduduk Bekerja Kabupaten Sragen dan Wilayah sekitar Tahun 2022..... II-17
Gambar 2.12 Penurunan Jumlah Penduduk Bekerja Kabupaten Sragen dan Wilayah Sekitar Tahun 2022..... II-17
Gambar 2.13 Jumlah Pengangguran Kabupaten Sragen dan Wilayah Sekitar Tahun 2022 ..... II-18
Gambar 2.14 Tingkat Partisipasi Angkatan Kerja Kab. Sragen dan Wilayah Sekitar Tahun 2022 ..... II-19
Gambar 2.15 Perubahan TPAK di Kabupaten Sragen dan wilayah sekitar ... II-19
Gambar 2.16 TPAK Kabupaten Sragen, Jawa Tengah dan Nasional Tahun 2022 ..... II-20
Gambar 2.17 TPAK Kabupaten Sragen, Jawa Tengah dan Nasional Tahun 2018-2022 ..... II-20
Gambar 2.18 TPAK Kabupaten Sragen, Jawa Tengah dan Nasional II-21
Gambar 2.19 TPT Kabupaten Sragen, Provinsi Jawa Tengah dan Nasional Tahun 2018-2022 ..... II-21
Gambar 2.20 Tingkat Pengangguran Terbuka (TPT) Kabupaten Sragen dan Wilayah Sekitar Tahun 2022 ..... II-23
Gambar 2.21 Perubahan TPT di Kabupaten Sragen dan wilayah sekitar Tahun 2022 ..... II-23
Gambar 2.22 Perbandingan IPM Kabupaten Sragen dan Wilayah Sekitar Tahun 2022 ..... II-24
Gambar 2.23 Perbandingan Perkembangan IPM Kabupaten Sragen dan Provinsi Jawa Tengah Tahun 2018-2022..... II-25
Gambar 2.24 Perbandingan Pertumbuhan IPM di Kabupaten Sragen dan Wilayah Sekitar Tahun 2022 ..... II-26
Gambar 2.25 Perbandingan Usia Harapan Hidup Kabupaten Sragen, Provinsi dan Nasional Tahun 2018-2022..... II-27

Gambar 2.26 Perbandingan Angka Harapan Lama Sekolah Kabupaten Sragen, Provinsi dan Nasional Tahun 2018-2022 ..... II-28
Gambar 2.27 Perbandingan Rata-rata Lama Sekolah Kabupaten Sragen dan Provinsi Jawa Tengah Tahun 2018-2022 ..... II-28
Gambar 2.28 Perbandingan Pengeluaran Perkapita Kabupaten Sragen, Provinsi dan Nasional Tahun 2018-2022..... II-29
Gambar 2.29 Perbandingan Garis Kemiskinan Kabupaten Sragen dan Wilayah Sekitar Tahun 2022 ..... II-31
Gambar 2.30 Perbandingan Perkembangan Persentase Penduduk Miskin Kabupaten Sragen, Provinsi dan Nasional Tahun 2018-2022 . II-31
Gambar 2.31 Persentase Penduduk Miskin Kabupaten/Kota yang Lebih Tinggi Dibanding Provinsi dan Nasional, Tahun 2022 ..... II-32
Gambar 2.32 Pertumbuhan Penduduk Miskin Kabupaten Sragen, Jawa Tengah dan Nasional Tahun 2018-2022..... II-33
Gambar 2.33 Pertumbuhan Penduduk Miskin Kabupaten Sragen dan Wilayah Sekitar Tahun 2022 ..... II-34
Gambar 2.34 Pertumbuhan Penduduk Miskin Kabupaten Sragen dan Wilayah Sekitar Tahun 2018-2022..... II-34
Gambar 2.35 P1 Kabupaten Sragen, Jawa Tengah dan Nasional Tahun 2022 ..... II-35
Gambar 2.36 P1 Kabupaten Sragen, Provinsi dan Nasional Tahun 2018-2022 ..... II-35
Gambar 2.37 P2 Kabupaten Sragen, Jawa Tengah dan Nasional Tahun 2022 ..... II-36
Gambar 2.38 P2 Kabupaten Sragen, Provinsi dan Nasional Tahun 2018-2022 ..... II-37
Gambar 2.39 Perkembangan IPG Kabupaten Sragen, Provinsi Jawa Tengah dan Nasional Tahun 2018-2022..... II-40
Gambar 2.40 IPG di Kabupaten Sragen dan Wilayah Sekitar Tahun 2022 ... II-41
Gambar 2.41 Pertumbuhan IPG Kabupaten Sragen dan Wilayah Sekitar II-41
Gambar 2.42 IDG Kabupaten Sragen, Provinsi dan Nasional Tahun 2018-2022 ..... II-43
Gambar 2.43 Komponen IDG Kabupaten Sragen, Provinsi dan Nasional Tahun 2022 ..... II-43
Gambar 2.44 IDG Kabupaten Sragen dan Wilayah Sekitar Tahun 2022 ..... II-44
Gambar 2.45 Jumlah ATS Di Kabupaten Sragen Tahun 2022..... II-51
Gambar 2.46 Penyebab ATS Di Kabupaten Sragen Tahun 2022..... II-52
Gambar 2.47 Peta Ketahanan dan Kerentanan Pangan II-68
Gambar 2.48 Konektivitas rel kereta api II-78
Gambar 2.49 Persentase Pendapatan KBWU dan Persentase KBWU Tidak Uji..... II-79
Gambar 3.1 Laju Pertumbuhan Ekonomi Kabupaten Sragen Tahun 2018-2022 dan Perbandingannya dengan Prov.Jawa Tengah dan Nasional..... III-4
Gambar 3.2 Perkembangan Laju Inflasi Kab.Sragen Tahun 2017-2022 dan Perbandingannya dengan Prov.Jawa Tengah dan Nasional..... III-5

Gambar 4.1 Hubungan Rancangan Awal RKPD terhadap Rencana Pengembangan Wilayah Kabupaten Sragen IV-4
Gambar 4.2 Arah Pengembangan Wilayah Subosukowonosraten IV-6

LAMPIRAN I
PERATURAN BUPATI SRAGEN
NOMOR: 30 TAHUN 2023
TENTANG
PERUBAHAN ATAS PERATURAN BUPATI NOMOR 49 TAHUN 2022 TENTANG RENCANA KERJA PEMERINTAH DAERAH KABUPATEN SRAGEN TAHUN 2023

BAB I
PENDAHULUAN

1.1. Latar Belakang

RKPD Kabupaten Sragen Tahun 2023 merupakan dokumen perencanaan tahunan daerah sebagai penjabaran tahun kedua dari Rencana Pembangunan Jangka Menengah Daerah (RPJMD) Kabupaten Sragen Tahun 2021-2026.

Berdasarkan pasal 343 ayat (1) Permendagri Nomor 86 Tahun 2017 tentang Tata Cara Perencanaan, Pengendalian dan Evaluasi Rencana Peraturan Daerah tentang Rencana Pembangunan Jangka Panjang Daerah dan Rencana Pembangunan Jangka Menengah Daerah serta Tata Cara Perubahan Rencana Pembangunan Jangka Panjang Daerah, Rencana Pembangunan Jangka Menengah Daerah dan Rencana Kerja Pemerintah Daerah, Perubahan RKPD dapat dilakukan apabila berdasarkan hasil evaluasi pelaksanaannya dalam tahun berjalan menunjukkan adanya ketidaksesuaian dengan perkembangan keadaan, yang meliputi:

a. Pegeseran Kegiatan/Sub Kegiatan dan atau alokasi beberapa rekening belanja pada APBD Tahun Anggaran 2023 sebagai penyesuaian kebutuhan riil pada tahun berjalan;
b. perkembangan yang tidak sesuai dengan asumsi rencana program/kegiatan/sub kegiatan RKPD tahun berkenaan;
c. keadaan yang menyebabkan sisa lebih tahun anggaran sebelumnya yang dapat digunakan untuk tahun berjalan;
d. program dan kebijakan dari Pemerintah Pusat yang baru diterbitkan atau yang harus dilaksanakan atau disesuaikan setelah dokumen RKPD Tahun 2023 disahkan dan ditetapkan.

Berkaitan tentang kondisi perkembangan keadaan tersebut, dalam tahun 2023 ini pandemi Covid-19 telah semakin kondusif, kasus terinfeksi Covid-19 semakin menurun. Meskipun demikian, pandemi Covid 19 hingga saat ini dampaknya masih dirasakan oleh masyarakat terutama pada lingkungan industri, pekerja industri dan UMKM.

Saat ini Kabupaten Sragen berada pada masa *recovery* lanjut sejak terdampak pandemi COVID 19. Kegiatan-kegiatan perekonomian mulai bangkit meskipun belum sepenuhnya normal sebagai akibat lamanya masa pandemi yang terjadi.

1.2. Maksud dan Tujuan

Perubahan RKPD Kabupaten Sragen Tahun 2023 disusun dengan maksud:

1. mengakomodasi perubahan kondisi daerah dalam tahun 2023 yang berkaitan dengan Program/Kegiatan/Sub Kegiatan dalam konstelasi perubahan kondisi lokal, nasional dan regional Jawa Tengah;
2. Penyesuaian perubahan proyeksi pendapatan daerah;
3. Pemanfaatan Sisa Lebih Perhitungan Anggaran (SiLPA) atas realisasi Pelaksanaan APBD Tahun 2022 yang masih dapat dimanfaatkan.

Tujuan penyusunan dokumen Perubahan RKPD tahun 2023 sebagai berikut.

1. Menyediakan pedoman umum penyusunan dokumen Rencana Kerja Perangkat Daerah Kabupaten Sragen tahun 2023 sebagai dasar penyusunan dokumen Perubahan KUA, PPAS dan Rancangan Perubahan APBD Tahun Anggaran 2023;
2. Mendorong pencapaian target Program dan Kegiatan tahun 2023;
3. Pencapaian target pembangunan daerah Kabupaten Sragen Tahun 2023 dapat lebih terukur dan lebih optimal hingga akhir tahun anggaran.

1.3. Dasar Hukum Penyusunan

1. Undang-Undang Nomor 13 Tahun 1950 tentang Pembentukan Daerah-daerah Kabupaten dalam Lingkungan Propinsi Jawa Tengah (Berita Negara Republik Indonesia Tahun 1950 Nomor 42);
2. Undang-Undang Nomor 25 Tahun 2004 tentang Sistem Perencanaan Pembangunan Nasional (Lembaran Negara Republik Indonesia Tahun 2004 Nomor 104, Tambahan Lembaran Negara Republik Indonesia Nomor 4421);
3. Undang-Undang Nomor 23 Tahun 2014 tentang Pemerintahan Daerah sebagaimana telah diubah beberapa kali terakhir dengan Undang-Undang Nomor 11 Tahun 2020 tentang Cipta Kerja (Lembaran Negara Republik Indonesia Tahun 2020 Nomor 245, Tambahan Lembaran Negara Republik Indonesia Nomor 6573);
4. Undang-Undang Nomor 11 Tahun 2023 tentang Provinsi Jawa Tengah (Lembaran Negara Republik Indonesia Tahun 2023 Nomor 58, Tambahan Lembaran Negara Republik Indonesia Nomor 6867)
5. Peraturan Pemerintah Nomor 12 Tahun 2019 tentang Pengelolaan Keuangan Daerah (Lembaran Negara Republik Indonesia Tahun 2019 Nomor 42, Tambahan Lembaran Negara Republik Indonesia Nomor 6322);
6. Peraturan Menteri Dalam Negeri Nomor 86 Tahun 2017 tentang Tata Cara Perencanaan, Pengendalian, Evaluasi Pembangunan Daerah, Tata Cara Evaluasi Rancangan Peraturan Daerah tentang Rencana Pembangunan Jangka Panjang Daerah dan Rencana Pembangunan Jangka Menengah Daerah, serta Tata Cara Perubahan Rencana Pembangunan Jangka Panjang Daerah, Rencana Pembangunan Jangka Menengah Daerah dan Rencana Kerja Pemerintah Daerah (Berita Negara Republik Indonesia Tahun 2017 Nomor 1312);

7. Peraturan Menteri Dalam Negeri Nomor 90 Tahun 2019 tentang Klasifikasi, Kodefikasi, dan Nomenklatur Perencanaan Pembangunan dan Keuangan Daerah (Berita Negara Republik Indonesia Tahun 2019 Nomor 1447) yang dimutakhirkan terakhir melalui Kepmendagri Nomor 050-5889 Tahun 2021 tentang Hasil Verifikasi, Validasi, dan Inventarisasi Pemutakhiran Kasifikasi, Kodefikasi, dan Nomenklatur Perencanaan Pembangunan dan Keuangan Daerah;
8. Peraturan Menteri Dalam Negeri Nomor 77 Tahun 2020 tentang Pedoman Teknis Pengelolaan Keuangan (Berita Negara Republik Indonesia Tahun 2020 Nomor 1781);
9. Peraturan Menteri Dalam Negeri Nomor 59 Tahun 2021 tentang Penerapan Standar Pelayanan Minimal (Berita Negara Republik Indonesia Tahun 2021 Nomor 1419);
10. Peraturan Menteri Dalam Negeri Nomor 81 Tahun 2022 tentang Pedoman Penyusunan Rencana Kerja Pemerintah Daerah Tahun 2023 (Berita Negara Republik Indonesia Tahun 2022 Nomor 590).
11. Peraturan Daerah Provinsi Jawa Tengah Nomor 3 Tahun 2008 tentang Rencana Pembangunan Jangka Panjang Daerah Provinsi Jawa Tengah Tahun 2005-2025 (Lembaran Daerah Provinsi Jawa Tengah Tahun 2008 Nomor 3, Tambahan Lembaran Daerah Provinsi Jawa Tengah Tahun 2008 Nomor 9);
12. Peraturan Daerah Provinsi Jawa Tengah Nomor 16 Tahun 2019 tentang Perubahan Atas Peraturan Daerah Provinsi Jawa Tengah Nomor 6 Tahun 2010 tentang Rencana Tata Ruang Wilayah Provinsi Jawa Tengah Tahun 2009-2029 (Lembaran Daerah Provinsi Jawa Tengah Tahun 2019 Nomor 16, Tambahan Lembaran Daerah Provinsi Jawa Tengah Tahun 2019 Nomor 121);
13. Peraturan Gubernur Jawa Tengah Nomor 12 Tahun 2023 tentang Rencana Pembangunan Daerah Provinsi Jawa Tengah Tahun 2024-2026 (Berita Daerah Provinsi Jawa Tengah Tahun 2023 Nomor 12);
14. Peraturan Daerah Kabupaten Sragen Nomor 7 Tahun 2008 tentang Rencana Pembangunan Jangka Panjang Daerah Kabupaten Sragen Tahun 2005-2025 (lembaran Daerah Kabupaten Sragen Tahun 2008 Nomor 7, Tambahan Lembaran Daerah Kabupaten Sragen Tahun 2008 Nomor 7);
15. Peraturan Daerah Kabupaten Sragen Nomor 4 Tahun 2021 tentang Rencana Pembangunan Jangka Menengah Daerah Tahun 2021-2026 (Lembaran Daerah Kabupaten Sragen Tahun 2021 Nomor 4, Tambahan Lembaran Daerah Kabupaten Sragen Nomor 2);
16. Peraturan Bupati Sragen Nomor 49 Tahun 2022 tentang Rencana Kerja Pemerintah Daerah Tahun 2023 (Berita Daerah Kabupaten Sragen Tahun 2022 Nomor 49).

1.4 Hubungan Antar Dokumen

Dokumen Laporan Pertanggungjawaban Pelaksanaan APBD Kabupaten Sragen Tahun 2022 memuat realisasi capaian kinerja dan keuangan APBD Kabupaten Sragen Tahun Anggaran 2022 dari sisi Pendapatan, Belanja per program, kegiatan dan sub kegiatan, serta Pembiayaan Daerah. Dalam

dokumen ini, dapat diketahui Sisa Lebih Penggunaan Anggaran (SiLPA) tahun 2022 yang dapat dimanfaatkan untuk Belanja ataupun Pengeluaran Pembiayaan Daerah yang belum dicukupi dalam dokumen RKPD tahun 2023. Alokasi penggunaan SiLPA 2022 ini harus dimuat dalam dokumen Perubahan RKPD Kabupaten Sragen Tahun 2023.

Dokumen Evaluasi Capaian RKPD Tahun 2023 Triwulan II memuat *progress* realisasi capaian kinerja dan keuangan RKPD Tahun 2023 pada APBD Kabupaten Sragen Tahun Anggaran 2023 baik dari sisi Pendapatan, Belanja maupun Pembiayaan Dearah tahun 2023 yang sedang berjalan. *Progress* realisasi Pendapatan Daerah tahun 2023 Triwulan II tersebut menjadi salah satu dasar untuk menata kembali penerimaan Pendapatan Daerah tahun 2023 apakah tetap ataukah masih bisa dinaikkan targetnya. Pada sisi lain, *progress* realisasi Belanja Daerah tahun 2023 dapat dipertimbangkan tetap, dukurangi ataukah ditambah alokasinya, demikian juga pada Pembiayaan Daerah. Adanya penyesuaian Pendapatan, Belanja dan Pembiayaan Daerah tahun 2023 ini harus dimuat dalam dokumen Perubahan RKPD Kabupaten Sragen Tahun 2023.

1.5 Sistematika

Dokumen Perubahan RKPD Kabupaten Sragen Tahun 2023 disusun sebagai berikut.

BAB I PENDAHULUAN

Memuat latar belakang; maksud dan tujuan; dasar hukum penyusunan; serta sistematika RKPD.

BAB II EVALUASI HASIL PELAKSANAAN RKPD TAHUN 2023 TRIWULAN II

Memuat hasil evaluasi pelaksanaan Program, Kegiatan dan Sub Kegiatan tahun 2023 sampai dengan Triwulan II.

BAB III KERANGKA EKONOMI DAN KEUANGAN DAERAH

Memuat kondisi ekonomi tahun lalu dan perkiraan tahun berjalan; arah kebijakan ekonomi daerah; serta arah kebijakan keuangan daerah.

BAB IV SASARAN DAN PRIORITAS PEMBANGUNAN DAERAH

Memuat perumusan prioritas dan sasaran pembangunan daerah berdasarkan hasil evaluasi dan analisis pelaksanaan RKPD tahun lalu dan capaian kinerja yang direncanakan dalam RPJMD.

BAB V RENCANA KERJA DAN PENDANAAN DAERAH

Memuat rencana program dan kegiatan prioritas daerah yang disusun berdasarkan evaluasi pembangunan tahunan, dalam rangka pencapaian tujuan dan sasaran, prioritas dan fokus pembangunan daerah tahun 2023.

BAB VI PENUTUP

Memuat harapan berkenaan dengan pelaksanaan Perubahan Rencana Kerja Pemerintah Daerah Kabupaten Sragen Tahun 2023.

-oOo-

BAB II
GAMBARAN UMUM KONDISI DAERAH

2.1 Gambaran Umum Kondisi Daerah

2.1.1 Aspek Geografi dan Demografi

a. Luas dan Batas Wilayah Administrasi

Kabupaten Sragen merupakan salah satu kabupaten yang berada di perbatasan Provinsi Jawa Tengah dengan Provinsi Jawa Timur, dengan batas-batas wilayah secara administrasi sebagai berikut.

- Sebelah Utara : Kabupaten Grobogan;
- Sebelah Selatan : Kabupaten Karanganyar;
- Sebelah Barat : Kabupaten Boyolali;
- Sebelah Timur : Kabupaten Ngawi (Provinsi Jawa Timur).

Kabupaten Sragen memiliki luas wilayah 994,57 km^2, secara administrasi pemerintahan terbagi menjadi 20 kecamatan dan 208 desa/kelurahan (196 desa, 12 kelurahan, dan 5.480 RT). Kecamatan dengan wilayah terluas adalah Kecamatan Sumberlawang (75,16 km^2) dan yang luas wilayahnya terkecil adalah Kecamatan Sragen (27,27 km^2). Data luas wilayah kecamatan di Kabupaten Sragen dapat dilihat pada Tabel 2.1 berikut.

Tabel 2.1
Wilayah Administratif Menurut Kecamatan/Desa
Kabupaten Sragen Tahun 2022

No	Kecamatan	Jumlah desa/ kelurahan	Luas Wilayah	
			Km^2	% terhadap luas Kabupaten Sragen
1	Kalijambe	14	48,47	4,87
2	Plupuh	16	50,41	5,07
3	Masaran	13	46,84	4,71
4	Kedawung	10	53,06	5,33
5	Sambirejo	9	45,82	4,61
6	Gondang	9	46,83	4,71
7	Sambungmacan	9	43,81	4,40
8	Ngrampal	8	39,84	4,01
9	Karangmalang	10	46,01	4,63
10	Sragen	8	27,64	2,78
11	Sidoharjo	12	49,03	4,93
12	Tanon	16	52,69	5,30
13	Gemolong	14	39,91	4,01
14	Miri	10	56,86	5,72
15	Sumberlawang	11	79,43	7,99
16	Mondokan	9	50,73	5,10
17	Sukodono	9	47,48	4,77
18	Gesi	7	40,81	4,10
19	Tangen	7	56,92	5,72
20	Jenar	7	71,98	7,24
Jumlah		208	994,57	100,00

Sumber Data: Kabupaten Sragen Dalam Angka 2023

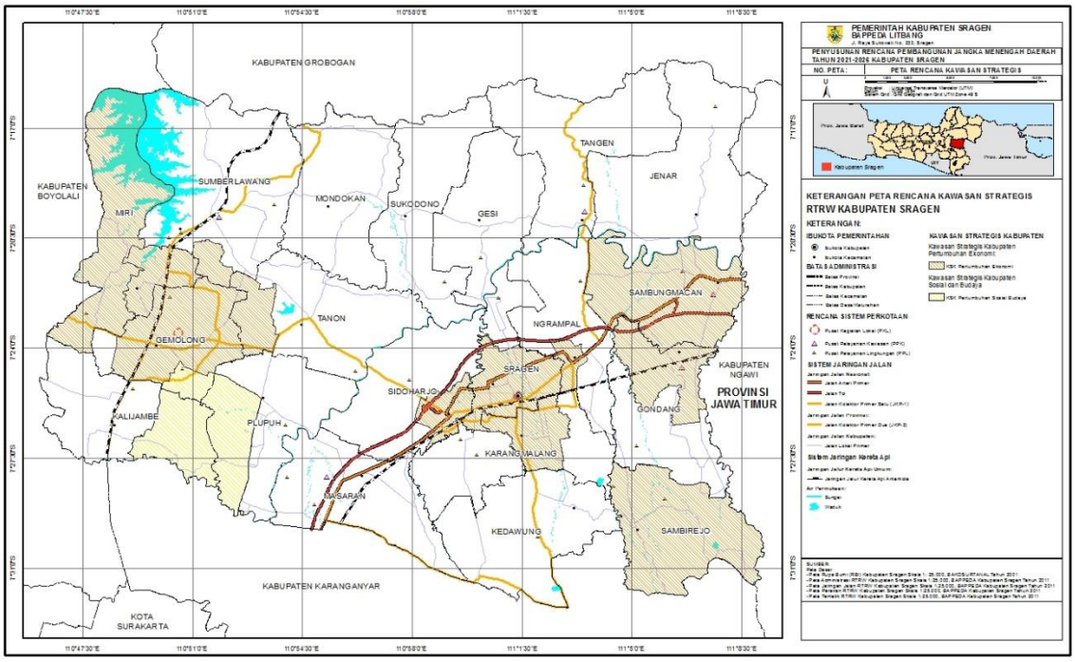

Sumber Data: Bappeda Litbang Kab. Sragen 2021

Gambar 2.1
Peta Kabupaten Sragen

b. Letak Astronomis dan Kondisi Geografis

Secara astronomis Kabupaten Sragen terletak pada 110°45' – 111°10' Bujur Timur dan 7°15 – 7°30' Lintang Selatan dengan luas wilayah 941,55 km². Sebagian besar Kabupaten Sragen merupakan kawasan dataran rendah dengan rata-rata ketinggian 109 m di atas permukaan laut (dpl).

c. Kondisi Topografi

Topografi Kabupaten Sragen dapat dipilah ke dalam tiga kelompok yaitu: 1) daerah dataran rendah, berada pada ketinggian maksimal 93 mdpl. dengan kemiringan lereng antara 0-8%, meliputi 7 kecamatan yaitu Kecamatan: Masaran, Karangmalang, Sidoharjo, Sragen, Ngrampal, Gondang dan Sambungmacan di bagian tengah; 2) daerah perbukitan, berada pada ketinggian 97-128 mdpl. dengan kemiringan lereng 8-15% meliputi 11 kecamatan yaitu Kecamatan: Kalijambe, Plupuh, Gemolong, Miri, Tanon, Sumberlawang, Mondokan, Sukodono, Gesi, Tangen dan Jenar; 3) daerah kaki Gunung Lawu pada ketinggian 116-190 mdpl dengan rata-rata kelerengan >15%, meliputi 2 kecamatan yaitu Kecamatan Kedawung dan Sambirejo.

Tabel 2.2
Tinggi Wilayah dan Jarak Ke Ibukota Kabupaten
Menurut Kecamatan Tahun 2022

No	Kecamatan	Tinggi Wilayah (mdpl)	Jarak Ke Ibukota
1	Kalijambe	123	31,4
2	Plupuh	141	18,8
3	Masaran	93	11,1
4	Kedawung	116	7,7
5	Sambirejo	190	12,4
6	Gondang	93	13,8
7	Sambungmacan	85	11,1
8	Ngrampal	84	4,4
9	Karangmalang	86	2,7
10	S r a g e n	86	1,7
11	Sidoarjo	86	4,3
12	Tanon	97	14,3
13	Gemolong	128	25,9
14	Miri	115	29,3
15	Sumberlawang	126	23,7
16	Mondokan	110	20,3
17	Sukodono	86	16,8
18	Gesi	126	13,7
19	Tangan	96	13,7
20	Jenar	118	17,5
Rata-rata		**109**	

Sumber Data: Sragen Dalam Angka 2023

d. Geologi

Secara umum, struktur geologi di Kabupaten Sragen didominasi oleh deformasi Zona Kendeng, dan sebagian kecil struktur Gunung Lawu. Deformasi pertama pada Zona Kendeng terjadi pada akhir *Pliosen* (*Plio– Plistosen*), deformasi merupakan manifestasi dari zona konvergen pada konsep tektonik lempeng yang diakibatkan oleh gaya kompresi berarah relatif utara–selatan dengan tipe formasi berupa *ductile* yang pada fase terakhirnya berubah menjadi deformasi *brittle* berupa pergeseran blok–blok dasar cekungan Zona Kendeng.

Kondisi alam di Kabupaten Sragen mempunyai relief yang beraneka ragam, ada daerah pegunungan kapur yang membentang dari timur ke barat terletak di sebelah utara Bengawan Solo dan dataran rendah yang tersebar di seluruh Kabupaten Sragen, dengan jenis tanah: *Gromusol*, *Alluvial Regosol*, *Latosol* dan *Mediteran*. Sragen berada di lembah daerah aliran Sungai Bengawan Solo yang mengalir ke arah timur. Sebelah utara berupa perbukitan, bagian dari sistem Pegunungan Kendeng. Sedangkan di selatan berupa pegunungan, lereng dari Gunung Lawu.

Struktur geologi yang tidak dominan di Kabupaten Sragen terletak pada lereng Gunung Lawu, sebagian besar ditemukan di Kecamatan Sambirejo. Struktur yang berkembang di daerah ini

adalah sesar turun, hal ini mutlak berada di kawasan lereng gunung, mulai dari *fasies sentral* gunung hingga *fasies proksimal*.

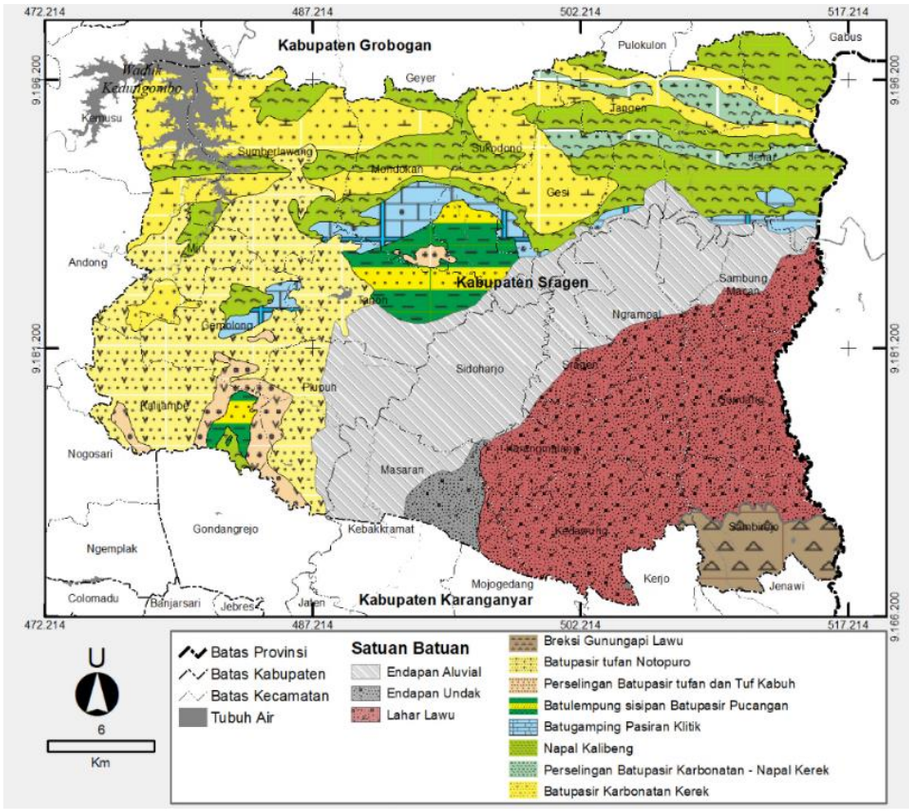

Sumber Data: Analisis Pengembangan Wilayah 2018, Bappedalitbang Kab. Sragen

Gambar 2.2
Peta Sebaran Litologi di Kabupaten Sragen

e. Hidrologi

Keadaan hidrologi di Kabupaten Sragen ditandai dengan adanya sungai - sungai yang mengalir di dalam kesatuan wilayah DAS Bengawan Solo dan DAS Jratunseluna (Jragung, Tuntang, Serang, Lusi and Juana). Sungai - sungai yang mengalir dalam kesatuan DAS bengawan solo adalah sungai Mungkung, Kenatan, Jenar, Kedungaren, Tanggan, Teseh dan Kedung dowo sedangkan sungai-sungai yang termasuk dalam kesatuan DAS Jratunseluna, yaitu sungai serang yang digunakan sebagai sumber air bagi waduk yang berada di Kabupaten Sragen.

f. Kondisi Iklim

Iklim di Kabupaten Sragen adalah iklim tropis, yang terdiri dari dua musim, yaitu musim penghujan dan musim kemarau. Sebagian besar wilayah Kabupaten Sragen memiliki curah hujan yang cenderung rendah hingga menengah. Pada beberapa wilayah dengan topografi bergunung seperti Kedawung bagian selatan, dengan hari hujan 99 curah hujan berkisar 1.750 mm/hari. Hal tersebut juga terjadi pada wilayah yang berada di lereng Gunung

lawu, yaitu di stasiun pengamatan Jamus. Secara rinci curah hujan di Kabupaten Sragen dapat dilihat pada tabel di bawah ini.

Tabel 2.3
Luas Wilayah berdasarkan curah hujan Kabupaten Sragen
Tahun 2022

Kecamatan	Stasiun pengamat	Curah Hujan (mm/hari)		Hari Hujan (mm/hari)	
		Curah Hujan	Hari Hujan	Curah Hujan	Hari Hujan
Kalijambe	Kalimacan	621	15	255	11
Plupuh	Bapang	574	15	243	13
Masaran	Masaran	390	12	200	11
	Kedung Gatot	470	11	204	14
	Sidodadi	372	11	269	11
	Gebang	513	12	364	17
Kedawung	Kedawung	469	21	183	15
	Batu Jamus	-	-	-	-
	Purworejo	369	12	220	7
Sambirejo	Sambirejo	347	22	133	15
	Gebyar	118	5	29	9
Gondang	Kedung Banteng	441	14	197	13
SambungMacan	Bakalan	323	9	238	14
Ngrampal	Kenatan	472	14	261	13
	Ngarum	-	-	-	-
Karangmalang	Gembong	446	16	145	12
Sragen	Mojo	342	13	153	19
Sidoharjo	Singopadu				
Tanon	Ketro	282	15	123	12
Gemolong	Dadapan	259	15	171	9
Miri	Kedung kancil	156	10	53	6
Sumberlawang	-	-	-	-	-
Mondokan	-	-	-	-	-
Sukodono	-	-	-	-	-
Gesi	-	-	-	-	-
Tangen	Tangen	332	19	164	17
Jenar	-	-	-	-	-
Rata-rata	-	384,00	13,74	189,74	12,53

Sumber Data: Sragen Dalam Angka Tahun 2023

g. Perincian Penggunaan Lahan

Tahun 2022 luas sawah 39.824 Ha (40,04%) terdiri dari sawah irigasi seluas 25.178 Ha, sawah tadah hujan seluas 14.539 Ha dan lainnya 107 Ha. Luas wilayah bukan sawah 59.633 Ha (59,96%) berupa perkebunan 13.165,74 Ha, perkebunan rakyat 13.530,68 Ha, hutan rakyat 5.010,00 Ha, dan hutan negara 5.423,51 Ha. Luas sawah pada tahun 2022 turun 100 Ha dibanding tahun 2021. Penurunan tersebut terjadi baik pada sawah irigasi maupun sawah tadah hujan.

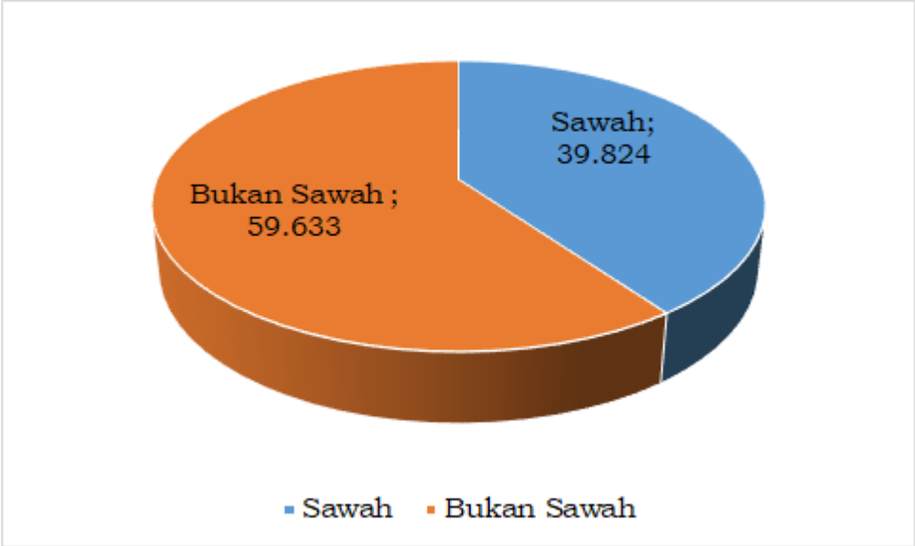

Sumber Data: BPS, Sragen Dalam Angka 2023

Gambar 2.3
Penggunaan Lahan di Kabupaten Sragen

Di Kabupaten Sragen terdapat kawasan lindung yaitu Kawasan Hutan Gunung Tunggangan yang pertama kali disebut sebagai suaka margasatwa berdasarkan Surat Persetujuan KKPH Surakarta No. 4603/UM/V/6/SK tanggal 2 Agustus 1961 dan diperkuat dengan SK Penunjukan Menteri Kehutanan No. SK. 359/Menhut-II/2004 tanggal 1 Oktober 2004. Secara administrasi wilayah, kawasan seluas 103,9 Ha tersebut berbatasan dengan wilayah 3 desa di Kabupaten Sragen, yaitu Desa Sambi, Desa Jambeyan dan Desa Jetis yang berada di dalam wilayah Kecamatan Sambirejo serta 1 (satu) desa di wilayah Kabupaten Karanganyar, yaitu Desa Menjing yang masuk dalam wilayah Kecamatan Jenawi. Topografi kawasan ini bergelombang dan berbatu dengan ketinggian 400-600 m diatas permukaan laut, dengan kelembaban rata-rata 60% dan curah hujan rata-rata 2.756 mm/tahun.

h. Demografi

Jumlah penduduk dan komposisi penduduk. Jumlah penduduk di Kabupaten Sragen tahun 2022 sebanyak 992.243 jiwa dengan laju pertumbuhan 0,88% dibanding tahun 2021. Jumlah penduduk tahun 2021 sebesar 983.641 jiwa dengan laju pertumbuhan sebesar 0,60 % dibanding tahun 2020. Komposisi penduduk menurut jenis kelamin menunjukkan penduduk laki-laki berjumlah 494.252 jiwa (49,81%) dan penduduk perempuan berjumlah 497.991 jiwa (50,19%). Rasio jenis kelamin Kabupaten Sragen sebesar 99 atau dengan kata lain berarti jumlah penduduk laki-laki lebih sedikit dari jumlah penduduk perempuan dengan rincian setiap 100 penduduk perempuan terdapat sebanyak 99 penduduk laki-laki. Kecamatan dengan jumlah penduduk terbanyak adalah Kecamatan Masaran dan terendah di Kecamatan Gesi. Jumlah penduduk dan laju pertumbuhan penduduk per

kecamatan berdasarkan tahun 2022 dan 2021 dapat dilihat dalam tabel berikut.

Tabel 2.4
Jumlah Penduduk dan Laju Pertumbuhan Penduduk
Menurut Kecamatan di Kabupaten Sragen Tahun 2021-2022

No	Kecamatan	2021	2022	Laju Pertumbuhan Penduduk
1	Kalijambe	52.877	53.442	0,87
2	Plupuh	51.508	51.693	0,87
3	Masaran	77.989	78.805	0,87
4	Kedawung	66.335	66.843	0,87
5	Sambirejo	41.060	41.353	0,87
6	Gondang	47.395	47.822	0,88
7	Sb. macan	48.651	49.225	0,88
8	Ngrampal	42.824	43.149	0,87
9	Karangmalang	73.828	74.265	0,88
10	Sragen	69.444	70.647	0,87
11	Sidoharjo	58.174	58.672	0,88
12	Tanon	59.082	59.507	0,88
13	Gemolong	52.368	52.794	0,88
14	M i r i	36.863	37.170	0,87
15	Sumberlawang	50.420	50.816	0,88
16	Mondokan	39.347	39.592	0,87
17	Sukodono	33.620	33.893	0,88
18	G e s i	22.964	23.116	0,88
19	Tangen	29.314	29.572	0,87
20	J e n a r	29.578	29.867	0,88
Jumlah		983.641	992.243	0,88

Sumber: BPS Kabupaten Sragen, 2023

Angka ketergantungan *(dependency ratio)* yang merupakan tingkat ketergantungan ditinjau dari usia non produktif (0-14 tahun dan lebih besar dari 65 tahun), sebesar 209.870 jiwa (0-14 tahun) atau senilai 21,15% dan 104.258 jiwa (>65 tahun) atau senilai 10,51%. Banyaknya penduduk berdasarkan kelompok umur dapat dilihat pada gambar berikut.

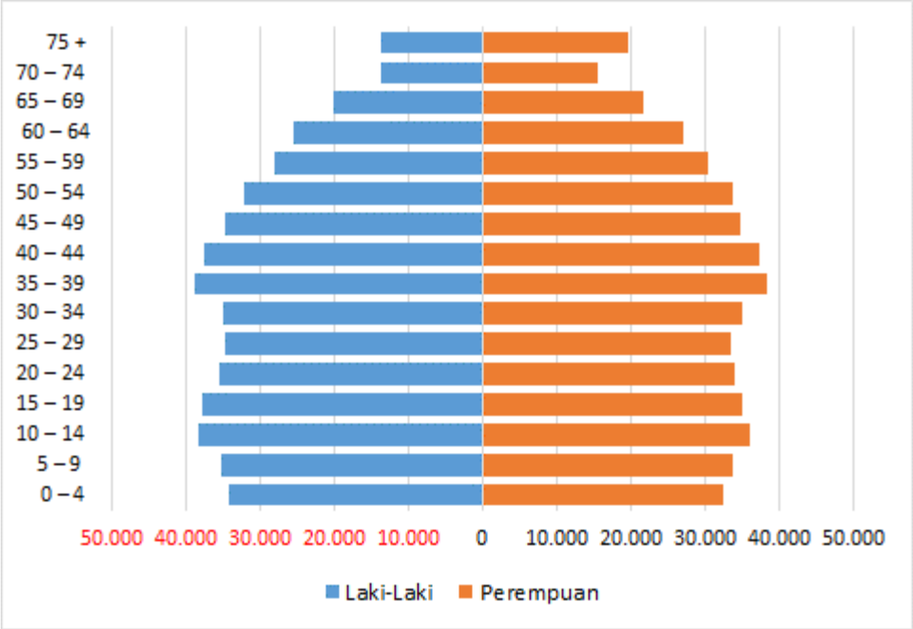

Sumber: Kabupaten Sragen Dalam Angka Tahun 2023

Gambar 2.4
Jumlah Penduduk Berdasarkan Kelompok Umur dan Gender
di Kabupaten Sragen Tahun 2022

Berdasarkan gambar tersebut dapat disimpulkan bahwa banyaknya penduduk Kabupaten Sragen masih didominasi oleh kelompok usia produktif (15-64 tahun) sebanyak 678.115 jiwa atau senilai 68,34%. Kondisi ini mengarah pada pencapaian bonus demografi, yaitu percepatan pertumbuhan ekonomi akibat berubahnya struktur umur penduduk yang ditandai dengan menurunnya rasio ketergantungan (dependency ratio) penduduk non-usia kerja kepada penduduk usia kerja. Perubahan struktur ini memungkinkan bonus demografi tercipta dengan meningkatnya suplai angkatan kerja (labor supply), tabungan (saving), dan kualitas sumber daya manusia (human capital). Kondisi tersebut sangat menguntungkan dalam menggerakkan perekonomian di Kabupaten Sragen.

Laju pertumbuhan penduduk dan kepadatan penduduk. Laju pertumbuhan penduduk Kabupaten Sragen dari tahun 2018 sampai dengan tahun 2019 mengalami penurunan. Tahun 2018 laju pertumbuhan penduduk sebesar 0,31% turun menjadi 0,30% di tahun 2019. Namun, pertumbuhan penduduk di tahun 2020 mengalami kenaikan menjadi 1,26% dan tahun 2021 turun lagi pada angka 0,60% serta tahun 2022 kembali naik menjadi 0,88%. Laju pertumbuhan penduduk Kabupaten Sragen tahun 2018-2022 dapat dilihat pada gambar berikut.

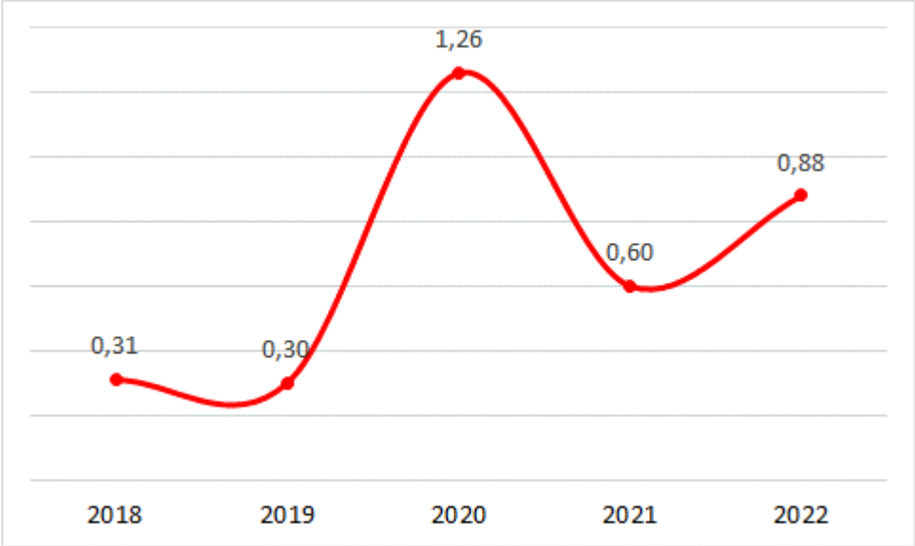

Sumber: Kabupaten Sragen Dalam Angka Tahun 2023

Gambar 2.5
Peta Laju Pertumbuhan Penduduk Kabupaten Sragen
Tahun 2018-2022(%)

Kepadatan penduduk menjelaskan mengenai berapa jumlah penduduk yang tinggal dalam wilayah dengan ukuran tertentu, per kilometer persegi. Semakin banyak manusia yang tinggal di suatu tempat, maka kepadatan penduduk di wilayah tersebut semakin tinggi atau semakin padat. Kepadatan penduduk didapatkan dengan membagi jumlah populasi total dari suatu daerah dibagi dengan luas daerah tersebut. Oleh karena itu, notasi umum dari kepadatan penduduk adalah berapa orang per kilometer persegi. Kepadatan penduduk di Kabupaten Sragen Tahun 2022 mencapai 998 jiwa per km^2 dengan jumlah penduduk 992.243 jiwa dan luas wilayah 994,57 km^2. Angka tersebut mengalami penurunan 47 jiwa/km^2 dibanding tahun 2021 sebesar 1.045 jiwa/km^2.

Tabel 2.5
Kepadatan Penduduk per Kecamatan
di Kabupaten Sragen Tahun 2022

No.	Kecamatan	Luas Wilayah (Km2)	Jumlah Penduduk	Kepadatan Penduduk Per Jiwa Km^2
1	Kalijambe	48,47	53.442	1.103
2	Plupuh	50,41	51.693	1.025
3	Masaran	46,84	78.805	1.682
4	Kedawung	53,06	66.843	1.260
5	Sambirejo	45,82	41.353	903
6	Gondang	46,83	47.822	1.021
7	Sb. Macan	43,81	49.225	1.124
8	Ngrampal	39,84	43.149	1.083
9	Karangmalang	46,01	74.265	1.614
10	Sragen	27,64	70.647	2.556
11	Sidoharjo	49,03	58.672	1.197
12	Tanon	52,69	59.507	1.129
13	Gemolong	39,91	52.794	1.323

No.	Kecamatan	Luas Wilayah (Km2)	Jumlah Penduduk	Kepadatan Penduduk Per Jiwa Km²
14	M i r i	56,86	37.170	654
15	Sumberlawang	79,43	50.816	640
16	Mondokan	50,73	39.592	780
17	Sukodono	47,48	33.893	714
18	G e s i	40,81	23.116	566
19	Tangen	56,92	29.572	520
20	J e n a r	71,98	29.867	415
Jumlah / *Total* 2022		**994,57**	**992.243**	**998**
Jumlah / *Total* 2021		**941,55**	**983.641**	**1.045**
Jumlah / *Total* 2020		**941,55**	**976.951**	**1.038**
Jumlah / *Total* 2019		**941,55**	**890.518**	**946**
Jumlah /Total 2018		**941,55**	**887.889**	**943**

Sumber: Kabupaten Sragen Dalam Angka Tahun 2022

2.1.2 Aspek Kesejahteraan Masyarakat

Indikator kesejahteraan masyarakat Kabupaten Sragen dapat dilihat dari beberapa tinjauan antara lain:

- Pertumbuhan ekonomi daerah, Pendapatan Daerah Regional Bruto (PDRB) dan PDRB perkapita;
- Ketenagakerjaan;
- Tingkat kemiskinan;
- Pencapaian Indeks Pembangunan Manusia (IPM);
- Kesetaraan dan keadilan gender.

Secara rinci capaian indikator kinerja penyelenggara Pemerintah Kabupaten Sragen dapat dilihat pada tabel sebagai berikut;

Tabel 2.6
Capaian Kinerja Penyelenggara Pemerintah Tahun 2018-2022

No	Indikator	Capaian Tahun				
		2018	2019	2020	2021	2022
1	Pertumbuhan Ekonomi (%)	5,75	5,9	-1,81	3,75	5,76
2	PDRB ADHB (jt)	35.100.062	37.836.231	37.850.991	40.087.775	44.280.477
3	PDRB ADHK Perkapita (jt)	28,56	30,15	29,53	27,81	29,16
4	Pengangguran TPT (%)	4,82	3,32	4,75	4,76	4,69
5	Kemiskinan (%)	13,12	12,79	13,38	13,83	12,94
6	IPM	72,96	73,43	73,95	74,08	74,65
7	Inflasi	2,49	2,44	1,38	2,58	7,03

Sumber Data: BPS, Kabupaten Sragen dalam Angka Tahun 2023

Pertumbuhan ekonomi. Perkembangan ekonomi secara global menunjukkan pemulihan dari pandemi Covid-19. Pemulihan ekonomi global memicu peningkatan harga komoditas terutama harga

komoditas energi, terutama gas alam dan batubara, yang menyebabkan lonjakan biaya input industri.

Pertumbuhan ekonomi Kabupaten Sragen tahun 2022 mencapai 5,76 dimana nilai ini mengalami pertumbuhan dibanding tahun 2021 yang mengalami kontraksi dengan nilai 3,75%. Pertumbuhan ekonomi Kabupaten Sragen tersebut kondisinya lebih baik dibanding angka pertumbuhan ekonomi Jawa Tengah dan Nasional yang mencapai 5,31. Secara detail data terkait laju pertumbuhan ekonomi disampaikan pada gambar berikut.

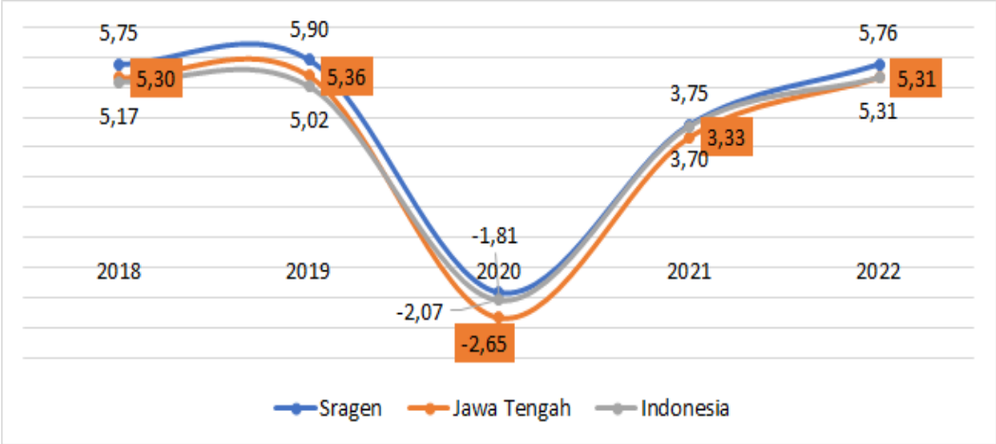

Sumber Data: BPS Kabupaten Sragen, 2023

Gambar 2.6
Peta Kabupaten Sragen Laju Pertumbuhan Ekonomi
Kabupaten Sragen Tahun 2018-2022

Selanjutnya dibandingkan dengan target RKPD, kinerja pertumbuhan ekonomi Kabupaten Sragen menunjukkan kinerja yang sangat baik. Selama periode lim tahun dari tahun 2018-2022, pertumbuhan ekonom pada tahun 2022 melebihi target sedangkan empat tahun sebelumnya dibawah target RKPD. Kinerja paling rendah terjadi pada tahun 2020 sebesar -1,81. Perkembangan pertumbuhan ekonomi Kabupaten Sragen, Provinsi Jawa Tengah, dan Nasional tahun 2018-2022 ditampilkan pada gambar diatas.

Tabel 2.7
Target RKPD dan Capaian Pertumbuhan Ekonomi Kabupaten Sragen, Jawa Tengah dan Nasional Tahun 2018-2022

Tahun	Target RKPD	Sragen	Jawa Tengah	Nasional
2018	6,25-6,50	5,75	5,32	5,17
2019	6,25-6,50	5,90	5,41	5,02
2020	6,50-6,75	-1,81	-2,65	-2,07
2021	6,50-6,75	3,75	3,32	3,70
2022	4,29	5,76	5,31	5,31

Sumber Data: BPS, 2023 dan Bappeda Litbang, 2021

Gambaran pertumbuhan ekonomi Kabupaten Sragen beserta kabupaten sekitar menunjukkan rata-rata pertumbuhan ekonomi Kabupaten Sragen periode 2018-2022 relatif lebih tinggi dibanding rata-rata pertumbuhan ekonomi wilayah sekitar sebagaimana terlihat

dalam tabel. Selisih terbesar terjadi pada tahun 2019 sebesar 0,28 dimana pertumbuhan ekonomi Kabupaten Sragen 5,90 sedangkan rata-rata pertumbuhan ekonomi wilayah 5,62. Sebaliknya, selisih paling kecil terjadi pada tahun 2021 sebesar 0,05 dengan pertumbuhan ekonomi Kabupaten Sragen 3,75 dan rata-rata pertumbuhan ekonomi wilayah 3,70 seperti terlihat dalam tabel.

Tabel 2.8
Pertumbuhan Ekonomi Kabupaten Sragen dan Wilayah Sekitar
Tahun 2018-2022

Kabupaten/Kota	2018	2019	2020	2021	2022
Boyolali	5,72	5,96	-1,24	4,63	6,33
Klaten	5,47	5,50	-1,18	3,82	5,90
Sukoharjo	5,79	5,92	-1,70	3,82	5,61
Wonogiri	5,41	5,14	-1,41	3,35	5,63
Karanganyar	5,98	5,93	-1,87	3,57	5,87
Surakarta	5,75	5,78	-1,74	4,01	6,25
Ngawi	5,21	5,05	-1,69	2,55	3,19
Grobogan	5,83	5,37	-1,57	3,78	5,98
SRAGEN	5,75	5,90	-1,81	3,75	5,76
Rata-Rata	5,66	5,62	-1,58	3,70	5,61

Sumber Data: BPS, 2023

Dalam waktu lima tersebut, secara rata-rata, pertumbuhan ekonomi Kabupaten Sragen juga relatif baik dan lebih tinggi dari rata-rata pertumbuhan ekonomi Jawa Tengah. Rata-rata pertumbuhan ekonomi Kabupaten Sragen selama lima tahun menapai 3,87 sedangkan rata-rata Jawa Tengah sebesar 3,33. Dibandingkan daerah sekitar, rata-rata pertumbuhan ekonomi Kabupaten Sragen sedikit leboh tinggi dibanding Ngawi dengan rata-rata pertumbuhan ekonomi mencapai 2,86 dan wongiri dengan rata-rata pertumbuhan ekonomi sebesar 3,61. Berikut adalah gambar rata-rata pertumbuhan ekonomi Kabupaten Sragen dan wilayah sekitar Tahun 2018-2022.

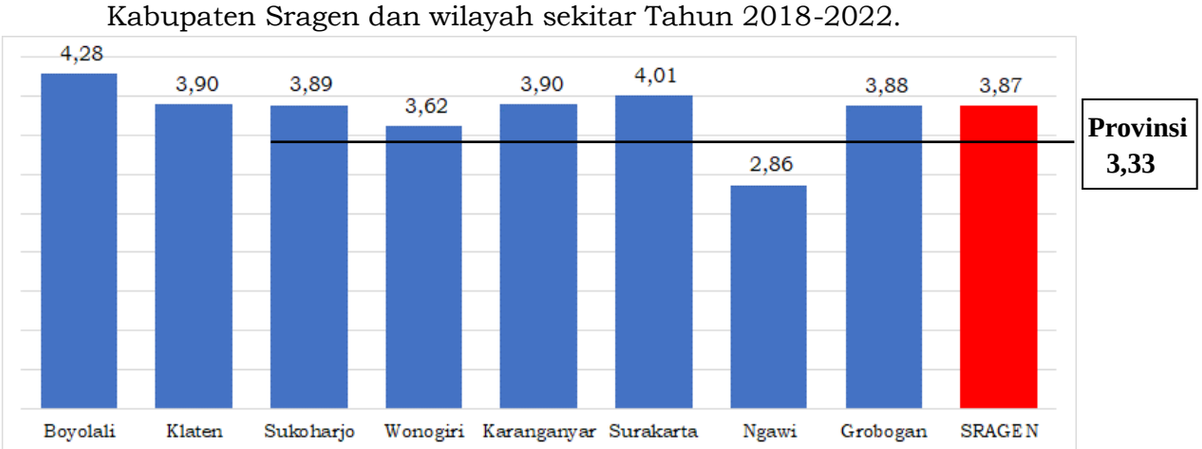

Sumber Data: BPS, 2023

Gambar 2.7
Rerata Pertumbuhan Ekonomi Kabupaten Sragen, Wilayah Sekitar, dan Provinsi Jawa Tengah Tahun 2018-2022

Berdasarkan lapangan usaha, selama tahun 2022 transportasi dan pergudangan mengalami pertumbuhan terbesar yaitu 62,02%

diikuti penyediaan akomodasi dan makan minum sebesar 14,23% dan jasa lainnya sebesar 12,48%. Sedangkan pertambangan dan penggalian satu-satunya lapangan usaha yang mengalami kontraksi yang mencapai -4,07%. Pertumbuhan lapangan usaha dapat dilihat pada grafik.

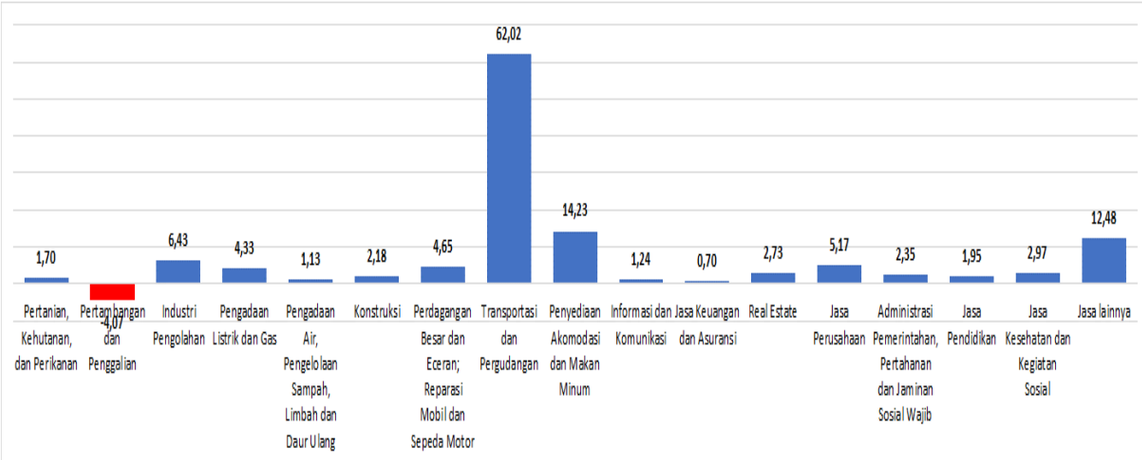

Sumber Data: BPS, 2023

Gambar 2.8
Pertumbuhan PDRB ADHB berdasarkan Lapangan Usaha (*c-to-c)* (persen) Tahun 2022

Selain menurut lapangan usaha, seringkali aktivitas ekonomi juga dilihat dari sisi pengeluaran. Menurut pengeluaran, pada tahun 2022 pertumbuhan terjadi pada semua komponen pengeluaran. Pertumbuhan tertinggi dicapai oleh komponen net ekspor barang dan jasa/net sebesar 81,61%; diikuti perubahan inventori sebesar 34,57%; dan pengeluaran konsumsi rumah tangga sebesar 5,43%. Pertumbuhan PDRB pengeluaran dapat dilihat pada grafik.

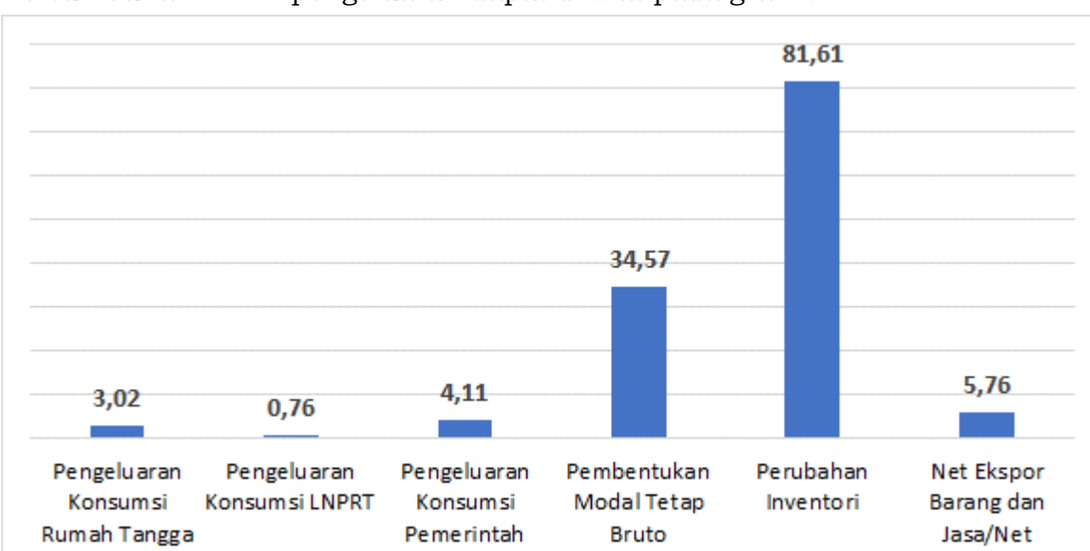

Sumber Data: BPS, 2023

Gambar 2.9
Pertumbuhan PDRB ADHB Komponen Pengeluaran (*c-to-c)* (persen) Tahun 2022

PDRB. Atas dasar harga berlaku (ADHB), pada tahun 2022 PDRB Kabupaten Sragen sebesar 44,280 rupiah sedangkan atas

dasar harga konstan (ADHK), PDRB-nya mencapai 28,929 Triliun rupiah. Sejak tahun 2018, nilai PDRB naik terus tiap tahunnya. Dalam kurun waktu lima tahun tersebut, nilai PDRB ADHB naik 9.180.415,41 juta rupiah sedangkan PDRB ADHK naik 3.573.349,06. Dibandingkan tahun 2021, nilai PDRB masing-masing naik 4.192.701,58 juta rupiah untuk PDRB ADHB dan naik 1.574.662,61 juta rupiah untuk PDRB ADHK. Data selengkapnya dapat dilihat pada tabel.

Tabel 2.9
PDRB ADHB dan PDRB ADHK Kabupaten Sragen Tahun 2018-2022

PDRB (juta Rp)	TAHUN				
	2018	2019	2020	2021	2022
PDRB adhb	35.100.061,65	37.836.230,82	37.850.990,68	40.087.775,48	44.280.477,06
PDRB adhk	25.356.459,51	26.853.059,12	26.367.261,24	27.355.145,96	28.929.808,57

Sumber: BPS, 2023

Dibandingkan wilayah sekitar, PDRB ADHB dan ADHK Kabupaten Sragen merupakan tertinggi ketiga setelah Kota Surakarta dan Kabupaten Klaten. Dibandingkan Kota Surakarta, PDRB ADHB Kabupaten Sragen selisih 10,2843,79 juta rupiah sedangkan dibandingkan Kabupaten Klaten, PDRB ADHB Kabupaten Sragen selisih 2.207,48 juta rupiah. Baik PDRB ADHB maupun PDRB ADHK Kabupaten Sragen lebih tinggi dibanding rata-rata wilayah. Ngawi merupakan daerah dengan nilai PDRB ADHB dan PDRB ADHK terendah. Data selengkapnya dapat dilihat pada tabel.

Tabel 2.10
PDRB ADHB Kabupaten Sragen dan Wilayah Sekitar Tahun 2022

KABUPATEN	PDRB (Juta Rp)	
	ADHB	ADHK
Boyolali	38.814.934,12	24.931.304,74
Klaten	46.613.428,71	30.214.981,95
Sukoharjo	42.819.987,27	29.185.359,18
Wonogiri	33.699.422,13	22.447.730,93
Karanganyar	43.116.960,28	28.619.989,89
Surakarta	55.964.803,85	38.475.988,36
Grobogan	31.819.468,19	21.318.146,23
Ngawi	22.454.952,86	14.264.436,88
SRAGEN	44.280.477,06	28.929.808,57
Rata-Rata	39.953.826,05	26.487.527,41

Sumber Data: BPS, 2023

Selama lima tahun terakhir (2018-2022) struktur perekonomian Kabupaten Sragen didominasi oleh 5 (lima) kategori lapangan usaha yaitu industri pengolahan; perdagangan besar dan eceran; reparasi mobil dan sepeda motor; pertanian, kehutanan, dan

perikanan; konstruksi dan jasa pendidikan. Di antara kelima lapangan usaha tersebut, industri pengolahan mengalami peningkatan peranan. Sebaliknya, 4 lapangan usaha lainnya cenderung mengalami penurunan peranan. Salah satu penyebab menurunnya peranan pertanian, kehutanan, dan perikanan adalah berkurangnya luas lahan. Lambatnya kenaikan harga produk lapangan usaha tersebut dibandingkan produk lain juga menjadi penyebab turunnya peranan lapangan usaha Pertanian, Kehutanan, dan Perikanan. Data selengkapnya dapat dilihat pada gambar.

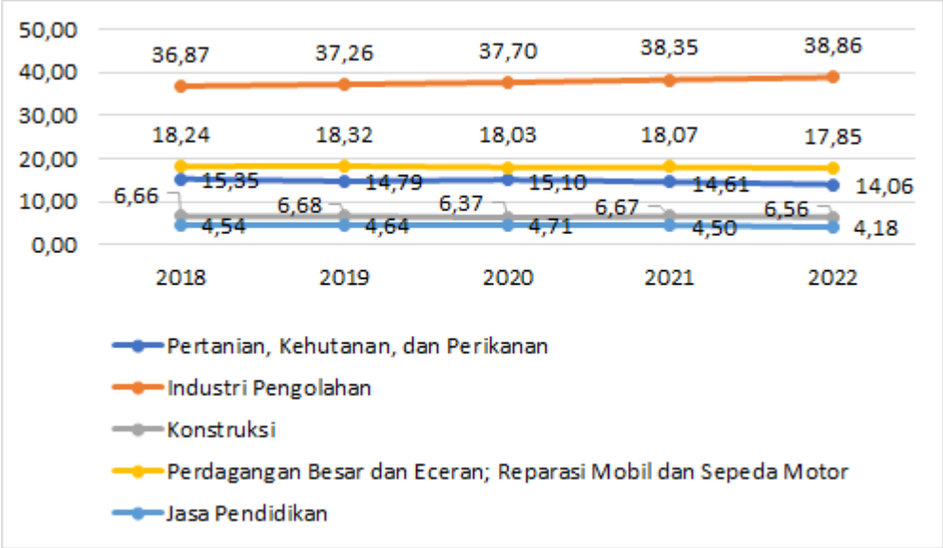

Sumber Data: BPS Kabupaten Sragen, 2023

Gambar 2.10
Kontribusi Lima Usaha Terbesar Pembentuk PDRB ADHB
Kabupaten Sragen Tahun 2018-2022

Lapangan usaha dengan distribusi terkecil adalah Pengadaan Air, Pengelolaan Sampah, Limbah dan Daur Ulang dengan kontribusi 0,05 pada tahun 2022 dan 0,06 pada tahun 2021. Selanjutnya sektor Pengadaan Listrik dan Gas dengan kontribusi 0,12 pada tahun 2022 dan 0,13 pada tahun 2021 dan sektor Jasa Perusahaan dengan kontribusi 0,44 pada tahun 2022 dan 0,45 pada 2021. Data selengkapnya dapat dilihat pada tabel.

Tabel 2.11
Distribusi PDRB ADHB Kabupaten Sragen Tahun 2018-2022

No.	Lapangan Usaha	2018	2019	2020	2021	2022
A	Pertanian, Kehutanan dan Perikanan	15,35	14,79	15,10	14,61	14,06
B	Pertambangan dan Penggalian	2,84	2,72	2,80	2,77	2,49
C	Industri Pengolahan	36,87	37,26	37,70	38,35	38,86
D	Pengadaan Listrik dan Gas	0,15	0,13	0,13	0,13	0,12
E	Pengadaan Air, Pengelolaan Sampah, Limbah dan Daur Ulang	0,06	0,06	0,06	0,06	0,05
F	Konstruksi	6,66	6,68	6,37	6,67	6,56

No.	Lapangan Usaha	2018	2019	2020	2021	2022
G	Pedagangan Besar dan Eceran; Reparasi Mobil dan Sepeda Motor	18,24	18,32	18,03	18,07	17,85
H	Tranportasi dan Pergudangan	2,30	2,33	1,78	1,77	2,75
I	Penyediaan Akomodasi dan Makan Minum	3,03	3,15	3,09	3,13	3,38
J	Informasi dan Komunikasi	1,26	1,31	1,52	1,52	1,40
K	Jasa Keuangan dan Asuransi	2,89	2,83	2,87	2,85	2,83
L	Real Estate	0,89	0,88	0,88	0,87	0,82
M, N	Jasa Perusahaan	0,44	0,47	0,45	0,45	0,44
O	Administrasi Pemerintahan, Pertahanan dan Jmainan Sosial Wajib	2,13	2,06	2,07	1,92	1,83
P	Jasa Pendidikan	4,54	4,64	4,71	4,50	4,18
Q	Jasa Kesehatan dan Kegiatan Sosial	0,75	0,76	0,86	0,82	0,78
R, S, T, U	Jasa Lainnya	1,59	1,62	1,57	1,51	1,60
	Jumlah	100,00	100,00	100,00	100,00	100,00

Sumber: BPS Kab.Sragen, 2022

PDRB Perkapita. PDRB perkapita merupakan hasil pembagian PDRB dengan jumlah penduduk pertengahan tahun. PDRB Perkapita Kabupaten Sragen Tahun 2022 sebesar Rp 44,63 juta per tahun/jiwa atau sebesar Rp 3,719 juta per bulan/jiwa, naik sebesar 9,52% dibandingkan tahun 2021 yang mencapai Rp 42,39 juta per tahun/jiwa atau sebesar Rp 3,396 ,juta per bulan/jiwa.

Tabel 2.12
PDRB Perkapita ADHB dan ADHK Kabupaten Sragen
Tahun 2018-2022

PDRB	TAHUN				
	2018	2019	2020	2021	2022
Target PDRB adhb perkapita (juta Rp)	37,74	40.21	42,68	45.15	-
PDRB adhb perkapita (juta Rp)	39,53	42,70	38,83	40,75	44,63
Target PDRB adhk perkapita (juta Rp)	-	-	-	26,99	27,66
PDRB adhk perkapita (juta Rp)	28,56	30,30	27,05	27,81	29,61

Sumber: BPS, 2023

Berdasarkan tabel di atas, sampai dengan tahun 2019 realisasi nilai PDRB perkapita ADHB lebih tinggi dibanding dengan target RKPD. Namun demikian, tahun 2020 dan 2021, nilai PDRB perkapita ADHB lebih kecil dibanding dengan target RKPD. Sebaliknya, PDRB perkapita ADHK pada tahun 2022 lebih tinggi dibanding dengan target RKPD. Hal tersebut menggambarkan pulihnya perekonomian Kabupaten Sragen dari pandemi.

Aspek kesejahteraan masyarakat ditinjau dari **ketenagakerjaan**. Angkatan kerja mencerminkan jumlah penduduk

yang secara aktual siap memberikan kontribusi terhadap produksi barang dan jasa di suatu wilayah/negara. Jumlah angkatan kerja di Kabupaten Sragen pada tahun 2022 sebanyak 493.619 orang, turun 14.133 orang dibanding tahun 2021. Komponen pembentuk Angkatan Kerja adalah penduduk yang bekerja dan pengangguran. Penduduk yang bekerja pada tahun 2022 sebanyak 470.456 orang, bertambah sebanyak 13.136 orang dibanding setahun yang lalu.

Dibanding daerah sekitar, jumlah penduduk bekerja di Kabupaten Sragen termasuk rendah. Jumlahnya lebih sedikit dibanding rata-rata daerah sekitar dan hanya lebih besar dari Surakarta yang memiliki 271.928 orang bekerja sebagai daerah dengan jumlah penduduk bekerja paling sedikit. Grobogan memiliki jumlah penduduk bekerja terbanyak atau 744.832 orang. Jumlah penduduk bekerja selengkapnya dapat dilihat pada gambar.

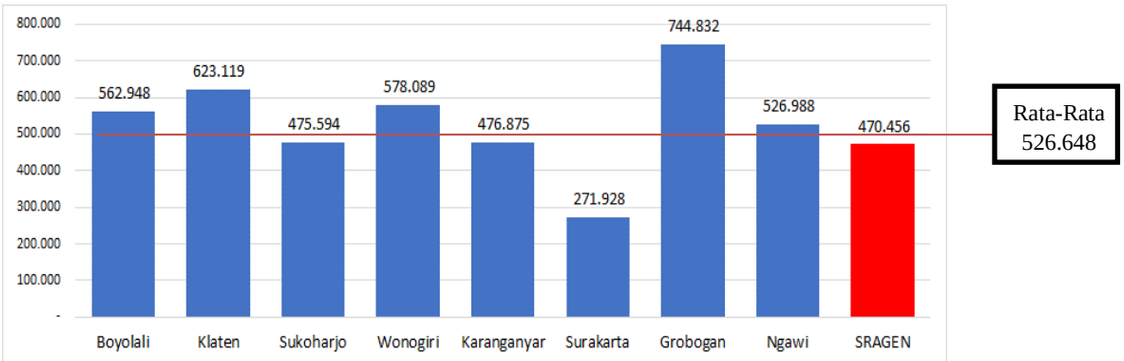

Sumber: BPS, 2023
Gambar 2.11
Jumlah Penduduk Bekerja Kabupaten Sragen dan Wilayah sekitar Tahun 2022

Penurunan penduduk bekerja di Kabupaten Sragen merupakan yang terbanyak dibanding daerah sekitar. Dari tujuh Kabupaten/Kota Solo Raya dan dua daerah perbatasan, terdapat empat daerah yang mengalami penurunan jumlah penduduk bekerja yaitu Sragen, Grobogan, Karanganyar dan Surakarta sedangkan lima daerah lainnya mengalami penambahan jumlah penduduk bekerja. Penurunan penduduk bekerja selengkapnya dapat dilihat pada gambar.

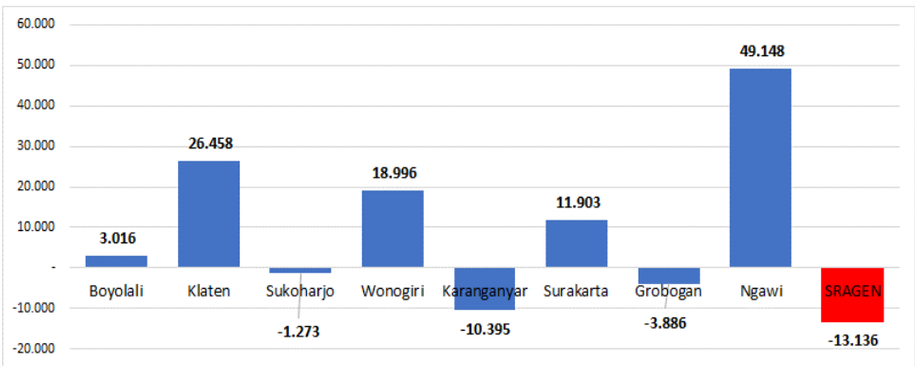

Sumber: BPS, 2023
Gambar 2.12
Penurunan Jumlah Penduduk Bekerja Kabupaten Sragen dan Wilayah Sekitar Tahun 2022

Sementara itu, jumlah pengangguran di Kabupaten Sragen sebanyak 23.163 orang, mengalami penurunan 997 orang dibanding tahun 2021 dengan jumlah pengangguran 24.160 orang. Jumlah tersebut termasuk kategori sedang dibanding daerah sekitar. Jumlah pengangguran selengkapnya dapat dilihat pada gambar.

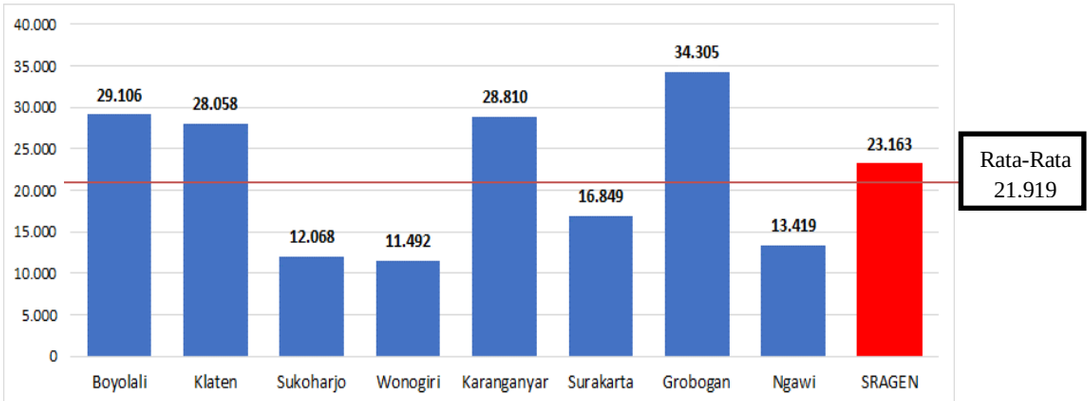

Gambar 2.13
Jumlah Pengangguran Kabupaten Sragen dan Wilayah Sekitar
Tahun 2022

Sejalan dengan turunnya jumlah Angkatan Kerja, Tingkat Partisipasi Angkatan Kerja (TPAK) juga mengalami penurunan. Tingkat Partisipasi Angkatan Kerja (TPAK) adalah persentase jumlah angkatan kerja terhadap penduduk usia kerja. Semakin tinggi TPAK menunjukkan semakin tinggi pula pasokan tenaga kerja yang tersedia untuk memproduksi barang dan jasa dalam suatu perekonomian.

Pada tahun 2022, TPAK Kabupaten Sragen mencapai 69,40 persen artinya dari jumlah penduduk angkatan kerja (usia 15 tahun ke atas) sebanyak 69,40 persen diantaranya bekerja, mencari kerja dan tidak bekerja sedangkan sisanya sebanyak 30,60 persen mengurus rumah tangga, sekolah atau lainnya. Kenaikan TPAK memberikan indikasi adanya kenaikan potensi ekonomi dari sisi pasokan (supply) tenaga kerja.

Dibandingkan wilayah sekitar, TPAK Kabupaten Sragen termasuk rendah. Nilainya berada dibawah rata-rata wilayah sekitar yang mencapai 71,70. Data TPAK selengkapnya dapat dilihat pada gambar.

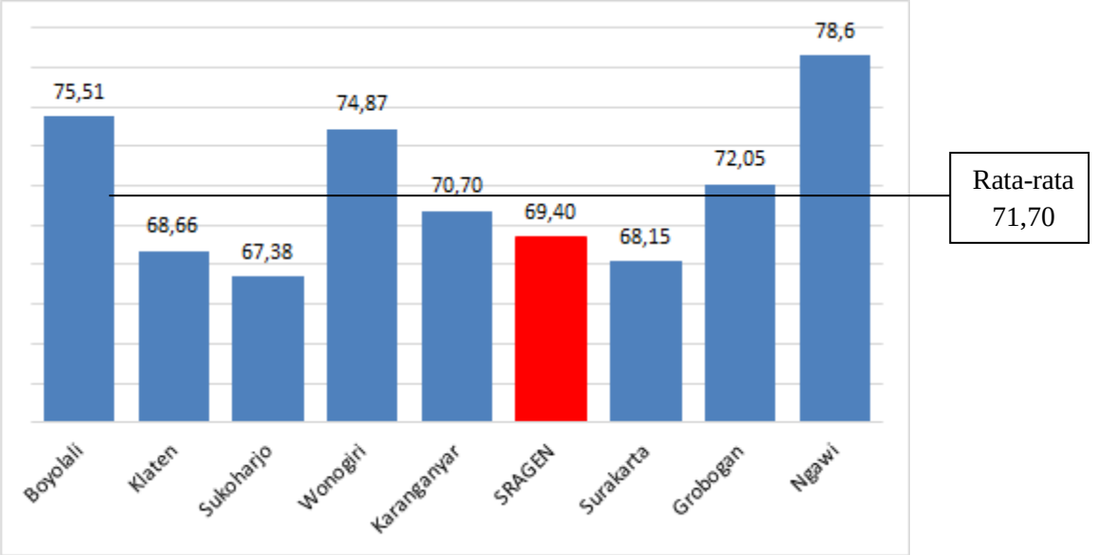

Sumber Data: BPS, 2023

Gambar 2.14
Tingkat Partisipasi Angkatan Kerja Kab. Sragen dan Wilayah Sekitar
Tahun 2022

Perubahan TPAK dari tahun 2021 ke tahun 2022 menunjukkan Kabupaten Sragen merupakan satu dari lima wilayah yang mengalami pertumbuhan negatif bersama dengan Boyolali, Sukoharjo, Karanganyar, dan Grobogan dengan penurunan sebesar -2,34 atau 3,26 persen. Sedangkan wilayah lain menunjukkan peningkatan. Penurunan TPAK terbesar terjadi di Karanganyar sebesar -2,45 dan penurunan terendah terjadi di Boyolali -0,28. Kondisi tersebut menunjukkan ketersediaan tenaga kerja di Kabupaten Sragen mengalami penurunan dibanding wilayah lain. Perubahan TPAK di wilayah sekitar dapat dilihat pada gambar berikut.

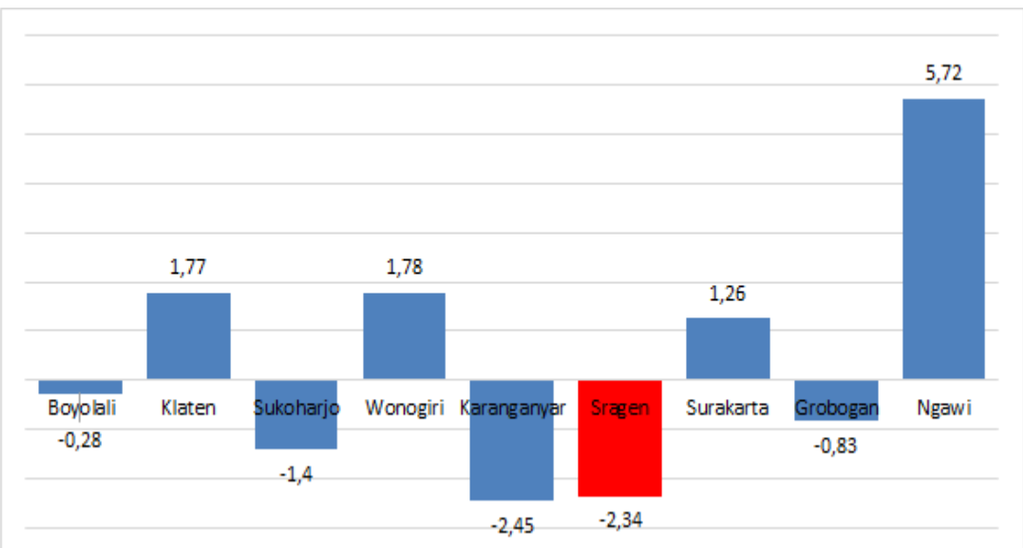

Sumber Data: BPS, 2023

Gambar 2.15
Perubahan TPAK di Kabupaten Sragen dan wilayah sekitar
Tahun 2022

Dibandingkan TPAK Jawa Tengah, TPAK Kabupaten Sragen lebih rendah. Akan tetapi dibandingkan TPAK nasional, TPAK Kabupaten Sragen lebih tinggi. Besarnya TPAK di Kabupaten Sragen dibarengi UMK yang kompetitif dapat mendorong investasi usaha padat karya yang memerlukan banyak tenaga kerja dengan upah sedang. Perbandingan TPAK Kabupaten Sragen, Jawa Tengah dan nasional dapat dilihat pada gambar berikut.

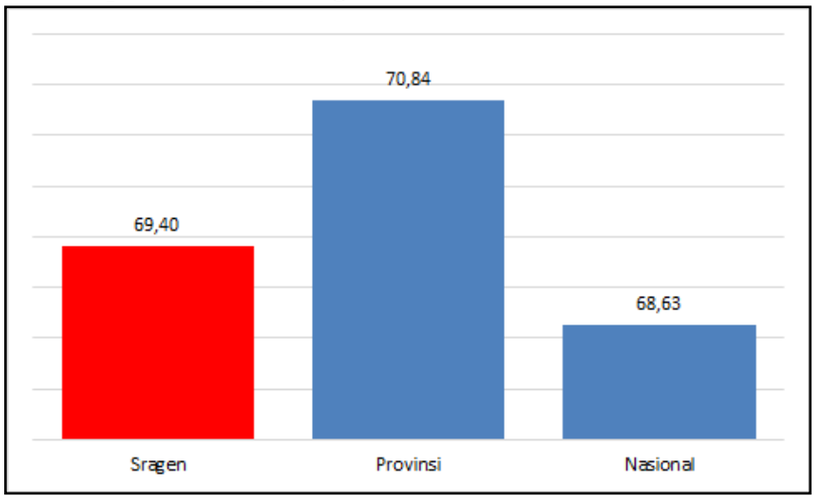

Sumber Data: BPS, 2023

Gambar 2.16
TPAK Kabupaten Sragen, Jawa Tengah dan Nasional
Tahun 2022

Selama periode 2018-2022, TPAK Kabupaten Sragen membentuk kurva U terbalik yang dapat diartikan rendah pada awal periode selanjutnya naik dan di akhir periode turun lagi. Penurunan tersebut dipicu berkurangnya usia produktif yang ada di Kabupaten Sragen. TPAK Jawa Tengah dan nasional cenderung tetap pada kisaran 69,00 untuk provinsi dan 67,00 untuk nasional. TPAK Kabupaten Sragen, Jawa Tengah dan nasional pada tahun 2018-2022 dapat dilihat pada gambar berikut.

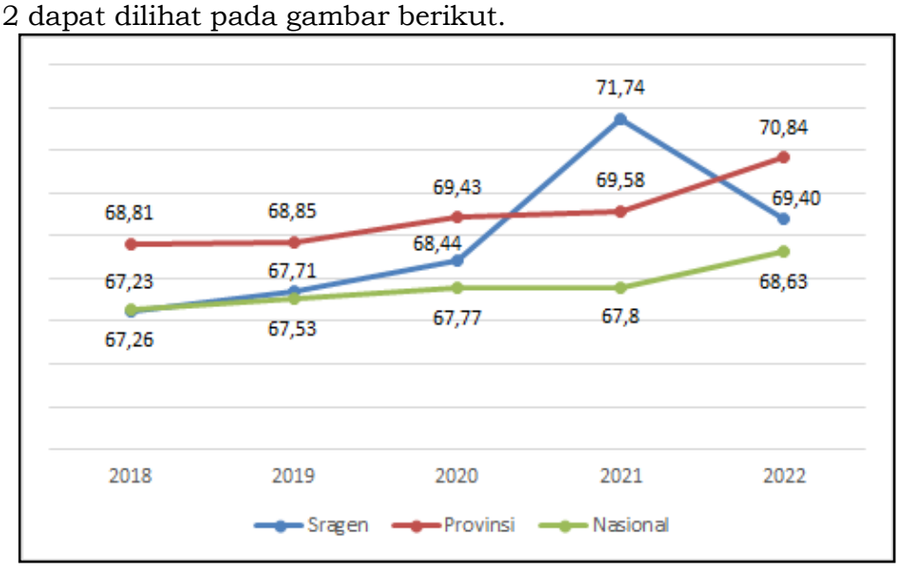

Sumber Data: BPS, 2023

Gambar 2.17
TPAK Kabupaten Sragen, Jawa Tengah dan Nasional
Tahun 2018-2022

Berdasarkan jenis kelamin, terdapat perbedaan yang signifikan antara TPAK laki-laki dan TPAK perempuan. Pada tahun 2022, TPAK laki-laki tercatat sebesar 81,38 persen sementara TPAK perempuan hanya mencapai 58,10 persen. Sesuai dengan TPAK Kabupaten, TPAK laki-laki dan perempuan juga mengalami penurunan dibanding tahun sebelumnya. TPAK laki-laki pada tahun 2021 mencapai 81,64 sedangkan TPAK perempuan mencapai 62,41.

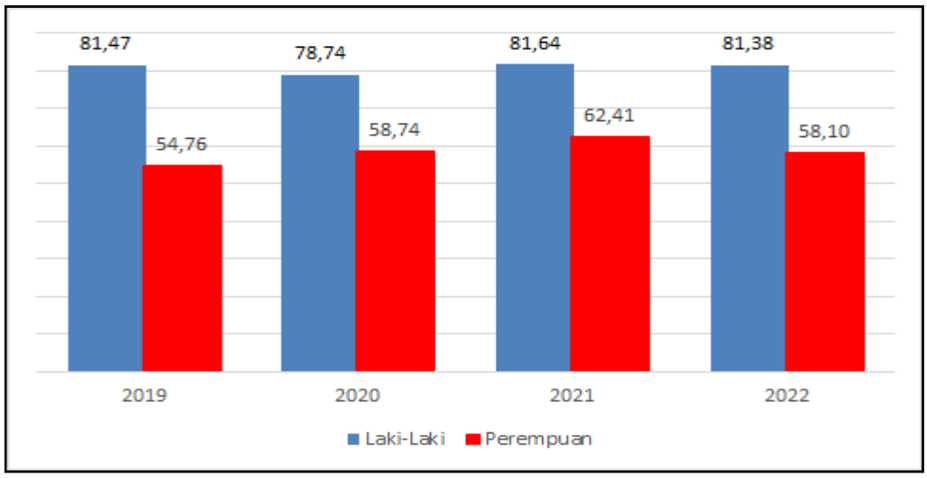

Sumber: BPS Sragen, 2023

Gambar 2.18
TPAK Kabupaten Sragen, Jawa Tengah dan Nasional
Tahun 2018-2022

Tingkat Pengangguran Terbuka (TPT) adalah indikator yang dapat digunakan untuk mengukur tingkat penawaran tenaga kerja yang tidak digunakan atau tidak terserap oleh pasar kerja. Berbagai kebijakan Pemkab. Sragen terkait penciptaan lapangan kerja tampaknya cukup berhasil menekan tingkat pengangguran, ditunjukkan oleh TPT cenderung tidak mengalami kenaikan selama periode 2018-2022. Dengan kata lain, TPT Kabupaten Sragen dapat dikatakan stabil pada kisaran 4,50% sebagaimana ditampilkan pada gambar berikut.

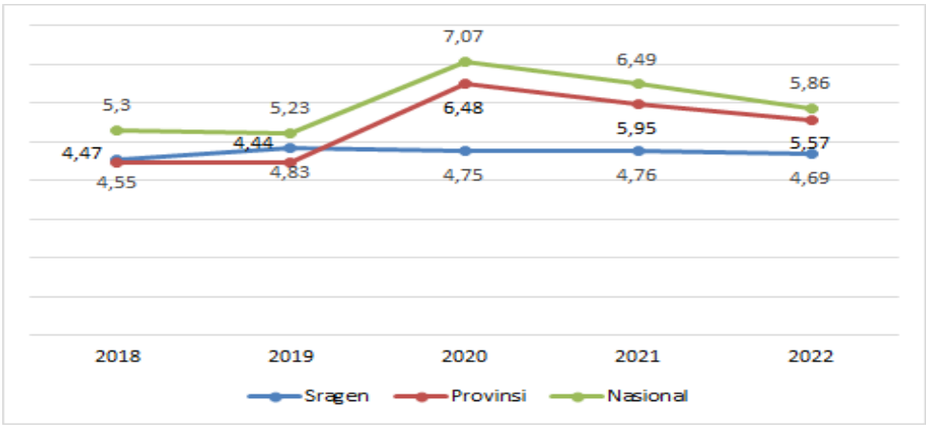

Sumber Data: BPS, 2023

Gambar 2.19
TPT Kabupaten Sragen, Provinsi Jawa Tengah dan Nasional Tahun 2018-2022

Selanjutnya dibandingkan dengan target RKPD, kinerja penurunan pengangguran Kabupaten Sragen menunjukkan kinerja yang belum baik. Selama periode lima tahun dari tahun 2018-2022, TPT cenderung lebih tinggi daripada target RKPD. Hal tersebut utamanya disebabkan Pemerintah Kabupaten Sragen baru bisa mengendalikan jumlah pengangguran tidak bertambah dan cenderung stabil pada kisaran 4,50% padahal dalam RKPD jumlah pengangguran ditarget selalu berkurang. Namun demikian, pada tahun 2019 Kabupaten Sragen berhasil mencapai target TPT sebesar 4,35% dengan capaian TPT sebesar 3,32%. Perkembangan target dan capaian TPT Kabupaten Sragen, Provinsi Jawa Tengah, dan Nasional tahun 2018-2022 ditampilkan pada tabel berikut.

Tabel 2.13
Target RKPD dan Capaian TPT Kabupaten Sragen, Jawa Tengah dan Nasional Tahun 2018-2022

TAHUN	Target RKPD	Sragen	Nasional	Jawa Tengah
2018	4,52	4,83	5,30	4,47
2019	4,35	3,32	5,23	4,44
2020	4,19	4,75	7,07	6,48
2021	4,03	4,76	6,49	5,95
2022	4,37	4,69	5,86	5,57

Sumber Data: BPS, 2023

Berdasarkan data BPS, pada tahun 2022 TPT di Kabupaten Sragen mencapai 4,69%. Ini menunjukan bahwa di Kabupaten Sragen dari 100 penduduk usia kerja terdapat 4 orang yang tidak bekerja atau sedang mencari pekerjaan. Dibandingkan sembilan wilayah sekitar, TPT Kabupaten Sragen berada ditengah atau urutan keempat. Demikian halnya di Wilayah Solo Raya, TPT Kabupaten Sragen merupakan terendah keempat setelah Kabupaten Sukoharjo dengan TPT mencapai 2,47%, Kabupaten Klaten dengan TPT mencapai 4,31% dan Kabupaten Wonogiri dengan TPT terendah sebesar 1,95%. Sedangkan TPT terbesar adalah Kota Surakarta mencapai 5,83%. Dibandingkan dengan nilai rata-rata wilayah sekitar, TPT Kabupaten Sragen termasuk kurang baik dengan nilai diatas rata-rata wilayah. TPT Kabupaten Sragen pada tahun 2022 mencapai 4,69% sedangkan rata-rata wilayah sebesar 4,08%.

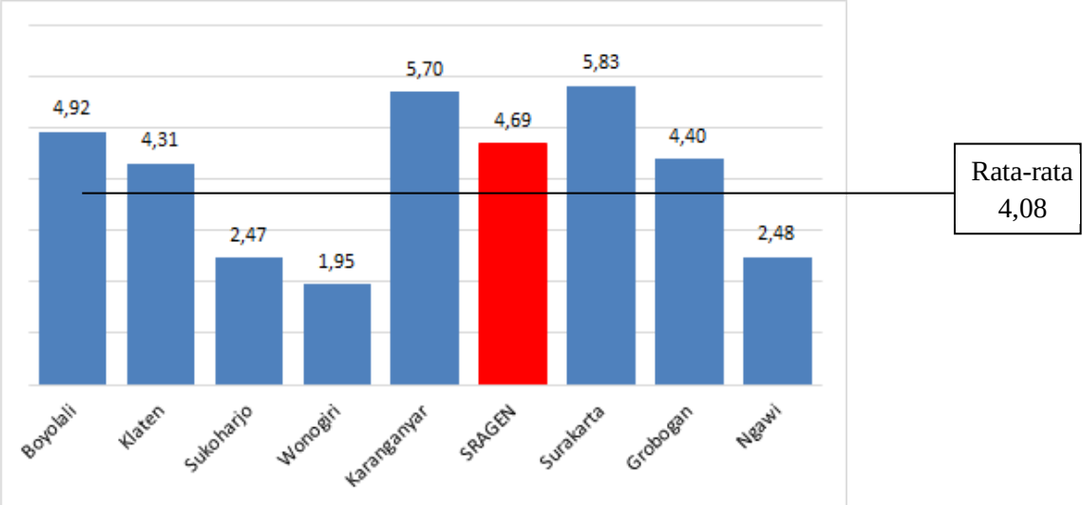

Sumber Data: BPS, 2023

Gambar 2.20
Tingkat Pengangguran Terbuka (TPT) Kabupaten Sragen dan Wilayah Sekitar Tahun 2022

Perubahan TPT dari tahun 2021 ke tahun 2022 menunjukkan Kabupaten Sragen mengalami pertumbuhan negatif atau penurunan. Dari 9 wilayah sekitar, 8 wilayah mengalami penurunan TPT termasuk Kabupaten Sragen sedangkan 1 wilayah yang mengalami peningkatan TPT yaitu Grobogan. Penurunan yang terjadi di Kabupaten Sragen merupakan penurunan terendah sedangkan penurunan tertinggi terjadi di Surakarta. Kondisi tersebut menunjukkan pemulihan kondisi lapangan kerja di Kabupaten Sragen belum sebaik wilayah lain. Perubahan TPT di Kabupaten Sragen dan wilayah sekitar dapat dilihat pada gambar berikut.

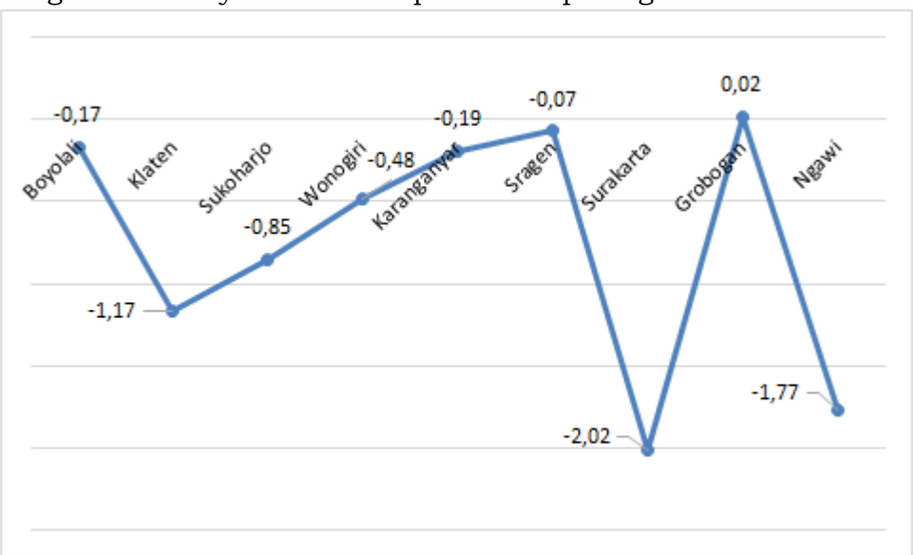

Sumber Data: BPS, 2023

Gambar 2.21
Perubahan TPT di Kabupaten Sragen dan wilayah sekitar Tahun 2022

Sejak tahun 2018, jumlah pengangguran di Kabupaten Sragen cenderung terkendali sekitar 4,50%. Nilai TPT Kabupaten Sragen pada tahun 2018 dan tahun 2022 lebih tinggi daripada rata-rata wilayah sekitar.

Tabel 2.14
Capaian TPT Kabupaten Sragen dan wilayah Sekitar
Tahun 2018-2022

Kabupaten/ Kota	2018	2019	2020	2021	2022
Boyolali	2,18	3,09	5,28	5,09	4,92
Klaten	3,14	3,54	5,46	5,48	4,31
Sukoharjo	2,72	3,39	6,93	3,32	2,47
Wonogiri	2,28	2,55	4,27	2,43	1,95
Karanganyar	2,28	3,12	5,96	5,89	5,70
Surakarta	4,35	4,16	7,92	7,85	5,83
Ngawi	3,83	3,70	5,44	4,25	2,48
Grobogan	2,22	3,54	4,50	4,38	4,40
SRAGEN	4,83	3,32	4,75	4,76	4,69
Rata-Rata	3,09	3,38	5,61	4,83	4,08

Sumber Data : BPS 2023

Aspek kesejahteraan masyarakat ditinjau dari cerminan kualitas hidup penduduk berdasarkan capaian IPM di Kabupaten Sragen. Pada tahun 2022 nilainya sebesar 74,65 naik 0,57 poin dari tahun 2021 sebesar 74,08. Capaian IPM tersebut cukup baik dan berada pada peringkat 13 di Jawa Tengah. Akan tetapi dibandingkan dengan wilayah sekitar, capaian IPM Kabupaten Sragen perlu ditingkatkan. IPM Kabupaten Sragen pada tahun 2022 masih dibawah rata-rata wilayah. IPM terendah dimiliki Kabupaten Wonogiri sebesar 70,97 sedangkan IPM tertinggi terdapat di Kota Surakarta sebesar 83,08. Perbandingan IPM Kabupaten Sragen dengan kabupaten/kota di Solo Raya bisa dilihat pada gambar.

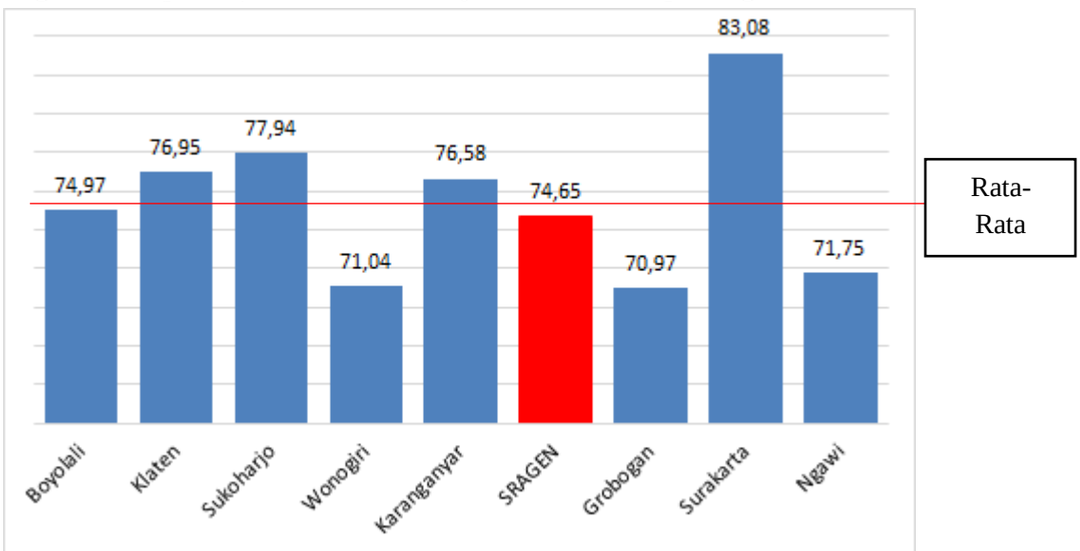

Sumber Data : BPS Jawa Tengah 2023

Gambar 2.22
Perbandingan IPM Kabupaten Sragen dan Wilayah Sekitar
Tahun 2022

Dibandingkan IPM Jawa Tengah dan Nasional, IPM Kabupaten Sragen masih lebih tinggi. Perkembangan dan perbandingan angka IPM Kabupaten Sragen, Provinsi Jawa Tengah dan Nasional selengkapnya dapat dilihat pada gambar berikut.

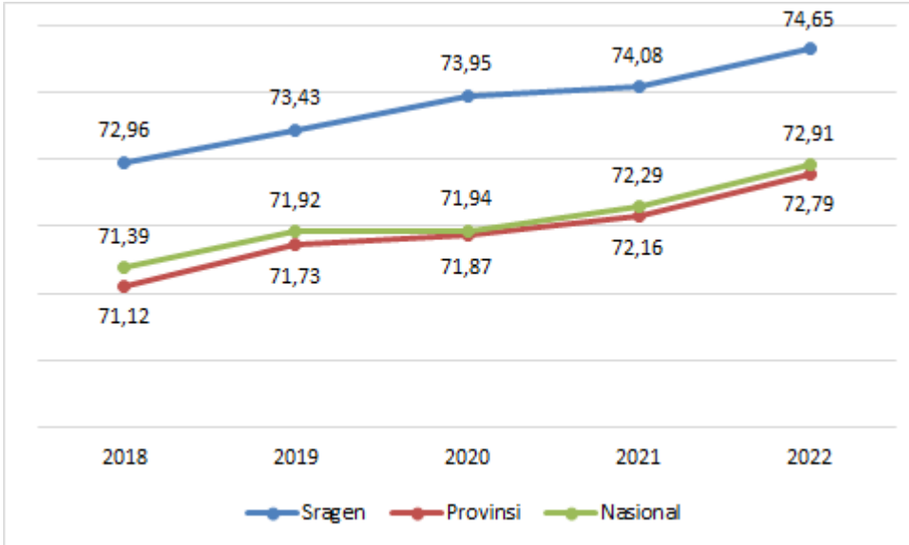

Sumber Data : BPS Jawa Tengah, 2022

Gambar 2.23
Perbandingan Perkembangan IPM Kabupaten Sragen dan Provinsi Jawa Tengah Tahun 2018-2022

Dibandingkan target RKPD, dari tahun 2018-2022, IPM Kabupaten Sragen selalu lebih tinggi. Hal tersebut menunjukkan kinerja IPM Kabupaten Sragen sangat baik. Selisih capaian terbesar (1,88) terjadi pada tahun 2021 dengan realisasi IPM sebesar 74,08 sedangkan target RKPD 72,20. Sedangkan selisih capaian terendah (0,40) terjadi pada tahun 2022 dengan realisasi IPM sebesar 74,65 dan target RKPD 74,25.

Tabel 2.15
Target dan Capaian IPM Kabupaten Sragen, Jawa Tengah dan Nasional Tahun 2018-2022

Tahun	Target RKPD	Sragen	Jawa Tengah	Nasional
2018	71,69	72,96	71,12	71,39
2019	71,99	73,43	71,73	71,92
2020	72,10	73,95	71,87	71,94
2021	72,20	74,08	72,16	72,29
2022	74,25	74,65	72,79	72,91

Sumber: BPS, 2023

Selanjutnya IPM Kabupaten Sragen tahun 2018-2022 dibandingkan dengan wilayah sekitar untuk melihat posisi pembangunan manusia Kabupaten Sragen diantara kabupaten/Kota lainnya sebagaimana ditampilkan pada tabel berikut. Secara garis besar, capaian IPM Kabupaten Sragen lebih rendah dibanding rata-rata wilayah sekitar. Selisih terbesar terjadi pada tahun 2019 sebesar 0,72 poin sedangkan selisih terendah terjadi pada 2020 sebesar 0,44.

Tabel 2.16
IPM Kabupaten Sragen dan Wilayah Sekitar
Tahun 2018-2022

Kabupaten/ Kota	2018	2019	2020	2021	2022
Boyolali	73,22	73,80	74,25	74,40	74,97
Klaten	74,79	75,29	75,56	76,12	76,95
Sukoharjo	76,07	76,84	76,98	77,13	77,94
Wonogiri	69,37	69,98	70,25	70,49	71,04
Karanganyar	75,54	75,89	75,86	75,99	76,58
Grobogan	69,32	69,86	69,87	70,41	70,97
Surakarta	81,46	81,86	82,21	82,62	83,08
Ngawi	69,91	70,41	70,54	71,04	71,75
SRAGEN	72,96	73,43	73,95	74,08	74,65
Rata-Rata	73,63	74,15	74,39	74,70	75,33

Sumber: BPS, 2023

Berdasarkan gambar analisis pertumbuhan IPM Kabupaten Sragen dengan wilayah sekitar pada tahun 2021 dan tahun 2022 diketahui bahwa pertumbuhan IPM Kabupaten Sragen sebesar 0,57 termasuk memiliki pertumbuhan kecil dengan nilai kurang dari rata-rata wilayah lain yang mencapai 0,63. Peningkatan tertinggi terdapat di Klaten sebesar 0,83. Selanjutnya Sukoharjo dan Ngawi masing-masing sebesar 0,81 dan 0,71. Gambaran tersebut menunjukkan perlunya upaya peningkatan IPM yang dilakukan Pemerintah Kabupaten Sragen agar dapat mempertahankan peringkatnya secara nasional dan provinsi karena daerah lain melakukan memiliki kinerja lebih baik berdasarkan pertumbuhan IPM. Lambat laun, jika kondisi tersebut terjadi, IPM Kabupaten Sragen akan semakin tertinggal.

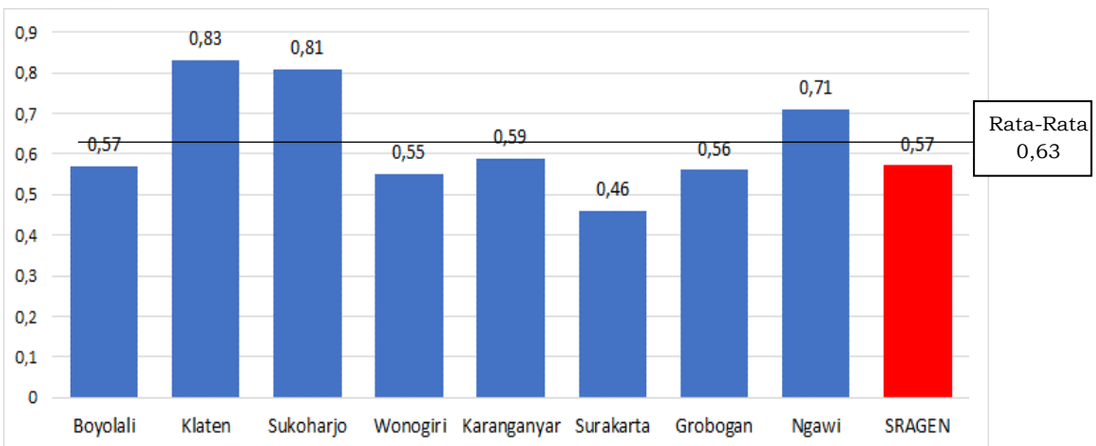

Sumber Data : BPS Jawa Tengah, 2023
Gambar 2.24
Perbandingan Pertumbuhan IPM di Kabupaten Sragen dan Wilayah Sekitar Tahun 2022

Indikator komposit IPM terdiri dari: Usia Harapan Hidup (tahun) menggambarkan kualitas kesehatan penduduk; besarnya nilai Rata-rata Lama Sekolah dan Harapan Lama Sekolah (tahun) menggambarkan tingkat pendidikan; dan rata-rata pengeluaran untuk konsumsi perkapita/bulan menggambarkan kesejahteraan.

1) Usia Harapan Hidup (UHH)

UHH adalah rata-rata tahun hidup yang akan dijalani oleh seorang bayi saat lahir sampai pada tahun tertentu saat ia meninggal. Data UHH di suatu daerah berguna untuk mengevaluasi kinerja pemerintah dalam meningkatkan pelayanan kesehatan dan dampaknya pada kesejahteraan masyarakat. Pada tahun 2022 UHH di Kabupaten Sragen sebesar 75,87 dan lebih tinggi dibanding nilai provinsi sebesar 74,57 dan nasional sebesar 71,85. Dibandingkan tahun 2021, nilai UHH Kabupaten Sragen meningkat 0,11 persen dan lebih rendah dibanding pertumbuhan UHH provinsi yang mencapai 0,13 persen dan pertumbuhan UHH nasional yang mencapai 0,39 persen.

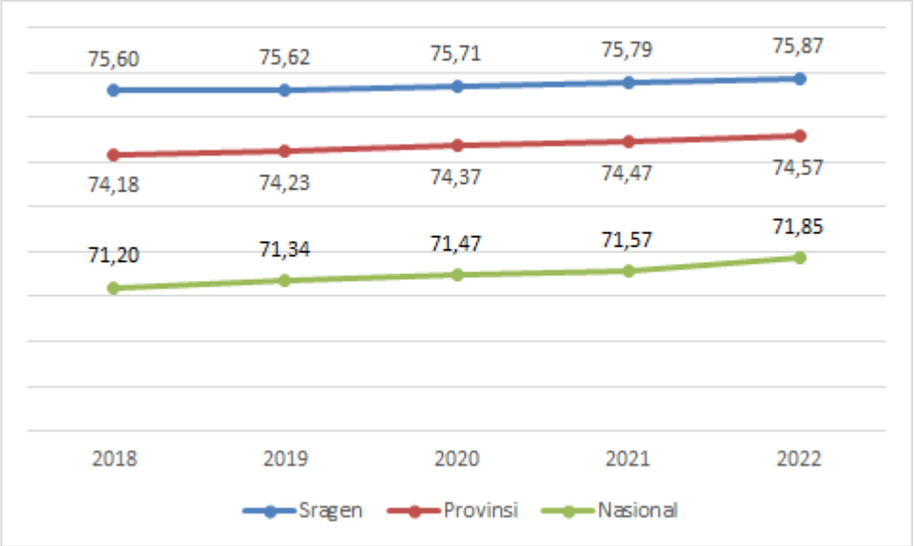

Sumber Data : BPS, 2023

Gambar 2.25
Perbandingan Usia Harapan Hidup Kabupaten Sragen, Provinsi dan Nasional Tahun 2018-2022

2) Harapan Lama Sekolah (HLS)

HLS didefinisikan sebagai lamanya sekolah (dalam tahun) yang diharapkan akan dirasakan oleh anak pada umur tertentu di masa mendatang. HLS dapat digunakan untuk mengetahui kondisi pembangunan sistem pendidikan di berbagai jenjang yang ditunjukkan dalam bentuk lamanya pendidikan (dalam tahun) yang diharapkan dapat dicapai oleh setiap anak. HLS dihitung pada usia 7 tahun ke atas karena mengikuti kebijakan pemerintah yaitu program wajib belajar. Pada tahun 2022 HLS di Kabupaten Sragen sebesar 12,91 dan lebih tinggi dibanding nilai provinsi sebesar 12,81 tapi lebih rendah dibanding nilai nasional sebesar 13,10. Dibandingkan tahun 2021, nilai HLS Kabupaten Sragen meningkat 0,55 persen dan lebih tinggi dibanding pertumbuhan HLS provinsi yang mencapai 0,31 persen dan pertumbuhan HLS nasional yang mencapai 0,15 persen.

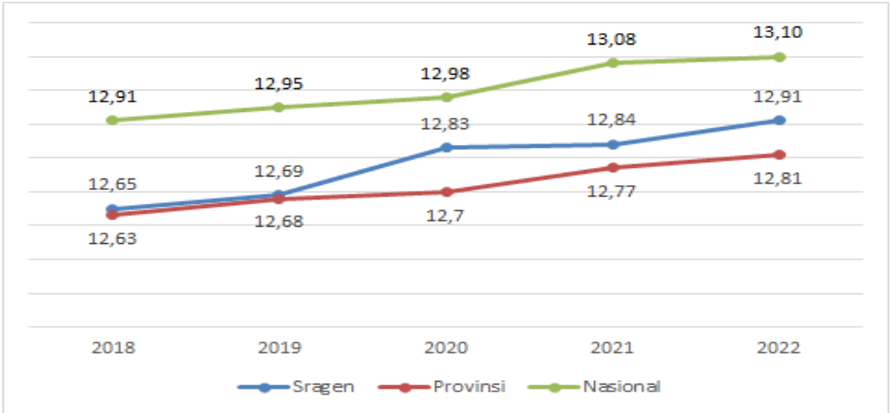

Sumber Data : BPS, 2023

Gambar 2.26

Perbandingan Angka Harapan Lama Sekolah Kabupaten Sragen, Provinsi dan Nasional Tahun 2018-2022

3) Rata-rata Lama Sekolah (RLS)

Rata-rata Lama Sekolah (RLS) didefinisikan sebagai jumlah tahun yang digunakan oleh penduduk dalam menjalani pendidikan formal. Diasumsikan bahwa dalam kondisi normal rata-rata lama sekolah suatu wilayah tidak akan turun. Cakupan penduduk yang dihitung RLS adalah penduduk berusia 25 tahun ke atas. RLS dihitung untuk usia 25 tahun ke atas dengan asumsi pada umur 25 tahun proses pendidikan sudah berakhir. Penghitungan RLS pada usia 25 tahun ke atas juga mengikuti standard internasional dari *United Nations Development Program* (UNDP). RLS Kabupaten Sragen pada tahun 2022 sebesar 7,79 tahun dan lebih rendah dibanding nilai provinsi sebesar 7,93 dan nilai nasional sebesar 8,69. Dibandingkan tahun 2021, rata-rata RLS Kabupaten Sragen meningkat 0,13 dan lebih rendah dibanding peningkatan RLS provinsi yang mencapai 0,18 dan peningkatan RLS nasional yang mencapai 0,15.

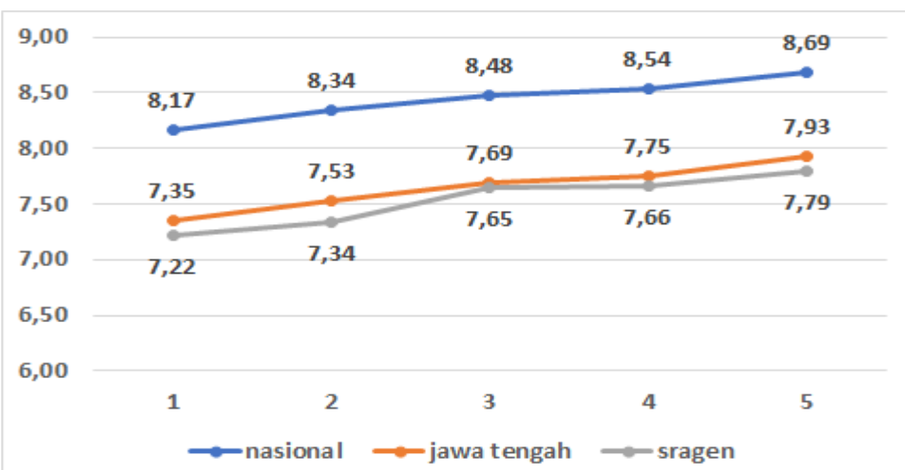

Sumber Data : BPS Jawa Tengah, 2023

Gambar 2.27

Perbandingan Rata-rata Lama Sekolah Kabupaten Sragen dan Provinsi Jawa Tengah Tahun 2018-2022

4) Rata-rata Pengeluaran Konsumsi Perkapita/tahun

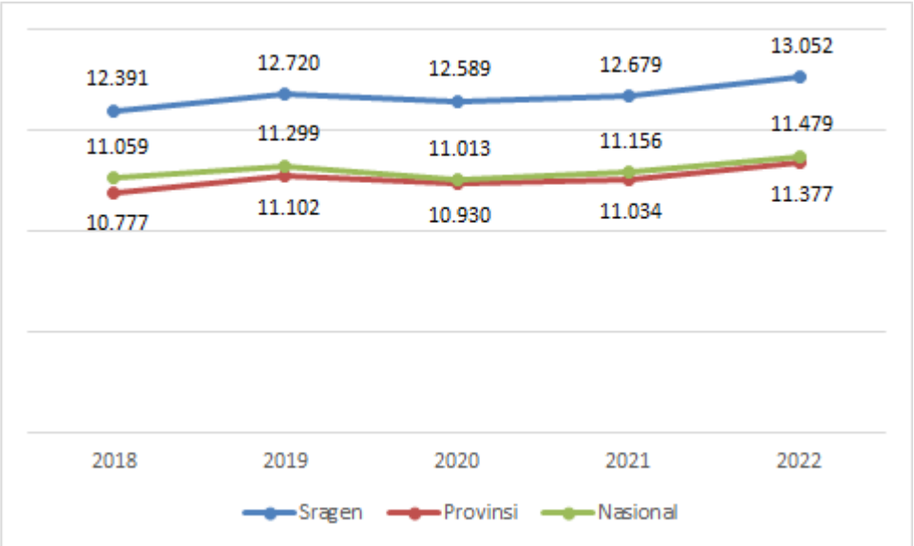

Sumber Data : BPS, 2023

Gambar 2.28
Perbandingan Pengeluaran Perkapita Kabupaten Sragen, Provinsi dan Nasional Tahun 2018-2022

Besarnya pengeluaran konsumsi perkapita dapat digunakan sebagai pendekatan untuk mengetahui tingkat pendapatan masyarakat dan tingkat kemampuan ekonomi masyarakat. Pengeluaran rumah tangga ini terdiri dari pengeluaran makanan dan bukan makanan, dan menggambarkan bagaimana penduduk mengalokasikan kebutuhan rumah tangganya. Rata-rata pengeluaran perkapita Kabupaten Sragen pada tahun 2022 sebesar Rp 13.052.000,00 perkapita per tahun dan lebih tinggi dibanding nilai provinsi sebesar Rp 11.377.000 dan nilai nasional yang mencapai Rp 11.479.000. Dibandingkan tahun 2021, rata-rata pengeluaran perkapita Kabupaten Sragen meningkat Rp 373.000 dan lebih tinggi dibanding peningkatan rata-rata pengeluaran perkapita provinsi dan nasional yang masing-masing mencapai Rp 343.000 dan Rp 323.000.

Selama periode 2018-2022, ketiga aspek pembentuk IPM Kabupaten Sragen baik kesehatan pendidikan dan ekonomi meningkat menuju kondisi ideal. Namun demikian, pembangunan bidang pendidikan yang direpresentasikan oleh komponen HLS dan RLS perlu ditingkatkan dan nilainya lebih rendah dibanding nasional. Oleh karena itu, program-program pembangunan pendidikan dasar perlu ditingkatkan untuk meningkatkan HLS dan RLS agar lebih baik. Capaian komponen-komponen pembentuk IPM Kabupaten Sragen selengkapnya dapat dilihat pada tabel berikut.

Tabel 2.17
Indeks Pembangunan Manusia IPM Kabupaten Sragen Beserta Kompositnya Tahun 2018-2022

Indikator	2018	2019	2020	2021	2022
IPM	72,89	73,43	73,95	74,08	74,65
Usia Harapan Hidup (UHH) (tahun)	75,60	75,62	75,71	75,79	75,87
Harapan Lama Sekolah (HLS) (%)	12,65	12,69	12,83	12,84	12,91
Rata-rata Lama Sekolah (RLS) (tahun)	7,22	7,34	7,65	7,66	7,79
Pengeluaran (Rp. Juta/kapita)	12,39	12,72	12,58	12,68	13,05

Sumber Data : BPS, Tahun 2023

Aspek kesejahteraan masyarakat dilihat dari **Tingkat kemiskinan**. Perkembangan jumlah penduduk miskin di Kabupaten Sragen selama kurun waktu tahun 2018-2022 menunjukkan fluktuasi dengan tren menurun. Pemerintah Kabupaten Sragen telah berupaya menurunkan jumlah penduduk miskin melalui berbagai program penanggulangan kemiskinan, baik program secara nasional maupun daerah, antara lain Program Jamkesmas, Jamkesda, Rastra dan beasiswa pendidikan untuk siswa ataupun mahasiswa dari keluarga kurang mampu.

Garis kemiskinan merupakan ambang batas yang menentukan seseorang menjadi miskin atau tidak. Garis kemiskinan Kabupaten Sragen pada tahun 2022 sebesar Rp 389.265 meningkat Rp 14.459 dibanding tahun 2021 sebesar Rp 363.349. Selama kurun waktu lima tahun terakhir atau sejak tahun 2017, garis kemiskinan Kabupaten Sragen selalu naik tiap tahunnya. Perkembangan persentase tingkat kemiskinan selengkapnya dapat dilihat pada tabel.

Tabel 2.18
Perkembangan Tingkat Kemiskinan di Kabupaten Sragen Tahun 2018-2022

Tahun	Jumlah penduduk miskin (jiwa)	Presentase penduduk miskin (%)	Garis Kemiskinan (Rp)
2018	116.370	13,12	312.106
2019	113.833	12,79	335.334
2020	119.400	13,38	348.890
2021	122.910	13,83	363.349
2022	115.140	12,94	389.265

Sumber Data : BPS Provinsi Jateng 2023

Dibandingkan wilayah sekitar, garis kemiskinan Kabupaten Sragen pada tahun 2022 termasuk dalam kategori menengah dan cenderung rendah. Dengan garis kemiskinan 389.265, Kabupaten Sragen memiliki garis kemiskinan di bawah rata-rata wilayah yang mencapai 424.029. Selain Kabupaten Sragen, lima daerah lainnya juga memiliki garis kemiskinan di bawah rata-rata wilayah yaitu

Boyolali, Wonogiri, dan Ngawi. Hal tersebut mengindikasikan tingkat konsumsi minimal masyarakat Sragen relatif lebih rendah dibanding wilayah sekitar, dimana sebagian besar digunakan untuk pemenuhan kebutuhan primer. Selanjutnya, garis kemiskinan digunakan untuk mengetahui jumlah penduduk miskin.

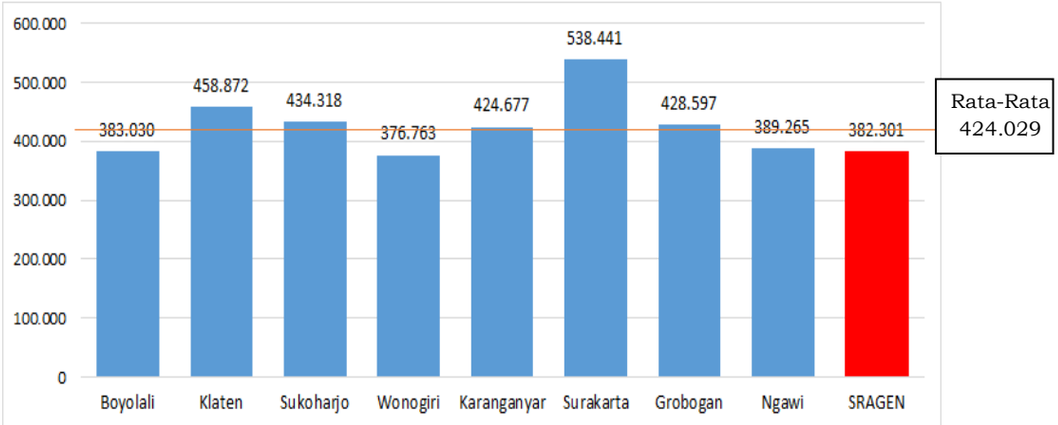

Sumber Data : BPS Jawa Tengah,2023

Gambar 2.29

Perbandingan Garis Kemiskinan Kabupaten Sragen dan Wilayah Sekitar Tahun 2022

Persentase penduduk miskin dari tahun 2018 sampai dengan tahun 2022 menunjukkan pergerakan yang fluktuatif. Pada tahun 2018 persentase penduduk miskin Kabupaten Sragen mencapai 13,12% dan pada tahun 2019 turun menjadi 12,79%. Namun demikian, tahun 2020 persentase penduduk miskin kembali naik menjadi 13,38 % dan pada tahun 2021 bertambah menjadi 13,83%. Selanjutnya pada tahun tahun 2022 turun menjadi 12,94%. Penurunan tersebut dipengaruhi pemulihan ekonomi setelah pandemi Covid-19. Dibandingkan provinsi, persentase penduduk miskin Kabupaten Sragen sejak tahun 2018-2022 selalu lebih tinggi. Bahkan, persentase penduduk miskin Kabupaten Sragen juga lebih tinggi dari angka nasional. Dengan kondisi tersebut, Kabupaten Sragen merupakan salah satu dari zona merah kemiskinan nasional dan provinsi sebagaimana terlihat pada gambar.

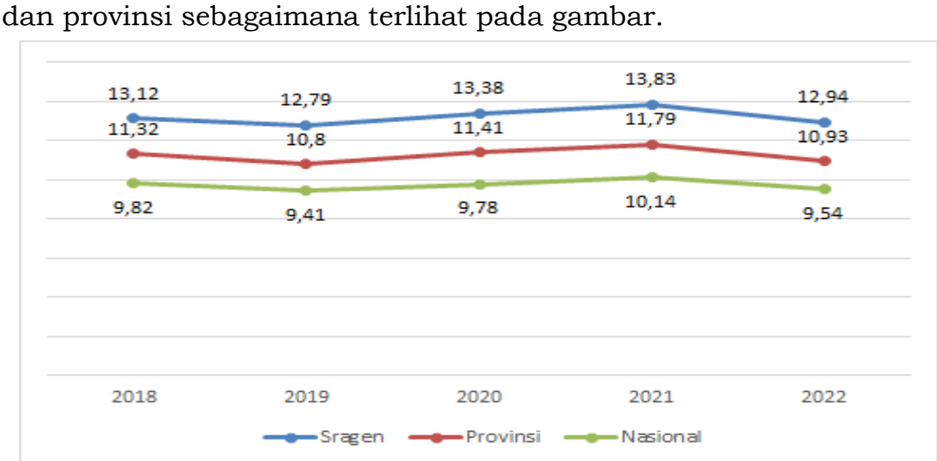

Sumber Data : BPS, 2023

Gambar 2.30

Perbandingan Perkembangan Persentase Penduduk Miskin Kabupaten Sragen, Provinsi dan Nasional Tahun 2018-2022

Gambar berikut menunjukkan bahwa Kabupaten Sragen merupakan salah satu wilayah zona merah kemiskinan dengan tingkat kemiskinan melebihi tingkat kemiskinan provinsi dan nasional. Selain Kabupaten Sragen, terdapat 9 daerah lain diantaranya Klaten, Kebumen, Brebes, Purbalingga dll. Dengan selisih tingkat kemiskinan yang cukup besar dengan tingkat kemiskinan Jawa Tengah, tugas berat dihadapi Pemerintah Kabupaten Sragen untuk mengentaskan kemiskinan masyarakatnya.

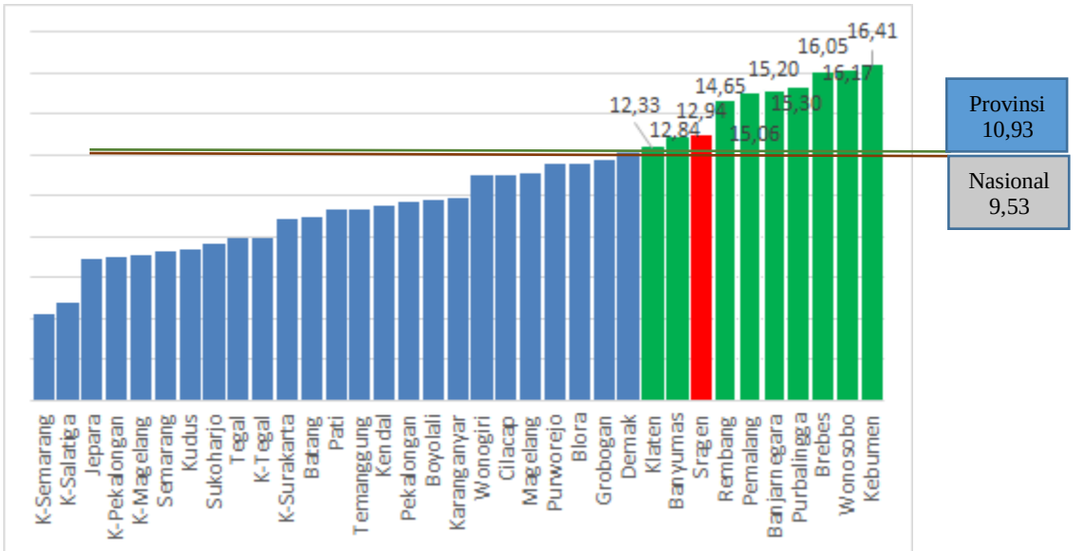

Sumber Data : BPS, 2022

Gambar 2.31
Persentase Penduduk Miskin Kabupaten/Kota yang Lebih Tinggi Dibanding Provinsi dan Nasional, Tahun 2022

Selanjutnya kinerja penurunan penduduk miskin Kabupaten Sragen dibandingkan dengan target RKPD menunjukkan perlunya peningkatan kinerja pengentasan kemiskinan. Pada tahun 2018 dan 2019 Pemerintah Kabupaten Sragen dapat mencapai target. Di tahun tersebut, realisasi persentase penduduk miskin 13,12% dengan target RKPD 13,16% untuk tahun 2018 dan di tahun 2019 realisasinya mencapai 12,79% dengan target 12,86%. Namun demikian, pandemi Covid-19 menjadikan persentase penduduk miskin di Kabupaten Sragen naik lagi melebihi target. Demikian halnya dengan tahun 2021 dan 2022, capaian persentase penduduk miskin di Kabupaten Sragen lebih tinggi dari target. Data target dan capaian persentase penduduk miskin di Kabupaten Sragen, Jawa Tengah dan Nasional dapat dilihat pada tabel berikut.

Tabel 2.19
Target dan Capaian Persentase Penduduk Miskin di Kabupaten Sragen, Jawa Tengah dan Nasional Tahun 2018-2022

Tahun	Target RKPD	Sragen	Jawa Tengah	Nasional
2018	13,36	13,12	11,32	9,66
2019	12,86	12,79	10,80	9,22
2020	12,36	13,38	11,41	10,19
2021	12,83	13,83	11,79	9,71

Tahun	Target RKPD	Sragen	Jawa Tengah	Nasional
2022	12,28	12,94	10,93	9,54

Sumber Data : BPS-Bappeda Kab. Sragen, 2023

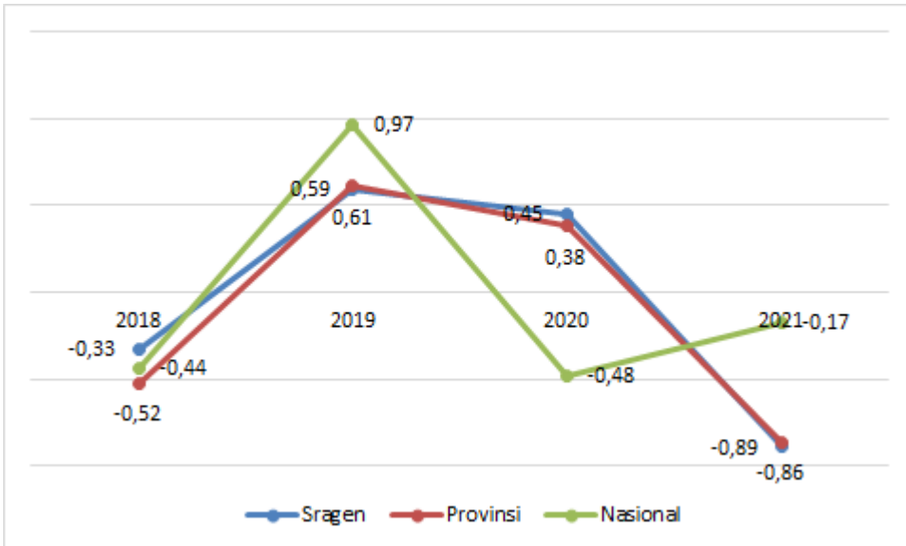

Sumber Data : BPS, 2023

Gambar 2.32
Pertumbuhan Penduduk Miskin Kabupaten Sragen, Jawa Tengah dan Nasional Tahun 2018-2022

Analisis selanjutnya adalah membandingkan pertumbuhan jumlah penduduk miskin Kabupaten Sragen dibandingkan provinsi dan nasional sebagaimana ditampilkan pada gambar. Dibandingkan provinsi dan nasional, kinerja penurunan jumlah penduduk miskin Kabupaten Sragen relatif kurang. Pada periode 2018, Sragen memiliki nilai penurunan lebih kecil dibanding provinsi dan nasional. Demikian halnya dengan periode 2019 dan 2020, Sragen mengalami peningkatan penduduk miskin yang lebih besar dibanding provinsi dan nasional. Sebaliknya, periode 2021 penurunan penduduk miskin di Sragen lebih tinggi dibanding nasional meski masih lebih rendah dibanding provinsi. Kinerja pertumbuhan jumlah penduduk miskin Kabupaten Sragen, provinsi dan nasional dapat dilihat gambar.

Gambar selanjutnya menunjukkan perubahan persentase penduduk miskin Kabupaten Sragen dan wilayah sekitar. Berdasarkan gambar tersebut diketahui bahwa kinerja penurunan penduduk miskin Kabupaten Sragen perlu peningkatan terlihat dari masih rendahnya penurunan penduduk miskin di Kabupaten Sragen dibanding daerah lain. Hal tersebut diperlukan mempertimbangkan tingginya persentase penduduk miskin di Sragen dibanding daerah lain. Dalam kurun waktu 2018-2022, kinerja penurunan penduduk miskin juga menunjukkan perlunya peningkatan.

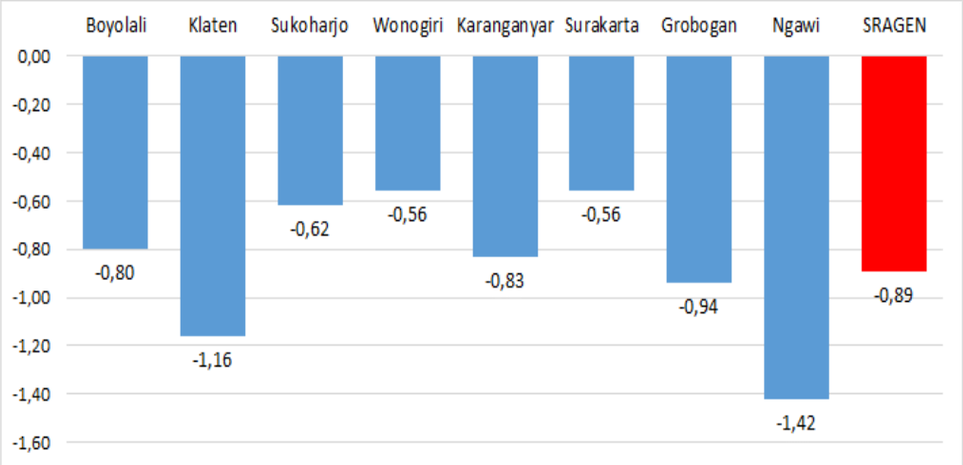

Sumber Data : BPS, 2023

Gambar 2.33
Pertumbuhan Penduduk Miskin Kabupaten Sragen dan Wilayah Sekitar Tahun 2022

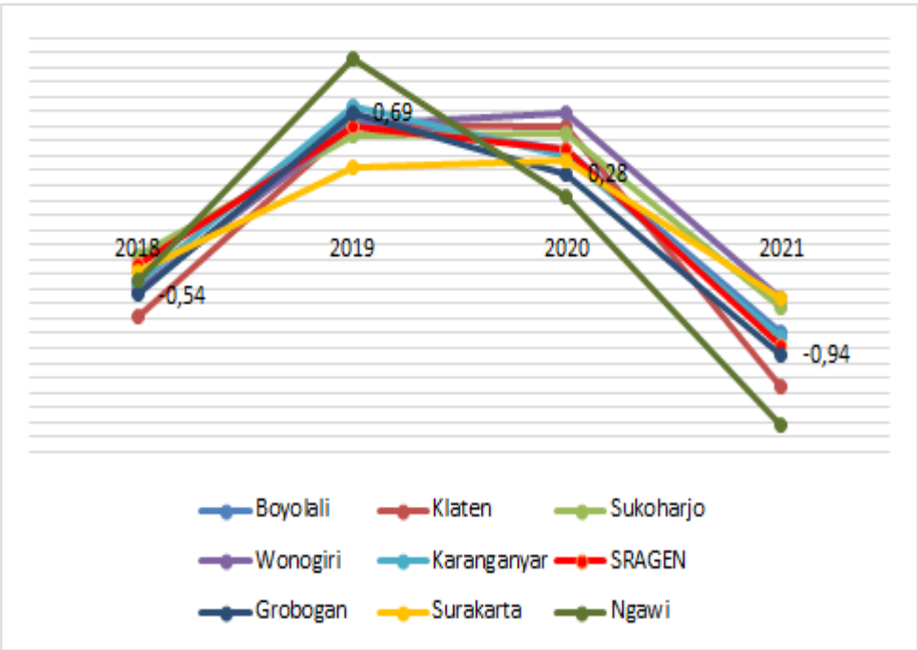

Sumber Data : BPS, 2023

Gambar 2.34
Pertumbuhan Penduduk Miskin Kabupaten Sragen dan Wilayah Sekitar Tahun 2018-2022

Indeks Kedalaman Kemiskinan (*Poverty Gap Index*-P1) Indeks Kedalaman Kemiskinan (P1) merupakan ukuran rata-rata kesenjangan pengeluaran masing-masing penduduk miskin terhadap garis kemiskinan. Semakin tinggi nilai indeks, maka semakin jauh rata-rata pengeluaran penduduk miskin dari garis kemiskinan. Indeks Kedalaman Kemiskinan (P1) Kabupaten Sragen pada 2022 sebesar 2,07. Dibandingkan indek P1 Jawa Tengah sebesar 1,77 dan Nasional 1,59, indek P1 Kabupaten Sragen lebih tinggi.

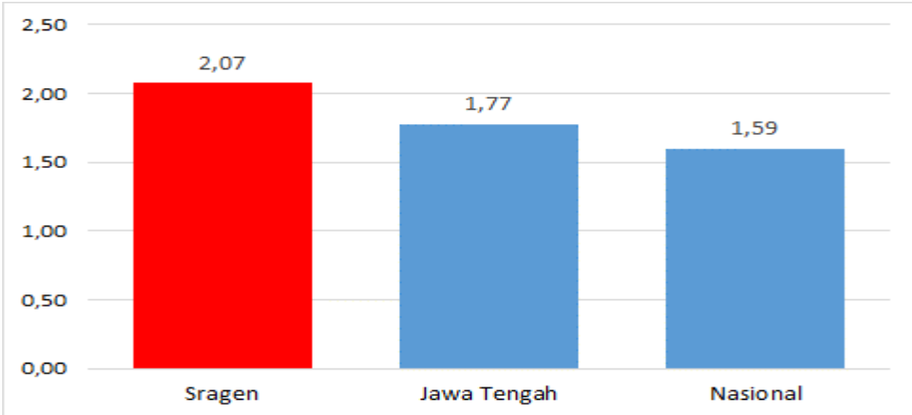

Sumber Data : BPS, 2023

Gambar 2.35

P1 Kabupaten Sragen, Jawa Tengah dan Nasional Tahun 2022

Dalam lima tahun terakhir, kondisi P1 Kabupaten Sragen selalu lebih tinggi dibanding provinsi dan nasional dengan pola yang hampir sama. Namun demikian, sejak tahun 2018-2022 Kabupaten Sragen memiliki penurunan P1 yang lebih besar dibanding provinsi dan nasional. Pada tahun 2018 P1 Kabupaten Sragen mencapai 2,31 dan pada tahun 2022 sebesar 2,07. Dengan demikian terjadi penurunan 0,24. Sedangkan provinsi dan nasional masing-masing turun 0,08 dan 0,13 dalam periode yang sama.

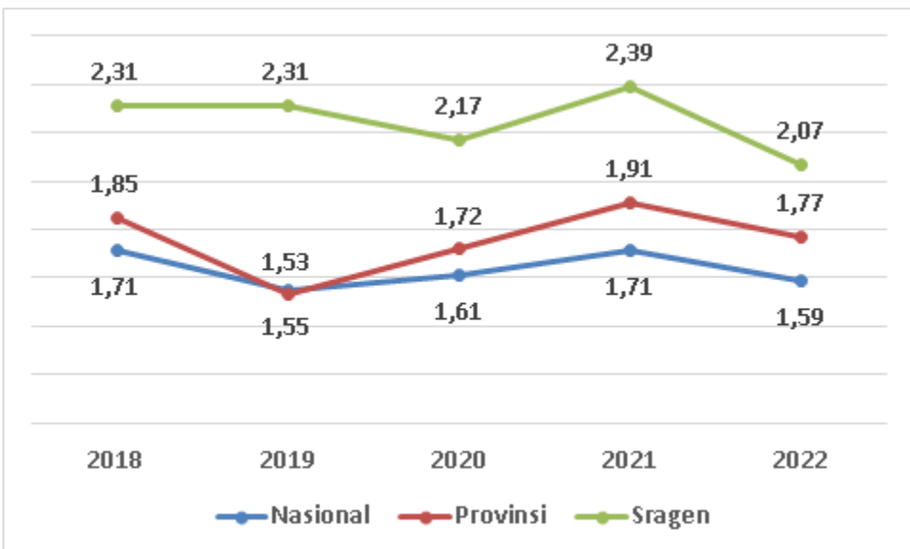

Sumber Data : BPS, 2023

Gambar 2.36

P1 Kabupaten Sragen, Provinsi dan Nasional Tahun 2018-2022

Hal ini menunjukkan bahwa program/kegiatan penanggulangan kemiskinan masih perlu ditingkatkan untuk menurunkan kesenjangan kemiskinan di Kabupaten Sragen. Program/kegiatan tersebut perlu diarahkan pada peningkatan pendapatan penduduk miskin dan pemberdayaan sosial melalui

penguatan ekonomi lokal dan peningkatan iklim usaha sehingga meningkatakan pertumbuhan ekonomi dan memberikan peluang kerja.

Untuk melihat sebaran pengeluaran penduduk miskin dilihat dari Indeks Keparahan Kemiskinan (*Poverty Severity Index*-P2), yaitu ukuran indeks yang memberikan gambaran mengenai penyebaran pengeluaran di antara penduduk miskin. Semakin tinggi nilai indeks, semakin tinggi ketimpangan pengeluaran di antara penduduk miskin. P2 Kabupaten Sragen Tahun 2022 sebesar 0,47. P2 Kabupaten Sragen tersebut lebih tinggi daripada P2 Provinsi Jawa Tengah sebesar 0,42 dan Nasional sebesar 0,39.

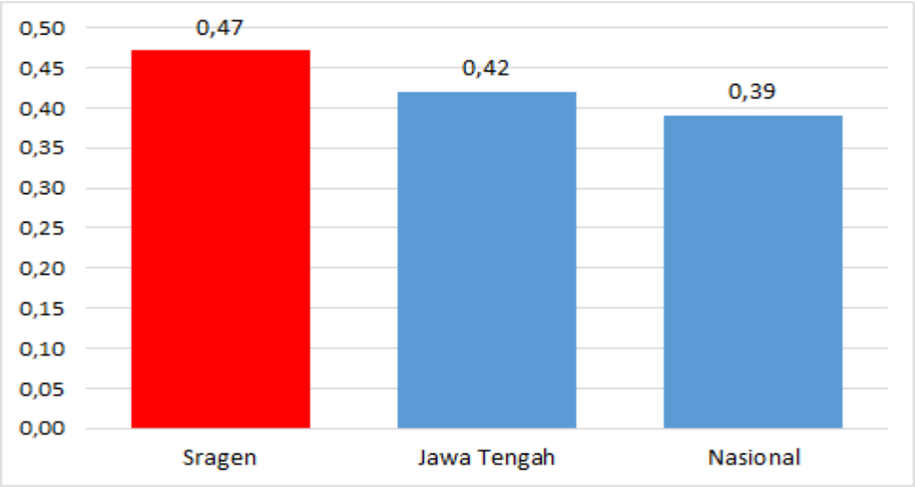

Sumber Data : BPS, 2023

Gambar 2.37

P2 Kabupaten Sragen, Jawa Tengah dan Nasional Tahun 2022

Dalam lima tahun terakhir, kondisi P2 Kabupaten Sragen selalu lebih tinggi dibanding provinsi dan nasional dengan pola yang hamper sama. Namun demikian, sejak tahun 2018-2022 Kabupaten Sragen memiliki penurunan P2 yang lebih besar dibanding provinsi dan nasional. Pada tahun 2018 P2 Kabupaten Sragen mencapai 0,59 dan pada tahun 2022 sebesar 0,47. Dengan demikian terjadi penurunan 0,12. Sedangkan provinsi dan nasional masing-masing turun 0,03 dan 0,05 dalam periode yang sama.

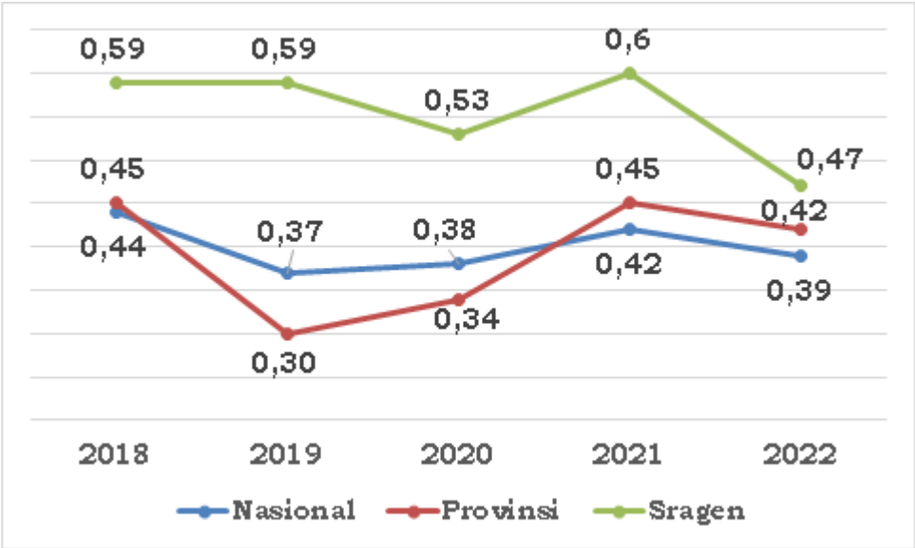

Sumber Data : BPS, 2023

Gambar 2.38

P2 Kabupaten Sragen, Provinsi dan Nasional Tahun 2018-2022

Kemiskinan Ekstrem adalah kondisi ketidakmampuan masyarakat dalam memenuhi kebutuhan dasar, yaitu makanan, air bersih, sanitasi layak, kesehatan, tempat tinggal, pendidikan dan akses informasi terhadap pendapatan dan layanan sosial. Jumlah pensasaran penghapusan kemiskinan ekstrem di Kabupaten Sragen pada tahun 2022 mencapai 358.435 jiwa terdiri dari 130.493 jiwa desil 1, 129.476 jiwa desil 2 dan 98.466 jiwa desil 3. Berdasarkan jumlah keluarga, penduduk miskin ekstrem tersebut merupakan 91.476 keluarga terdiri dari 29.437 keluarga desil 1, 34.115 keluarga desil 2, dan 27.924 keluarga desil 3.

Berdasarkan karakteristiknya diketahui sebanyak 7,37% kepala keluarga miskin ekstrem berjenis kelamin perempuan. Berdasarkan pekerjaan, sebanyak 3,31% kepala keluarga miskin ekstrem tidak/belum bekerja. Sebagian besar atau 34,63% kepala keluarga miskin ekstrem bekerja sebagai petani. Sedangkan berdasarkan tingkat pendidikan diketahui sebanyak 5,36% kepala keluarga miskin ekstrem tidak/belum sekolah, 8,44% tidak/tamat SD/sederajat dan 38,41% tamat SD/sederajat. Dengan demikian, sebanyak 52,21% kepala keluarga miskin ekstrem tidak berpendidikan wajib belajar 9 tahun.

Berdasarkan kondisi rumah, 10.571 keluarga miskin ekstrem masih menumpang dan 623 keluarga bebas sewa. Untuk atap, terdapat 101 rumah beratap bambu, 141 rumah beratap kayu/sirap dan 3 rumah beratap jerami/liuk/rumbia/daun-daunan. Berdasarkan dinding rumah diketahui bahwa 3.175 rumah berdinding bamboo, 29.003 rumah berdinding kayu/papan, dan 490

rumah berdinding seng. Untuk lantai rumah, masih terdapat 20.096 rumah berlantai tanah. Sedangkan berdasarkan sumber penerangan, terdapat 6.755 rumah berlistrik Bersama dan 76 rumah tidak berlistrik. Untuk sumber air minum, sebanyak 33 rumah menggunakan air permukaan (Sungai, Danau, dll), 29 rumah menggunakan air hujan, dan 796 menggunakan sumur tidak terlindung. Berdasarkan kepemilikan jamban diketahui bahwa 2.919 rumah tidak berjamban. Data selengkapnya dapat dilihat pada tabel.

Tabel 2.20
Tabel Karakteristik Pensasaran Keluarga Miskin Ekstrem

No	Uraian	Jumlah	Persentase
1	**Jenis kelamin kepala keluarga**		
	a. perempuan	6.745	7,37
	b. laki-laki	84.731	92,63
	Total	91.476	100,00
2	**Pekerjaan kepala keluarga**		
	a. Tidak/belum bekerja	3.025	3,31
	b. Petani	31.674	34,63
	c. Wiraswasta	27.180	29,71
	d. Nelayan	299	0,33
	e. Pedagang	5.379	5,88
	f. Pegawai Swasta	8.456	9,24
	g. Pekerja Lepas	14.594	15,95
	h. Pensiunan	289	0,32
	i. Lainnya	580	0,63
	Total	91.476	100
3	**Tingkat pendidikan kepala keluarga**		
	a. Tidak/belum sekolah	4.903	5,36
	b. Tidak tamat SD/sederajat	7.720	8,44
	c. Tamat SMP/sederajat	24.746	27,05
	d. Tamat SMA/sederajat	17.642	19,29
	e. Tamat SD/sederajat	35.140	38,41
	f. Tamat Perguruan Tinggi	352	0,38
	Total	91.476	100
4	**Kepemilikan rumah**		
	a. Milik Sendiri	79.420	86,82
	b. Menumpang	10.571	11,56
	c. Lainnya	356	0,39
	d. kontrak/ sewa	470	0,51
	e. Dinas	36	0,04
	f. Bebas Sewa	623	0,68
	Total	91.476	100,00
5	**Atap rumah**		
	a. Asbes/Seng	485	0,53
	b. Bambu	101	0,11
	c. Beton	219	0,24
	d. Genteng	90.488	98,92

No	Uraian	Jumlah	Persentase
	e. Jerami/Ijuk/ Rumbia/Daun-daunan	3	0,00
	f. Kayu/Sirap	141	0,15
	g. Lainnya	39	0,04
	Total	91.476	100,00
6	**Dinding rumah**		
	a. Bambu	3.175	3,47
	b. Kayu/Papan	29.003	31,71
	c. Lainnya	274	0,30
	d. Seng	490	0,54
	e. Tembok	58.534	63,99
	Total	91.476	100,00
7	**Lantai rumah**		
	a. Bambu	732	0,80
	b. Kayu/Papan	285	0,31
	c. Keramik/Granit/Marmer/ d. Ubin/Tegel/Teraso	26.809	29,31
	e. Lainnya	264	0,29
	f. Semen	43.289	47,32
	g. Tanah	20.096	21,97
	Total	91.475	100,00
8	**Sumber penerangan**		
	a. Non-Listrik	76	0,08
	b. Listrik Pribadi s/d 900 Watt	73.550	80,40
	c. Listrik Pribadi > 900 Watt	11.077	12,11
	d. Listrik Bersama	6.755	7,38
	e. Genset/solar cell	18	0,02
	Total	91.476	100,00
9	**Sumber air minum**		
	a. Sumur Tidak Terlindung	796	0,87
	b. Sumur Terlindung	27.880	30,48
	c. Sumur Bor	11.993	13,11
	d. Air Hujan	29	0,03
	e. Air Kemasan/Isi Ulang	12.967	14,18
	f. Air Permukaan (Sungai, Danau, dll)	33	0,04
	g. Lainnya	408	0,45
	h. Ledeng/PAM	37.370	40,85
	Total	91.476	100,00
10	**Kepemilikan fasilitas buang air besar**		
	a. Tidak, Jamban Umum/Bersama	2.919	3,19
	b. Lainnya	460	0,50
	c. Ya	88.097	96,31
	Total	91.476	100,00

Sumber data: https://p3ke.kemenkopmk.go.id/sebaran, 2023

Aspek kesejahteraan masyarakat dari aspek **kesetaraan dan keadilan gender**. Kesetaraan dan keadilan gender dapat dilihat melalui Indeks Pembangunan Gender (IPG) dan Indeks Pemberdayaan Gender (IDG).

Indeks Pembangunan Gender atau disingkat IPG adalah angka pencapaian kemampuan dasar pembangunan manusia (sama seperti definisi IPM), namun terpilih berdasarkan jenis kelamin, yaitu laki-laki dan perempuan. IPG dapat digunakan untuk mengetahui kesenjangan pembangunan manusia antara laki-laki dan perempuan. Kesetaraan gender terjadi apabila nilai IPM mendekati angka 100. Dikatakan tidak ada kesenjangan apabila nilai IPG sama dengan IPM.

Capaian IPG Kabupaten Sragen dalam kurun waktu 5 tahun dari tahun 2018-2022 cenderung turun. Pada tahun 2018 nilai IPG Kabupaten Sragen sebesar 92,97 dan pada tahun 2022 turun menjadi 92,24. Dibandingkan IPG Jawa Tengah, IPG Kabupaten Sragen lebih rendah dengan selisih 0,59 sedangkan dibandingkan IPG Nasional IPG Kabupaten Sragen lebih tinggi dengan selisih 0,61.

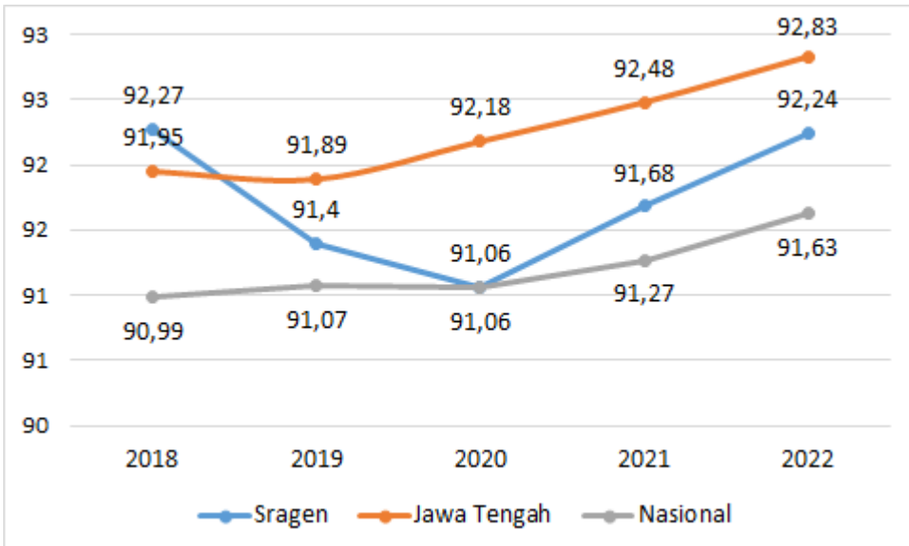

Sumber Data: BPS 2023

Gambar 2.39

Perkembangan IPG Kabupaten Sragen, Provinsi Jawa Tengah dan Nasional Tahun 2018-2022

Dibandingkan target RKPD, kinerja IPG Kabupaten Sragen cukup baik. Berdasarkan tabel berikut diketahui bahwa pada tahun 2022, capaian IPG Kabupaten Sragen melebihi target RKPD sedangkan 4 tahun sebelumnya selalu dibawah target RKPD. Data target dan capaian IPG selengkapnya dapat dilihat pada tabel.

Tabel 2.21

Target dan Capaian IPG Kabupaten Sragen, Jawa Tengah dan Nasional Tahun 2018-2022

Tahun	Target RKPD	Sragen	Jawa Tengah	Nasional
2018	92,89	92,27	91,95	90,00
2019	93,08	91,40	91,89	91,07
2020	93,27	91,62	92,18	91,06
2021	93,46	91,68	91,27	92,48
2022	91,82	92,24	92,83	91,63

Sumber Data: BPS 2023

Gambar selanjutnya tentang perbandingan IPG Kabupaten Sragen dan wilayah sekitar. Dibandingkan wilayah sekitar, IPG Kabupaten Sragen termasuk rendah. IPG tertinggi dimiliki karanganyar dengan nilai 97,03. Selanjutnya Sukoharjo dan Surakarta masing-masing 96,96 dan 96,84. Sebaliknya, Grobogan memiliki IPD terendah mencapai 86,18. Data IPD selengkapnya dapat dilihat pada gambar.

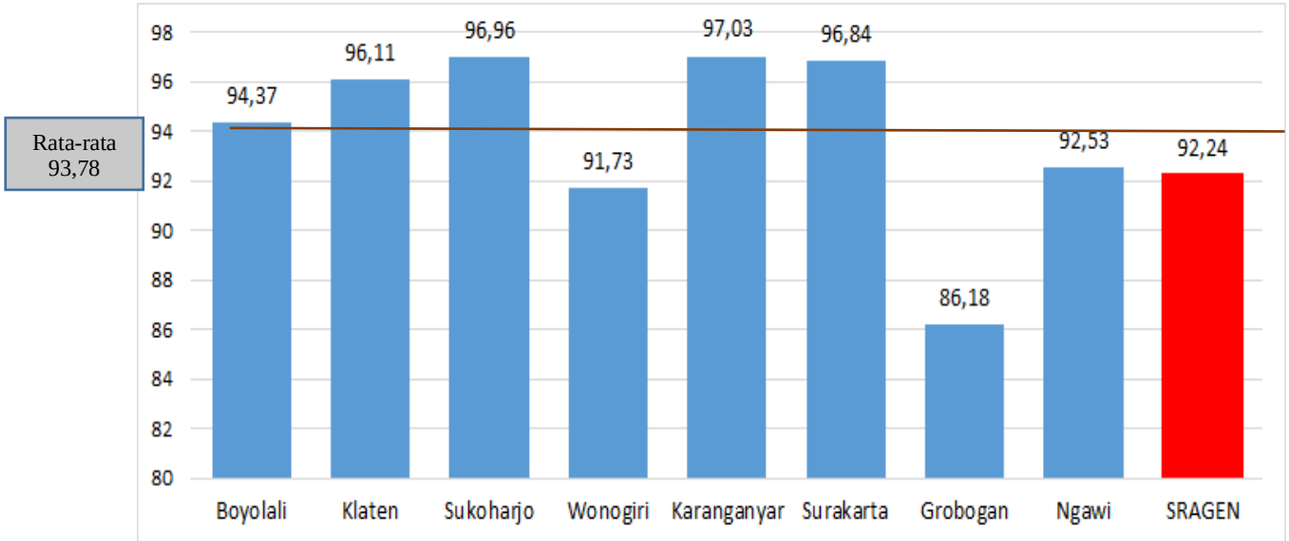

Sumber : BPS , 2023

Gambar 2.40
IPG di Kabupaten Sragen dan Wilayah Sekitar Tahun 2022

Selanjutnya membandingkan pertumbuhan IPG Kabupaten Sragen dengan wilayah sekitar. Pertumbuhan IPG Kabupaten Sragen di Tahun 2022 naik 0,56 poin dibanding tahun 2021. Nilai pertumbuhan tersebut termasuk tinggi dibanding daerah lain. Dari 9 daerah sekitar, 8 diantaranya mengalami peningkatan sebagaimana Kabupaten Sragen dan hanya 1 daerh yang mengalami penurunan yaitu Surakarta. IPG Surakarta turun 0,05. Data pertumbuhan IPG selengkapnya dapat dilihat pada gambar.

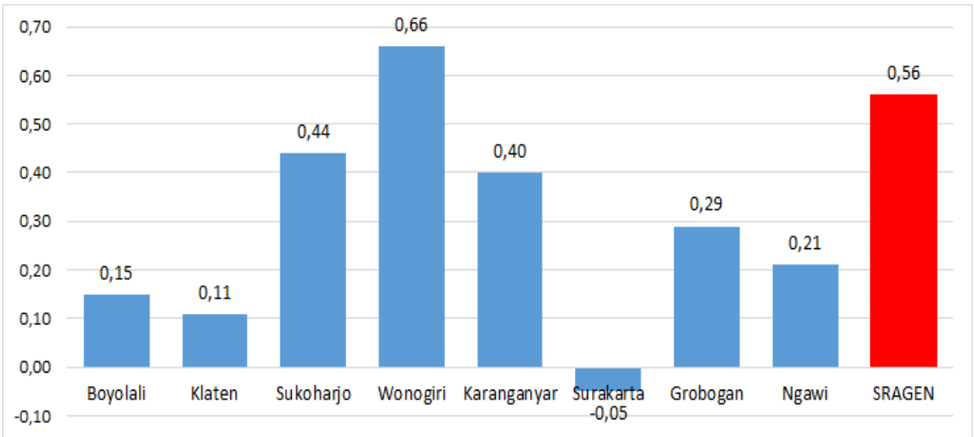

Sumber : BPS , 2023

Gambar 2.41
Pertumbuhan IPG Kabupaten Sragen dan Wilayah Sekitar Tahun 2022

Indikator komposit IPG hampir sama dengan indikator komposit IPM, yaitu Angka Harapan Hidup (AHH), Harapan Lama Sekolah (HLS), rata-rata Lama Sekolah (RLS) dan Sumbangan Pendapatan. Namun demikian, dalam IPG, indikator komposit masing-masing nilai terpilah antara laki-laki dan perempuan untuk melihat tingkat kesenjangannya. Tabel 2.21 menunjukkan bahwa pada tahun 2022 capaian UHH perempuan sebesar 77,73 tahun lebih tinggi dibandingkan UHH laki laki sebesar 74,10 tahun. Kondisi tersebut juga terjadi pada tahun-tahun sebelumnya. Sedangkan pada tiga indikator lainnya yaitu HLS, RLS dan Pengeluaran Per Kapita, capaian perempuan secara umum lebih rendah daripada laki-laki. Kondisi tersebut juga terjadi pada tahun-tahun sebelumnya. Khususnya pada indikator sumbangan pendapatan dapat dipengaruhi akibat kesempatan kerja dan keterampilan yang dimiliki. Untuk melihat secara rinci capaian komposit IPG Kabupaten Sragen dapat dilihat pada tabel.

Tabel 2.22
Perkembangan Indikator Komposit IPG Kabupaten Sragen
Tahun 2018-2022

No	Indikator	2018		2019		2020		2021		2022	
		L	P	L	P	L	P	L	P	L	P
1	UHH	73,74	77,43	73,76	77,45	73,91	77,54	74,00	77,64	74,10	77,73
2	HLS	12,47	12,65	12,82	12,66	12,85	12,82	12,86	12,83	12,89	12,93
3	RLS	7,89	6,60	8,12	6,61	8,41	6,93	8,42	6,92	8,43	7,27
4	Pengeluaran per kapita	16.660	11.180	17.164	11.422	16.975	11.292	17.084	11.360	17.574	11.571

Sumber Data: BPS , 2023

Indeks Pemberdayaan Gender atau disingkat IDG merupakan angka pembentuk yang tersusun dari beberapa variabel yang mencerminkan tingkat keterlibatan perempuan dalam proses pengambilan keputusan sehingga kebutuhan dan permasalahannya dapat mempengaruhi serta teraktualisasi dalam hasil keputusan kebijakan pembangunan yang menyangkut kepentingan perempuan baik di lembaga legislatif, eksekutif, maupun yudikatif. IDG Kabupaten Sragen dari tahun 2018-2022 selalu meningkat. Tahun 2018 IDG Kabupaten Sragen sebesar 62,48 dan tahun 2022 mencapai 69,13. Hal tersebut relevan dengan kondisi Nasional yang terus meningkat menjadi 76,59 pada tahun 2022 dan pada tahun 2018 sebesar 72,10. Sedangkan IDG Provinsi pada tahun 2022 sebesar 73,78 dan pada tahun 2018 sebesar 74,03. Peningkatan IDG Kabupaten Sragen yang terjadi tiap tahun dirasa masih kurang signifikan karena nilai IDG Kabupaten Sragen masih dibawah IDG Provinsi meski sejak tahun 2017 IDG Provinsi cenderung mengalami penurunan. Perkembangan IDG tahun 2018-2022 dapat dilihat pada gambar.

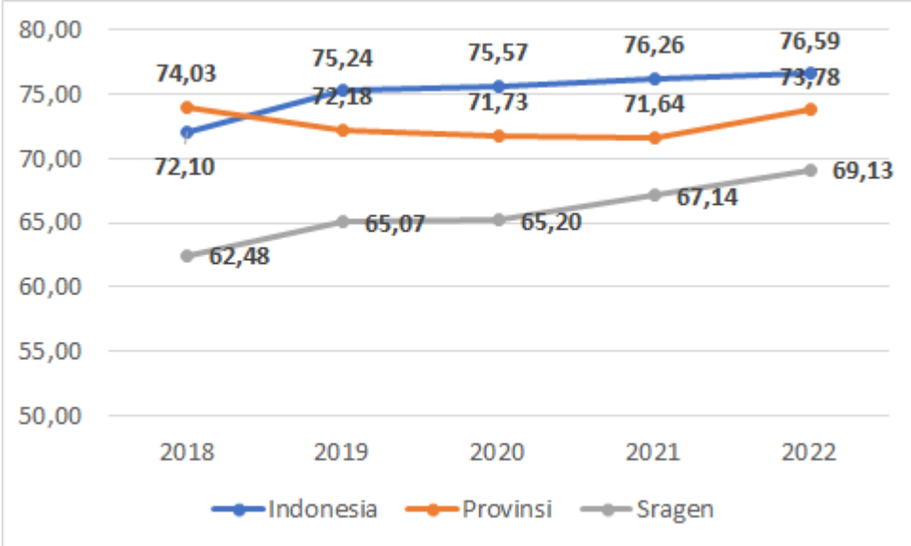

Sumber : BPS , 2022

Gambar 2.42
IDG Kabupaten Sragen, Provinsi dan Nasional Tahun 2018-2022

Selanjutnya, analisis perbandingan IDG Kabupaten Sragen, Provinsi, dan Nasional beserta dengan komponennya di tahun 2022 menunjukkan bahwa kondisi keterlibatan perempuan di Parlemen perlu lebih ditingkatkan lagi. Berdasarkan gambar diketahui bahwa diantara ketiga komponen pembentuk IDG, komponen keterlibatan perempuan di parlemen yang ada di Kabupaten Sragen lebih rendah dibanding nilai Provinsi dan Nasional. Sebaliknya, jumlah profesional perempuan dan besaran sumbangan pendapatan oleh perempuan cukup baik.

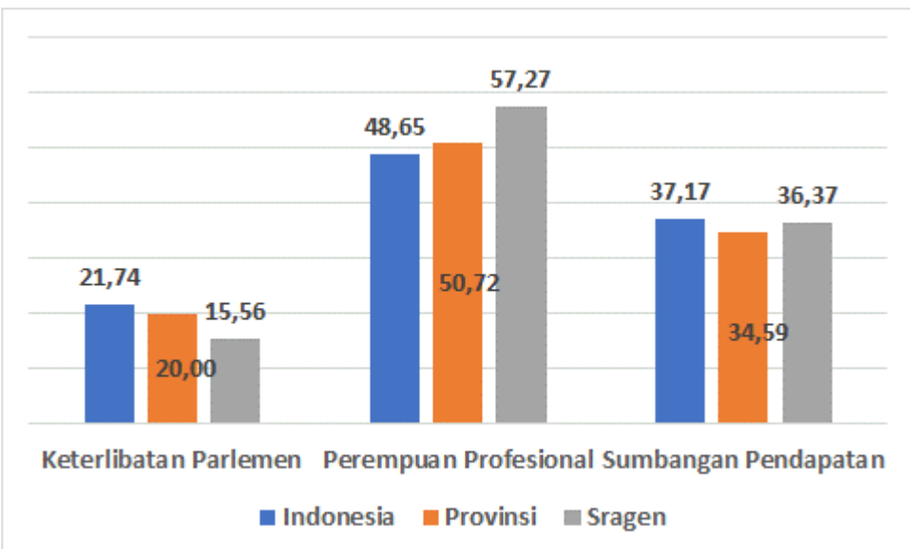

Sumber : BPS , 2023

Gambar 2.43
Komponen IDG Kabupaten Sragen, Provinsi dan Nasional
Tahun 2022

Jika dibandingkan dengan target RKPD, IDG Kabupaten Sragen cukup baik. Meski tahun 2018 capaian IDG Kabupaten Sragen belum memenuhi target RKPD tapi sejak tahun 2019 sampai dengan 2021,

target yang ada terlampaui. Selisih terkecil antara target dan realisasi terjadi pada tahun 2020 dimana targetnya 64,75 sedangkan capaiannya 65,20 sehingga terdapat selisih 0,45. Sebaliknya tahun 2021 merupakan selisih terbesar dengan target 65,25 dan capaian 67,14 sehingga terdapat perbedaan 1,89. Target dan Capaian IDG Kabupaten Sragen, Provinsi dan Nasional Tahun 2018-2022 dapat dilihat pada tabel.

Tabel 2.23
Target dan Capaian IDG Kabupaten Sragen, Provinsi dan Nasional
Tahun 2018-2022

Tahun	Target RKPD	Sragen	Provinsi	Nasional
2018	63,75	62,48	74,03	72,10
2019	64,25	65,07	72,18	75,24
2020	64,75	65,20	71,73	75,57
2021	65,25	67,14	71,64	76,26
2022	-	67,14	71,64	76,26

Sumber : BPS , 2022

Gambar berikutnya menunjukkan perbandingan IDG Kabupaten Sragen dan wilayah sekitar pada tahun 2022. Gambar tersebut menunjukkan IDG Kabupaten Sragen termasuk kelompok terendah. IDG tertinggi terdapat di Boyolali sebesar 82,94 selanjutnya Surakarta dengan nilai 81,10. IDG Kabupaten Sragen juga dibawah rata-rata wilayah yang mencapai 73,54.

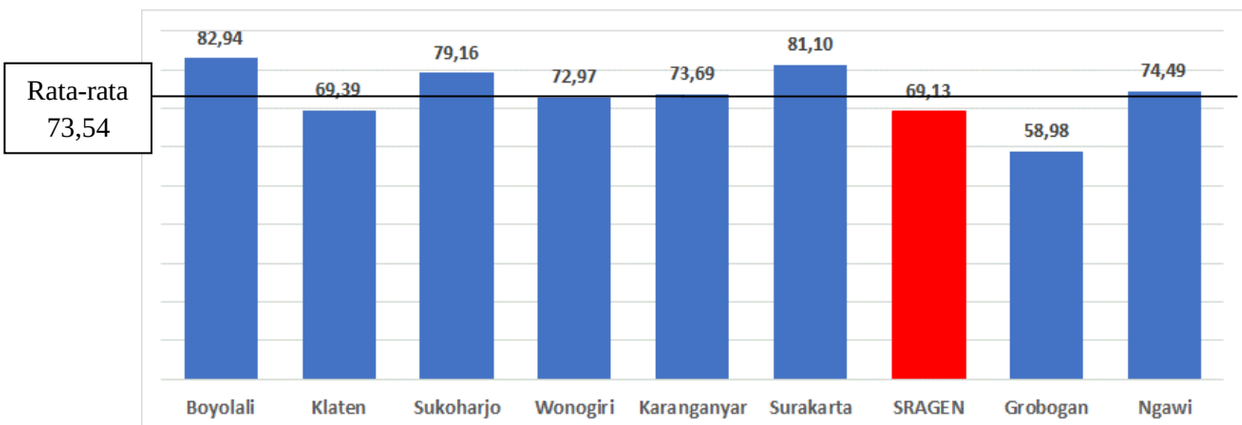

Sumber : BPS , 2022

Gambar 2.44
IDG Kabupaten Sragen dan Wilayah Sekitar Tahun 2022

Selanjutnya, menganalisis IDG Kabupaten Sragen dan wilayah sekitar dalam lima tahun terakhir yaitu 2018-2022. Selama periode tersebut IDG Kabupaten Sragen lebih rendah dibanding rata-rata wilayah sekitar. Selisih terbesar terjadi pada tahun 2019 dimana IDG Kabupaten Sragen 65,07 dan rata-rata IDG wilayah sekitar 73,31 sehingga terdapat selisih 8,24. Sedangkan selisih terendah terdapat pada tahun 2022 dimana IDG Kabupaten Sragen 69,13 dan rata-rata IDG wilayah sekitar 74,09 artinya terdapat selisih 4,96. IDG Kabupaten Sragen dan wilayah sekitar dapat dilihat pada tabel berikut.

Tabel 2.24
IDG Kabupaten Sragen dan Wilayah Sekitar
Tahun 2018-2022

Kabupaten/Kota	2018	2019	2020	2021	2022
Boyolali	65,61	81,88	81,95	82,23	82,94
Klaten	60,25	72,35	69,42	71,88	69,39
Sukoharjo	76,17	78,52	77,98	77,69	79,16
Wonogiri	63,80	71,88	71,56	71,55	72,97
Karanganyar	80,51	74,76	74,29	73,38	73,69
Surakarta	77,10	77,88	79,42	79,32	81,10
Grobogan	53,70	56,31	57,18	58,03	58,98
Ngawi	70,95	72,89	72,88	71,33	74,49
Rata-Rata Wilayah	68,51	73,31	73,09	73,18	74,09
Sragen	62,28	62,48	65,07	65,20	69,13

Sumber : BPS , 2022

Dalam peningkatan kualitas perempuan di Kabupaten Sragen dilihat dari indikator komposit IDG dari tahun 2018 hingga tahun 2022, keterlibatan perempuan di parlemen cenderung meningkat, yaitu dari 8,89 persen di tahun 2018 meningkat menjadi 15,56 persen di tahun 2022. Demikian halnya dengan indikator komposit Perempuan sebagai Tenaga Manager, Profesional, Administrasi, Teknisi nilainya cenderung meningkat. Pada tahun 2018 persentasenya sebesar 50,20 dan naik mencapai 57,27 persen pada tahun 2022.

Sebaliknya indikator komposit Sumbangan Perempuan dalam Pendapatan Kerja cenderung turun. Pada tahun 2018 persentasenya sebesar 37,11 dan turun pada 36,37 persen pada tahun 2022. Data indikator komposit IDG Kabupaten Sragen Tahun 2018-2022 dapat dilihat pada tabel.

Tabel 2.25
Perkembangan Indikator Komposit IDG Kabupaten Sragen
Tahun 2018-2022

No	Uraian	2018	2019	2020	2021	2022
1	Keterlibatan perempuan di parlemen (%)	8,89	11,11	11,36	13,33	15,56
2	Perempuan sebagai tenaga Manager, Profesional, Administrasi,Teknisi (%)	50,20	49,03	48,95	53,94	57,27
3	Sumbangan Perempuan dalam Pendapatan Kerja (%)	37,11	37,18	37,14	37,15	36,37

Sumber : BPS , 2023

Inflasi adalah kecenderungan naiknya harga barang dan jasa pada umumnya yang berlangsung secara terus menerus. Jika harga barang dan jasa di dalam negeri meningkat, maka inflasi mengalami kenaikan. Naiknya harga barang dan jasa tersebut menyebabkan turunnya nilai uang. Dengan demikian, inflasi dapat juga diartikan sebagai penurunan nilai uang terhadap nilai barang dan jasa secara umum. Pada Desember 2022 Kabupaten Sragen (dengan pendekatan

Kota Surakarta) mengalami inflasi sebesar 0,46 persen. Angka tersebut merupakan termasuk rendah di Jawa Tengah dengan inflasi tertinggi terjadi di Kota Tegal sebesar 0,61 persen dan inflasi terendah terjadi di Kudus sebesar 0,40. Sedangkan inflasi tahunan sampai dengan Desember 2022 sebesar 5,63 dan lebih tinggi dibanding inflasi tahun 2021 yang mencapai 1,70. Data inflasi bulan desember tahun 2022 dan inflasi tahunan 2022 dapat dilihat pada tabel.

Tabel 2.26
Inflasi Enam Kota di Jawa Tengah Tahun 2022

Kota	Inflasi
Cilacap	0,59
Purwokerto	0,49
Kudus	0,40
Surakarta	0,46
Semarang	0,45
Tegal	0,61
Gabungan	0,47

Sumber Data: BPS, 2023

2.2 Evaluasi Capaian Indikator Sasaran RPJMD Kabupaten Sragen Tahun 2023 Triwulan II

Evaluasi capaian indikator kinerja RPJMD tahun 2023 ditunjukkan dengan capaian indikator pembangunan Kabupaten Sragen Tahun 2023 yang terbagi atas Indikator Kinerja Utama (6 indikator kinerja tujuan dan 16 indikator sasaran daerah) dan Indikator Kinerja Kunci dalam RPJMD Kabupaten Sragen Tahun 2021-2026 yang tingkat pencapaiannya ditentukan oleh keberhasilan indikator kinerja program, kegiatan dan sub kegiatan.

Pada evaluasi ini, status pencapaian kinerja yang dijabarkan dalam Evaluasi Hasil RKPD yang terdiri dari beberapa kategori predikatkinerja sebagaimana diatur dalam Peraturan Menteri Dalam Negeri No.86 tahun 2017 sebagai berikut.

- **Sangat Tinggi (ST),** untuk capaian kinerjadiatas 90% (X >90%);
- **Tinggi (T),** untuk capaian kinerja diatas 75% sampai dengan 90% (90% ≥ X >75%);
- **Sedang(S),** untuk capaian kinerja diatas 65% sampai dengan 75% (75% ≥ X >65%);
- **Rendah (R),** untuk capaian kinerja diatas 50% sampai dengan 65% (65% ≥ X >50%); dan
- **Sangat Rendah (SR),** untuk capaian kinerja sama atau kurang dari 50% (X ≤ 50%)

Realisasi Indikator Kinerja Utama Tahun 2023 Triwulan II dijabarkan dalam tabel sebagai berikut.

Tabel 2.27
Capaian Indikator Kinerja Utama Kabupaten Sragen Tahun 2023
Triwulan II

No	Tujuan dan SasaranDaerah	Indikator Kinerja Utama	Satuan	Target 2023	Realisasi Tahun 2023 Triwulan II (*)	Tingkat Capaian	Status
1	Meningkatkan kualitas Pendidikan, Kesehatan dan keluarga	Indeks Pembangunan Manusia(IPM)	Indeks	74,72	74,65	99,91	ST
	Meningkatnya kualitas pendidikan	Harapan Lama Sekolah	Tahun	12,89	12,91	100,16	ST
		Rata-rata lama sekolah	Tahun	8,15	7,79	95,58	ST
	Meningkatnya kualitas kesehatan masyarakat dan keluarga	Angka Harapan Hidup	Tahun	76,02	75,87	99,80	ST
	Meningkatnya pengarusutamaan gender serta perlindungan anak	Indeks Pembangunan Gender(IPG)	Indeks	91,92	92,24	100,35	ST
		Predikat Kabupaten Layak Anak	Predikat	KLA Predikat Nindya	KLA Predikat Nindya	100,00	ST
2	Mewujudkan Tata Kelola Pemerintahan yang baik dan bersih (good governance and clean government)	Indeks Reformasi Birokrasi	Kategori	B	B		
			Indeks	60,79	62,57	102,93	ST
	Meningkatnya Efektivitas dan Efisiensi Manajemen Pemerintahan	Predikat Akuntabilitas KinerjaKabupaten (Predikat SAKIP)	Predikat /nilai	BB (70,30)	B (63,14)	89,82	T
		Indeks Kepuasan Masyarakat Kabupaten	Indeks	83,00	83,34	100,41	ST
		Tingkat kemandirian keuangandaerah	%	16,67	20,16	100,42	ST
	Meningkatnya tata kelola pemerintahan yang berbasis teknologi	Indeks SPBE	Indeks	3,45	3,10	89,86	T
3	Meningkatkan pertumbuhan ekonomi daerah	Pertumbuhan Ekonomi	%	5,30	5,76	108,68	ST
	Meningkatnya Pendapatan Per kapita	Pendapatan perkapita	Rp.juta/ tahun	30,07	29,16	96,97	ST
	Meningkatnya investasi daerah	Nilai realisasi penanaman modal	Trilyun Rp	1,55	2,13	137,42	ST
	Meningkatnya Pola Pangan Harapan Masyarakat	Skor Pola Pangan Harapan(PPH)	Skor	87,4	92,40	105,31	ST
4	Menurunkan angka kemiskinan dan memperluas kesempatan kerja	Angka kemiskinan	%	11,73	12,94	90,65	ST
		Tingkat Pengangguran Terbuka	%	4,07	4,69	86,78	T
	Menurunnya angkakemiskinan	Persentase penurunan angka kemiskinan	%	0,55	0,89	161,82	ST
	Menurunnya angka pengangguran	Tingkat Partisipasi AngkatanKerja (TPAK)	%	70,24	69,40	98,80	ST

No	Tujuan dan SasaranDaerah	Indikator Kinerja Utama	Satuan	Target 2023	Realisasi Tahun 2023 Triwulan II (*)	Tingkat Capaian	Status
5	Mewujudkan pemerataan pembangunan yang berkeadilan dan berwawasan lingkungan	Indeks Infrastruktur Berwawasan Lingkungan	Indeks	74,29	73,80	99,34	ST

Sumber Data: BPS, Bappeda Litbang, OPD terkait, Diolah
*) 2022

Untuk pencapaian Indikator Kinerja Tujuan Daerah lebih banyak dihitung oleh Badan Pusat Statistik/BPS karena merupakan komposit dari banyak variabel. Sampai dengan Triwulan II Tahun 2023, banyak capaian Indikator Tujuan dan Sasaran daerah yang belum bisa dihitung, oleh karena itu menggunakan capaian akhir tahun 2022. Tiga indikator tujuan yang memiliki status capaian Tinggi dan masih perlu upaya keras untuk pencapaiannya di tahun 2023 yaitu *Tingkat Pengangguran Terbuka, Predikat SAKIP dan Indeks SPBE.*

Masih tingginya pengangguran di Kabupaten Sragen disebabkan semakin bertambahnya jumlah angkatan kerja dan rendahnya tingkat partisipasi angkatan kerja. Tingginya pertumbuhan ekonomi yang lebih besar dibanding pertumbuhan angkatan kerja belum mampu mengurangi pengangguran secara signifikan.

Rendahnya SAKIP Kabupaten Sragen utamanya disebabkan empat permasalahan utama, yakni tujuan/sasaran yang ditetapkan tidak berorientasi pada hasil, ukuran keberhasilan tidak jelas dan terukur, program/kegiatan yang ditetapkan tidak berkaitan dengan sasaran, dan rincian kegiatan tidak sesuai dengan maksud kegiatan.

Untuk SPBE, meski kategorinya baik tapi nilainya belum sesuai target. Belum optimalnya SPBE Kabupaten Sragen utamanya disebabkan oleh rendahnya manajemen SPBE yang terdiri dari penerapan manajemen SPBE dan audit TIK. Audit TIK terdiri dari tiga sub indikator yaitu pelaksanaan Audit infrastruktur SPBE, pelaksanaan audit aplikasi SPBE, dan pelaksanaan audit keamanan SPBE.

Sedangkan untuk nilai indikator Sasaran Daerah terdapat beberapa indikator yang belum tercapai sehingga perlu diupayakan dengan keras pencapaiannya di tahun 2023 adalah: IPM, Rata-rata Lama Sekolah, Angka Harapan Hidup, Predikat SAKIP, Indeks SPBE, Pendapatan Perkapita, Angka Kemiskinan, Tingkat Pengangguran Terbuka, Tingkat Partisipasi Angkatan Kerja, dan Indeks Infrastruktur Berwawasan Lingkungan.

Kinerja IPM yang belum optimal disebabkan oleh rendahnya komponen pendidikan dibanding daerah sekitar baik harapan lama sekolah maupun rata-rata lama sekolah. Hal tersebut utamanya disebabkan oleh rendahnya partisipasi sekolah penduduk dan masih kurangnya partisipasi pendidikan non formal dalam pelaksanaan urusan pendidikan.

Angka harapan hidup relatif baik dibanding daerah sekitar. Namun demikian, capaiannya masih dibawah target. Kondisi tersebut

terjadi karena kematian baik pada ibu dan bayi, kematian kecelakaan lalu lintas, kematian akibat penyakit menular dan tidak menular.

Tingginya angka kemiskinan utamanya disebabkan kesenjangan sosial sebagaimana terlihat dari gini ratio. Efek pertumbuhan ekonomi yang cukup baik lebih rendah dibanding dampak kesenjangan pendapatan sehingga angka kemiskinan masih tinggi. Rendahnya pendapatan per kapita yang disebabkan kurangnya ketrampilan dan pendidikan penduduk, kurangnya lapangan pekerjaan dan rendahnya daya beli masyarakat mendorong tingginya angka kemiskinan.

Pada indeks Infrastruktur Berwawasan Lingkungan, komponen IKLH belum memenuhi target. Hal tersebut disebabkan capaian tiga sub komponen IKLH yang masih perlu ditingkatkan baik Indeks Kualitas Air (IKA),Indeks Kualitas Udara (IKU) dan Indeks Kualitas Tutupan Lahan (IKTL). Dari ketiga sub komponen tersebut indeks kualitas air dan Indeks Kualitas Tutupan Lahan (IKTL)berada pada status waspada masing-masing nilainya 48,75 untuk IKA dan 41,45untuk IKTL. Sedangkan Indeks Kualitas Udara (IKU) sangat baik. Rendahnya indeks Kualitas Air (IKA) disebabkan pencemaran bakteri fecel coliform yang mengindikasikan telah terjadinya pencemaran akibat kotoran manusia ataupun hewan. Sedangkan rendahnya IKTLdipengaruhi oleh luasan ruang terbuka hijau publik yang baru mencapai 11,00% dari yang seharusnya 20,00%.

2.3 Capaian Kinerja Urusan Wajib Pelayanan Dasar

2.3.1 Urusan Pendidikan

Capaian kinerja urusan pendidikan merupakan salah satu indikator penting dalam menentukan tingkat kesejahteraan masyarakat. Kinerja urusan ini sampai dengan Triwulan II pada Tahun 2023 dapat dilihat dari 22 indikator di tabel di bawah ini.

Tabel 2.28
Capaian Kinerja Program Urusan Pendidikan Tahun 2023

Kode	Sasaran	Urusan/ Bidang/ Program/ Kegiatan/ Sub Kegiatan	Indikator Kinerja	Target Kinerja dan Anggaran RKPD Tahun 2023		Realisasi Kinerja Pada Triwulan II *		Tingkat Capaian Kinerja dan Anggaran RKPD Tahun 2023		Status Capaian	
				K	Rp	K	Rp	K	Rp	K	Rp
1	2	3	4	5	6	7	8	9	10	11	12
1,01,02		PROGRAM PENGELOLAAN PENDIDIKAN	Angka Kelulusan (AL) PAUD 4-6 Tahun [%] *	87,00	216.400.070.659	87,00	21.499.229.700	100,00	9,93	ST	SR
			Angka Kelulusan (AL) SD/MI/Paket A [%] *	99,80		99,80		100,00		ST	
			Angka Kelulusan (AL) SMP/MTs [%] *	99,70		99,70		100,00		ST	
			Angka Kelulusan Kesetaraan/Paket A/B/C [%]	99,00		99,00		100,00		ST	
			Angka Melanjutkan (AM) SD/MI/Paket A ke SMP/MTs/Paket B [%]	99,80		99,80		100,00		ST	
			Angka Partisipasi Kasar PAUD umur 4 - 6 Tahun [%] *	60,00		60,00		100,00		ST	

Kode	Sasaran	Urusan/ Bidang/ Program/ Kegiatan/ Sub Kegiatan	Indikator Kinerja	Target Kinerja dan Anggaran RKPD Tahun 2023		Realisasi Kinerja Pada Triwulan II *		Tingkat Capaian Kinerja dan Anggaran RKPD Tahun 2023		Status Capaian	
				K	Rp	K	Rp	K	Rp	K	Rp
1	2	3	4	5	6	7	8	9	10	11	12
			Angka Partisipasi Kasar SD/MI/Paket A [%] *	100,00		100,00		100,00		ST	
			Angka Partisipasi Kasar SMP/MTS/Paket B [%] *	100,00		100,00		100,00		ST	
			Angka Partisipasi Sekolah (APS) SD/MI/Paket A [%] *	99,83		99,83		100,00		ST	
			Angka Partisipasi Sekolah (APS) SMP/MTs/Paket B [%] *	87,41		87,41		100,00		ST	
			Angka Partispasi Murni (APM) SD/MI/Paket A [%] *	84,00		84,00		100,00		ST	
			Angka Partispasi Murni (APM) SMP/MTS/Paket B [%] *	76,00		76,00		100,00		ST	
			Angka Putus Sekolah (APS) SD/MI/Paket A [%] *	0,25		0,25		100,00		ST	
			Angka Putus Sekolah (APS) SMP/MTs [%] *	0,09		0,09		100,00		ST	
1,01,03		PROGRAM PENGEMBANGAN KURIKULUM	Persentase ketersediaan Kompetensi Dasar, Silabus dan buku teks muatan lokal PAUD Negeri [%]	100,00	11.787.000	-	-	0,00	0	SR	SR
			Persentase ketersediaan Kompetensi Dasar, Silabus dan buku teks muatan lokal SD pada SD Unggul [%]	100,00		-		0,00		SR	
			Persentase ketersediaan Kompetensi Dasar, Silabus dan buku teks muatan lokal SMP [%]	53,00		-		0,00		SR	
1,01,04		PROGRAM PENDIDIK DAN TENAGA KEPENDIDIKAN	Rasio siswa per guru jenjang PAUD (TK/RA) [siswa/guru]	15,00	51.015.000	15,00	8.367.500	100,00	16,4	ST	ST
			Rasio siswa per guru jenjang SD/MI [siswa/guru]	15,00		15,00		100,00		ST	
			Rasio siswa per guru jenjang SMP/MTs [siswa/guru]	13,00		13,00		100,00		ST	
1,01,05		PROGRAM PENGENDALIAN PERIZINAN PENDIDIKAN	Cakupan pemrosesan izin pendirian pendidikan dasar, PAUD dan Pendidikan Non Formal yang diselenggarakan masyarakat [%]	100,00	21.596.000	-	-	0,00	0	SR	SR
1,01,06		PROGRAM PENGEMBANGAN BAHASA DAN SASTRA	bahasa dan sastra lokal yang terlindungi [%]	100,00	49.994.900	-	-	0,00	0	SR	SR

Sumber Data : emonevrkpd, 2023; * data thun 2022

Kinerja urusan pendidikan sampai dengan Triwulan II Tahun 2023 cukup baik. Dari 22 indikator, 17 indikator memiliki kinerja sangat tinggi. Untuk capaian keuangan, hanya 1 program yang

memiliki capaian sangat tinggi dan 4 lainnya memiliki capaian sangat rendah.

Kinerja Urusan Pendidikan sampai pada tahun 2022 secara keseluruhan sudah baik. Yang masih perlu menjadi perhatian adalah Angka Partisipasi Kasar (APK) SD/MI/Paket A. APK ini menunjukkan proporsi anak sekolah pada suatu jenjang pendidikan tertentu dalam kelompok umur yang sesuai dengan jenjang pendidikan tersebut. Capaiannya baru 88,24% untuk jenjang SD. Artinya masih ada anak yang tidak sekolah pada jenjang SD sebanyak 11,76%. Selain itu masih adanya anak putus sekolah baik jenjang SD maupun SMP masih perlu menjadi perhatian.

Sesuai dengan pendataan yang dilakukan Dinas Pendidikan dan Kebudayaan Kabupaten Sragen tahun 2022 bekerjasama dengan pendamping Kabupaten Sragen diperoleh hasil jumlah Anak Tidak Sekolah sebanyak 1.143 anak yang tersebar di 20 Kecamatan dengan Proporsi jumlah ATS tertinggi di Kecamatan Sumberlawang sebanyak 124 anak, Kecamatan Masaran sebanyak 118 anak dan Kecamatan Mondokan sebanyak 109 anak dengan rincian tertera pada grafik berikut.

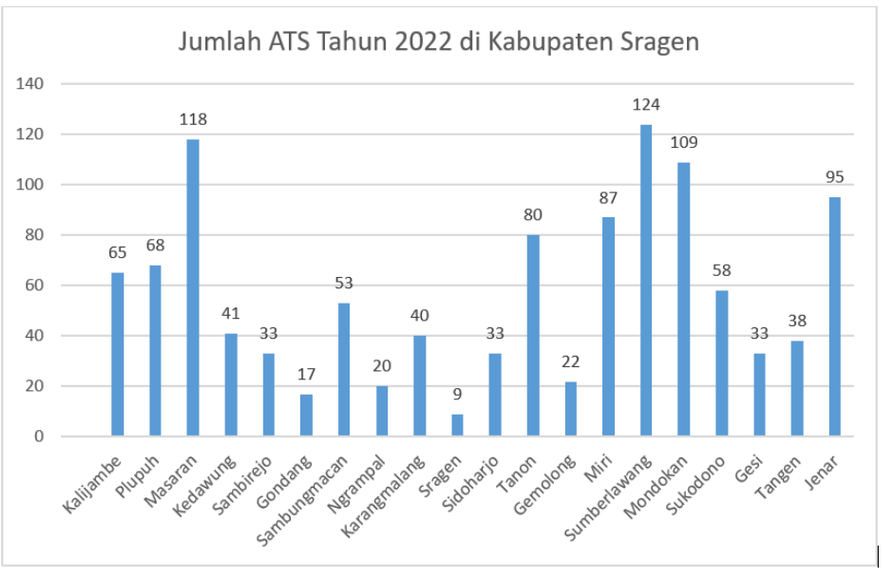

Sumber: Dinas Pendidikan dan Kebudayaan Kab. Sragen,2022

Gambar 2.45
Gambar Jumlah ATS Di Kabupaten Sragen Tahun 2022

Dari jumlah tersebut telah dilakukan analisa penyebab yang melatarbelakangi ATS di Kabupaten Sragen yang tertera pada grafik dibawah ini.

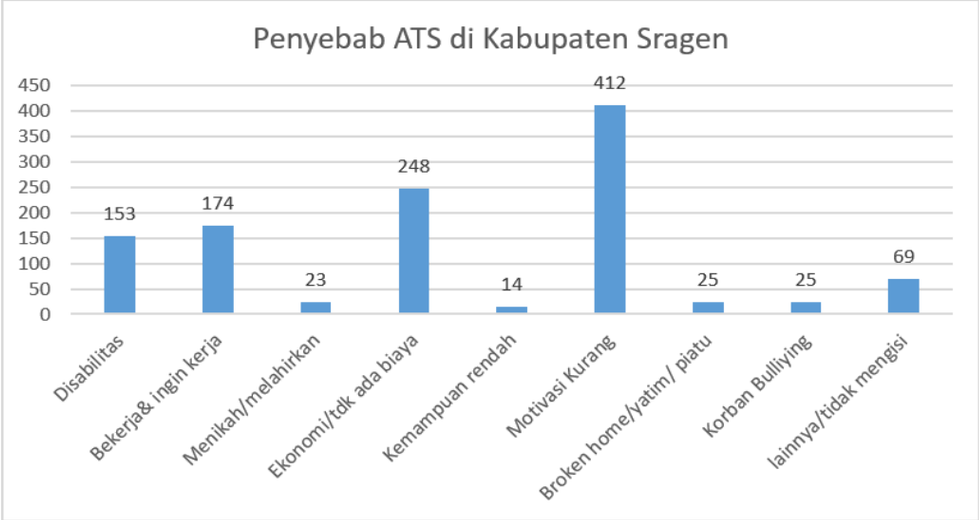

Sumber: Dinas Pendidikan dan Kebudayaan Kab. Sragen,2022

Gambar 2.46
Gambar Penyebab ATS Di Kabupaten Sragen Tahun 2022

Penyebab ATS paling banyak adalah kurangnya motivasi/minat bersekolah, alasan ekonomi/tidak ada biaya dan bekerja/ingin bekerja. Persoalan ini perlu untuk seger diatasi termasuk Tindakan preventif adanya Anak Berpotensi Putus Sekolah (ABPS).

2.3.2 Urusan Kesehatan

Selain pendidikan, urusan kesehatan menjadi bagian penting dalam peningkatan kesejahteraan masyarakat. Capaian kinerja program urusan kesehatan dapat dilihat pada tabel berikut ini.

Tabel 2.29
Capaian Kinerja Program Urusan Kesehatan Tahun 2023

Kode	Sasaran	Urusan/ Bidang/ Program/ Kegiatan/ Sub Kegiatan	Indikator Kinerja	Target Kinerja dan Anggaran RKPD Tahun 2023		Realisasi Kinerja Pada Triwulan II		Tingkat Capaian Kinerja dan Anggaran RKPD Tahun 2023		Status Capaian	
				K	Rp	K	Rp	K	Rp	K	Rp
1	2	3	4	5	6	7	8	9	10	11	12
1,02,02		PROGRAM PEMENUHAN UPAYA KESEHATAN PERORANGAN DAN UPAYA KESEHATAN MASYARAKAT	Pelayanan Kesehatan Balita [%]	100,00	138.604.901.074	83,00	25.548.486.471	83,00	18,43	T	SR
			Pelayanan Kesehatan Bayi Baru Lahir [%]	100,00		79,50		79,50		T	
			Pelayanan Kesehatan Ibu Bersalin [%]	100,00		94,00		94,00		ST	
			Pelayanan Kesehatan Ibu Hamil [%]	100,00		86,30		86,30		T	
			Pelayanan Kesehatan orang dengan resiko terinfeksi HIV [%]	100,00		82,10		82,10		T	
			Pelayanan Kesehatan orang dengan terduga TB [%]	100,00		120,00		120,00		ST	

Kode	Sasaran	Urusan/ Bidang/ Program/ Kegiatan/ Sub Kegiatan	Indikator Kinerja	Target Kinerja dan Anggaran RKPD Tahun 2023		Realisasi Kinerja Pada Triwulan II		Tingkat Capaian Kinerja dan Anggaran RKPD Tahun 2023		Status Capaian	
				K	Rp	K	Rp	K	Rp	K	Rp
1	2	3	4	5	6	7	8	9	10	11	12
			Pelayanan Kesehatan Pada Anak Pendidikan Dasar [%]	100,00		21,50		21,50		SR	
			Pelayanan Kesehatan pada Usia Lanjut > 60 Tahun [%]	100,00		86,70		86,70		T	
			Pelayanan Kesehatan pada Usia Produktif (15 - 59) thn [%]	100,00		103,00		103,00		ST	
			Pelayanan Kesehatan penderita DM [%]	100,00		140,80		140,80		ST	
			Pelayanan Kesehatan penderita Hipertensi [%]	100,00		58,80		58,80		R	
			Penderita Kesehatan orang dengan gangguan jiwa berat (ODGJ) [%]	100,00		90,50		90,50		ST	
1,02,03		PROGRAM PENINGKATAN KAPASITAS SUMBER DAYA MANUSIA KESEHATAN	Persentase Sumber Daya Manusia Kesehatan (SDMK) yang Kompeten [%]	100,00	1.697.149.000	100,00	283.938.950	100,00	16,73	ST	
1,02,04		PROGRAM SEDIAAN FARMASI, ALAT KESEHATAN DAN MAKANAN MINUMAN	Persentase Sarana Kefarmasian yang Memenuhi Standar [%]	70,00	49.896.750	70,00	-	100,00	0	ST	
1,02,05		PROGRAM PEMBERDAYAAN MASYARAKAT BIDANG KESEHATAN	Proporsi Upaya Kesehatan Berbasis Masyarakat (UKBM) Aktif [%]	100,00	2.242.328.350	100,00	639.800.000	100,00	28,53	ST	

Sumber Data : emonevrkpd, 2023

Sampai dengan Triwulan II Tahun 2023, capaian kinerja urusan kesehatan cukup baik. Dari 15 indikator, sebanyak 8 indikator memiliki capaian sangat tinggi dan 5 indikator memiliki capaian tinggi. Sedangkan indikator dengan capaian rendah dan sangat rendah masing-masing berjumlah 1 indikator. Untuk memenuhi SPM bidang kesehatan dilaksanakan Program Pemenuhan Upaya Kesehatan Perorangan dan Upaya Kesehatan Masyarakat.

Pada tahun 2022, capaian indikator persentase pelayanan penderita Hipertensi masih sangat rendah sebesar 40,60%. Hal ini terjadi disebabkan belum semua penderita Hipertensi mau melakukan pemeriksaan sesuai standar, karena penderita merasa tidak ada keluhan apapun Sedangkan indikator pelayanan kesehatan orang terduga TB sebesar 52,47% salah satu penyebabnya adalah belum semua masyarakat mengenal tentang TBC dan pengobatannya serta kesadaran masyarakat untuk periksa sedini mungkin kurang.

Indikator layanan kesehatan produktif sebesar 77,10% disebabkan belum semua usia produktif terlayani skrining sesuai standart.

Sementara itu terkait situasi penanganan penyakit menular ATM (Aids, TBC dan Malaria) di Kabupaten Sragen selama kurun waktu 5 tahun terakhir (2018-2022) cukup dinamis. Pada tahun 2018, jumlah penderita TBC sebanyak 966 orang. Sempat turun menjadi 500 orang pada tahun 2021. Pada tahun 2022 jumlah tersebut kembali meningkat menjadi 994 orang. Kasus malaria di Kabupaten Sragen selama kurun wktu 5 tahun terakhir hampir berada pada titik eliminasi (0 kasus). Pada tahun 2020 dan 2021 tidak ada kasus. Pada 2 tahun sebelumnya masing-masing ada 4 kasus. Pada tahun 2022, terjadi peningkatan cukup tinggi dari 0 kasus pada tahun 2021 menjadi 72 kasus.

Di samping program kegiatan dengan Indikator sebagaimana tersebut diatas, salah satu masalah gizi yang menjadi perhatian utama saat ini adalah masih tingginya anak balita pendek (stunting). Stunting menunjukkan kekurangan gizi kronis yang terjadi selama periode paling awal pertumbuhan dan perkembangan anak. Tidak hanya tubuh pendek, stunting memiliki banyak dampak buruk untuk anak. Kondisi ini bisa disebabkan oleh banyak aspek, mulai dari aspek pendidikan hingga ekonomi. Pemerintah Kabupaten Sragen saat ini terus berstrategi untuk menurunkan angka prevalensi stunting, yakni kondisi gagal tumbuh balita yang diakibatkan kekurangan gizi kronis pada 1000 hari pertama kehidupannya. Konvergensi diwujudkan melalui program dan kegiatan yang konvergen, menyasar pada kelompok sasaran utama, yaitu ibu hamil, ibu menyusui dan anak di bawah usia dua tahun yang kemudian disebut sebagai Keluarga 1000 Hari Pertama Kehidupan, dan juga remaja putri, pasangan usia subur dan anak balita, dengan harapan membantu pencapaian target nasional 14% pada akhir tahun 2024 akan tercapai. Prevalensi stunting Kabupaten Sragen pada Tahun 2022 sebesar 24,3% naik 5,5% dari Tahun 2021 yang semula 18,8 %.

2.3.3 Urusan Pekerjaan Umum dan Penataan Ruang

Urusan Pekerjaan umum dan penataan ruang menjadi urusan yang penting dalam rangka keberhasilan pembangunan. Melalui urusan tersebut sejumlah pembangunan infrastruktur khususnya jalan akan berdampak pada peningkatan pertumbuhan ekonomi. Semakin baik jalan dan akses transportasi maka arus barang dan jasa semakin baik. Capaian kinerja Urusan Pekerjaan Umum dan Penataan Ruang dapat dilihat pada tabel berikut.

Tabel 2.30
Capaian Kinerja Program Urusan Pekerjaan Umum dan Penataan Ruang Tahun 2023

Kode	Sasaran	Urusan/ Bidang/ Program/ Kegiatan/ Sub Kegiatan	Indikator Kinerja	Target Kinerja dan Anggaran RKPD Tahun 2023		Realisasi Kinerja Pada Triwulan II		Tingkat Capaian Kinerja dan Anggaran RKPD Tahun 2023		Status Capaian	
				K	Rp	K	Rp	K	Rp	K	Rp
1	2	3	4	5	6	7	8	9	10	11	12
1,03,02		PROGRAM PENGELOLAAN SUMBER DAYA AIR (SDA)	Persentase Saluran irigasi dalam kondisi baik [%]	79,71	3.516.410.000	-	740.358.570	0,00	21,05	SR	SR
1,03,03		PROGRAM PENGELOLAAN DAN PENGEMBANGAN SISTEM PENYEDIAAN AIR MINUM	Persentase Capaian Pengelolaan dan Pengembang an Sistem Penyediaan Air Minum [persen]	74,21	10.695.000.000	-	440.961.700	0,00	4,12	SR	SR
1,03,04		PROGRAM PENGEMBANGAN SISTEM DAN PENGELOLAAN PERSAMPAHAN REGIONAL	Persentase Sistem Pengelolaan Persampahan yang tersedia di Kabupaten Sragen [%]	100,00	199.490.750	50,00	94.228.750	100,00	47,23	ST	SR
1,03,05		PROGRAM PENGELOLAAN DAN PENGEMBANGAN SISTEM AIR LIMBAH	Persentase Capaian Pengelolaan dan Pengembang an Sistem Air Limbah [persen]	-	6.360.246.000	200,00	1.265.177.000	0,00	19,89	SR	SR
1,03,06		PROGRAM PENGELOLAAN DAN PENGEMBANGAN SISTEM DRAINASE	Persentase drainase dalam kondisi baik [%]	57,50	1.200.000.000	41,00	278.204.100	71,30	23,18	S	SR
1,03,07		PROGRAM PENGEMBANGAN PERMUKIMAN	Persentase Infrastruktur Strategis Perkotaan Kondisi Baik [%]	71,44	4.894.546.377	-	414.312.500	0,00	8,46	SR	SR
1,03,08		PROGRAM PENATAAN BANGUNAN GEDUNG	Persentase Jumlah Bangunan Gedung pemerintah Dalam Kondisi Baik [persen]	51,00	118.295.956.800	-	19.920.349.800	0,00	16,84	SR	SR
1,03,10		PROGRAM PENYELENGGARAAN JALAN	Indeks Penyelenggaraan Jalan [%]	80,89	134.402.245.365	-	23.781.632.610	0,00	17,69	SR	SR
1,03,12		PROGRAM PENYELENGGARAAN PENATAAN RUANG	Index Perencanaan Tata Ruang [indeks]	85,71	1.118.252.000	64,29	209.830.659	75,01	18,76	T	SR
			Index Kepatuhan Pemanfaatan Ruang [indeks]	98,00		47,47		48,44		SR	

Sumber Data : emonevrkpd, 2023

Capaian kinerja urusan pekerjaan umum dan penataan ruang sampai dengan triwulan II tahun 2023 secara umum masih sangat rendah. Dari 10 indikator program, 7 diantaranya memiliki realisasi kinerja sangat rendah dengan indikator sangat tinggi, tinggi dan sedang masing-masing berjumlah 1 indikator. Ketiga indikato denan kinerja baik tersebut yaitu persentase sistem pengelolaan persampahan untuk kinerja sangat tinggi, index perencanaan tata ruang untuk kinerja tinggi dan persentase drainase dalam kondisi baik untuk kinerja sedang.Untuk realisasi keuangan, semua program memiliki capaian realisasi keuangan sangat rendah.

Pembangunan jalan dan jembatan baru perlu ditingkatkan meskipun secara kuantitas persentase jembatan kondisi baik sudah tinggi. Infrastruktur jalan dan jembatan akan menentukan akses masyarakat kepada kantong-kantong kegiatan ekonomi yang ada di Kabupaten Sragen. Oleh karena itu pembangunan maupun pemeliharaan jalan perlu dipastikan supaya tetap terjaga kelancarannya, mengingat Kabupaten Sragen merupakan salah satu kabupaten dengan tingkat kemiskinan yang cukup tinggi. Sehingga, diharapkan nantinya apabila kondisi akses tetap terjaga, maka perputaran uang juga akan tetap terjaga. Kondisi jalan di Kabupaten Sragen sampai dengan Semester II sebagai berikut:

Tabel 2.31
Kondisi Jalan Kabupaten Sragen per 31 Desember 2022

KONDISI	2018		2019		2020		2021		2022	
	(KM)	%	(KM)	%	(KM)	%	(KM)	%	(KM)	%
Baik	742,71	72,8	780,37	76,49	798,24	78,24	808,1	79,21	820,73	80,44
Sedang	66,13	6,48	64,16	6,29	59.7	5,85	58,67	5,75	61,89	6,07
Rusak Ringan	127,65	12,51	103,04	10,1	97,33	9,54	92,09	9,03	84,46	8,28
Rusak Berat	83,67	8,21	72,68	7,12	64,97	6,37	61,38	6,02	53,17	5,21
Jumlah	1.020,25	100	1.020,25	100	1.020,25	100	1.020,25	100	1.020,25	100,00

Sumber: DPUPR, Disperkim Kab Sragen, 2023 diolah

Pada tahun 2022, dari total panjang jalan 1.020,25 km, sepanjang 820,73 km (80,44%) dalam kondisi baik sedangkan dalam kondisi rusak baik rusak ringan maupun rusak berat sepanjang 137,63 km (13,49%). Berdasarkan jenis permukaan, dari panjang jalan 1.020,25 km, sepanjang 459,84 km (45,07%) berupa aspal, 551,55 km berupa kerikil (54,06%) beton, dan berupa telford/lainnya sepanjang 8,86 km (0,87%). Untuk memenuhi capaian jalan kondisi baik dilakukan dengan berbagai upaya yaitu: rekonstruksi jalan, rehabilitasi jalan dan pemeliharaan rutin.

Sedangkan, kondisi jembatan sampai akhir 2022 adalah sebagai berikut:

Tabel 2.32
Tabel Kondisi Jembatan Kabupaten Sragen per 31 Desember 2022

KONDISI	PER DESEMBER 2022	
	(UNIT)	%
Baik	253	91,67
Sedang	19	6,88
Rusak Ringan	2	0,72
Rusak Berat	2	0,72
Jumlah	276	100,00

Sumber: DPUPR Kab Sragen, 2023 diolah

Dari total 276 unit Jembatan Kabupaten, sebanyak 253 unit (91,67%) ada dalam kondisi baik dan 19 unit (6,88%) dalam kondisi

sedang. Hanya sebagian kecil saja kondisi jembatan yang kondisinya rusak, baik rusak ringan yang hanya 2 unit (0,72%) maupun rusak berat (0,72%).

Persentase drainase kondisi baik sampai periode akhir 2022 tercatat sebanyak 55%, yang artinya hanya setengah dari drainase eksisting yang berada pada kondisi baik. Meskipun pada tahun 2022 terdapat pembangunan drainase lingkungan sepanjang 227,7 meter, namun pembangunan maupun pemeliharaan untuk meningkatkan kondisi drainase yang ada masih perlu dilakukan lebih lanjut.

Persentase saluran irigasi kondisi baik, di Kabupaten Sragen terdapat 49 embung baik kewenangan pusat, provinsi dan kabupaten. Sebanyak 79,49% dalam kondisi baik. Panjang saluran irigasi primer dan sekunder 263.915 meter dengan luas Daerah Irigasi (DI) mencapai 12.323 Ha.

Salah satu program unggulan Bupati yang dinyatakan dalam RPJMD Kabupaten Sragen 2021-2026 adalah Optimalisasi Mall Pelayanan Publik (MPP) dan Pembangunan Pemda Terpadu yang diwujudkan salah satunya dengan Program Penataan Bangunan Gedung. Mall Pelayanan Publik di Kabupaten Sragen sudah mulai dibangun sejak tahun 2021 dan ditargetkan selesai dan mulai beroperasi di tahun 2022. Sedangkan untuk Kantor Pemda Terpadu, sampai akhir tahun 2022, kegiatan baru berjalan pada tahap perencanaan dan pengadaan tanah.

Persentase capaian Pengelolaan dan Pengembangan Sistem Penyediaan Air Minum Tahun 2022 sudah sesuai target kegiatan yang dilaksanakan, namun jika dilihat secara makro untuk target layanan akses air minum Kabupaten Sragen Tahun 2022 berdasarkan target yang diinput pada aplikasi Simanis Cika Propinsi Jawa Tengah yaitu:

- Target akses air minum layak sebesar 96,21% dan realisasi sebesar 87,08% sehingga masih terdapat kekurangan 9,13 % dari target.
- Target akses air minum aman sebesar 38,08% dan realisasi sebesar 20,11% sehingga masih terdapat kekurangan 17,97% dari target.

Persentase capaian pengelolaan dan pengembangan dan sistem air limbah Tahun 2022 sudah 100%, namun hasil kegiatan tersebut jika dikumulasi terhadap persentase layanan akses sanitasi layak pada Tahun 2022 untuk Kabupaten Sragen belum sesuai dengan target yang di input di dalam aplikasi Simanis Cika yaitu:

- Target akses sanitasi layak sebesar 100% dan realisasi sebesar 84% sehingga masih terdapat kekurangan 16 % dari target.
- Target akses sanitasi aman sebesar 1,48 % dan realisasi sebesar 1,91% sehingga untuk akses sanitasi aman sudah bisa melampaui target sebesar 0,43% dari target.

Pada tahun 2022, target SPM air minum dan air limbah domestik tercapai dengan baik dan mencapai 100,00. Pada beberapa kasus ditemukan bahwa target lokasi kegiatan penyediaana air minum berdasarkan survey seringkali berbenturan dengan area/jaringan layanan Perumda Air Minum. Untuk itu, dilakukan penggeseran lokasi baru yang bukan area/jaringan layanan Perumda Air Minum.

Tabel 2.33
Tabel Kinerja Capaian SPM Air Minum dan Air Limbah Domestik

No	JENIS PELAYANAN DASAR	INDIKATOR CAPAIAN	JML ORG YG BERHAK MENDAPATKAN LAYANAN	JML ORG YG AKAN TERLAYANI	CAPAIAN = %
1	Penyediaan Kebutuhan pokok air	Jumlah Warga Negara yang memperoleh kebutuhan pokok air minum sehari-hari	9.980	9.980	100%
2	Penyediaan Pelayanan Pengolahan air Limbah Domestik	Jumlah Warga Negara yang berhak memperoleh layanan pengolahan air limbah domestik	3,792	3,792	100%

Sumber data: DPU, 2023

Capaian presentase jumlah bangunan gedung pemerintah dalam kondisi baik pada Tahun 2022 sudah sesuai dengan target pada tahun tersebut, namun untuk dapat memberikan pelayanan dan koordinasi yang lebih optimal terhadap kinerja ASN di lingkungan Pemda Sragen dibutuhkan Gedung yang dapat menampung sebagian besar perangkat daerah yang ada.

2.3.4 Urusan Perumahan Rakyat dan Kawasan Permukiman

Pembangunan urusan perumahan rakyat dan kawasan permukiman dilakukan guna mendukung kepemilikan rumah masyarakat dan mewujudkan wilayah perkotaan dan pedesaan yang layak huni (*livible*), aman (*safe*), nyaman (*comfortable*), damai

(*peaceful*) dan sejahtera (*prosperous*) serta berkelanjutan (*sustainable*). Karenanya, perumahan rakyat dan kawasan permukiman perlu direncanakan, dibangun dengan baik, dimanfaatkan, dan dikendalikan. Kinerja urusan perumahan rakyat dan kawasan permukiman dapat dilihat dalam tabel di bawah ini.

Tabel 2.34
CapaianKinerja Program Urusan Perumahan Rakyat dan Kawasan Permukiman Tahun 2023

Kode	Sasaran	Urusan/ Bidang/ Program/ Kegiatan/ Sub Kegiatan	Indikator Kinerja	Target Kinerja dan Anggaran RKPD Tahun 2023		Realisasi Kinerja Pada Triwulan II		Tingkat Capaian Kinerja dan Anggaran RKPD Tahun 2023		Status Capaian	
				K	Rp	K	Rp	K	Rp	K	Rp
1	2	3	4	5	6	7	8	9	10	11	12
1,04,02		PROGRAM PENGEMBANGAN PERUMAHAN	Persentase Rumah Korban Bencana yang ditangani [%]	100,00	439.772.941	-	347.759.950	0,00	79,08	SR	T
1,04,03		PROGRAM KAWASAN PERMUKIMAN	Persentase Luasan Permukiman Kumuh di Kawasan Perkotaan yang Tertangani [%]	100,00	1.409.181.411	-	1.538.000	0,00	0,11	SR	SR
1,04,04		PROGRAM PERUMAHAN DAN KAWASAN PERMUKIMAN KUMUH	Persentase Jumlah Rumah Tidak Layak Huni(RTLH) di Kawasan Pencegahan Kumuh yang Tertangani atau Terfasilitasi [%]	100,00	2.387.618.500	-	2.289.907.300	0,00	95,91	SR	SR
1,04,05		PROGRAM PENINGKATAN PRASARANA, SARANA DAN UTILITAS UMUM (PSU)	Prosentase perumahan yang terlayani psu [%]	78,00	122.040.300	-	48.097.500	0,00	39,41	SR	SR
1,04,06		PROGRAM PENINGKATAN PELAYANAN SERTIFIKASI, KUALIFIKASI, KLASIFIKASI, DAN REGISTRASI BIDANG PERUMAHAN DAN KAWASAN PERMUKIMAN	Persentase pengembang perumahan yang tersertifikasi dan teregistrasi [%]	100,00	20.018.000	-	638.000	0,00	3,19	SR	SR

Sumber data : emonevrkpd, 2023

Dari tabel tersebut diketahui bahwa kinerja urusan perumahan rakyat dan kawasan permukiman sampai dengan Triwulan II status capaiannya masih sangat rendah. Realisasi keuangan juga memiliki kinerja yang kurang baik. Dari 5 program sebanyak 4 program memiliki capaian sangat rendah dan 1 program dengan realisasi tinggi mencapai 79,08% yaitu program pengembangan perumahan .

Berdasarkan kinerja pada tahun 2022 diketahui bahwa :

- Persentase Luasan Permukiman Kumuh di Kawasan Perkotaan yang tertangani mencapai 100 %, namun berdasarkan Deliniasi Kawasan Permukiman Kumuh Kabupaten Sragen Tahun 2022.

Tabel 2.35
Tabel Deliniasi Kawasan Permukiman Kumuh Kabupaten Sragen
Tahun 2022

No	Kawasan	Kecamatan	Kelurahan	Luas Kumuh Kelurahan (Ha)	Luas Kawasan Kumuh (Ha)	Wewenang	Luas Kawasan Kumuh Yang Tertangani (Ha)
1	Kawasan Bandung	Ngrampal	Bandung	5.12	5.12	Pemkab	5.12
2	Kawasan Bener	Ngrampal	Bener	6.45	11.02	Propinsi	-
			Ngarum	4.57			
3	Kawasan Klandungan	Ngrampal	Gabus	9.52	18.07	Pusat	-
			Klandungan	8.55			
4	Kawasan Karangudi	Ngrampal	Karangudi	3.11	3.11	Pemkab	3.11
5	Kawasan Kedungupit	Sragen	Kedungupit	4.25	6.98	Pemkab	6.98
			Tangkil	2.73			
6	Kawasan Pilangsari	Ngrampal	Kebonromo	4.78	11.09	Propinsi	-
			Pilangsari	2.37			
		Sragen	Nglorog	3.94			
7	Kawasan Sragen Tengah	Sragen	Karangtengah	5.76	28.96	Pusat	-
			Sragen Kulon	1.66			
			Sragen Tengah	12.62			
			Sragen Wetan	8.92			
8	Kawasan Sine	Sragen	Sine	2.44	2.44	Pemkab	2.44
9	Kawasan Gemantar	Mondokan	Gemantar	6.33	6.33	Pemkab	6.33
10	Kawasan Kedawung	Mondokan	Kedawung	8.39	8.39	Pemkab	8.39
11	Kawasan Jambangan	Mondokan	Jambangan	8.88	8.88	Pemkab	8.88
12	Kawasan Ngebung	Kalijambe	Ngebung	4.12	4.12	Pemkab	4.12
Total Luasan Kumuh				**114.51**	**114,51**		**45,37**

Sumber:Disperkimtaru, 2022

Terkait capaian kegiatan penanganan permukiman kumuh di Kawasan Perkotaan Sragen pada Tahun 2022 dapat tertangani tuntas 100 % dengan pengurangan kumuh seluas 45,37 Ha yang menjadi wewenang Pemerintah Kabupaten Sragen. Berdasarkan Peraturan Bupati Sragen No. 900/163/01.3/2022 tentang luas kawasan kumuh di Kabupaten Sragen adalah sebesar 114,51 Ha,

sehingga masih tersisa luas kawasan kumuh di Kabupaten Sragen sebesar 69,14 Ha yang merupakan wewenang Pemerintah Propinsi Jawa Tengah dan Pemerintah Pusat jika dilihat berdasarkan kriteria luas kawasan kumuh.

- Persentase Rumah Tidak Layak Huni di Kawasan Permukiman Kumuh yang Tertangani Tahun 2022 sesuai target yaitu tingkat capaiannya mencapai 100%, dengan penanganan 79 unit (sekitar 39 % dari total kebutuhan RTLH keseluruhan yang menjadi wewenang Pemkab Sragen dan sisanya sudah terselesaikan pada tahun sebelumnya). Namun permasalahan untuk kegiatan RTLH masih terdapat di beberapa titik di luar wilayah Kawasan Kumuh yaitu kegiatan RTLH yang termasuk di dalam daftar list kegiatan P3KE.
- Persentase Jumlah Rumah Tidak Layak Huni(RTLH) di Kawasan Pencegahan Kumuh yang Tertangani atau Terfasilitasi pada Tahun 2022 dapat menyelesaikan 109 unit dari target 114 unit yang merupakan wilayah Tumis (Tuntas Kemiskinan), 5 unit kegagalan yang ada karena karena terdapat warna yang mengundurkan diri dan doubel NIK.

2.3.5 Urusan Ketenteraman, Ketertiban Umum dan Perlindungan Masyarakat

Kondisi ketenteraman dan ketertiban yang mantap dalam masyarakat akan mendorong terciptanya stabilitas nasional dan akan menjamin kelancaran penyelenggaraan pemerintahan serta pelaksanaan pembangunan daerah. Oleh karena itu, urusan ketertiban umum dan perlindungan masyarakat merupakan urusan yang penting. Kinerja urusan ini dapat dilihat pada tabel di bawah ini.

Tabel 2.36
Capaian Kinerja Program Urusan Ketenteraman, Ketertiban Umum dan Perlindungan Masyarakat Tahun 2023

Kode	Sasaran	Urusan/ Bidang/ Program/ Kegiatan/ Sub Kegiatan	Indikator Kinerja	Target Kinerja dan Anggaran RKPD Tahun 2023		Realisasi Kinerja Pada Triwulan II		Tingkat Capaian Kinerja dan Anggaran RKPD Tahun 2023		Status Capaian	
				K	Rp	K	Rp	K	Rp	K	Rp
1	2	3	4	5	6	7	8	9	10	11	12
1,05,02		PROGRAM PENINGKATAN KETENTERAMAN DAN KETERTIBAN UMUM	Prosentase gangguan ketentraman dan ketertiban umum yang dapat ditangani dan diselesaikan [%]	100,00	831.862.303	100,00	238.663.800	100,00	28,69	ST	SR
			Prosentase Perda dan Perkada yang ditegakkan [%]	55,00		35,71		71,42		T	
1,05,03		PROGRAM PENANGGULANGAN BENCANA	Persentase penanggulangan bencana	-	1.259.722.500	-	385.755.855	0,00	30,62	SR	SR

Kode	Sasaran	Urusan/ Bidang/ Program/ Kegiatan/ Sub Kegiatan	Indikator Kinerja	Target Kinerja dan Anggaran RKPD Tahun 2023		Realisasi Kinerja Pada Triwulan II		Tingkat Capaian Kinerja dan Anggaran RKPD Tahun 2023		Status Capaian	
				K	Rp	K	Rp	K	Rp	K	Rp
1	2	3	4	5	6	7	8	9	10	11	12
1,05,04		PROGRAM PENCEGAHAN, PENANGGULANGAN, PENYELAMATAN KEBAKARAN DAN PENYELAMATAN NON KEBAKARAN	Terselenggaranya pencegahan, penanggulangan, penyelamatan kebakaran dan non kebakaran [%]	100,00	943.156.000	100,00	377.815.580	100,00	40,06	ST	SR

Sumber Data : emonevrkpd, 2023

Berdasarkan tabel di atas diketahui bahwa kinerja urusan ketertiban umum dan perlindungan masyarakat secara umum cukup baik dan hanya 1 satu indikator dengan kinerja sangat rendah yaitu persentase penanggulangan bencana. Untuk realisasi keuangan, semua program memiliki capaian sangat rendah.

Jumlah desa/kelurahan tanggap bencana sampai dengan tahun 2022 berjumlah 31 desa/kelurahan dengan ancaman pada umumnya berupa banjir. Sebanyak 3 desa/kelurahan merupakan kelas utama, 8 desa/kelurahan kelas madya dan 20 lainnya kelas pratama.

Tabel 2.37
Tabel Data Desa/Kelurahan Tangguh Bencana

No	Kecamatan	Desa/Kel	Tahun	Ancaman	Kelas
1	Sambirejo	Musuk	2021	Longsor	Madya / B
2	Kalijambe	Bukuran	2018,2021	Banjir, Longsor	Pratama /C
3	Masaran	Pringanom	2021	Banjir	Utama / A
4	Masaran	Kliwonan	2021	Banjir	Utama / A
5	Masaran	Karangmalang	2021	Banjir	Pratama / C
6	Masaran	Sidodadi	2021	Banjir	Pratama / C
7	Masaran	Pilang	2021	Banjir	Pratama / A
8	Sidoharjo	Tenggak	2021	Banjir	Pratama / B
9	Sidoharjo	Pandak	2021	Banjir	Madya / B
10	Sidoharjo	Sidoharjo	2021	Banjir	Pratama / B
11	Sidoharjo	Sribit	2021	Banjir	Madya / B
12	Tanon	Kecik	2021	Banjir	Pratama / B
13	Tanon	Gawan	2021	Banjir	Madya / C
14	Tanon	Pengkol	2021	Banjir	Pratama / B
15	Sambungmacan	Banaran	2021	Banjir	Pratama / B
16	Sambungmacan	Sambungmacan	2021	Banjir	Madya / A
17	Sambungmacan	Bedoro	2021	Banjir	Pratama / B
18	Sambungmacan	Cemeng	2021	Banjir	Pratama / B
19	Sambungmacan	Karanganyar	2021	Banjir	Pratama / C
20	Gesi	Tanggan	2021	Banjir	Madya / A
21	Gesi	Srawung	2021	Banjir	Madya / A
22	Sukodono	Newung	2021	Banjir	Pratama / B

No	Kecamatan	Desa/Kel	Tahun	Ancaman	Kelas
23	Jenar	Mlale	2021	Banjir	Pratama / A
24	Plupuh	Pungsari	2021	Banjir	Pratama / C
25	Plupuh	Karanganyar	2021	Banjir	Pratama / C
26	Ngrampal	Klandungan	2021	Banjir	Madya / A
27	Ngrampal	Karangudi	2021	Banjir	Pratama / A
28	Sragen	Karang Tengah	2021	Banjir	Pratama / C
29	Sragen	Tangkil	2021	Banjir	Madya / C
30	Sragen	Sine	2021	Banjir	Pratama / C
31	Sragen	Kedungupit	2021	Banjir	Utama / A

Sumber: BPBD, 2023

2.2.3 Urusan Sosial

Urusan sosial diselenggarakan dalam rangka mengatasi masalah sosial dan memenuhi kebutuhan sosial, dilakukan melalui tindakan yang memiliki dampak langsung terhadap kesejahteraan masyarakat dengan cara penyediaan pelayanan atau bantuan keuangan. Sasaran dari program kegiatan sosial adalah individu, kelompok dan masyarakat penyandang masalah sosial dan yang dikhawatirkan akan menjadi penyandang masalah sosial, sertasumber dan potensi yang mendukung pelayanan sosial dan lembaga pemerintah dan swasta, organisasi-organisasi sosial di masyarakat. Untuk mengetahui kinerja program kegiatan urusan sosial di Kabupaten Sragen sampai Triwulan II Tahun 2023, dapat dilihatpada tabel di bawah ini.

Tabel 2.38
Capaian Kinerja ProgramUrusan Sosial Tahun 2023

Kode	Sasaran	Urusan/ Bidang/ Program/ Kegiatan/ Sub Kegiatan	Indikator Kinerja	Target Kinerja dan Anggaran RKPD Tahun 2023		Realisasi Kinerja Pada Triwulan II		Tingkat Capaian Kinerja dan Anggaran RKPD Tahun 2023		Status Capaian	
				K	Rp	K	Rp	K	Rp	K	Rp
1	2	3	4	5	6	7	8	9	10	11	12
1,06,02		PROGRAM PEMBERDAYAAN SOSIAL	Prosentase (%) PSKS yang Aktif secara Individu, Keluarga, dan Lembaga [%]	100,00	412.000.000	50,00	86.836.000	50,00	21,08	SR	SR
1,06,03		PROGRAM PENANGANAN WARGA NEGARA MIGRAN KORBAN TINDAK KEKERASAN	Prosentase (%) KTK dan PM bermasalah yang mendapatkan penanganan [%]	100,00	150.000.000	50,00	115.000.000	50,00	76,67	SR	T
1,06,04		PROGRAM REHABILITASI SOSIAL	Prosentase (%) PPKS terlantar yang mendapatkan pelayanan rehabilitasi sosial dasar di luar panti [%]	100,00	1.656.500.000	50,00	534.580.500	50,00	32,27	SR	SR
1,06,05		PROGRAM PERLINDUNGAN DAN JAMINAN SOSIAL	Prosentase (%) PPKS yang mendapatkan Perlindungan dan Jaminan Sosial [%]	00,00	4.984.940.500	50,00	3.843.066.400	50,00	77,09	SR	T
1,06,06		PROGRAM PENANGANAN BENCANA	Prosentase (%) Korban Bencana Alam dan bencana	100,00	50.000.000	50,00	4.465.000	50,00	8,93	SR	SR

Kode	Sasaran	Urusan/ Bidang/ Program/ Kegiatan/ Sub Kegiatan	Indikator Kinerja	Target Kinerja dan Anggaran RKPD Tahun 2023		Realisasi Kinerja Pada Triwulan II		Tingkat Capaian Kinerja dan Anggaran RKPD Tahun 2023		Status Capaian	
				K	Rp	K	Rp	K	Rp	K	Rp
1	2	3	4	5	6	7	8	9	10	11	12
			Sosial yang mendapatkan penanganan [%]								
1,06,07		PROGRAM PENGELOLAAN TAMAN MAKAM PAHLAWAN	Prosentasi (%) TMP yang dikelola (Dirawat) [%]	100,00	45.000.000	50,00	34.166.000	50,00	75,92	SR	T

Sumber Data : emonevrkpd, 2023

Dari tabel di atas diketahui bahwa kinerja urusan sosial perlu ditingkatkan. Hal tersebut didasari oleh rendahnya capaian target indikator program. Berdasarkan tabel diketahui bahwa semua program memiliki capaian sangat rendah untuk indikator kinerja. Sedangkan untuk realisasi keuangan, 50 persen program memiliki capaian tinggi dan 50% lainnya memiliki capaian sangat rendah.

Pada tahun 2022, target kinerja urusan sosial semuanya tercapai dengan baik. Program penananggulangan kemiskinan tidak dapat dilakukan sendiri oleh Dinas Sosial, akan tetapi merupakan sinergi dan kolaborasi dengan Perangkat Dearah lain baik pemerintah pusat, provinsi dan daerah, pemerintah desa serta dunia usaha. Dibawah ini bantuan sosial yang berlokasi di Kabupaten Sragen untuk mengurangi beban kebutuhan dasar masyarakat tahun 2022:

1. Bantuan Sosial dari Pemerintah Pusat dan Provinsi Jawa Tengah di Kabupaten Sragen adalah sebagai berikut
   a. PKH (Program Keluarga Harapan) sebanyak 38.631 KPM
   b. BPNT (Bantuan Pangan Non Tunai) sebanyak 71.069 KPM
   c. PBI (Penerima Bantuan Iuran) sebanyak 354.011 KPM
   d. KJS (Kartu Jateng Sejahtera) Tahap III Sebanyak 276 KPM
   e. Bantuan langsung Tunai untuk buruh pabrik rokok dan buruh tani tembakau sebanyak 1.585 Orang
2. Bantuan Langsung Tunai BLT BBM (penanganan Inflasi) sebanyak 860 Orang bersumber dari anggaran APBD
3. Pemanfaatan Alat Biometrik sangat membantu proses Rujukan dan Reunifikasi bagi penerima manfaat
4. Program Keluarga Harapan (PKH) Reguler : Uang Tunai via Bank Himbara (BNI 46) dan kantor pos, dengan Kartu Keluarga Sejahtera (KKS) pengambilan bisa di ATM, besaran sesuai komponen dalam keluarga tersebut
5. Mengadakan Verifikasi dan validasi Data

2.3. Capaian Kinerja Urusan Wajib Bukan Pelayanan Dasar

2.3.1 Urusan Tenaga Kerja

Sasaran strategis kinerja bidang tenaga kerja adalah menurunnya angka pengangguran dan capaian kinerjanya sampai dengan Triwulan II Tahun 2022 dapat dilihat pada tabel di bawah ini.

Tabel 2.39
Capaian Kinerja Program Urusan Tenaga Kerja Tahun 2023

Kode	Sasaran	Urusan/ Bidang/ Program/ Kegiatan/ Sub Kegiatan	Indikator Kinerja	Target Kinerja dan Anggaran RKPD Tahun 2023		Realisasi Kinerja Pada Triwulan II		Tingkat Capaian Kinerja dan Anggaran RKPD Tahun 2023		Status Capaian	
				K	Rp	K	Rp	K	Rp	K	Rp
1	2	3	4	5	6	7	8	9	10	11	12
2,07,02		PROGRAM PERENCANAAN TENAGA KERJA	Persentase Penyusunan Dokumen Perencanaan Tenaga Kerja [%]	100,00	35.000.000	80,00	0	80,00	0	T	SR
2,07,03		PROGRAM PELATIHAN KERJA DAN PRODUKTIVITAS TENAGA KERJA	Prosentase Peserta Pelatihan yang terserap di DUDI [%]	50,00	2.723.506.784	33,00	49.615.000	66,00	1,82	S	SR
2,07,04		PROGRAM PENEMPATAN TENAGA KERJA	Prosentase Penempatan Tenaga Kerja [%]	64,81	570.996.230	22,14	95.178.950	34,16	16,67	SR	SR
2,07,05		PROGRAM HUBUNGAN INDUSTRIAL	Prosentase perusahaan yang membuat PP (peraturan perusahaan) [%]	75,00	189.092.900	23,12	44.745.300	66,06	23,66	S	SR

Sumber Data : emonevrkpd, 2023

Dari tabel di atas dapat dijelaskan bahwa capaian kinerja program ketenagakerjaan cukup baik. Dari 4 indikator hanya 1 indikator yang memiliki capaian sangat rendah dan 1 indikator memiliki capaian tinggi sedangkan 2 indikator lainnya memiliki capaian sedang. Sebaliknya untuk realisasi keuangan, semua indikator realisasi keuangannya masih sangat rendah.

Pada tahun 2022, Program Pelatihan Kerja dan Produktivitas Tenaga Kerja dilaksanakan dalam bentuk :

a. Pelatihan dan bantuan alat antara lain pelatihan las, otomotif, menjahit dan salon
b. Fasilitasi magang jepang dengan jumlah pendaftar 339, yang lolos 138 orang dan yang baru dikirim 73 orang.
c. Inkubasi bisnis untuk 100 pengusaha pemula di teknopark dan di desa miskin
d. Pembinaan LPK swasta
e. Sosialisasi produktivitas 33 perusahaan dari kecil sampe menengah

2.3.6 Urusan Pemberdayaan dan Perempuan dan Perlindungan Anak

Kebijakan dalam pemberdayaan perempuan dan perlindungan anak dilakukan untuk memenuhi sasaran straegis daerah Meningkatnya pengarusutamaan gender serta perlindungan anak. Capaian kinerja Urusan Pemberdayaan Perempuan dan Perlindungan Anak dapat dilihat dalam tabel di bawah ini.

Tabel 2.40
Capaian Kinerja Program Urusan Pemberdayaan Perempuan dan Perlindungan Anak Tahun 2023

Kode	Sasaran	Urusan/ Bidang/ Program/ Kegiatan/ Sub Kegiatan	Indikator Kinerja	Target Kinerja dan Anggaran RKPD Tahun 2023		Realisasi Kinerja Pada Triwulan II		Tingkat Capaian Kinerja dan Anggaran RKPD Tahun 2023		Status Capaian	
				K	Rp	K	Rp	K	Rp	K	Rp
1	2	3	4	5	6	7	8	9	10	11	12
2,08,02		PROGRAM PENGARUS UTAMAAN GENDER DAN PEMBERDAYAAN PEREMPUAN	% ARG pada belanja langsung APBD [%]	5,00	117.277.400	3,00	37.482.900	60,00	31,96	R	SR
			Cakupan korban kekerasan perempuan dan anak yang mendapat pelayanan pengaduan (angka) [%]	70,00		100,00		142,86		ST	
2,08,03		PROGRAM PERLINDUNGAN PEREMPUAN	Cakupan korban kekerasan perempuan yang mendapat pelayanan pengaduan (angka) [%]	70,00	17.195.900	100,00	15.707.900	142,86	91,35	ST	ST
2,08,06		PROGRAM PEMENUHAN HAK ANAK (PHA)	Peningkatan kapasitas lembaga dalam partisipasi pemenuhan hak dan perlindungan anak [%]	60,00	65.839.600	42,26	32.553.500	70,43	49,44	S	SR
			Persentase cakupan pendampingan forum anak [%]	40,00		15,14		37,85		SR	

Sumber Data : emonevrkpd, 2023

Dari tabel di atas dapat dilihat bahwa secara keseluruhan program pemberdayaan perempuan dan perlindungan anak masih perlu ditingkatkan capaian kinerja dan realisasi anggarannya. Sebanyak 66,67% program memiliki realisasi keuangan sangat rendah. Sedangkan berdasarkan capaian kinerja diketahui 20% indikator memiliki capaian sangat rendah yaitu persentase peningkatan kapasitas lembaga dalam partisipasi pemenuhan hak dan perlindungan anak. Indikator persentase ARG pada belanja langsung APBD dengan capaian kinerja rendah juga perlu ditingkatkan.

Kabupaten Layah Anak (KLA) adalah kabupaten dengan system pembangunan yang menjamin pemenuhan hak anak dan perlindungan khusus anak yang dilakukan secara terencana, menyeluruh dan berkelanjutan. Sejak tahun 2008, Sragen sudah berkomitmen untuk menjadikan wilayah ini sebagai Kabupaten Layak Anak yaitu masuk menjadi salah satu kabupaten yang telah menginisiasi KLA. Pada tahun 2009 hingga 2019, Kabupaten Sragen meraih penghargaan KLA Tingkat Pratama. Sedangkan tahun 2020 mendapatkan predikat KLA Madya dan tahun 2021 mendapatkan predikat KLA Nindya. Implementasi KLA di Kabupaten Sragen yang meliputi:

a. Kluster 1 (Hak Sipil dan Kebebasan);
b. Kluster 2 (Lingkungan Keluarga dan Pengasuhan Alternatif);

c. Kluster 3 (Kesehatan dan Kesejahteraan);
d. Kluster 4 (Pendidikan, Pemanfaatan Waktu Luang dan Kegiatan Budaya);
e. Kluster 5 (Perlindungan Khusus).

Sudah ada 1.119 sekolah atau 68,82% yang mendapat predikat SRA (Sragen Layak Anak). Perinciannya TK/PAUD sebanyak 663 sekolah, SD/MI 371 sekolah, SMP/MTs 81 sekolah, dan SMA 4 sekolah. Ada beberapa syarat untuk menjadi SRA karena ada indikator-indikator yang harus dipenuhi, misalnya sekolah tanpa kekerasan, pembelajaran yang responsive terhadap anak, sarana dan prasarana yang ramah anak, toilet yang terpisah antara perempuan dan laki-laki, sekolah sehat dan sekolah adiwiyata.

P2TP2A di Kabupaten Sragen yang beranggotakan 32 orang tidak akan mampu menjangkau 208 desa/kelurahan di Sragen. Atas pertimbangan itulah maka dibentu P4A di tingkat kecamatan sampai ke desa. P2TP2A Sragen memiliki tenaga psikolog, tenaga ahli lintas dinas, dokter, dan banyak lagi unsur yang mewakili. Mereka melakukan penanganan dan pendampingan kepada perempuan dan anak yang menjadi objek kekerasan. Pembiayaan kegiatan P4A dapat diambilkan dari Dana Desa (DD). Sementara pegiat P4A berasal dari petugas KB, Bidan Desa, Babinsa dan Kamtibmas, PKK, Tokoh Agama, Tokoh Masyarakat, hingga anggota Badan Permusyawaratan Desa (BPD).

Sampai dengan tahun 2022, sudah terdapat P4A di 168 Desa dan Kelurahan di Kabupaten Sragen. Masih ada 40 Desa dan Kelurahan yang belum memiliki P4A. keberadaan P4A ini dinilai penting dalam hal pencegahan dan penanganan kasus kekerasan pada perempuan dan anak di tingkat desa dan kelurahan. Pencegahan dilakukan dengan sosialisasi di forum PKK, Arisan RT, Dasa Wisma, dan lini terkecil lainnya. Jika ada kasus yang tidak bisa ditangani P4A desa maka bisa merujuk kasus it uke P2TP2A

2.3.7 Urusan Pangan

Kebijakan pangan dalam suatu wilayah terkait dengan bagaimana makanan diproduksi, diproses, didistribusikan, dan diperjualbelikan. Berpengaruh terhadap operasi sistem pertanian dan pangan. Capaian target kinerja Urusan Pangan dapat dilihat dalam tabel di bawah ini.

Tabel 2.41
CapaianKinerja Program Urusan Pangan Tahun 2023

Kode	Sasaran	Urusan/ Bidang/ Program/ Kegiatan/ Sub Kegiatan	Indikator Kinerja	Target Kinerja dan Anggaran RKPD Tahun 2023		Realisasi Kinerja Pada Triwulan II		Tingkat Capaian Kinerja dan Anggaran RKPD Tahun 2023		Status Capaian	
				K	Rp	K	Rp	K	Rp	K	Rp
1	2	3	4	5	6	7	8	9	10	11	12
2,09,03		PROGRAM PENINGKATAN DIVERSIFIKASI DAN KETAHANAN PANGAN MASYARAKAT	Penguatan Cadangan pangan masyarakat (ton)	6,8	518.451.000	-	42.328.500	0,00	8,16	SR	SR
2,09,04		PROGRAM PENANGANAN KERAWANAN PANGAN	Persentase penurunan desa/kel rawan pangan [%]	0,96	30.654.000	-	7.255.500	0,00	23,67	SR	SR
2,09,05		PROGRAM PENGAWASAN KEAMANAN PANGAN	Tingkat keamanan pangan segar asal tumbuhan [%]	13,30	125.096.000	-	71.015.000	0,00	56,77	SR	R

Sumber data: emonevrkpd, 2023

Dari tabel di atas dapat dilihat bahwa semua program urusan pangan baik kinerja maupun keuangan memiliki capaian rendah. khususnya program peningkatan diversifikasi dan ketahanan pangan masyarakat membutuhkan perhatian, dukungan dan keseriusan. Semakin menurunnya luasan lahan pertanian pangan harus menjadi pendorong bagi upaya-upaya untuk intensifikasi pangan.

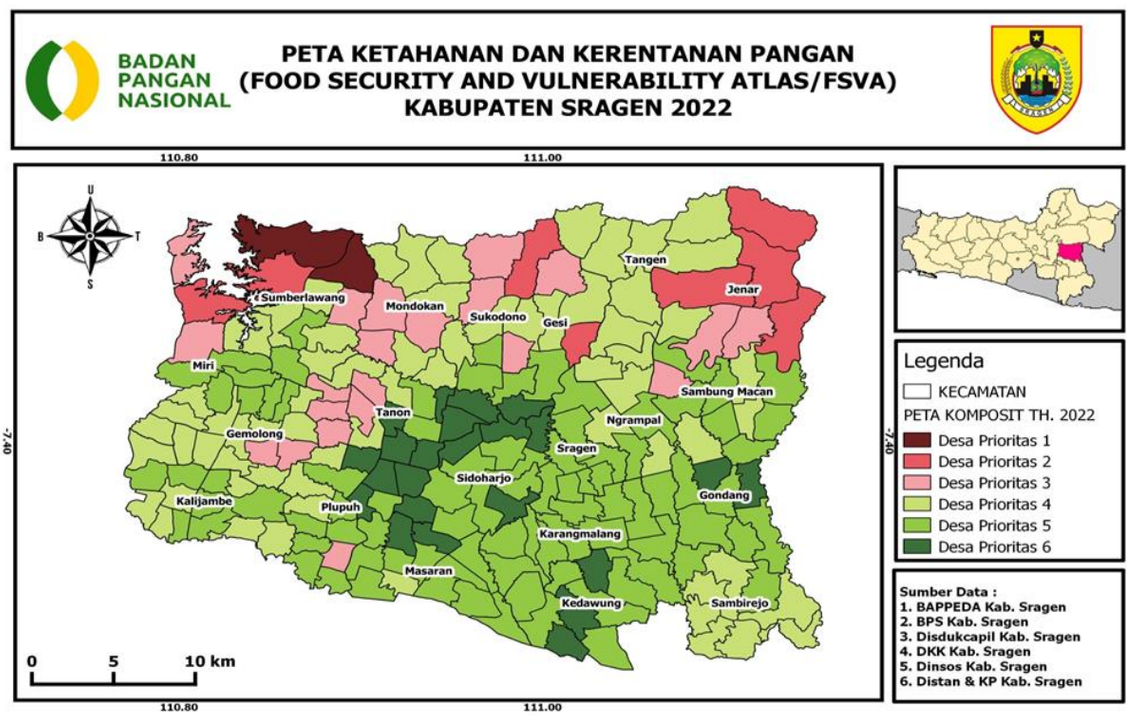

Sumber data: Badan Pangan Nasional, 2020

Gambar 2.47
Gambar Peta Ketahanan dan Kerentanan Pangan

Pada tahun 2020 Peta Ketahanan dan kerawanan pangan / Food Security and Vulnerability Atlas (FSVA) Kabupaten Sragen terdapat tiga target desa rawan pangan dari total 208 desa dan kelurahan se Kabupaten Sragen atau 1,44 persen dari total seluruh desa/kelurahan. Di tahun 2022 masih ada dua desa yang perlu dientaskan dari status desa rawan pangan yaitu desa Tlogotirto dan Ngargosasi di Kecamatan Sumberlawang atau 0,96% dari total desa dan kelurahan se kab Sragen. Untuk itu perlu upaya keras dari seluruh stakeholder untuk mengentaskan dua desa tersebut dari rawan pangan tinggi. Diantaranya melalui pemanfaatan pekarangan lestari (PPL) dengan meningkatkan keberdayaan masyarakat pedesaan dengan memanfaatkan secara optimal sumber daya yang dimiliki untuk mencapai kemandirian pangan rumah tangga dan masyarakat.

Tabel 2.42
Data FSVA Kabupaten Sragen Tahun 2022
(Prioritas I Rawan Pangan Tinggi)

No.	Nama Kec	Nama Desa	PRIORITAS
1	Sumberlawang	Tlogo Tirto	1
2	Sumberlawang	Ngargosari	1

Sumber data: DKP3 tahun 2023

Masih rendahnya jaringan irigasi tersier kondisi baik salah satu penyebabnya adalah belum adanya informasi peta dan data lengkap mengenai jaringan irigasi tersier, maka Kabupaten Sragen di tahun 2022 mulai melakukan pemetaan jaringan irigasi tersier, untuk anggaran 2022 sebanyak 7 kecamatan dan di tahun 2023 sebanyak 4 kecamatan. Untuk itu dibutuhkan anggaran di tahun selanjutnya untuk pembiayaan pemetaan jaringan irigasi di 9 kecamatan. mengingat pembiayaaan tergantung dari cakupan daerah irigasi.

Masih rendahnya luasan lahan pengendalian Organisme Penganggu Tumbuhan (OPT) untuk itu di tahun 2023 masih dianggarkan program pengendalian dan penanggulangan bencana pertanian seluas 491 hektar. Luasan lahan terganggu serangan OPT diprediksi menurun di 2022, dimana pada 2023 luasan lahan dianggarkan seluas 851 hektar.

Untuk peningkatan kesejahteraan petani setiap tahunnya Pemkab Sragen telah menganggarkan bantuan bibit dan pupuk, Asuransi Usaha Tani Padi (AUTP) yaitu memberikan perlindungan kepada petani dari resiko gagal panen dan Pembinaan Usaha Pelayanan Jasa Alsintan (UPJA).

2.3.8 Urusan Pertanahan

Sampai dengan Triwulan II tahun 2023 indikator untuk Urusan Pertanahan masih sangat rendah bahkan program penyelesaian ganti kerugian dan santunan tanah untuk pembangunan dan program redistribusi tanah, dan ganti kerugian program tanah kelebihan maksimum dan tanah absente tidak dapat dilihat capaiannya.

Tabel 2.43
Capaian Kinerja Program Urusan Pertanahan Tahun 2023

Kode	Sasaran	Urusan/ Bidang/ Program/ Kegiatan/ Sub Kegiatan	Indikator Kinerja	Target Kinerja dan Anggaran RKPD Tahun 2023		Realisasi Kinerja Pada Triwulan II		Tingkat Capaian Kinerja dan Anggaran RKPD Tahun 2023		Status Capaian	
				K	Rp	K	Rp	K	Rp	K	Rp
1	2	3	4	5	6	7	8	9	10	11	12
2,10,04		PROGRAM PENYELESAIAN SENGKETA TANAH GARAPAN	Persentase Sengketa dan Konflik Pertanahan yang Tertangani [%]	100,00	23.368.000	20,00	9.340.750	20,00	39,97	SR	SR
2,10,05		PROGRAM PENYELESAIAN GANTI KERUGIAN DAN SANTUNAN TANAH UNTUK PEMBANGUNAN	Persentese Penyelesaian Ganti Kerugian dan Santunan Tanah untuk Pembangunan [%]	100,00	30.979.000	-	8.554.000	0,00	27,61	SR	SR
2,10,06		PROGRAM REDISTRIBUSI TANAH, DAN GANTI KERUGIAN PROGRAM TANAH KELEBIHAN MAKSIMUM DAN TANAH ABSENTEE	Persentase Penyelenggaraan Redistribusi Tanah Objek Reforma Agraria [%]	100,00	34.387.000	-	17.386.750	0,00	50,56	SR	R
2,10,10		PROGRAM PENATAGUNAAN TANAH	Persentase Jumlah Titik Aset Tanah yang Terdata [%]	100,00	70.000.000	4,78	11.570.500	4,78	16,53	SR	SR

Sumber : emonevrkpd, 2023

2.3.9 Lingkungan Hidup

Kebijakan lingkungan hidup dilakukan dalam rangka mengarusutamakan (*mainstreaming*) prinsip-prinsip pembangunan berkelanjutan ke seluruh bidang pembangunan. Pencapaian target kinerja urusan lingkungan hidup dapat dilihat pada tabel.

Dari tabel di atas dapat dijelaskan bahwa capaian dalam bidang lingkungan hidup masih perlu ditingkatkan karena mayoritas masih berstatus sangat rendah. Terdapat tiga program yang sudah mencapai target 100,00 yaitu program pengelolaan keanekaragaman hayati (kehati), program penanganan pengaduan lingkungan hidup, dan program pengelolaan persampahan. Sedangkan 6 program lainnya atau 66,67% memiliki kinerja rendah. Sebaliknya, realisasi keuangan semua program masih rendah.

Tabel 2.44
CapaianKinerja Program Urusan Lingkungan Hidup Tahun 2023

Kode	Sasaran	Urusan/ Bidang/ Program/ Kegiatan/ Sub Kegiatan	Indikator Kinerja	Target Kinerja dan Anggaran RKPD Tahun 2023		Realisasi Kinerja Pada Triwulan II		Tingkat Capaian Kinerja dan Anggaran RKPD Tahun 2023		Status Capaian	
				K	Rp	K	Rp	K	Rp	K	Rp
1	2	3	4	5	6	7	8	9	10	11	12

Kode	Sasaran	Urusan/ Bidang/ Program/ Kegiatan/ Sub Kegiatan	Indikator Kinerja	Target Kinerja dan Anggaran RKPD Tahun 2023		Realisasi Kinerja Pada Triwulan II		Tingkat Capaian Kinerja dan Anggaran RKPD Tahun 2023		Status Capaian	
				K	Rp	K	Rp	K	Rp	K	Rp
1	2	3	4	5	6	7	8	9	10	11	12
2,11,02		PROGRAM PERENCANAAN LINGKUNGAN HIDUP	Persentase ketersediaan dokumen LH [%]	100,00	769.232.500	50,00	3.479.000	50,00	0,45	SR	SR
2,11,03		PROGRAM PENGENDALIAN PENCEMARAN DAN/ATAU KERUSAKAN LINGKUNGAN HIDUP	Persentase Pengendalian pencemaran dan/atau kerusakan LH [%]	100,00	781.898.900	50,00	477.693.590	50,00	61,09	SR	R
2,11,04		PROGRAM PENGELOLAAN KEANEKARAGAMAN HAYATI (KEHATI)	Persentase luasan RTH publik yang terpelihara [%]	100,00	418.509.100	100,00	119.414.000	100,00	28,53	ST	SR
2,11,05		PROGRAM PENGENDALIAN BAHAN BERBAHAYA DAN BERACUN (B3) DAN LIMBAH BAHAN BERBAHAYA DAN BERACUN (LIMBAH B3)	Persentase Rekomendasi IPLC dan TPS LB3 yang diterbitkan [%]	100,00	66.128.500	50,00	-	50,00	0	SR	SR
2,11,06		PROGRAM PEMBINAAN DAN PENGAWASAN TERHADAP IZIN LINGKUNGAN DAN IZIN PERLINDUNGAN DAN PENGELOLAAN LINGKUNGAN HIDUP (PPLH)	Persentase ketaatan pelaku usaha terhadap persetujuan lingkungan [%]	95,00	92.754.500	50,00	7.506.500	52,63	8,09	R	SR
2,11,08		PROGRAM PENINGKATAN PENDIDIKAN, PELATIHAN DAN PENYULUHAN LINGKUNGAN HIDUP UNTUK MASYARAKAT	Persentase Desa dan kelurahan yang menyusun Peraturan Desa dan Kelurahan terkait Lingkungan Hidup [%]	20,00	23.183.000	10,00	13.011.000	50,00	56,12	SR	R
2,11,09		PROGRAM PENGHARGAAN LINGKUNGAN HIDUP UNTUK MASYARAKAT	Persentase Institusi pendidikan yang mengimplementasikan pendidikan berbasis Lingkungan Hidup (Sekolah Adiwiyata tingkat provinsi) [%]	68,00	73.151.000	35,00	13.011.000	51,47	17,79	R	SR
2,11,10		PROGRAM PENANGANAN PENGADUAN LINGKUNGAN HIDUP	Persentase Penanganan Pengaduan Sengketa Lingkungan [%]	90,00	12.808.500	90,00	2.083.300	100,00	16,27	ST	SR
2,11,11		PROGRAM PENGELOLAAN PERSAMPAHAN	Persentase Penanganan Sampah Rumah Tangga dan Sampah Sejenis Sampah Rumah Tangga (aset pemerintah)Persentase Pengurangan Sampah Rumah Tangga dan Sampah Sejenis Sampah Rumah Tangga (pemberdayaan masyarakat) [% 22]	48,50	3.962.057.250	48,50	1.176.857.100	100,00	29,7	ST	SR

Sumber : emonevrkpd, 2023

Berdasarkan data Sistem Informasi Pengelolaan Sampah Nasional (SIPSN) untuk penanganan sampah di Kabupaten Sragen pada Tahun 2022 jika dibandingkan dengan capaian penanganan sampah Propinsi Jawa Tengah dan Nasinonal dapat dilihat pada tabel dibawah berikut:

Tabel 2.45
Tabel Pengelolaan Sampah Kabupaten Sragen, Propinsi Jawa Tengah dan Nasional Tahun 2022

No	Pengelolaan Sampah	Kabupaten Sragen		Jawa Tengah		Nasional	
		(ton/thn)	%	(ton/thn)	%	(ton/thn)	%
1.	Timbulan Sampah	215.417,33	100,00	4.936.318,62	100,00	22.360.714,52	100,00
2.	Pengurangan Sampah	29.818,57	13,84	971.629,44	19,68	3.681.835,28	16,47
3.	Penanganan Sampah	64.883,86	30,12	1.885.147,58	38,18	10.673.132,86	47,73
4.	Sampah Terkelola	94.702,43	43,96	2.856.777,02	57,87	14.354.968,14	64,20
5.	Sampah Tidak Terkelola	120.714,90	56,04	2.079.541,60	42,21	8.005.746,38	35,80

Sumber: SIPSN Tahun 2022

Tabel di atas terlihat bahwa untuk penanganan sampah di Kabupaten Sragen masih berada dibawah rata-rata penanganan sampah di Propinsi Jawa Tengah dan Nasional. Dimana untuk Kabupaten Sragen baru bisa menangani sampah sebesar 30,12 %, sedangkan untuk rata-rata penanganan sampah di Propinsi Jawa Tengah sudah bisa menangani sebesar 38,18 % bahkan untuk nasoinal sudah dapat menangani sampah sebesar 47,73 %, sehingga hal tersebut menjadi salah satu permasalahan yang terjadi di Kabuapten Sragen.

Sesuai dengan Undang-Undang Nomor 11 Tahun 2020 tentang Cipta Kerja, Izin Perlindungan dan Pengelolaan Lingkungan Hidup diintegrasikan dalam persetujuan lingkungan meliputi rincian teknis (rintek) limbah bahan berbahaya dan beracun (LB3) dan persetujuan teknis. Pada tahun 2022, pengajuan rintek LB3 berjumlah 46 sedangkan pengajuan persetujuan teknis mencapai 17. Untuk pengajuan Pernyataan Kesanggupan Pengelolaan Lingkungan Hidup (PKPLH) mencapai 78.

Pengawasan penataan lingkungan hidup tahun 2022 dilakukan terhadap 77 instansi/perusahaan terdiri dari usaha/kegiatan sektor industri 45 unit, yang memiliki IPAL/septic tank 9 unit dan jumlah usaha/kegiatan sektor kesehatan 32 unit. Dari 77 lokasi pengawasan tidak ada pelanggaran yang ditemukan.

Luas Ruang Terbuka Hijau yang ada di Kabupaten Sragen sebesar 11,79 %. Hal tersebut jika disesuikan dengan amanah

Undang-Undang Nomor 26 Tahun 2007 Tentang Penataan Ruang, khususnya pasal 29 bahwa Ruang Terbuka Hijau minimal 30 % dari luas wilayah, dengan proporsi 20 % ruang terbuka hijau public dan 10 % ruang terbuka hijau privat, sehingga keberadaan ruang terbuka hijau di Kabupaten Sragen, masih belum sesuai dengan amanah undang-undang tersebut.

Tabel 2.46
Tabel Luas Ruang Terbuka Hijau Kabupaten SragenTahun 2022

NO	Ruang Terbuka Hijau (RTH)	Kabupaten Sragen	
		(Km2)	%
1.	Luas Wilayah	994,57	100,00
2.	Luas RTH	117,33	11,79

Sumber; DLH, 2022

Kabupaten Sragen telah melakukan penghitungan IKLH sejak Tahun 2020. Hasil penghitungan IKLH dari Tahun 2020 – 2022 dapat dilihat pada Tabel berikut :

Tabel 2.47
Tabel IKLH dan Komponen IKLH Kabupaten Srgen
Tahun 2020-2022

No	Tahun	2020	2021	2022
1	IKA	30	40	48,75
2	IKU	98,35	97,84	88,47
3	IKTL	42,84	35,59	41,15
4	IKLH	55,64	62,46	63,17
Status		Sedang	Sedang	Sedang

Sumber:DLH, 2022

Berdasarkan trend capaian IKLH sejak tahun 2020 sampai dengan tahun 2022, maka status nilai IKLH cenderung sama dengan nilai yang fluktuatif. Dari masing-masing parameter yang diukur, indeks kualitas air (IKA) terjadi peningkatan dari tahun ke tahun, indeks kualitas udara (IKU) mengalami penurunan sejak 2020 – 2022 sedangkan indeks kualitas tutupan lahan (IKL) mengalami peningkatan di tahun 2022. Perlu diberi catatan bahwa, rumus perhitungan nilai indeks tersebut mengalami beberapa kali revisi disesuaikan dengan Permen LHK No 27 tahun 2021 tentang IKLH.

2.3.10 Administrasi Kependudukan dan Pencatatan Sipil

Tabel 2.48
Capaian Kinerja Urusan Administrasi Kependudukan dan Pencatatan Sipil Tahun 2023

Kode	Sasaran	Urusan/ Bidang/ Program/ Kegiatan/ Sub Kegiatan	Indikator Kinerja	Target Kinerja dan Anggaran RKPD Tahun 2023	Realisasi Kinerja Pada Triwulan II	Tingkat Capaian Kinerja dan Anggaran RKPD Tahun 2023	Status Capaian

				K	Rp	K	Rp	K	Rp	K	Rp
1	2	3	4	5	6	7	8	9	10	11	12
2,12,02		PROGRAM PENDAFTARAN PENDUDUK	Persentase Kepemilikan KIA (Kartu Identitas Anak) [Persen]	70,00	956.380.000	56,40	286.575.000	89,52	29,96	T	SR
			Persentase Kepemilikan KTP-Elektronik [Persen]	98,95		97,78		99,78		ST	
2,12,03		PROGRAM PENCATATAN SIPIL	Persentase cakupan kepemilikan Akta Kelahiran pada anak usia 0 s,d, 17 tahun [Persen]	95,00	356.720.000	98,55	217.645.000	104,29	61,01	ST	R
			Persentase cakupan kepemilikan Akta Kelahiran semua penduduk [Persen]	54,55		53,88		100,71		ST	
			Persentase cakupan kepemilikan Akta Kematian dari peristiwa kematian yang dilaporkan [Persen]	100,00		100,00		100,00		ST	
			Persentase cakupan kepemilikan Akta Perceraian pada semua individu yang perceraiannya dilaporkan [Persen]	100,00		100,00		100,00		ST	
			Persentase cakupan kepemilikan Akta Perkawinan pada semua pasangan yang perkawinannya dilaporkan [Persen]	100,00		100,00		100,00		ST	
2,12,04		PROGRAM PENGELOLAAN INFORMASI ADMINISTRASI KEPENDUDUKAN	Pemanfaatan data kependudukan [Persen]	61,22	63.379.000	46,67	-	93,34	0	ST	
2,12,05		PROGRAM PENGELOLAAN PROFIL KEPENDUDUKAN	Penyajian data kependudukan skala Kabupaten dalam 1 tahun [Persen]	96,00	108.306.000	96,29	9.593.000	100,83	8,86	ST	

Sumber : emonevrkpd, 2023

Kinerja Urusan Administrasi Kependudukan dan Pencatatan Sipil sampai Triwulan II Tahun 2023 dapat dilihat pada tabel. Dari tabel di atas dapat dijelaskan bahwa dalam urusan administrasi dan pencatatan sipil, kinerja program berjalan dengan baik meski realisasi keuangan masih rendah. Hal ini tersebut salah satunya didukung oleh antusiasme masyarakat untuk mendapatkan akta kependudukan.

2.3.11 Urusan Pemberdayaan Masyarakat dan Desa

Kinerja urusan Pemberdayaan Masyarakat dan Desa sampai Triwulan II Tahun 2023 dapat dilihat pada tabel di bawah ini.

Tabel 2.49
Capaian Kinerja Urusan Administrasi Pemberdayaan Masyarakat dan Desa Tahun 2023

Kode	Sasaran	Urusan/ Bidang/ Program/ Kegiatan/ Sub Kegiatan	Indikator Kinerja	Target Kinerja dan Anggaran RKPD Tahun 2023		Realisasi Kinerja Pada Triwulan II		Tingkat Capaian Kinerja dan Anggaran RKPD Tahun 2023		Status Capaian	
				K	Rp	K	Rp	K	Rp	K	Rp
1	2	3	4	5	6	7	8	9	10	11	12
2,13,02		PROGRAM PENATAAN DESA	Tingkat Fasilitasi Penataan Desa [%]	5,00	5.276.000	-	-	0,00	0	SR	SR
2,13,03		PROGRAM PENINGKATAN KERJASAMA DESA	Jumlah Kerjasama yang disepakati [Kerjasama]	4,00	1.499.594.500	2,00	358.118.550	50,00	23,88	SR	SR
2,13,04		PROGRAM ADMINISTRASI PEMERINTAHAN DESA	Prosentase desa yang dilakukan pembinaan administrasi [%]	100,00	2.009.144.000	50,00	213.122.500	50,00	10,61	SR	SR
2,13,05		PROGRAM PEMBERDAYAAN LEMBAGA KEMASYARAKATAN, LEMBAGA ADAT DAN MASYARAKAT HUKUM ADAT	Jumlah Kelembagaan desa yang ditata sesuai standar [Lembaga]	20,00	305.099.750	10,00	93.991.000	50,00	30,81	SR	SR

Sumber : emonevrkpd, 2023

Dari tabel di atas dapat dijelaskan bahwa semua capaian urusan pemberdayaan masyarakat dan desa belum optimal sampai dengan Triwulan II. Semua program status capaiannya masih sangat rendah, demikian juga dengan realisasi anggarannya.

Capaian Program Administrasi Pemerintahan Desa adalah Lomba Evaluasi Perkembangan Desa/Kelurahan. Juara I Desa Sukorejo Kecamatan Sambirejo, Juara II Geneng Kecamatan Miri dan Juara III Desa Kedungpit Kecamatan Sragen. Untuk Predikat Wasana Tata Praja Desa (WTP Desa) terbaik pertama Desa Poleng Kecamatan Gesi, terbaik kedua Desa Bumi Aji Kecamatan Gondang, dan terbaik ketiga Tangkil Kecamatan Sragen.

2.3.12 Urusan Pengendalian Penduduk dan KB

Tabel 2.50
Capaian Kinerja Urusan Pengendalian Penduduk dan KB Tahun 2023

Kode	Sasaran	Urusan/ Bidang/ Program/ Kegiatan/ Sub Kegiatan	Indikator Kinerja	Target Kinerja dan Anggaran RKPD Tahun 2023		Realisasi Kinerja Pada Triwulan II		Tingkat Capaian Kinerja dan Anggaran RKPD Tahun 2023		Status Capaian	
				K	Rp	K	Rp	K	Rp	K	Rp
1	2	3	4	5	6	7	8	9	10	11	12
2,14,02		PROGRAM PENGENDALIAN PENDUDUK	Angka Prevalensi Kontrasepsi Modern (mCPR) [%]	65,17	555.707.500	68,71	79.015.000	105,43	14,22	ST	SR
2,14,03		PROGRAM PEMBINAAN KELUARGA BERENCANA (KB)	Angka kesertaan KB MKJP [%]	26,80	5.249.256.000	27,38	1.240.095.610	102,16	23,62	ST	SR

Kode	Sasaran	Urusan/ Bidang/ Program/ Kegiatan/ Sub Kegiatan	Indikator Kinerja	Target Kinerja dan Anggaran RKPD Tahun 2023		Realisasi Kinerja Pada Triwulan II		Tingkat Capaian Kinerja dan Anggaran RKPD Tahun 2023		Status Capaian	
				K	Rp	K	Rp	K	Rp	K	Rp
1	2	3	4	5	6	7	8	9	10	11	12
2,14,04		PROGRAM PEMBERDAYAAN DAN PENINGKATAN KELUARGA SEJAHTERA (KS)	Penguatan Peran PIKRemaja Proyek Nasional dalam Edukasi Kespro dan Gizi bagi Remaja Putri sebagai Calon IbuPersentase UPPKS yang mendapatkan pembinaan [%]	100,00	5.144.985.500	100,00	1.568.063.500	100,00	30,48	ST	SR
			Persentase UPPKS yang mendapatkan pembinaan [%]	100,00		100,00		100,00		ST	

Sumber : emonevrkpd, 2023

Kinerja Urusan Pengendalian Penduduk dan Keluarga Berencana sampai Triwulan II Tahun 2023 sebagaimana tercantum dalam tabel. Dari tabel di atas dapat dijelaskan bahwa capaian indikator urusan Pengendalian Penduduk dan KB sangat baik.

Capaian Angka Prevalensi Kontrasepsi Modern (mCPR) pada tahun 2022 sudah melebihi yang ditargetkan dengan Jumlah Pasangan Usia Subur (PUS) sebanyak 149.731 dan peserta KB aktif (PA) sebanyak 104.336. Untuk angka kesertaan KB MKJP sebesar 27% yang artinya sudah melebihi target yang ditetapkan. Jumlah peserta KB aktif sebanyak 104.336 orang. Selain itu keberhasilan program KB tidak lepas dari peran penyuluh KB. Sampai dengan bulan Desember jumlah dari penyuluh ada 49 orang untuk 208 desa/kelurahan.

2.3.13 Urusan Perhubungan

Kinerja Urusan Perhubungan sampai dengan Triwulan II Tahun 2023 dapat dilihat dalam tabel di bawah ini.

Tabel 2.51
CapaianKinerjaUrusan Perhubungan Tahun 2023

Kode	Sasaran	Urusan/ Bidang/ Program/ Kegiatan/ Sub Kegiatan	Indikator Kinerja	Target Kinerja dan Anggaran RKPD Tahun 2023		Realisasi Kinerja Pada Triwulan II		Tingkat Capaian Kinerja dan Anggaran RKPD Tahun 2023		Status Capaian	
				K	Rp	K	Rp	K	Rp	K	Rp
1	2	3	4	5	6	7	8	9	10	11	12
2,15,02		PROGRAM PENYELENGGARAAN LALU LINTAS DAN ANGKUTAN JALAN (LLAJ)	Persentase sarpras LLAJ dalam kondisi baik [%]	71,55	1.402.836.780	35,75	482.241.000	49,97	34,38	SR	SR
2,15,03		PROGRAM PENGELOLAAN PELAYARAN	Persentase kapal yang memenuhi standar keselamatan [%]	25,00	2.807.000	10,00	-	40,00	0	SR	SR

Sumber : emonevrkpd, 2023

Dari tabel di atas dapat dijelaskan bahwa dalam urusan Perhubungan secara garis besar belum berjalan dengan baik karena capaian kinerja dan realisasi keuangannya sangat rendah.

Berdasarkan SK Bupati Nomor: 551.22/315/003/2020 terdapat 6 (enam) terminal type C di Kabupaten Sragen, yaitu : Kragilan, Batujamus, Gondang, Tangen, Pasar Bunder, Sumberlawang dan Gemolong dan 1 (satu) Terminal Type B yaitu Terminal Pilangsari. Semua terminal tersebut telah memenuhi standar SOP yang ditetapkan sesuai peraturan yang berlaku.

Sepanjang tahun 2022, arus lalu lintas penumpang di terminal tersebut tercatat sebagai berikut.

Tabel 2.52
Tabel Arus Lalu Lintas Penumpang di Terminal Kabupaten Sragen Tahun 2022

Jenis Lalu Lintas	PER DESEMBER 2022 (UNIT)
Jumlah Bus	
Datang	43.015
Berangkat	43.015
Jumlah Penumpang	
Datang	47.461
Berangkat	30.822

Sumber: BPS Sragen, diolah 2022

Jumlah penumpang yang datang seperti tersebut diatas mengalami kenaikan yang cukup drastis bila dibandingkan pada tahun sebelumnya. Pada tahun 2021, jumlah kedatangan penumpang tercatat sebesar 17.511 penumpang, sedangkan untuk keberangkatan mengalami penurunan karena sebelumnya tercatat sebesar 70.025 penumpang.

Sebagai daerah perlintasan antar provinsi antara Jawa Tengah dan Jawa Timur, jalur lalu lintas di Kabupaten Sragen cukup ramai dengan kendaraan yang melalui didominasi sepeda motor 345.132 unit, pick up dan minibus 14.871 unit, bus 706 unit dan sedan jeep dan minibus 39.838 unit. Jumlah kecelakaan yang terjadi dapat dilihat pada tabel.

Tabel 2.53
Tabel Jumlah Kecelakaan Lalu Lintas yang Terjadi di Wilayah Kabupaten Sragen Tahun 2022

Korban	2018	2019	2020	2021	2022
1	2	3	4	5	6
Meninggal Dunia	136	141	126	117	160
Luka Berat	0	0	0	0	0
Luka Ringan	1249	1564	909	1066	1510
Jumlah	1385	1705	1035	1183	1670

Sumber: BPS Jawa Tengah, diolah

Pada tahun 2022 terjadi kenaikan sejumlah 487 kejadian kecelakaan lalu lintas di Kabupaten Sragen bila dibandingkan tahun sebelumnya. Oleh karena itu, peningkatan sarana prasarana LLAJ dipandang perlu dilakukan untuk dapat mengurangi kembali angka tersebut.

Persentase sarana dan prasarana LLAJ dalam kondisi baik pada akhir 2022 tercatat sebanyak 69 persen. Walaupun capaian tersebut terhitung telah memenuhi target namun masih terdapat 30 persen sarana prasarana LLAJ yang masih perlu di tingkatkan kualitasnya. Peningkatan kualitas tersebut merupakan salah satu upaya dalam mencegah terjadinya kecelakaan lalu lintas yang berlokasi di Kabupaten Sragen. Untuk kebutuhan perlengkapan jalan diperlukan untuk panjang jalan 74,40 km, raya 4,84 km dan simpang 0,921 perlintasan bidang.

Panjang rel jalur sepanjang 78.649 km dan panjang double track mencapai 30,67 km dengan perlintasan sebidang sebanyak 49 bidang. Konektivitas jalur kereta seperti terlihat pada gambar.

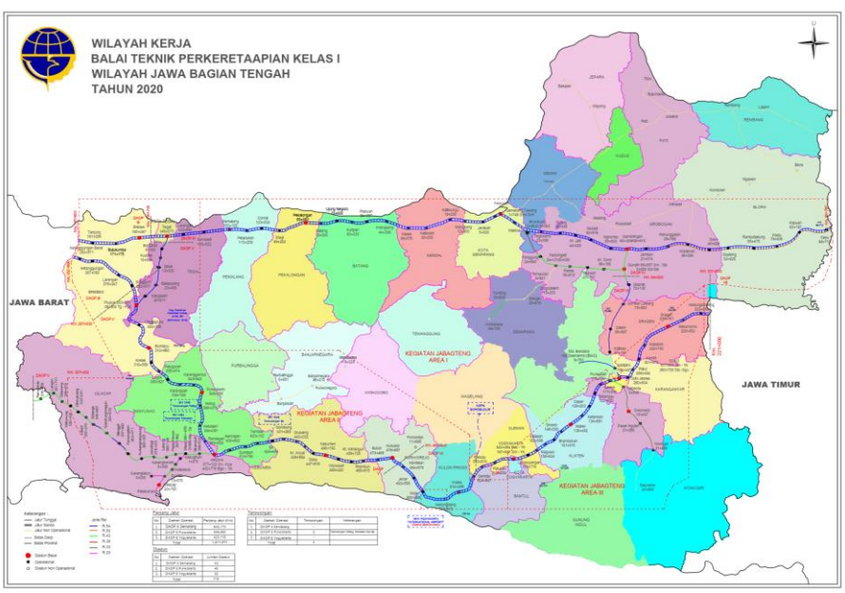

Sumber: Dishub Provinsi Jawa Tengah,2023

Gambar 2.48
Gambar Konektivitas rel kereta api

Jumlah kendaraan bermotor wajib uji (KBWU) pada tahun 2022 mencapai 11.808 unit dengan KBWU yang melakukan pengujian 8.971 unit atau 75,97%. Dengan demikian terdapat 2.837 unit KBWU yang tidak melakukan pengujian. Realisasi pendapatan dari uji kendaraan mencapai Rp 720.280.000 atau 82,47% dari target pendapatan.

Dalam lima tahun terakhir persentase realisasi pendapatan UPTD pengujian kendaraan bermotor menunjukkan fluktuasi. Presentase pendatapan tertinggi terjadipada tahun 2020 mencapai 102,99% dan persentase pendapatan terendah terjadi pada tahun 2021 sebesar 73,42%. Sedangkan persentase KBWU yang tidak melakukan pengujian, pada tahun 2020 mencapai 48,18% dan merupakan persentase terbanyak dalam lima tahun terakhir sedangkan persentase terendah terjadi pada tahun 2021 yaitu 14,71%. Persentase KBWU yang tidak melakukan pengujian mencapai 24,03%.

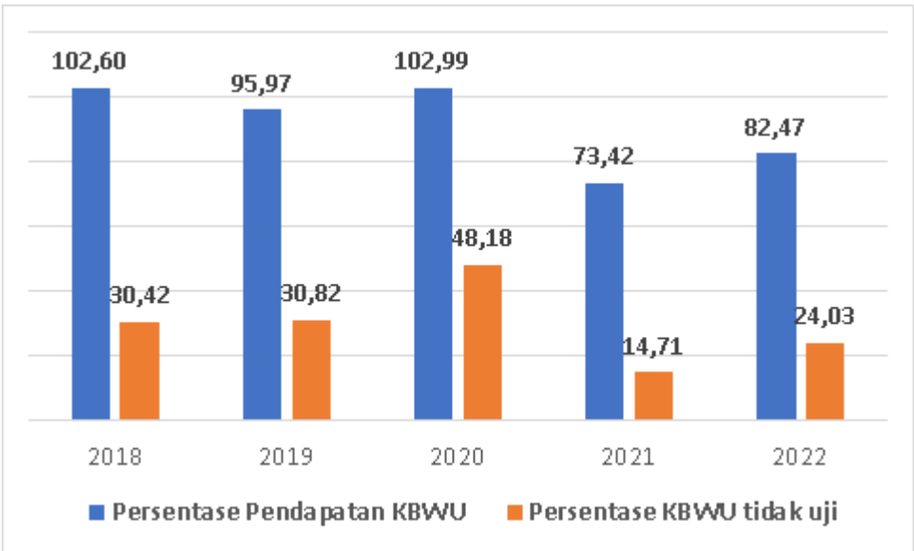

Sumber: Dishub, 2023

Gambar 2.49
Gambar Persentase Pendapatan KBWU dan
Persentase KBWU Tidak Uji

2.3.2 Urusan Komunikasi dan Informatika

Kinerja Urusan Komunikasi dan Informatika sampai Triwulan II Tahun 2023 dapat dilihat dalam tabel di bawah ini.

Tabel 2.54
Capaian Kinerja Program Urusan Komunikasi dan Informatika
Tahun 2023

Kode	Sasaran	Urusan/ Bidang/ Program/ Kegiatan/ Sub Kegiatan	Indikator Kinerja	Target Kinerja dan Anggaran RKPD Tahun 2023		Realisasi Kinerja Pada Triwulan II		Tingkat Capaian Kinerja dan Anggaran RKPD Tahun 2023		Status Capaian	
				K	Rp	K	Rp	K	Rp	K	Rp
1	2	3	4	5	6	7	8	9	10	11	12
2,16,02		PROGRAM PENGELOLAAN INFORMASI DAN KOMUNIKASI PUBLIK	Prosentase informasi publik yang tersampaikan kepada masyarakat [%]	100,00	1.351.524.000	100,00	519.106.000	100,00	38,41	ST	SR
2,16,03		PROGRAM PENGELOLAAN APLIKASI INFORMATIKA	Persentase Layanan Publik yang diselenggarakan secara online dan terintegrasi [%]	100,00	2.207.244.500	100,00	485.233.346	100,00	21,98	ST	SR

Sumber : emonevrkpd, 2023

Dari tabel di atas dapat dijelaskan bahwa status capaian kinerja program urusan komunikasi dan informatika sangat tinggi sedangkan realisasi keuangannya sangat rendah.

Indeks SPBE Kabupaten Sragen pada tahun 2022 mencapai 3,10 dengan kategori baik. Capaian tersebut lebih tinggi daripada rata-rata capaian SPBE Kabupaten yang mencapai 2,17 dan lebih besar daripada rata-rata nasional 2,35. Namun demikian, jika dilihat per sub domain terdapat 1 sub domain yang nilainya dibawah rata-rata yaitu sub domain perencanaan strategis.

2.3.14 Urusan Koperasi Usaha Kecil dan Menengah

Kinerja Urusan Koperasi, Usaha Kecil dan Menengah dapat dilihat pada tabel di bawah ini.

Tabel 2.55
Capaian Kinerja Urusan Koperasi Usaha Kecil dan Menengah
Tahun 2023

Kode	Sasaran	Urusan/ Bidang/ Program/ Kegiatan/ Sub Kegiatan	Indikator Kinerja	Target Kinerja dan Anggaran RKPD Tahun 2023		Realisasi Kinerja Pada Triwulan II		Tingkat Capaian Kinerja dan Anggaran RKPD Tahun 2023		Status Capaian	
				K	Rp	K	Rp	K	Rp	K	Rp
1	2	3	4	5	6	7	8	9	10	11	12
2,17,03		PROGRAM PENGAWASAN DAN PEMERIKSAAN KOPERASI	Persentase Peningkatan Kategori Tingkat Kesehatan Koperasi yang diawasi [%]	2,30	23.729.250	2,19	23.729.250	95,22	100	ST	ST
2,17,04		PROGRAM PENILAIAN KESEHATAN KSP/USP KOPERASI	Persentase usaha simpan pinjam oleh koperasi yang dinilai kesehatannya untuk koperasi dengan wilayah keanggotaan dalam daerah kab/kota [%]	27,00	53.230.000	7,89	11.089.000	100,00	20,83	ST	SR

Kode	Sasaran	Urusan/ Bidang/ Program/ Kegiatan/ Sub Kegiatan	Indikator Kinerja	Target Kinerja dan Anggaran RKPD Tahun 2023		Realisasi Kinerja Pada Triwulan II		Tingkat Capaian Kinerja dan Anggaran RKPD Tahun 2023		Status Capaian	
				K	Rp	K	Rp	K	Rp	K	Rp
1	2	3	4	5	6	7	8	9	10	11	12
2,17,05		PROGRAM PENDIDIKAN DAN LATIHAN PERKOPERASIAN	Persentase SDM Koperasi Aktif yang memiliki Kompetensi [%]	39,00	306.443.000	28,51	127.097.000	73,10	41,47	S	SR
2,17,06		PROGRAM PEMBERDAYAAN DAN PERLINDUNGAN KOPERASI	Persentase pertumbuhan omset koperasi yang dibina [%]	1,50	5.896.000	-	-	0,00	0	ST	SR
2,17,07		PROGRAM PEMBERDAYAAN USAHA MENENGAH, USAHA KECIL, DAN USAHA MIKRO (UMKM)	Persentase usaha mikro yang ditingkatkan asset usahanya [%]	1,20	242.211.800	0,79	130.081.000	65,83	53,71	S	R
2,17,08		PROGRAM PENGEMBANGAN UMKM	Persentase usaha mikro yang ditingkatkan omset usahanya [%]	20,43	1.741.404.800	-	-	0,00	0	SR	SR

Sumber : emonevrkpd, 2023

Dari tabel di atas dapat dijelaskan bahwa sampai dengan Triwulan II sebanyak 50% program memiliki capaian kinerja sangat tinggi sedangkan 50% lainnya terdiri dari sedang dan rendah. Sedangkan realisasi keuangan menunjukkan secara umum capaianny rendah.

2.3.15 Urusan Penanaman Modal

Kinerja Urusan Penanaman Modal sampai dengan Triwulan II Tahun 2023 dapat dilihat di bawah ini.

Tabel 2.56
Capaian Kinerja Urusan Penamanan Modal Tahun 2023

Kode	Sasaran	Urusan/ Bidang/ Program/ Kegiatan/ Sub Kegiatan	Indikator Kinerja	Target Kinerja dan Anggaran RKPD Tahun 2023		Realisasi Kinerja Pada Triwulan II		Tingkat Capaian Kinerja dan Anggaran RKPD Tahun 2023		Status Capaian	
				K	Rp	K	Rp	K	Rp	K	Rp
1	2	3	4	5	6	7	8	9	10	11	12
2,18,02		PROGRAM PENGEMBANGAN IKLIM PENANAMAN MODAL	Persentase kebijakan pengembangan iklim penanaman modal yang disusun [%]	40,00	211.237.000	-	23.315.000	0,00	11,04	SR	SR
2,18,03		PROGRAM PROMOSI PENANAMAN MODAL	Persentase realisasi minat penanaman modal PMA/PMDN skala menengah/besar [%]	20,00	141.240.500	12,50	12.175.500	62,50	8,62	S	SR
2,18,04		PROGRAM PELAYANAN PENANAMAN MODAL	Indeks Kepuasan Masyarakat Bidang Perizinan dan Non perizinan [poin]	83,00	507.849.000	91,25	138.181.600	109,94	27,21	ST	SR
2,18,05		PROGRAM PENGENDALIAN PELAKSANAAN PENANAMAN MODAL	Persentase realisasi pelaku usaha yang menyampaikan LKPM [%]	10,00	386.000.000	12,61	87.530.500	126,10	22,68	ST	SR
2,18,06		PROGRAM PENGELOLAAN DATA DAN SISTEM INFORMASI PENANAMAN MODAL	Persentase laporan pelayanan perijinan dan non perijinan yang tersusun dengan baik [%]	30,00	108.392.000	-	1.300.000	0,00	1,2	SR	SR

Sumber : emonevrkpd, 2023

Dari tabel di atas dapat dijelaskan bahwa dari 5 program urusan Urusan Penanaman Modal status capaiannya terdiri dari 2 program sangat tinggi, 1 program sedang dan 2 program sangat rendah. Sedangkan sangat rendah kecuali untuk program pelayanan penanaman modal. Program tersebut justr u memiliki status capaian sangat tinggi.

Pada Periode 1 Tahun 2022 dilakukan survei kepuasan masyarakat terhadap 327 (tiga ratus dua puluh tujuh) responden dan menghasilkan nilai IKM 86,75 (berada dalam nilai persepsi 3, nilai interval 3,0644 – 3,532, nilai interval konversi 76,61-88,30 dan mutu pelayanan B (BAIK), masuk dalam kategori kinerja unit pelayanan BAIK. Pada Periode 2 Tahun 2022 dilakukan survei kepuasan masyarakat terhadap 341 (tiga ratus empat puluh satu) responden dan menghasilkan nilai IKM 86,75 (berada dalam nilai persepsi 3, nilai interval 3,0644 – 3,532, nilai interval konversi 76,61-88,30 dan mutu pelayanan B (BAIK), masuk dalam kategori kinerja unit pelayanan BAIK. hasil survei kepuasan masyarakat pada Periode 2 Tahun 2022 tidak mengalami perubahan yang mencolok. Hanya terdapat 2 unsur penilaian yang mengalami perubahan posisi, yaitu Perilaku Pelaksana dan Kompetensi Pelaksana, yang pada hasil survei periode ini menempati rangking 3 dan 4. Unsur yang mengalami peningkatan peringkat adalah perilaku pelaksana. Unsur yang mengalami penurunan peringkat adalah kompetensi pelaksana. Unsur yang mendapatkan nilai tertinggi adalah unsur biaya/tarif. Hal ini dikarenakan sebagian besar perizinan gratis, hanya beberapa jenis perizinan yang dikenakan biaya/tarif retribusi seperti izin trayek tetap dan persetujuan bangunan gedung. Biaya/tarif retribusi yang dibayarkan oleh pemohon/penerima layanan sesuai dengan biaya/tarif yang telah ditetapkan, dan biaya tersebut langsung dibayarkan oleh pemohon melalui Bank Jateng. Hal ini 9 juga berarti Dinas Penanaman Modal dan Pelayanan Terpadu Satu Pintu Kabupaten Sragen tidak melakukan pungutan di luar ketentuan yang telah ditetapkan.

2.3.16 Urusan Kepemudaan dan Olah Raga

Kinerja Urusan Kepemudan dan Olah Raga dapat dilihat pada tabel di bawah ini.

Tabel 2.57
Capaian Kinerja Urusan Kepemudaan dan Olah Raga Tahun 2023

Kode	Sasaran	Urusan/ Bidang/ Program/ Kegiatan/ Sub Kegiatan	Indikator Kinerja	Target Kinerja dan Anggaran RKPD Tahun 2023		Realisasi Kinerja Pada Triwulan II		Tingkat Capaian Kinerja dan Anggaran RKPD Tahun 2023		Status Capaian	
				K	Rp	K	Rp	K	Rp	K	Rp
1	2	3	4	5	6	7	8	9	10	11	12
2,19,02		PROGRAM PENGEMBANGAN KAPASITAS DAYA SAING KEPEMUDAAN	Persentase capaian kapasitas kepemudaan [%]	25,00	349.914.500	16,00	57.747.000	64,00	16,5	R	SR

Kode	Sasaran	Urusan/ Bidang/ Program/ Kegiatan/ Sub Kegiatan	Indikator Kinerja	Target Kinerja dan Anggaran RKPD Tahun 2023		Realisasi Kinerja Pada Triwulan II		Tingkat Capaian Kinerja dan Anggaran RKPD Tahun 2023		Status Capaian	
				K	Rp	K	Rp	K	Rp	K	Rp
1	2	3	4	5	6	7	8	9	10	11	12
2,19,03		PROGRAM PENGEMBANGAN KAPASITAS DAYA SAING KEOLAHRAGAAN	Persentase pembinaan cabang olah raga [%]	40,00	4.972.162.000	-	3.695.559.835	0,00	74,33	SR	S
2,19,04		PROGRAM PENGEMBANGAN KAPASITAS KEPRAMUKAAN	Persentase capaian kapasitas kepramukaan [%]	25,00	400.000.000	-	400.000.000	0,00	100	SR	ST

Sumber : emonevrkpd, 2023

Dari tabel di atas dapat dijelaskan bahwa status capaian urusan kepemudaan dan olah raga rendah sedangkan realisasi keuangan menunjukkan terdapat 1 program yang memiliki realisasi sangat tinggi yaitu program pengembangan kapasitas kepramukaan.

Pada tahun 2022, pembinaan cabang olahraga dilaksanakan POPDA dengan hasil perolehan 15 medali (1 emas, 5 perak dan 9 perunggu) untuk cabang olahraga: Atletik, Bulutangkis, Panahan, Taekwondo, dan Tarung Drajat. Sedangkan untuk berbagai kejuaraan yang diikuti atlit-atlit sragen dapat dirangkum sebagai berikut.

Tabel 2.58
Perolehan Medali Berbagai Kejuaraan Tahun 2022

No	Kejuaraan	Medali	Atlet Yang Dikirim	Ket
1	PRAPORPROV	98	251	KONI
2	POPDA	15	48	DISPORA
3	KEJURPROV NPCI	17	31	NPC
4	ASEAN PARAGAMES	5	3	NPC
5	KEJUARAAN DUNIA	3	2	NPC

Sumber : DISPORA Kab. Sragen, 2022

2.3.17 Urusan Statistik

Kinerja Urusan Statistik tercantum dalam tabel di bawah ini.

Tabel 2.59
Capaian Kinerja Urusan Statistik Tahun 2023

Kode	Sasaran	Urusan/ Bidang/ Program/ Kegiatan/ Sub Kegiatan	Indikator Kinerja	Target Kinerja dan Anggaran RKPD Tahun 2023		Realisasi Kinerja Pada Triwulan II		Tingkat Capaian Kinerja dan Anggaran RKPD Tahun 2023		Status Capaian	
				K	Rp	K	Rp	K	Rp	K	Rp
1	2	3	4	5	6	7	8	9	10	11	12
2,20,02		PROGRAM PENYELENGGARAAN STATISTIK SEKTORAL	Cakupan data sektoral yang tersedia, terintegrasi dan terbarukan [%]	65,00	156.500.000	20,00	33.367.500	30,77	21,32	SR	SR

Sumber : emonevrkpd, 2023

Dari tabel di atas dapat dijelaskan bahwa status capaian kinerja urusan statistik sangat rendah baik kinerja maupun realisasi anggarannya.

2.3.18 Urusan Persandian

Kinerja Urusan Persandian sampai Triwulan II Tahun 2023 dapat dilihat pada tabel di bawah ini.

Tabel 2.60
Capaian Kinerja Urusan Persandian Tahun 2023

Kode	Sasaran	Urusan/ Bidang/ Program/ Kegiatan/ Sub Kegiatan	Indikator Kinerja	Target Kinerja dan Anggaran RKPD Tahun 2023		Realisasi Kinerja Pada Triwulan II		Tingkat Capaian Kinerja dan Anggaran RKPD Tahun 2023		Status Capaian	
				K	Rp	K	Rp	K	Rp	K	Rp
1	2	3	4	5	6	7	8	9	10	11	12
2,21,02		PROGRAM PENYELENGGARAAN PERSANDIAN UNTUK PENGAMANAN INFORMASI	Persentase peningkatan pemahaman PD terhadap keamanan informasi [%]	30,00	460.732.000	100,00	20.907.000	333,33	4,54	ST	SR

Sumber : emonevrkpd, 2023

Dari tabel di atas dapat dijelaskan bahwa status capaian kinerja urusan persandian sangat tinggi meski realisasi keuangannya sangat rendah.

2.3.3 Urusan Kebudayaan

Kinerja Urusan Kebudayaan sampai Triwulan II Tahun 2023 dapat dilihat pada tabel di bawah ini.

Tabel 2.61
Capaian Kinerja Urusan Kebudayaan Tahun 2023

Kode	Sasaran	Urusan/ Bidang/ Program/ Kegiatan/ Sub Kegiatan	Indikator Kinerja	Target Kinerja dan Anggaran RKPD Tahun 2023		Realisasi Kinerja Pada Triwulan II		Tingkat Capaian Kinerja dan Anggaran RKPD Tahun 2023		Status Capaian	
				K	Rp	K	Rp	K	Rp	K	Rp
1	2	3	4	5	6	7	8	9	10	11	12
2,22,02		PROGRAM PENGEMBANGAN KEBUDAYAAN	% OPK yang dilindungi [%]	46,59	2.398.574.000	-	942.228.000	0,00	39,28	SR	SR
2,22,03		PROGRAM PENGEMBANGAN KESENIAN TRADISIONAL	% obyek kesenian yang dikembangkan [%]	23,01	118.890.000	-	-	0,00	0	SR	SR
2,22,04		PROGRAM PEMBINAAN SEJARAH	% Sejarah yang diinventarisasi [%]	68,75	85.000.000	-	-	0,00	0	SR	SR
2,22,05		PROGRAM PELESTARIAN DAN PENGELOLAAN CAGAR BUDAYA	% obyek yang diduga cagar budaya (ODCB) yang dilestarikan [%]	99,23	151.521.800	-	14.596.000	0,00	9,63	SR	SR
2,22,06		PROGRAM PENGELOLAAN PERMUSEUMAN	% Masyarakat yang mengapresiasi Museum [%]	40,00	198.950.000	-	-	0,00	0	SR	SR

Sumber : emonevrkpd, 2023

Dari tabel di atas dapat dijelaskan bahwa status capaian kinerja urusan kebudayaan kurang baik. Lima program yang ada semuanya belum memiliki capaian kinerja.

2.3.19 Urusan Perpustakaan

Kinerja Urusan perpustakaan sampai Triwulan II Tahun 2023 dapat dilihat pada tabel di bawah ini.

Tabel 2.62
Capaian Kinerja Urusan Perpustakaan Tahun 2023

Kode	Sasaran	Urusan/ Bidang/ Program/ Kegiatan/ Sub Kegiatan	Indikator Kinerja	Target Kinerja dan Anggaran RKPD Tahun 2023		Realisasi Kinerja Pada Triwulan II		Tingkat Capaian Kinerja dan Anggaran RKPD Tahun 2023		Status Capaian	
				K	Rp	K	Rp	K	Rp	K	Rp
1	2	3	4	5	6	7	8	9	10	11	12
2,23,02		PROGRAM PEMBINAAN PERPUSTAKAAN	Jumlah Pengunjung Perpustakaan [orang]	60.000,00	587.545.200	42.752,00	276.659.800	95,00	47,09	ST	SR
			Penambahan Koleksi Bahan Pustaka [eksemp]	3.000,00		3.000,00		100,00		ST	
			Penambahan perpustakaan yang terakreditasi [unit]	3,00		-		0,00		SR	

Sumber : emonevrkpd, 2023

Dari tabel di atas dapat dijelaskan bahwa capaian indikator jumlah pengunjung perpustakaan sangat tinggi demikian halnya dengan penambahan jumlah koleksi perpustakaan sedangkan penambaha jumlah perpustakaan yang terakreditasi sangat rendah.

Terkait Perpustakaan yang terakreditasi, Tahun 2021 Perpustakaan Daerah mendapat penghargaan sebagai Pusat Informasi Sahabat Anak (PISA) terstandarisasi Tingkat Pratama. Pada tahun 2022 Perpustakaan Gemolong dan Perpustakaan Gondang mendapatkan penghargaan sebagai Pusat Informasi Sahabat Anak (PISA) terstandarisasi Tingkat Madya.

2.3.20 Urusan Kearsipan

Kinerja program urusan kearsipan dapat dilihat dari capaian 3 indikator kinerja yaitu: persentase terkelola arsip dinamis dn statis, persentase arsip yang terselamatkan dan persentase pengguna arsip yang terfasilitasi. Capaian kinerja pada 3 indikator tersebut bervariasi. Program perlindungan dan penyelamatan arsip memiliki capaian sangat tinggi, program pengelolaan arsip sedang dan program perizinan penggunaan arsip sangat rendah.

Tabel 2.63
Capaian Kinerja Urusan Kearsipan Tahun 2023

Kode	Sasaran	Urusan/ Bidang/ Program/ Kegiatan/ Sub Kegiatan	Indikator Kinerja	Target Kinerja dan Anggaran RKPD Tahun 2023		Realisasi Kinerja Pada Triwulan II		Tingkat Capaian Kinerja dan Anggaran RKPD Tahun 2023		Status Capaian	
				K	Rp	K	Rp	K	Rp	K	Rp
1	2	3	4	5	6	7	8	9	10	11	12
2,24,02		PROGRAM	prosentase	9,00	229.013.500	5,00	120.771.500	71,43	52,74	S	R

Kode	Sasaran	Urusan/ Bidang/ Program/ Kegiatan/ Sub Kegiatan	Indikator Kinerja	Target Kinerja dan Anggaran RKPD Tahun 2023		Realisasi Kinerja Pada Triwulan II		Tingkat Capaian Kinerja dan Anggaran RKPD Tahun 2023		Status Capaian	
				K	Rp	K	Rp	K	Rp	K	Rp
1	2	3	4	5	6	7	8	9	10	11	12
		PENGELOLAAN ARSIP	terkelola arsip dinamis dan statis [persen]								
2,24,03		PROGRAM PERLINDUNGAN DAN PENYELAMATAN ARSIP	prosentase arsip yang terselamatkan [persen]	50,00	85.854.500	20,00	37.254.000	100,00	43,39	ST	SR
2,24,04		PROGRAM PERIZINAN PENGGUNAAN ARSIP	% pengguna arsip yang terfasilitasi [persen]	100,00	13.635.000	-	-	0,00	0	SR	SR

Sumber : emonevrkpd, 2023

2.4 Capaian Kinerja Urusan Pilihan

2.4.1 Urusan Kelautan dan Perikanan

Kinerja Urusan Kelautan dan Perikanan sampai Triwulan II Tahun 2023 dapat dilihat pada tabel di bawah ini.

Tabel 2.64
CapaianKinerja Urusan Kelautan dan Perikanan Tahun 2023

Kode	Sasaran	Urusan/ Bidang/ Program/ Kegiatan/ Sub Kegiatan	Indikator Kinerja	Target Kinerja dan Anggaran RKPD Tahun 2023		Realisasi Kinerja Pada Triwulan II		Tingkat Capaian Kinerja dan Anggaran RKPD Tahun 2023		Status Capaian	
				K	Rp	K	Rp	K	Rp	K	Rp
1	2	3	4	5	6	7	8	9	10	11	12
3,25,03		PROGRAM PENGELOLAAN PERIKANAN TANGKAP	Persentase Peningkatan Produksi Perikanan Tangkap [Persen]	1,10	98.500.000	0,75	93.676.750	68,18	95,1	S	ST
3,25,04		PROGRAM PENGELOLAAN PERIKANAN BUDIDAYA	Persentase Peningkatan Produksi Perikanan Budidaya [Persen]	1,10	606.468.000	0,75	568.926.190	68,18	93,81	S	ST
3,25,06		PROGRAM PENGOLAHAN DAN PEMASARAN HASIL PERIKANAN	Persentase Peningkatan Produksi Pengolahan Hasil Perikanan [Persen]	0,50	97.325.000	0,35	93.093.400	70,00	95,65	S	ST

Sumber : emonevrkpd, 2023

Dari tabel di atas dapat dilihat bahwa capaian kinerja urusan kelautan dan perikanan sedang sedangkan realisasi keuangannya sangat tinggi.

Pada tahun 2022, kinerja urusan kelautan dan perikanan cukup baik dengan capaian sebagai berikut:

- Persentase peningkatan produksi perikanan tangkap tahun 2022 sebesar 4,06% dibanding tahun 2021 atau melebihi target yang telah ditetapkan sebesar 1%. Capaian produksi perikanan tangkap pada tahun 2021 sebesar 2.434.195 kg meningkat 98.805 kg menjadi 2.533.000 kg di tahun 2022. Meningkatnya produksi perikanan tangkap karena peningkatan aktifitas nelayan pasca pandemi Covid-19.

- Persentase peningkatan produksi perikanan budidaya tahun 2022 sebesar 1,39% dibanding tahun 2021 atau melebihi target yang telah ditetapkan sebesar 1%. Capaian produksi perikanan budidaya pada tahun 2021 sebesar 42.137.800 kg meningkat 587.300 kg menjadi 42.725.100 kg di tahun 2022. Meningkatnya produksi perikanan budidaya karena adanya peningkatan produktifitas kelompok dan optimalisasi pemanfaatan lahan.
- Persentase peningkatan produksi pengolahan hasil perikanan tahun 2022 sebesar 0,5% dibanding tahun 2021 atau sesuai target yang telah ditetapkan sebesar 0,5%. Capaian produksi pengolahan hasil perikanan pada tahun 2021 sebesar 61 ton meningkat 305 kg menjadi 61,305 ton di tahun 2022.

2.4.2 Urusan Pariwisata

Kinerja Urusan Pariwisata dapat dilihat pada tabel di bawah ini.

Tabel 2.65
CapaianKinerjaUrusan Pariwisata Tahun 2023

Kode	Sasaran	Urusan/ Bidang/ Program/ Kegiatan/ Sub Kegiatan	Indikator Kinerja	Target Kinerja dan Anggaran RKPD Tahun 2023		Realisasi Kinerja Pada Triwulan II		Tingkat Capaian Kinerja dan Anggaran RKPD Tahun 2023		Status Capaian	
				K	Rp	K	Rp	K	Rp	K	Rp
1	2	3	4	5	6	7	8	9	10	11	12
3,26,02		PROGRAM PENINGKATAN DAYA TARIK DESTINASI PARIWISATA	Jumlah kunjungan wisatawan [Oran]	200.000	4.789.578.828	127.562	415.823.078	63,78	8,68	S	SR
3,26,03		PROGRAM PEMASARAN PARIWISATA	Persentase Pelaksanaan Promosi Pariwisata [%]	45,00	407.461.500	-	256.180.065	0,00	62,87	SR	R
3,26,04		PROGRAM PENGEMBANGAN EKONOMI KREATIF MELALUI PEMANFAATAN DAN PERLINDUNGAN HAK KEKAYAAN INTELEKTUAL	Persentase Produk Ekraf yang mendapatkan Hak Kekayaan Intelektual (HAKI) [%]	9,00	600.000.000	-	-	0,00	0	SR	SR
3,26,05		PROGRAM PENGEMBANGAN SUMBER DAYA PARIWISATA DAN EKONOMI KREATIF	Persentase pelaku wisata yang bersertifikat [%]	15,00	281.206.500	-	-	0,00	0	SR	SR

Sumber : emonevrkpd, 2023

Dari tabel di atas dapat dilihat bahwa status capaian kinerja urusan pariwisata secara umum sangat rendah.

Kinerja jumlah kunjungan wisatawan pada tahun 2022 sangat tinggi pada Tahun 2022. Hal tersebut ditunjang oleh meredanya wabah pandemi Covid-19 dan pembangunan beberapa objek wisata di Kabupaten Sragen yang dibangun pada saat pandemi Covid-19 di

antara Pembangunan Kawasan Gunung Kemukus yang dibangun oleh Pemerintah Pusat secara multiyears pada Tahun 2021-2022 dengan Anggaran Pembangunan sekitar Rp 48.500.000.000,- serta Pembangunan Obyek Wisata Pemandian Air Panas Bayanan dan Pembangunan Amenitas Kolam Renang Kartika yang mendapatkan Anggaran yang bersumber dari DAK. Kondisi ini harus ditunjang dengan penguatan keberadaan POKDARWIS dari masing-masing kawasan wisata tersebut.

2.4.3 Urusan Pertanian

Kabupaten Sragen merupakan salah satu penyangga pangan Jawa Tengah untuk produksi padinya. Produksi padi pada tahun 2022 mencapai 678.575 ton, produksi jagung 185.313 ton, produksi kedelai 3.923 ton, produksi kacang tanah 5.268 ton, dan ubi kayu 6.185 ton. Kinerja Urusan Pertanian sampai Triwulan II Tahun 2023 per program dapat dilihat pada tabel di bawah ini.

Tabel 2.66
Capaian Kinerja Urusan Pertanian Kabupaten Tahun 2023

Kode	Sasaran	Urusan/ Bidang/ Program/ Kegiatan/ Sub Kegiatan	Indikator Kinerja	Target Kinerja dan Anggaran RKPD Tahun 2023		Realisasi Kinerja Pada Triwulan II		Tingkat Capaian Kinerja dan Anggaran RKPD Tahun 2023		Status Capaian	
				K	Rp	K	Rp	K	Rp	K	Rp
1	2	3	4	5	6	7	8	9	10	11	12
3,27,02		PROGRAM PENYEDIAAN DAN PENGEMBANGAN SARANA PERTANIAN	Produksi Bawang merah	568	8.905.290.700	0	5.319.326.225	0,00	59,73	SR	R
			Produksi Cabe Besar	460		0					
			Produksi Jagung	57.585		0					
			Produksi Kedelai	0		0					
			Produksi Padi	256.712		0					
			Produksi Tebu	0		0					
3,27,03		PROGRAM PENYEDIAAN DAN PENGEMBANGAN PRASARANA PERTANIAN	Persentase Panjang Jaringan Irigasi Tersier dalam kondisi Baik [%]	53,30	8.768.948.895	-	2.705.936.200	0,00	30,86	SR	SR
3,27,04		PROGRAM PENGENDALIAN KESEHATAN HEWAN DAN KESEHATAN MASYARAKAT VETERINER	Persentase Penurunan Kasus Penyakit Hewan Menular Strategis dan Zoonosis (%) [Persen]	-	846.692.800	-	118.124.825	0,00	13,95	SR	SR
3,27,05		PROGRAM PENGENDALIAN DAN PENANGGULANGAN BENCANA PERTANIAN	Prosentase Luasan lahan pengendalian OPT [%]	13,00	419.748.000	-	166.525.260	0,00	39,67	SR	SR
3,27,07		PROGRAM PENYULUHAN PERTANIAN	Peningkatan kelas kelompok tani tahun berkenaan [%]	20,00	773.534.850	-	168.181.100	0,00	21,74	SR	SR

Sumber : emonevrkpd, 2023

Dari tabel di atas dapat dijelaskan bahwa capaian indikator Urusan Pertanian masih perlu ditingkatkan. Secara umum capaian program urusan pertanian sangat rendah.

Berdasarkan data BPS tahun 2022 diketahui bahwa Kabupaten Sragen merupakan lumbung pangan no 3 se-Jawa Tengah setelah Kabupaten Grobogan dan Kabupaten Cilacap dan berada di urutan ke 11 sebagai daerah lumbung pangan Nasional.

Pemerintah Kabupaten Sragen berkomitmen untuk mendukung Program Nasional tersebut dalam bentuk merealisasikan luas Kawasan Pertanian Tanaman Pangan Berkelanjutan (KP2B) seluas 42.155,91 Ha (sekitar 42, 39% dari luas wilayah Kabupaten Sragen) yang dituangkan dalam Peraturan Daerah Kabupaten Sragen No. 1 Tahun 2020 tentang Perubahan RTRW Kabupaten Sragen Tahun 2011-2031.

Persentase peningkatan populasi sapi tahun 2022 sebesar 0,21% dibanding tahun 2021. Meskipun meningkat namun masih belum mencapai target yang telah ditetapkan sebesar 1%. Capaian populasi sapi pada tahun 2021 sebesar 98.878 ekor meningkat 209 ekor menjadi 99.087 ekor di tahun 2022. Meningkatnya populasi sapi karena adanya bantuan semen beku melalui program nasional SIKOMANDAN (Sapi Kerbau Komoditas Andalan), setelah sebelumnya ada program SIWAB (Sapi Indukan Wajib Bunting). Meningkatnya populasi sapi juga didukung oleh kegiatan pengobatan ternak sehingga menekan angka kesakitan ternak. Sedangkan penyebab tidak tercapainya target peningkatan populasi sapi karena adanya persebaran wabah Penyakit Mulut dan Kuku (PMK), Babesia dan Lumpy Skin Disease (LSD).

Persentase penurunan populasi kambing/domba tahun 2022 sebesar 0,44% dibanding tahun 2021 atau belum sesuai target yang telah ditetapkan yaitu naik sebesar 1,1%. Capaian populasi kambing/domba pada tahun 2021 sebesar 160.840 ekor turun 700 ekor menjadi 160.140 ekor di tahun 2022. Turunnya populasi kambing/domba karena banyak domba yang dijual keluar kabupaten sebagai akibat dari berkurangnya lahan penggembalaan di kabupaten Sragen dan terjadinya wabah Penyakit Mulut dan Kuku (PMK) yang juga menyerang kambing/domba.

2.4.4 Urusan Perdagangan

Kinerja Urusan Perdagangan tercantum pada tabel di bawah ini.

Tabel 2.67
Capaian Kinerja Urusan Perdagangan Tahun 2023

Kode	Sasaran	Urusan/ Bidang/ Program/ Kegiatan/ Sub Kegiatan	Indikator Kinerja	Target Kinerja dan Anggaran RKPD Tahun 2023		Realisasi Kinerja Pada Triwulan II		Tingkat Capaian Kinerja dan Anggaran RKPD Tahun 2023		Status Capaian	
				K	Rp	K	Rp	K	Rp	K	Rp
1	2	3	4	5	6	7	8	9	10	11	12
3,30,02		PROGRAM PERIZINAN DAN PENDAFTARAN PERUSAHAAN	Prosentase peningkatan jumlah toko modern (pusat perbelanjaan dan minimarket) yang memenuhi ketentuan per tahun [%]	44,10	7.257.000	45,89	7.257.000	104,06	100	ST	ST
3,30,03		PROGRAM PENINGKATAN SARANA DISTRIBUSI PERDAGANGAN	Prosentase pasar dalam kondisi baik [%]	54,35	3.682.448.500	43,77	1.324.372.000	80,53	35,96	T	SR
3,30,04		PROGRAM STABILISASI HARGA BARANG KEBUTUHAN POKOK DAN BARANG PENTING	Tingkat ketersediaan barang kebutuhan pokok dan barang penting [%]	87,93	41.626.000	43,10	16.198.786	49,02	38,92	SR	SR
3,30,05		PROGRAM PENGEMBANGAN EKSPOR	Prosentase IKM/UMKM pelaku ekspor [%]	1,33	13.506.000	-	11.960.500	0,00	88,56	SR	T
3,30,06		PROGRAM STANDARDISASI DAN PERLINDUNGAN KONSUMEN	Persentase Alat Ukur, Takar, Timbang dan Perlengkapannya (UTTP) yang ditera/tera ulang [%]	80,87	239.140.500	44,02	72.222.000	54,43	30,2	SR	SR
3,30,07		PROGRAM PENGGUNAAN DAN PEMASARAN PRODUK DALAM NEGERI	Prosentase produk unggulan yang diterima pasar internasional [%]	60,00	192.360.500	60,00	140.306.500	100,00	72,94	ST	S

Sumber : emonevrkpd, 2023

Dari tabel di atas dapat dijelaskan bahwa 50% program urusan perdagangan memiliki capaian tinggi sedangkan 50% lainnya memiliki capaian rendah.

2.4.5 Urusan Perindustrian

Kinerja Urusan Perindustrian sampai Triwulan II Tahun 2023 dapat dilihat pada tabel di bawah ini.

Tabel 2.68
Capaian Kinerja Urusan Perindustrian Tahun 2023

Kode	Sasaran	Urusan/ Bidang/ Program/ Kegiatan/ Sub Kegiatan	Indikator Kinerja	Target Kinerja dan Anggaran RKPD Tahun 2023		Realisasi Kinerja Pada Triwulan II		Tingkat Capaian Kinerja dan Anggaran RKPD Tahun 2023		Status Capaian	
				K	Rp	K	Rp	K	Rp	K	Rp
1	2	3	4	5	6	7	8	9	10	11	12
3,31,02		PROGRAM PERENCANAAN DAN PEMBANGUNAN INDUSTRI	Prosentase pertumbuhan sentra industri sesuai RPIK [%]	3,23	20.724.059.918	1,61	212.407.568	49,85	1,02	SR	SR

Kode	Sasaran	Urusan/ Bidang/ Program/ Kegiatan/ Sub Kegiatan	Indikator Kinerja	Target Kinerja dan Anggaran RKPD Tahun 2023		Realisasi Kinerja Pada Triwulan II		Tingkat Capaian Kinerja dan Anggaran RKPD Tahun 2023		Status Capaian	
				K	Rp	K	Rp	K	Rp	K	Rp
1	2	3	4	5	6	7	8	9	10	11	12
3,31,02		PROGRAM PERENCANAAN DAN PEMBANGUNAN INDUSTRI	Prosentase pertumbuhan sentra industri sesuai RPIK [%]	3,23	20.724.059.918	1,61	212.407.568	49,85	1,02	SR	SR
3,31,04		PROGRAM PENGELOLAAN SISTEM INFORMASI INDUSTRI NASIONAL	Prosentase data industri yang telah terintegrasi dalam sistem Informasi Industri Nasional (SIINAS) [%]	37,23	32.491.000	19,05	8.367.500	51,17	25,75	R	SR

Sumber : emonevrkpd, 2023

Dari tabel di atas dapat dijelaskan bahwa status capaian kinerja urusan perindustrian perlu ditingkatkan di Triwulan II karena capaian realisasi pada triwulan II semuanya rendah.

2.4.6 Urusan Transmigrasi

Kinerja Urusan Transmigrasi tercantum dalam tabel di bawah ini.

Tabel 2.69
Capaian Kinerja Urusan Trasmigrasi Tahun 2023

Kode	Sasaran	Urusan/ Bidang/ Program/ Kegiatan/ Sub Kegiatan	Indikator Kinerja	Target Kinerja dan Anggaran RKPD Tahun 2023		Realisasi Kinerja Pada Triwulan II		Tingkat Capaian Kinerja dan Anggaran RKPD Tahun 2023		Status Capaian	
				K	Rp	K	Rp	K	Rp	K	Rp
1	2	3	4	5	6	7	8	9	10	11	12
3,32,03		PROGRAM PEMBANGUNAN KAWASAN TRANSMIGRASI	Persentase Transmigran yang ditempatkan [%]	100,00	65.000.000	-	4.204.500	0,00	6,47	SR	SR

Sumber : emonevrkpd, 2023

Transmigrasi merupakan salah satu upaya pemerintah untuk penanggulangan pengangguran dan penempatan tenaga kerja. Sampai dengan triwulan II tahun 2023 masih belum ada capaian karena dalam proses dilakukan MoU dengan daerah tujuan.

2.5 Capaian Kinerja Urusan Penunjang

2.5.1 Urusan Perencanaan Pembangunan

Kinerja Urusan Perencanaan Pembangunan sampai Triwulan II Tahun 2023 dapat dilihat pada tabel di bawah ini.

Tabel 2.70
Capaian Kinerja Urusan Perencanaan Pembangunan Tahun 2023

Kode	Sasaran	Urusan/ Bidang/ Program/ Kegiatan/ Sub Kegiatan	Indikator Kinerja	Target Kinerja dan Anggaran RKPD Tahun 2023		Realisasi Kinerja Pada Triwulan II		Tingkat Capaian Kinerja dan Anggaran RKPD Tahun 2023		Status Capaian	
				K	Rp	K	Rp	K	Rp	K	Rp
1	2	3	4	5	6	7	8	9	10	11	12
5,01,02		PROGRAM PERENCANAAN, PENGENDALIAN DAN EVALUASI PEMBANGUNAN DAERAH	Persentase ketercapaian mekanisme perencanaan dan evaluasi sesuai peraturan perundang-undangan [%]	100,00	687.179.500	23,00	421.735.850	100,00	61,37	ST	R
5,01,03		PROGRAM KOORDINASI DAN SINKRONISASI PERENCANAAN PEMBANGUNAN DAERAH	Persentase keselarasan program RKPD dan APBD [%]	100,00	1.148.164.500	100,00	129.422.780	100,00	11,27	ST	SR

Sumber : emonevrkpd, 2023

Dari tabel di atas dapat dijelaskan bahwa target dua indikator urusan perencanaan tercapai dengan status sangat tinggi. Sedangkan realisasi keuangan masih rendah.

2.5.2 Urusan Keuangan Daerah

Kinerja Urusan Keuangan Daerah adalah untuk mencapai sasaran strategis daerah meningkatnya persentase pendapatan asli daerah (PAD) serta pengelolaan keuangan dan aset yang efektif dan efisien. Capaiannya sampai dengan Triwulan II dapat dilihat pada tabel di bawah ini.

Tabel 2.71
Capaian Kinerja Urusan Keuangan Daerah Tahun 2023

Kode	Sasaran	Urusan/ Bidang/ Program/ Kegiatan/ Sub Kegiatan	Indikator Kinerja	Target Kinerja dan Anggaran RKPD Tahun 2023		Realisasi Kinerja Pada Triwulan II		Tingkat Capaian Kinerja dan Anggaran RKPD Tahun 2023		Status Capaian	
				K	Rp	K	Rp	K	Rp	K	Rp
1	2	3	4	5	6	7	8	9	10	11	12
5,02,02		PROGRAM PENGELOLAAN KEUANGAN DAERAH	Prosentase OPD yang telah menyusun laporan Keuangan sesuai standart akuntansi pemerintahan (SAP) [%]	100,00	405.870.252.202	50,00	207.767.781.771	100,00	51,19	ST	R
5,02,03		PROGRAM PENGELOLAAN BARANG MILIK DAERAH	Persentase OPD yang mengelola Barang Milik Daerah yang dengan baik [%]	100,00	1.328.195.500	50,00	504.755.676	100,00	38,00	ST	SR
5,02,04		PROGRAM PENGELOLAAN PENDAPATAN DAERAH	Persentase Kenaikan Pendapatan Pajak Daerah [%]	3,29	4.959.882.100	8,58	3.078.948.527	260,79	62,08	ST	R

Sumber : emonevrkpd, 2023

Dari tabel di atas dapat dijelaskan bahwa target semua indikator urusan keuangan daerah pada triwulan II tahun 2023 sangat tinggi. Tiga indikator tersebut yaitu persentase OPD yang telah menyusun laporan keuangan sesuai standart akuntansi pemerintahan (sap),

persentase OPD yang mengelola barang milik daerah yang dengan baik, dan persentase kenaikan pendapatan pajak daerah.

Capaian Program Pengelolaan Pendapatan daerah dapat diliat dari Realisasi pajak daerah sampai dengan 28 Juni 2022 sebesar Rp 42.549.882.726,00 atau 46,76% dari target Rp 91.000.000.000,00. Untuk realisasi Retribusi daerah sebesar 38,82% atau sebesar Rp6.457.429.087,00 dari target sebesar Rp 16.634.102.060,00; pendataan datapajak PBB sebanyak 120; penetapan SPPT sebanyak 250000; penagihan pajak daerah di 10 kecamatan; pelaksanaan Bulan Panutan PBB di 4 lokasi.

Capaian Program Pengelolaan Barang Milik Daerah adalah dengan pelaksanaan asuransi 80 kendaraan dinas; penyertifikatan tanah milik pemkab sebanyak 50 sertifikat;Laporan TGR semesteran 1 lap; KPD yang dilakukan penghapusan asset sebanyak 10; pelaksanaan bintek BMD yang diikuti 49 peserta.

2.5.3 Urusan Kepegawaian

Kinerja Urusan Kepegawaian adalah dalam rangka mendukung sasaran strategis daerah Meningkatnya Efektivitas dan Efisiensi Manajemen Pemerintahan. Sampai dengan Triwulan II Tahun 2023 dapat dilihat pada Tabel di bawah ini.

Tabel 2.72
Capaian Kinerja Urusan Kepegawaian Tahun 2023

Kode	Sasaran	Urusan/ Bidang/ Program/ Kegiatan/ Sub Kegiatan	Indikator Kinerja	Target Kinerja dan Anggaran RKPD Tahun 2023		Realisasi Kinerja Pada Triwulan II		Tingkat Capaian Kinerja dan Anggaran RKPD Tahun 2023		Status Capaian	
				K	Rp	K	Rp	K	Rp	K	Rp
1	2	3	4	5	6	7	8	9	10	11	12
5,03,02		PROGRAM KEPEGAWAIAN DAERAH	Persentase Jabatan Yang Terisi Sesuai Dengan Standar Kompetensi Jabatan [%]	100,00	2.317.626.974	100,00	719.055.769	100,00	31,03	ST	SR

Sumber: emonevrkpd, 2023

Dari tabel di atas dapat dijelaskan bahwa target indikator urusan kepegawaian sangat tinggi. Pelaksanaan program kepegawaian antara lain peningkatan kapasitas kinerja ASN melalui pelaksanaan ujian Dinas, pemberian kenaikan pangkat dan kenaikan gaji berkala.

Untuk pelaksanaan program Pengembangan SDM telah dilakukan Diklat Latsar dan diklat kepemimpinan Eselon II.

2.5.4 Urusan Pendidikan dan Pelatihan

Kinerja Urusan Pendidikan dan Pelatihan adalah untuk mencapai persentase pegawai yang bersertifikat kompetensi 58% pada tahun 2023. Capaiannya sampai dengan Triwulan II dapat dilihat pada tabel di bawah ini.

Tabel 2.73
Capaian Kinerja Urusan Pendidikan dan Pelatihan Tahun 2023

Kode	Sasaran	Urusan/ Bidang/ Program/ Kegiatan/ Sub Kegiatan	Indikator Kinerja	Target Kinerja dan Anggaran RKPD Tahun 2023		Realisasi Kinerja Pada Triwulan II		Tingkat Capaian Kinerja dan Anggaran RKPD Tahun 2023		Status Capaian	
				K	Rp	K	Rp	K	Rp	K	Rp
1	2	3	4	5	6	7	8	9	10	11	12
5,04,02		PROGRAM PENGEMBANGAN SUMBER DAYA MANUSIA	Persentase pegawai yang bersertifikat kompetensi [%]	58,00	700.166.000	0	236.484.250	0,00	33,78	SR	SR

Sumber : emonevrkpd, 2023

Dari tabel di atas dapat dijelaskan bahwa target indikator urusan pendidikan dan pelatihan belum terpenuhi sampai pertengahan tahun 2023 dan status capaian masih sangat rendah baik kinerja maupun keuangan.

2.5.5 Urusan Penelitian dan Pengembangan

Kinerja Urusan penelitian dan pengembangan dapat dilihat pada tabel di bawah ini.

Tabel 2.74
Capaian Kinerja Urusan Penelitian dan Pengembangan Tahun 2023

Kode	Sasaran	Urusan/ Bidang/ Program/ Kegiatan/ Sub Kegiatan	Indikator Kinerja	Target Kinerja dan Anggaran RKPD Tahun 2023		Realisasi Kinerja Pada Triwulan II		Tingkat Capaian Kinerja dan Anggaran RKPD Tahun 2023		Status Capaian	
				K	Rp	K	Rp	K	Rp	K	Rp
1	2	3	4	5	6	7	8	9	10	11	12
5,05,02		PROGRAM PENELITIAN DAN PENGEMBANGAN DAERAH	Persentase inovasi daerah yang ditindaklanjuti [%]	62,00	863.952.000	21,00	200.945.050	100,00	23,26	ST	SR

Sumber : emonevrkpd, 2023

Dari tabel diatas terlihat bahwa capaian kinerja urusan penelitian dan pengembangan sangat tinggi. Selain itu telah terbit Jurnal litbang Volume 7 Tanggal Mei 2023 dengan akreditasi Shinta 3 yang terdiri dari 12 artikel. Sedangkan untuk penjaringan inovasi daerah telah dilaksanakan Lomba Krenova (Kreativitas dan Inovasi) yang diikuti oleh 70 inovator kategori pelajar dan umum. Inovasi pemenang kategori umum adalah detergen cair berbasis sampah organic (decaso), sebuah penyempurnaan turunan ecoenzyme sedangkan inovasi pemenang kategori pelajar adalah P3KO (Penangkapan, Pelarutan, Pemakaian Karbon Dioksida).

2.5.6 Urusan Pengawasan

Dalam upaya pemenuhan sasaran strategis daerah Meningkatnya Efektivitas dan Efisiensi Manajemen Pemerintahan maka dapat dilihat dari Capaian Kinerja Urusan Pengawasan sampai Triwulan II Tahun 2023 yang dapat dilihat pada tabel di bawah ini.

Tabel 2.75
Capaian Kinerja Urusan Pengawasan Tahun 2023

Kode	Sasaran	Urusan/ Bidang/ Program/ Kegiatan/ Sub Kegiatan	Indikator Kinerja	Target Kinerja dan Anggaran RKPD Tahun 2023		Realisasi Kinerja Pada Triwulan II		Tingkat Capaian Kinerja dan Anggaran RKPD Tahun 2023		Status Capaian	
				K	Rp	K	Rp	K	Rp	K	Rp
1	2	3	4	5	6	7	8	9	10	11	12
6,01,02		PROGRAM PENYELENGGARAAN PENGAWASAN	Prosentase Tindak Lanjut Hasil Pengawasan Internal dan Eksternal	80,00	1.389.876.500	45,00	480.450.000	112,50	34,57	ST	SR
6,01,03		PROGRAM PERUMUSAN KEBIJAKAN, PENDAMPINGAN DAN ASISTENSI	Persentase Perumusan Kebijakan, pendampingan dan asistensi	100,00	836.917.000	55,00	269.520.000	110,00	32,20	ST	SR

Sumber : emonevrkpd, 2023

Dari tabel di atas dapat dijelaskan bahwa target indikator urusan pengawasan statusnya sangat tinggi sedangkan realisasi keuangannya sangat rendah. Capaian program penyelenggaraan pengawasan antara lain: Laporan Hasil penyelenggaraan Pengawasan Internal, Laporan Hasil pengawasan kinerja Perangkat Daerah, Laporan Hasil Pengawasan keuangan Perangkat Daerah; Laporan Hasil Reviu Laporan Kinerja; Laporan Hasil Reviu Laporan Keuangan; Pengawasan keuangan Perangkat Daerah; Laporan Pengawasan Desa; danJumlah penyelenggaraan pengawasan dengan Tujuan Tertentu.

2.5.7 Urusan Kewilayahan

Capaian Target Kinerja Urusan kewilayahan sampai Triwulan II Tahun 2023 dapat dilihat pada tabel di bawah ini.

Tabel 2.76
Capaian Kinerja Urusan kewilayahan Tahun 2023

Kode	Sasaran	Kecamatan	Target Kinerja dan Anggaran Tahun 2023		Realisasi Kinerja dan Anggaran Pada Triwulan II		Tingkat Capaian Kinerja dan Anggaran RKPD		Status Capaian	
			K	**Rp**	**K**	**Rp**	**K**	**Rp**	**K**	**Rp**
1	*2*	*3*	*4*	*5*	*6*	*7*	*8*	*9*	*10*	*11*
		Kalijambe	100,00	2.820.790.010	49,14	1.292.448.238	49,14	45,82	SR	SR
		Plupuh	100,00	2.910.381.611	70,00	1.675.676.419	70,00	57,58	S	R
		Masaran	100,00	3.243.875.555	12,50	1.359.253.238	12,50	41,90	SR	SR
		Kedawung	100,00	2.900.114.232	41,67	1.211.507.399	41,67	41,77	SR	SR
		Sambirejo	100,00	2.795.439.960	41,67	1.194.948.917	41,67	42,75	SR	SR
		Gondang	100,00	2.269.910.397	62,50	1.050.903.621	62,50	46,30	R	SR
		Sambungmacan	100,00	3.001.854.946	90,00	1.933.347.933	90,00	64,41	T	S
		Ngrampal	100,00	2.718.927.815	33,33	1.250.399.088	33,33	45,99	SR	SR
		Karangmalang	100,00	8.321.193.025	51,67	4.566.369.556	51,67	54,88	R	R
		Sragen	100,00	21.736.141.232	35,50	8.030.966.948	35,50	36,95	SR	SR

Kode	Sasaran	Kecamatan	Target Kinerja dan Anggaran Tahun 2023		Realisasi Kinerja dan Anggaran Pada Triwulan II		Tingkat Capaian Kinerja dan Anggaran RKPD		Status Capaian	
			K	**Rp**	**K**	**Rp**	**K**	**Rp**	**K**	**Rp**
1	*2*	*3*	*4*	*5*	*6*	*7*	*8*	*9*	*10*	*11*
		Sidoharjo	100,00	3.363.488.038	58,33	1.482.911.019	58,33	44,09	R	SR
		Tanon	100,00	2.812.769.633	46,20	1.292.263.216	46,20	45,94	SR	SR
		Gemolong	100,00	13.166.779.624	34,17	5.709.646.544	34,17	43,36	SR	SR
		Miri	100,00	2.227.594.928	58,33	1.040.404.386	58,33	46,71	R	SR
		Sumberlawang	100,00	2.369.878.638	16,83	1.158.420.864	16,83	48,88	SR	SR
		Mondokan	100,00	2.116.708.088	41,67	998.951.461	41,67	47,19	SR	SR
		Sukodono	100,00	2.419.601.946	58,33	1.159.077.132	58,33	47,90	R	SR
		Gesi	100,00	2.470.432.502	49,17	1.043.004.608	49,17	42,22	SR	SR
		Tangen	100,00	2.145.808.031	41,00	636.347.948	41,00	29,66	SR	SR
		Jenar	100,00	1.967.220.257	31,66	1.011.139.707	31,66	51,40	SR	R

Sumber : emonevrkpd, 2023

Dari tabel di atas dapat dijelaskan bahwa capaian indikator urusan kewilayahan secara umum masih rendah. Untuk Program-program yang dipakai di Bidang kewilayahan antara lain: Program Penyelenggaraan Pemerintahan dan Pelayanan Publik, Program Koordinasi Ketentraman dan Ketertiban Umum, Program Penyelenggaraan Urusan Pemerintahan Umum, Program Pembinaan dan Pengawasan Pemerintahan Desa, dan Program Pemberdayaan Masyarakat Desa.

2.5.8 Urusan Penunjang Setda dan Setwan

Capaian Kinerja Urusan Penunjang Setda sampai Triwulan II Tahun 2023 dapat dilihat pada tabel di bawah ini.

Tabel 2.77
Capaian Kinerja Urusan penunjang Setda Tahun 2023

Kode	Sasaran	Urusan/ Bidang/ Program/ Kegiatan/ Sub Kegiatan	Indikator Kinerja	Target Kinerja dan Anggaran RKPD Tahun 2023		Realisasi Kinerja Pada Triwulan II		Tingkat Capaian Kinerja dan Anggaran RKPD Tahun 2023		Status Capaian	
				K	Rp	K	Rp	K	Rp	K	Rp
1	2	3	4	5	6	7	8	9	10	11	12
4,01,01		PROGRAM ADMINISTRASI UMUM	Persentase tercapainya pelayanan umum, kepegawaian dan keuangan perangkat daerah [persen]	100,00	34.566.499.633	34,82	13.262.552.768	0,00	38,37	SR	SR
4,01,02		PROGRAM PEMERINTAHAN DAN KESEJAHTERAAN RAKYAT	EKPPD [Nilai]	33,37	16.103.259.100	0,00	2.115.297.350	100,00	13,14	ST	SR
4,01,03		PROGRAM PEREKONOMIAN DAN PEMBANGUNAN	Persentase Policy Brief Bidang Perekonomian Yang	-	3.986.271.750	0,00	282.276.950	0,00	7,08	SR	SR

Kode	Sasaran	Urusan/ Bidang/ Program/ Kegiatan/ Sub Kegiatan	Indikator Kinerja	Target Kinerja dan Anggaran RKPD Tahun 2023		Realisasi Kinerja Pada Triwulan II		Tingkat Capaian Kinerja dan Anggaran RKPD Tahun 2023		Status Capaian	
				K	Rp	K	Rp	K	Rp	K	Rp
1	2	3	4	5	6	7	8	9	10	11	12
			Dimanfaatkan								

Sumber : emonevrkpd, 2023

Capaian program administrasi umum masih sangat rendah baik kinerja maupun realisasi anggarannya, digunakan untuk pelaksanaan rutin rumah tangga Bupati, Wakil Bupati dan fasilitasi kerumahtanggan Setda, keamanan, kebersihan, protokol, penyusunan dokumen analisis beban kerja, draf perbup tusi; tersusunnya Peraturan Bupati tentang tata naskah dinas dan survey IKM, penyusunan dokumen budaya kerja, tersusunnya dok LKJiP dan PK.

Capaian program pemerintahan dan kesejahteraan rakyat sangat tinggi, digunakan untuk penyusunan dokumen LKPJ Bupati tahun 2022, dokumen LPPD, penyusunan laporan SPM tahun 2022 6 SKPD Urusan Wajib; Fasilitasi dan hibah operasional dan dukungan kegiatan keagamaan; BAKD, penyuluhan hukum dan sosialisasi peraturan per-Undang-undangan.

Capaian Program Perekonomian dan Pembangunan masih Sangat Rendah, dipakai untuk pemantauan pembinaan dan pengawasan pelaksanaan penanaman modal, fasilitasi perusda; sosialisasi penyusunan alokasi pupuk bersubsidi;pelaksanaan monev pengendalian inflasi; sosialisasi ketentuan di bidang cukai (DBHCHT) ; pengelolaan pengadaan barang jasa.

Capaian Target Kinerja Urusan Penunjang Setwan sampai Triwulan II Tahun 2023 dapat dilihat pada tabel di bawah ini.

Tabel 2.78
Capaian Kinerja Urusan Penunjang Sekretariat DPRD Tahun 2023

Kode	Sasaran	Urusan/ Bidang/ Program/ Kegiatan/ Sub Kegiatan	Indikator Kinerja	Target Kinerja dan Anggaran RKPD Tahun 2023		Realisasi Kinerja Pada Triwulan II		Tingkat Capaian Kinerja dan Anggaran RKPD Tahun 2023		Status Capaian	
				K	Rp	K	Rp	K	Rp	K	Rp
1	2	3	4	5	6	7	8	9	10	11	12
4,02,01		PROGRAM ADMINISTRASI UMUM SEKRETARIAT DPRD KABUPATEN/KOTA	Cakupan Pelaksanaan Tugas dan Fungsi DPRD Terfasilitasi [%]	100,00	37.203.464.891	45,00	16.559.077.866	90,00	44,51	T	SR
4,02,02		PROGRAM DUKUNGAN PELAKSANAAN TUGAS DAN FUNGSI DPRD	Persentase Pelaksanaan Tugas dan Fungsi DPRD tepat waktu [%]	100,00	20.321.506.000	50,00	12.765.885.877	100,00	62,82	ST	R

Sumber : emonevrkpd, 2023

Dari tabel di atas dapat dijelaskan bahwa capaian indikator urusan penunjang Setwan cukup tinggi sedangkan realisasi keuangan rendah.

2.5.9 Urusan Pemerintahan Umum

Capaian Target Kinerja Urusan pemerintahan umum sampai Triwulan II Tahun 2023 dapat dilihat pada tabel di bawah ini.

Tabel 2.79
Capaian Kinerja Urusan pemerintahan umum Tahun 2023

Kode	Sasaran	Urusan/ Bidang/ Program/ Kegiatan/ Sub Kegiatan	Indikator Kinerja	Target Kinerja dan Anggaran RKPD Tahun 2023		Realisasi Kinerja Pada Triwulan II		Tingkat Capaian Kinerja dan Anggaran RKPD Tahun 2023		Status Capaian	
				K	Rp	K	Rp	K	Rp	K	Rp
1	2	3	4	5	6	7	8	9	10	11	12
8,01,02		PROGRAM PENGUATAN IDEOLOGI PANCASILA DAN KARAKTER KEBANGSAAN	Persentase Masyarakat yang Paham Terhadap Ideologi Pancasila dan Wawasan Kebangsaan [%]	65,00	587.528.825	70,00	267.508.325	107,69	45,53	ST	SR
8,01,03		PROGRAM PENINGKATAN PERAN PARTAI POLITIK DAN LEMBAGA PENDIDIKAN MELALUI PENDIDIKAN POLITIK DAN PENGEMBANGAN ETIKA SERTA BUDAYA POLITIK	Persentase Masyarakat yang Paham Terhadap Pendidikan Politik [%]	75,00	1.949.311.600	70,00	1.090.924.000	93,33	55,96	ST	R
8,01,04		PROGRAM PEMBERDAYAAN DAN PENGAWASAN ORGANISASI KEMASYARAKATAN	Persentase Ormas yang Paham Terhadap UU Ormas [%]	17,60	345.999.550	9,00	113.000.000	51,14	32,66	R	SR
8,01,05		PROGRAM PEMBINAAN DAN PENGEMBANGAN KETAHANAN EKONOMI, SOSIAL, DAN BUDAYA	Persentase Masyarakat yang paham terhadap Ketahanan Bangsa [%]	73,00	106.877.250	0,00	0,00	0,00	0	R	SR
8,01,06		PROGRAM PENINGKATAN KEWASPADAAN NASIONAL DAN PENINGKATAN KUALITAS DAN FASILITASI PENANGANAN KONFLIK SOSIAL	Jumlah laporan konflik sosial yang terjadi [Kejadian]	7,00	1.510.219.000	5,00	701.883.250	71,43	46,48	S	SR

Sumber : emonevrkpd, 2023

Dari tabel di atas dapat dijelaskan bahwa dua target indikator urusan pemerintahan umum statusnya tinggi yaitu persentase Masyarakat yang Paham Terhadap Ideologi Pancasila dan Wawasan Kebangsaan dan persentase Masyarakat yang Paham Terhadap Pendidikan Politik. Sedangkan persentase ormas yang paham terhadap UU ormas dan persentase masyarakat yang paham terhadap ketahanan bangsa capaian kinerjanya masih rendah. Untuk jumlah laporan konflik sosial yang terjadi capaian kinerjanya sedang.

Di bawah ini rangkuman capaian kinerja dan realisasi keuangan semua Perangkat Daerah sampai dengan Triwulan II tahun 2023.

Tabel 2.80
Ringkasan Capaian Kinerja dan Anggaran Renja Perangkat Daerah
Sampai Triwulan II Tahun 2023

No	OPD	Tingkat Capaian Kinerja dan Anggaran RKPD s/d Triwulan II Tahun 2023	
		K	Rp
1	*2*	*3*	*4*
1	Sekretariat Daerah	33,33	28,65
2	Sekretariat DPRD	47,50	50,98
3	Inspektorat Daerah	53,75	47,11
4	Dinas Pendidikan dan Kebudayaan	64,29	36,78
5	Dinas Kesehatan	90,39	26,08
6	Dinas Pekerjaan Umum	16,05	19,24
7	Dinas Perumahan Rakyat, Kawasan Permukiman, Pertanahan, dan Tata Ruang	42,94	39,98
8	Dinas Koperasi, Usaha Kecil dan Menengah, Perindustrian dan Perdagangan	53,79	23,06
9	Dinas Sosial	50,00	53,59
10	Dinas Ketahanan Pangan, Pertanian dan Perikanan	17,01	44,01
11	Dinas Perhubungan	46,66	45,74
12	Dinas Kependudukan dan Pencatatan Sipil	90,84	41,63
13	Dinas Komunikasi dan Informatika	112,82	36,36
14	Dinas Pemuda, Olahraga dan Pariwisata	24,72	41,01
15	Dinas Tenaga Kerja	41,36	36,64
16	Dinas Lingkungan Hidup	64,01	41,19
17	Dinas Penanaman Modal dan Pelayanan Terpadu Satu Pintu	58,09	39,62
18	Dinas Pemberdayaan Masyarakat dan Desa	35,00	34,18
19	Dinas Pengendalian Penduduk, Keluarga Berencana, Pemberdayaan Perempuan dan Perlindungan Anak	82,94	31,44
20	Satuan Polisi Pamong Praja	91,23	45,49
21	Dinas Arsip dan Perpustakaan	45,26	50,08
22	Badan Perencanaan Pembangunan, Riset dan Inovasi Daerah	52,43	44,85
23	Badan Kepegawaian dan Pengembangan Sumber Daya Manusia	37,50	46,26
24	Badan Pengelolaan Keuangan dan Pendapatan Daerah	106,82	51,60
25	Badan Kesatuan Bangsa Politik	62,27	46,39

No	OPD	Tingkat Capaian Kinerja dan Anggaran RKPD s/d Triwulan II Tahun 2023	
		K	Rp
1	2	3	4
26	Badan Penanggulangan Bencana Daerah	0,00	40,36
27	Kecamatan Kalijambe	49,14	45,82
28	Kecamatan Plupuh	70,00	57,58
29	Kecamatan Masaran	12,50	41,90
30	Kecamatan Kedawung	41,67	41,77
31	Kecamatan Sambirejo	41,67	42,75
32	Kecamatan Gondang	62,50	46,30
33	Kecamatan Sambungmacan	90,00	64,41
34	Kecamatan Ngrampal	33,33	45,99
35	Kecamatan Karangmalang	51,67	54,88
36	Kecamatan Sragen	35,50	36,95
37	Kecamatan Sidoharjo	58,33	44,09
38	Kecamatan Tanon	46,20	45,94
39	Kecamatan Gemolong	34,17	43,36
40	Kecamatan Miri	58,33	46,71
41	Kecamatan Sumberlawang	16,83	48,88
42	Kecamatan Mondokan	41,67	47,19
43	Kecamatan Sukodono	58,33	47,90
44	Kecamatan Gesi	49,17	42,22
45	Kecamatan Tangen	41,00	29,66
46	Kecamatan Jenar	31,66	51,40

Sumber: emonevrkpd, 2023

Dari tabel tersebut dapat dilihat secara rinci capaian kinerja dan realisasi keuangan semua Perangkat Daerah sampai dengan Triwulan II tahun 2023. Untuk capaian kinerja yang tertinggi adalah capaian kinerja Dinas Komunikasi dan Informatika sebesar 112,82% dari target kinerja Triwulan II sedangkan 1 Perangkat Daerah masih memiliki capaian kinerja 0% yaitu Badan Penanggulangan Bencana Daerah. Rata-rata capaian kinerja Perangkat Daerah sebesar 53,21%

Untuk capaian realisasi keuangan yang tertinggi adalah Kecamatan Sambungmacan 64,41% dari target Triwulan II sedangkan Dinas Pekerjaan Umum memiliki capaian realisasi terendah sebesar 19,24% dari target Triwulan II. Rata-rata capaian realisasi anggaran Perangkat Daerah sebesar 42,78%.

-oOo-

BAB III
KERANGKA EKONOMI DAN KEUANGAN DAERAH

Perencanaan pembangunan daerah tahun 2023 tidak dapat terlepas dari rancangan kerangka ekonomi daerah Tahun 2023 sebagai dasar pencapaian bagi sasaran indikator ekonomi makro sekaligus memberi gambaran tentang perkiraan kondisi ekonomi makro Kabupaten Sragen baik yang dipengaruhi faktor internal maupun eksternal yang memberi pengaruh signifikan antara lain kondisi perekonomian regional, nasional maupun perekonomian global.

Di sisi lain, kerangka pendanaan menjadi bagian sangat penting, memberikan fakta dan analisis terkait perkiraan sumber-sumber pendapatan dan besaran pendapatan dari sektor-sektor potensial, perkiraan kemampuan pembelanjaan dan pembiayaan untuk pembangunan tahun 2023. Kerangka pendanaan ini menjadi basis kebijakan anggaran untuk mengalokasikan secara efektif dan efisien dengan perencanaan anggaran berbasis kinerja.

Dengan demikian rancangan kerangka ekonomi tahun 2023 akan mampu menjembatani fungsi perencanaan dan penganggaran yang efektif dalam mengawal pencapaian target kinerja pembangunan maupun penyelesaian permasalahan dan isu-isu strategis yang telah terindentifikasi di Kabupaten Sragen.

3.1 Kondisi Ekonomi sampai dengan Triwulan II Tahun 2023 dan Perkiraan Akhir 2023

3.1.1 Kondisi Perekonomian Nasional Triwulan II Tahun 2023

Kondisi perekonomian nasional pasca pandemi *Covid-19* sampai dengan tahun 2021, menimbulkan dampak di semua sektor yang mengakibatkan hampir semua wilayah di Indonesia mengalami perlambatan ekonomi. Akan tetapi, mulai tahun 2021 dan 2022 perekonomian kembali mulai beranjak meningkat cukup signifikan.

Tabel 3.1
Realisasi Indikator Makro Nasional 2018-2022

No	Indikator Ekonomi Makro	Tahun 2018	Tahun 2019	Tahun 2020	Tahun 2021	Tahun 2022	Keterangan
1.	Pertumbuhan Ekonomi (%)	5,17	5,02	-2,07	3,69	5,31	Data y-o-y Desember
2.	Laju Inflasi (%)	3,13	2,48	1,68	1,87	5,51	Data (y-o-y) Desember
3	PDB ADHK Rp Trilyun	10.425,85	10.949,04	10.722,44	11.118,87	11 710,40	Tahunan
4.	Tingkat Pengangguran Terbuka (TPT) (%)	5,3	5,23	7,07	6,49	5,86	Data per Agustus
5.	Kemiskinan (%)	9,66	9,22	10,19	9,71	9,57	Data per September

Sumber Data: BPS

Perekonomian Indonesia tahun 2023 berdasarkan besaran Produk Domestik Bruto (PDB) atas dasar harga berlaku triwulan I mencapai Rp 5.071,7 Triliun dan atas dasar harga konstan 2010 sebesar Rp 2.961,2 Triliun.

Ekonomi Indonesia triwulan I-2023 terhadap triwulan I-2022 tumbuh sebesar 5,03% (y-o-y). Dari sisi produksi, Lapangan Usaha Transportasi dan Pergudangan mengalami pertumbuhan tertinggi sebesar 15,93%. Sementara dari sisi pengeluaran, Komponen Ekspor Barang dan Jasa mengalami pertumbuhan tertinggi sebesar 11,68%.

Ekonomi Indonesia triwulan I-2023 terhadap triwulan sebelumnya terkontraksi sebesar 0,92% (q-to-q). Dari sisi produksi, kontraksi pertumbuhan terdalam terjadi pada Lapangan Usaha Jasa Kesehatan dan Kegiatan Sosial sebesar 14,56%. Sementara dari sisi pengeluaran, Komponen Pengeluaran Konsumsi Pemerintah (PK-P) mengalami kontraksi pertumbuhan terdalam sebesar 45,38%.

Kelompok provinsi di Pulau Jawa pada triwulan I-2023 mencatat dominasi struktur ekonomi Indonesia secara spasial dengan peranan sebesar 57,17% dengan kinerja ekonomi yang mengalami perlambatan pertumbuhan sebesar 4,96% dibanding triwulan I-2022 (y-o-y).

3.1.2 Kondisi Perekonomian Jawa Tengah Triwulan II Tahun 2023

Realisasi indikator makro Jawa Tengah Tahun 2018-2022 dapat disimak dalam tabel berikut.

Tabel 3.2
Realisasi Indikator Makro Jawa Tengah 2018-2022

No	Indikator Ekonomi Makro	Tahun 2018	Tahun 2019	Tahun 2020	Tahun 2021	Tahun 2022	Keterangan
1.	Pertumbuhan Ekonomi (%)	5,30	5,36	-2,65	3,33	5,31	Data y-o-y
2.	Laju Inflasi (%)	2,72	3,37	1,56	3,87	5,63	y-o-y Desember
3	PDRB ADHK Rp Trilyun	941,09	991,91	965,63	997,35	1.050,32	Tahunan
4.	Tingkat Pengangguran Terbuka (TPT) (%)	4,47	4,44	6,48	5,95	5,57	
5.	Kemiskinan (%)	11,19	10,58	11,84	11,25	10,98	Data September

Sumber Data: BPS Jawa Tengah

Perekonomian Jawa Tengah tahun 2023 berdasarkan besaran Produk Domestik Regional Bruto (PDRB) atas dasar harga berlaku triwulan I mencapai Rp 414,6 Triliun dan atas dasar harga konstan 2010 sebesar Rp 270,64 Triliun.

Perekonomian Jawa Tengah pada triwulan I-2023 tumbuh 5,04% (y-o-y), meningkat dibanding triwulan sebelumnya yang sebesar 1,55% (q-o-q), dan sedikit lebih tinggi dibandingkan perekonomian Nasional yang tumbuh 5,03% (y-o-y). Dari sisi produksi, Lapangan Usaha Industri Pengolahan mengalami pertumbuhan tertinggi sebesar 1,37%. Sementara dari sisi pengeluaran, Komponen Pengeluaran Konsumsi Rumah Tangga mengalami pertumbuhan tertinggi sebesar 3,11%.

Dibandingkan dengan triwulan I-2023 terhadap triwulan sebelumnya, dari 17 lapangan usaha masih terdapat 8 lapangan usaha yang mengalami kontraksi. Kontraksi terdalam terjadi pada lapangan

usaha Konstruksi sebesar -11,13%, diikuti Administrasi Pemerintahan, Pertanahan, Pertahanan dan Jaminan Sosial Wajib sebesar -3,11%, serta Transportasi dan Pergudangan terkontraksi sebesar -2,25%.

Struktur ekonomi Jawa Tengah berdasarkan PDRB atas dasar harga berlaku menurut lapangan usaha triwulan I-2023 tidak menunjukkan perubahan berarti. Perekonomian Jawa Tengah masih didominasi oleh lapangan usaha Industri Pengolahan sebesar 34%, diikuti Pertanian, Kehutanan dan Perikanan sebesar 14,46%, Perdagangan Besar-eceran, Reparasi Mobil dan Sepeda Motor sebesar 13,61%, serta Konstruksi sebesar 10,43%.

3.1.3 Kondisi Ekonomi Daerah

Perekonomian suatu daerah tidak dapat terlepas dari perekonomian regional, perekonomian nasional, bahkan perekonomian global. Ada faktor-faktor perekonomian yang tidak dapat dikendalikan oleh daerah seperti yang menyangkut kebijakan pemerintah pusat menyangkut sektor moneter maupun sektor riil, maupun kebijakan pemerintah provinsi. Selain itu juga pengaruh perekonomian global seperti pengaruh naik turunnya harga minyak dunia, nilai tukar mata uang asing, dan pengaruh krisis keuangan global yang telah berdampak pada meningkatnya pemutusan hubungan kerja dan kelesuan pasar ekspor.

Realisasi indikator makro daerah Kabupaten Sragen tahun 2018-2022 sebagai berikut.

Tabel 3.3
Realisasi Indikator Makro Daerah Kabupaten Sragen Tahun 2018-2022

No	Indikator Ekonomi Makro	Tahun 2018	Tahun 2019	Tahun 2020	Tahun 2021	Tahun 2022	Keterangan
1.	Pertumbuhan Ekonomi (%)	5,75	5,9	-1,81	3,75	5,76	Data y-o-y
2.	Laju Inflasi (%)	2,49	2,44	1,38	2,58	7,03	y-o-y Tahunan (Surakarta)
3.	PDRB ADHK (jt)	25.356.459,51	26.853.059,12	26.367.261,24	27.355.145,96	28.929.808,57	Tahunan
4.	Tingkat Pengangguran Terbuka (TPT) (%)	4,82	3,32	4,75	4,76	4,69	
5.	Kemiskinan (%)	13,12	12,79	13,38	13,83	12,94	Data September

Sumber Data: BPS Jawa Tengah

a. Pertumbuhan Ekonomi

Pertumbuhan ekonomi Kabupaten Sragen tahun 2022 mencapai 5,76%. Nilai ini mengalami peningkatan yang sangat signifikan dari sebesar 3,75% pada tahun 2021. Pertumbuhan ekonomi Kabupaten Sragen tersebut berada di atas capaian provinsi dan nasional. Data laju pertumbuhan ekonomi Kabupaten Sragen pada tahun 2018-2022 sebagai berikut.

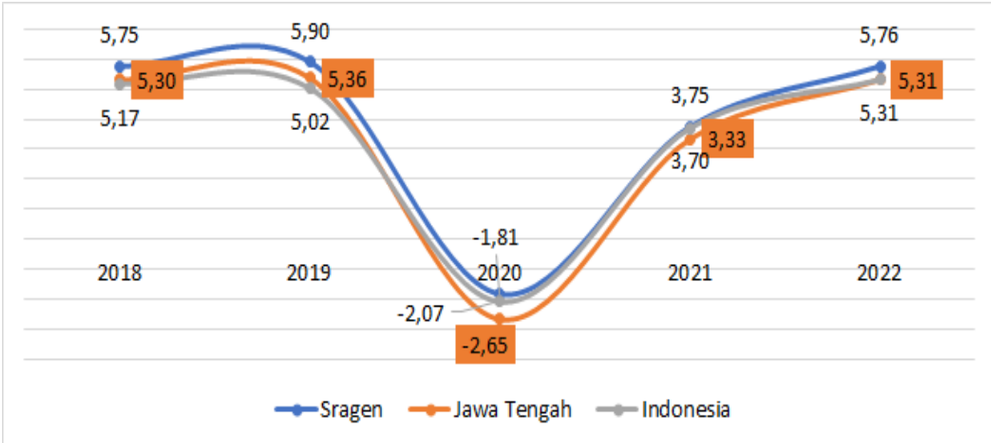

Sumber Data: BPS-Bappeda Litbang Kabupaten Sragen, 2023

Gambar 3.1

Laju Pertumbuhan Ekonomi Kabupaten Sragen Tahun 2018-2022 dan Perbandingannya dengan Prov.Jawa Tengah dan Nasional

b. Produk Domestik Regional Bruto (PDRB)

Distribusi PDRB dan PDRB perkapita ADHB maupun ADHK dapat disimak dalam tabel berikut.

Tabel 3.4

Distribusi PDRB ADHB Kabupaten Sragen Tahun 2018-2022

No.	Lapangan Usaha	2018	2019	2020	2021	2022
A	Pertanian, Kehutanan dan Perikanan	15,35	14,79	15,10	14,61	14,06
B	Pertambangan dan Penggalian	2,84	2,72	2,80	2,77	2,49
C	Industri Pengolahan	36,87	37,26	37,70	38,35	38,86
D	Pengadaan Listrik dan Gas	0,15	0,13	0,13	0,13	0,12
E	Pengadaan Air, Pengelolaan Sampah, Limbah dan Daur Ulang	0,06	0,06	0,06	0,06	0,05
F	Konstruksi	6,66	6,68	6,37	6,67	6,56
G	Pedagangan Besar dan Eceran; Reparasi Mobil dan Sepeda Motor	18,24	18,32	18,03	18,07	17,85
H	Tranportasi dan Pergudangan	2,30	2,33	1,78	1,77	2,75
I	Penyediaan Akomodasi dan Makan Minum	3,03	3,15	3,09	3,13	3,38
J	Informasi dan Komunikasi	1,26	1,31	1,52	1,52	1,40
K	Jasa Keuangan dan Asuransi	2,89	2,83	2,87	2,85	2,83
L	Real Estate	0,89	0,88	0,88	0,87	0,82
M, N	Jasa Perusahaan	0,44	0,47	0,45	0,45	0,44
O	Administrasi Pemerintahan, Pertahanan dan Jmainan Sosial Wajib	2,13	2,06	2,07	1,92	1,83
P	Jasa Pendidikan	4,54	4,64	4,71	4,50	4,18
Q	Jasa Kesehatan dan Kegiatan Sosial	0,75	0,76	0,86	0,82	0,78
R, S, T, U	Jasa Lainnya	1,59	1,62	1,57	1,51	1,60
	Jumlah	100,00	100,00	100,00	100,00	100,00

Sumber Data: BPS Kab.Sragen, 2023

PDRB atas dasar harga berlaku menggambarkan nilai tambah barang dan jasa yang dihitung menggunakan harga

pada periode saat ini. PDRB menurut harga berlaku juga digunakan untuk mengetahui sebaran dan struktur ekonomi suatu daerah.

Tabel 3.5
Distribusi PDRB ADHB Pengeluaran Tahun 2018-2022(%)

No.	Komponen	Tahun				
		2018	2019	2020	2021	2022
1	Pengeluaran Konsumsi Rumah Tangga	70,01	70,00	69,76	68,73	68,30
2	Pengeluaran Lembaga Non Provit yang melayani Rumah tangga (LNRT)	1,23	1,30	1,29	1,26	1,26
3	Pengeluaran Konsumsi Pemerintah	6,50	6,31	5,98	5,88	5,45
4	Pembentukan Modal Tetap Bruto	24,19	24,50	22,91	23,58	23,23
5	Perubahan Inventori	1,71	1,50	1,60	1,44	1,80
6	Net Ekspor Barang dan Jasa	-3,64	-3,62	-1,54	-0,89	-0,04
	Jumlah	100,00	100,00	100,00	100,00	100,00

Sumber Data: BPS Kab.Sragen, 2023

Tabel 3.6
PDRB Perkapita Kabupaten Sragen Tahun 2018-2022
Atas Dasar Harga Berlaku dan Atas Dasar Harga Konstan

PDRB	TAHUN				
	2018	2019	2020	2021	2022
PDRB adhb perkapita (juta Rp)	39,53	42,49	42,39	40,75	44,63
PDRB adhk perkapita (juta Rp)	28,56	30,15	29,53	27,81	29,16

Sumber Data: BPS Kab.Sragen 2023

c. Inflasi

Laju inflasi menunjukkan tingkat perubahan harga-harga yang terjadi di suatu daerah. Selain itu, inflasi merupakan indikator perkembangan harga barang atau jasa yang dikonsumsi oleh masyarakat. Perkembangan laju inflasi Kabupaten Sragen dalam periode 2017-2022 bersifat fluktuatif antara 1,3%-2,88%. Inflasi *year on year* tahun 2022 sebesar 1,3%, laju inflasi ini berada di atas laju inflasi Jawa Tengah 1,19% dan laju inflasi Nasional sebesar 1,17%.

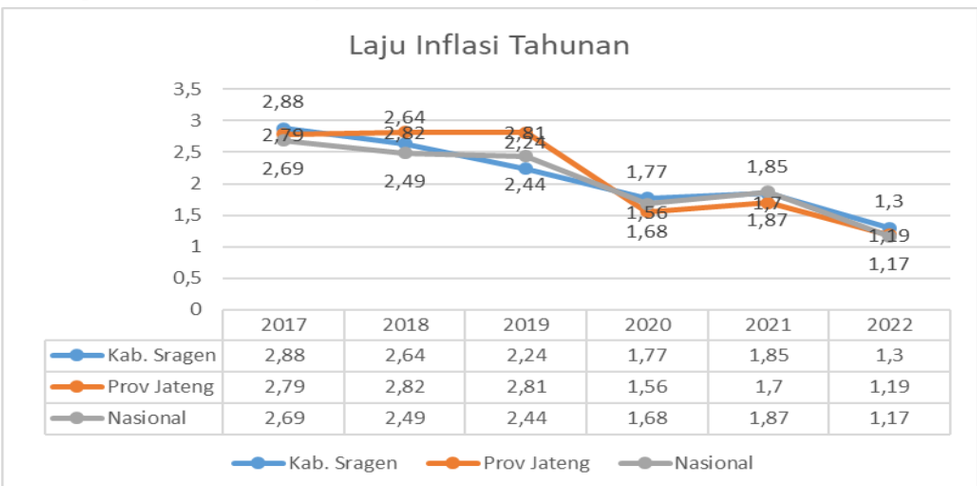

Sumber Data: BPS, 2023

Gambar 3.2
Perkembangan Laju Inflasi Kab.Sragen Tahun 2017-2022 dan Perbandingannya dengan Prov.Jawa Tengah dan Nasional

3.1.4 Tantangan dan Kerangka Perekonomian Daerah

Penyusunan Perubahan RKPD Kabupaten Sragen Tahun 2023 memerlukan asumsi sebagai dasar pertimbangan penyusunan kebijakan tahunan daerah sesuai dengan kemampuan dan potensi riil daerah dalam pembiayaan pembangunan.

Target indikator kerangka ekonomi daerah Kabupaten Sragen pada Perubahan RKPD Kabupaten Sragen Tahun 2023 dirumuskan kembali berdasarkan kondisi pada tahun berjalan dan capaian indikator pada tahun sebelumnya sebagai berikut.

a. Pertumbuhan ekonomi yang semula ditargetkan 5,3% menjadi 5,3±0,5%;
b. Laju inflasi yang semula ditargetkan pada kisaran 2,5±1% menjadi 4±1%;
c. PDRB ADHB ditargetkan sebesar Rp 44.627.402 Juta;
d. Tingkat Pengangguran Terbuka Kabupaten Sragen ditargetkan sebesar 4,07%;
e. Persentase penduduk miskin Kabupaten Sragen ditargetkan sebesar 11,73%.

Tantangan daerah dalam pencapaian target indikator perekonomian pada Perubahan RKPD Tahun 2023 antara lain:

a. Potensi lahan pertanian dan perkebunan sebagai sektor perekonomian basis di Kabupaten Sragen semakin berkurang sebagai dampak dari alih fungsi lahan pertanian untuk pemukiman dan jasa. Berkurangnya lahan pertanian dan perkebunan ini bila tidak dilakukan intensifikasi produksi akan berdampak pada menurunnya produksi pertanian dan perkebunan yang pada gilirannya akan menurunkan sumbangannya terhadap PDRB.
b. Bonus demografi di Kabupaten Sragen harus dikelola dengan baik agar jumlah usia produktif yang besar tidak menyebabkan bertambahnya jumlah pengangguran dan meningkatnya kemiskinan.
c. Persentase kemiskinan yang masih tinggi pada tahun 2022 yaitu sebesar 12,94% memerlukan upaya yang sangat keras untuk dapat mewujudkan capaian target tahun 2023 turun sebesar 1,21%. Kerjasama yang baik dari semua pemangku kepentingan sangat dibutuhkan untuk pelaksanaan kebijakan lintas sektor dalam penurunan angka kemiskinan.

3.2 Perubahan Kebijakan Keuangan Daerah

3.2.1 Capaian Keuangan Daerah dan Kerangka Pendanaan

Pendapatan Daerah Kabupaten Sragen bersumber dari Pendapatan Asli Daerah (PAD), Dana Transfer dan Lain-lain Pendapatan Daerah yang Sah. Realisasi Pendapatan Daerah Kabupaten Sragen Tahun 2020-2022 dan target 2023 sebagaimana tabel berikut.

Tabel 3.7
Realisasi Pendapatan Daerah Kabupaten Sragen
Tahun 2020-2022 dan Target APBD Tahun 2023

KODE	URAIAN	TAHUN			
		R 2020	R 2021	R 2022	2023*)
01.01	**PENDAPATAN ASLI DAERAH**	**338.220.313.584**	**307.612.569.242**	**364.474.301.824**	**365.135.308.226**
01.01.01	Hasil Pajak Daerah	89.625.000.000	75.070.000.000	118.344.911.161	105.000.000.000
01.01.02	Hasil Retribusi Daerah	16.296.399.000	12.653.079.060	19.004.295.390	20.746.342.060
01.01.03	Hasil Pengelolaan Kekayaan Daerah Yang Dipisahkan	17.742.633.584	16.500.000.000	24.773.847.305	25.270.331.999
01.01.04	Lain-lain Pendapatan Asli Daerah Yang Sah	214.556.281.000	203.389.490.182	202.351.247.968	214.118.634.167
01.02	**DANA TRANSFER**	**1.892.457.925.320**	**1.712.402.786.000**	**1.787.116.278.229**	**1.796.822.640.450**
04.02.01	**DANA TRANSFER PUSAT**	***1.721.371.393.000***	***1.572.944.786.000***	***1.586.805.283.229***	***1.645.744.640.450***
04.02.01.01	Dana Bagi Hasil Pajak/ Bagi Hasil Bukan Pajak	27.906.860.000	26.627.348.000	45.351.379.638	25.343.375.000
04.02.02.02	Dana Alokasi Umum	1.105.770.343.000	1.017.058.181.000	979.305.029.339	1.018.941.458.000
04.02.01.03	Dana Alokasi Khusus	364.392.237.000	325.819.946.000	365.045.763.252	393.332.008.450
04.02.01.04	Dana Insentif Daerah	50.080.652.000	28.073.662.000	14.431.466.000	0
04.02.01.05	Dana Desa	173.221.301.000	175.365.649.000	182.671.645.000	208.127.799.000
04.02.02	**DANA TRANSFER ANTAR DAERAH**	***171.086.532.320***	***139.458.000.000***	***200.310.995.000***	***151.078.000.000***
04.02.02.01	Dana Bagi Hasil Pajak dari Provinsi dan Pemerintah Daerah Lainnya	134.645.260.000	130.000.000.000	184.776.461.000	150.000.000.000
04.02.02.02	Bantuan Keuangan dari Provinsi atau Pemerintah Daerah Lainnya	36.441.272.320	9.458.000.000	15.534.534.000	1.078.000.000
04.03	**LAIN-LAIN PENDAPATAN DAERAH YANG SAH**	**0**	**84.039.000.000**	**5.723.900.000**	**0**
04.03.01	Pendapatan Hibah	-	84.039.000.000	5.723.900.000	0
	JUMLAH PENDAPATAN DAERAH	**2.230.678.238.904**	**2.104.054.355.242**	**2.157.314.480.053**	**2.161.957.948.676**

Sumber: BPKPD Kabupaten Sragen, 2023

Sumber Penerimaan Daerah berasal dari Pendapatan Daerah dan Penerimaan Pembiayaan. Rata-rata pertumbuhan pendapatan daerah Kabupaten Sragen tahun 2020-2022 sebesar -1,57% pertahun dengan pertumbuhan rata-rata Pendapatan Asli Daerah (PAD) sebesar 4,72%, Dana Transfer (Pemerintah Pusat dan Antar Daerah) mengalami penurunan rata-rata sebesar -69,36%. Pada sisi lain, Lain-lain Pendapatan Daerah yang Sah mengalami penurun sebesar 93,19% dari Penerimaan Hibah tahun 2021 ke 2022. Proporsi masing-masing pos Pendapatan Daerah pada tahun 2020-2023 sebagaimana tabel berikut.

Tabel 3.8
Prosentase Sumber-Sumber Pendapatan Daerah Kabupaten Sragen
Tahun 2020-2023

NO.	URAIAN	%			
		2020	2021	2022	2023
01.01	Pendapatan Asli Daerah (PAD)	*15,16*	*14,62*	*16,89*	*16,89*
01.02	Dana Transfer	*84,84*	*81,39*	*82,84*	*83,11*
01.03	Lain-lain Pendapatan Daerah yang Sah	*0,00*	*3,99*	*0,27*	*0,00*
	Proporsi Pendapatan Daerah	100,00	100,00	100,00	100,00

Sumber: BPKPD Kabupaten Sragen, 2023

Berdasarkan tabel tersebut, ketergantungan Kabupaten Sragen kepada Dana Transfer terutama Dana Transfer Pusat masih sangat tinggi pada setiap

tahunnya. Pada sisi lain, proporsi PAD semakin meningkat meskipun nilainya kecil.

Dari sisi Belanja, realisasi Belanja Daerah Kabupaten Sragen Tahun 2020-2022 rata-rata meningkat sebesar 13,62% pertahun. Proporsi Belanja Pegawai Non Sertifikasi dan Tunjangan Profesi Guru rata-rata sebesar 45,16% dari total Belanja Daerah, sedangkan proporsi Belanja Modal rata-rata sebesar 11,83% dari total Belanja Daerah. Masih tingginya proporsi Belanja Pegawai tersebut menunjukkan tingkat ketergantungan Pemerintah Kabupaten Sragen terhadap Dana Transfer untuk membiayai pelaksanaan pembangunan masih sangat tinggi. Sedangkan proporsi Belanja Modal masih sangat rendah, terutama pada tahun 2021 berkaitan dengan adanya penyesuaian belanja modal untuk belanja barang dan jasa sebagai salah satu langkah kebijakan penanganan melonjaknya jumlah orang yang terpapar Covid-19.

Tabel 3.9
Realisasi Belanja Daerah Kabupaten Sragen
Tahun 2020-2022 dan Target APBD Tahun 2023

URAIAN	Realisasi APBD 2020 (Rp)	Realisasi APBD 2021 (Rp)	Realisasi APBD 2022 (Rp)	Target 2023 (Rp)
BELANJA	**2.130.438.476.217**	**2.862.621.612.545**	**2.268.828.709.386**	**2.477.569.515.980**
BELANJA OPERASI	**1.476.448.907.568**	**2.642.838.819.764**	**1.564.466.533.767**	**1.692.860.142.494**
Belanja Pegawai	955.249.023.590	2.073.422.877.612	1.001.696.644.624	1.055.906.257.903
Belanja Barang dan Jasa	421.120.115.989	491.994.262.010	503.961.797.982	530.857.616.991
Belanja Bunga	4.636.738.547	0	385.050.905	5.000.000.000
Belanja Subsidi	0	0	102.070.000	2.500.000.000
Belanja Hibah	86.512.829.442	66.477.230.142	45.113.731.086	81.064.267.600
Belanja Bantuan Sosial	8.930.200.000	10.944.450.000	13.207.239.170	17.532.000.000
BELANJA MODAL	**268.507.459.807**	**211.772.001.931**	**351.615.386.385,00**	**389.991.280.184**
BELANJA TAK TERDUGA	**39.713.061.242**	**4.140.790.850**	**485.416.000**	**10.000.000.000**
BELANJA TRANSFER	**345.769.047.600**	**3.870.000.000**	**352.261.373.234**	**384.718.093.302**

Sumber: BPKPD Kabupaten Sragen, 2023

Realisasi Pembiayaan Daerah dalam tahun 2020-2022 relatif fluktuatif berkaitan dengan defisit Belanja Daerah yang harus ditutup dalam rangka perencanaan penganggaran berimbang. Adanya SiLPA yang cukup besar pada setiap tahunnya sebagian besar merupakan SiLPA BLUD dan Belanja *earmark*.

Tabel 3.10
Realisasi Pembiayaan Daerah Kabupaten Sragen
Tahun 2020-2022 dan Target APBD Tahun 2023

URAIAN	Realisasi APBD 2020 (Rp)	Realisasi APBD 2021 (Rp)	Realisasi APBD 2022 (Rp)	Target 2023 (Rp)
PEMBIAYAAN	**88.716.630.688**	**701.265.533.829**	**534.608.922.010**	**315.611.567.304**
PENERIMAAN PEMBIAYAAN	**204.797.510.188**	**703.842.533.829**	**559.608.922.010**	**390.611.567.304**
Penggunaan SiLPA	204.797.510.188	703.842.533.829	515.914.307.427	276.861.567.304
Pinjaman kepada Pihak ketiga	-	-	43.694.614.583	113.750.000.000
PENGELUARAN PEMBIAYAAN	**116.080.879.500**	**2.577.000.000**	**25.000.000.000**	**75.000.000.000**
Penyertaan Modal/Investasi Pemerintah Daerah	116.080.879.500	2.577.000.000	25.000.000.000	-
Pembayaran Pokok Pinjaman Dalam Negeri	-	-	11.586.161.737	75.000.000.000

Sumber: BPKPD Kabupaten Sragen, 2023

3.2.2 Arah Kebijakan Pendapatan Daerah

Kebijakan keuangan daerah tidak lepas dari kebijakan pendapatan, belanja, dan pembiayaan yang harus dikelola secara efektif, efisien, transparan, tertib, akuntabel dan tepat serta sesuai dengan peraturan-perundangan.

Tabel 3.11
Rencana Perubahan Pendapatan Daerah Kabupaten Sragen
Tahun 2023

NO.	URAIAN	RKPD 2023	APBD 2023	PERUBAHAN RKPD 2023	PERUBAHAN 3 & 5 (%)
1	2	3	4	5	6
1	**PENDAPATAN DAERAH**	**2.183.302.131.716**	**2.161.957.948.676**	**2.243.596.402.609**	**2,76**
1.01	**PENDAPATAN ASLI DAERAH**	**367.235.308.226**	**365.135.308.226**	**381.918.343.814**	**4,00**
1.01.01	Pajak Daerah	105.000.000.000	105.000.000.000	121.500.000.000	15,71
1.01.02	Retribusi Daerah	20.746.342.060	20.746.342.060	22.531.288.160	8,60
1.01.03	Hasil Pengelolaan Kekayaan Daerah yang Dipisahkan	25.270.331.999	25.270.331.999	28.654.523.837	13,39
1.01.04	Lain-lain PAD yang Sah	216.218.634.167	214.118.634.167	209.232.531.817	-3,23
1.02	**PENDAPATAN TRANSFER**	**1.816.066.823.490**	**1.796.822.640.450**	**1.858.878.058.795**	**2,36**
1.02.01	**Pendapatan Transfer Pemerintah Pusat**	**1.664.988.823.490**	**1.645.744.640.450**	**1.646.091.253.795**	**-1,13**
1.2.1.1	Dana Perimbangan	1.467.889.455.590	1.437.616.841.450	1.437.963.454.795	-2,04
1.2.1.1.1	*Dana Bagi hasil Pajak/Bagi Hasil Bukan Pajak*	*30.325.759.000*	*25.343.375.000*	*30.170.853.072*	-0,51
1.2.1.1.2	*Dana Alokasi Umum*	*984.484.500.000*	*1.018.941.458.000*	*1.018.941.458.000*	3,50
1.2.1.1.3	*Dana Alokasi Khusus*	*453.079.196.590*	*393.332.008.450*	*388.851.143.723*	-14,18
1.2.1.2	Dana Insentif Daerah (DID)	14.427.722.900	0	0	-100,00
1.2.1.3	Dana Desa	182.671.645.000	208.127.799.000	208.127.799.000	13,94
1.02.02	**Pendapatan Transfer Antar Daerah**	**151.078.000.000**	***151.078.000.000***	***212.786.805.000***	**40,85**
1.2.2.1	Pendapatan Bagi Hasil	150.000.000.000	150.000.000.000	197.035.805.000	31,36
1.2.2.2	Bantuan Keuangan	1.078.000.000	1.078.000.000	15.751.000.000	1.361,13
1.03	**LAIN-LAIN PENDAPATAN DAERAH YANG SAH**	**0**	**0**	**2.800.000.000**	
1.03.01	Pendapatan Hibah	0	0	2.800.000.000	

Sumber Data: BPKPD Kab.Sragen, 2023

Target Pendapatan Daerah pada Perubahan RKPD 2023 diasumsikan naik dari target awal RKPD 2023 sebesar 2,76% dengan target kenaikan pada PAD sebesar 4% dan Pendapatan Transfer sebesar 2,36%. Kenaikan PAD ditargetkan dari kenaikan penerimaan Pajak Daerah sebesar 15,71%, dan penerimaan Retribusi Daerah sebesar 8,6%. Sedangkan kenaikan Dana Transfer pada Perubahan RKPD 2023 berasal dari kenaikan Dana Transfer Antar sebesar 40,85% yang berasal dari kenaikan Pendapatan Bagi Hasil dari Provinsi sebesar 31,36% dan kenaikan Bantuan Keuangan sebesar 1.361,13% dari target awal RKPD tahun 2023.

Potensi kenaikan pajak ditargetkan sebesar 15,71% berasal dari pajak: hotel, restoran, hiburan, reklame, penerangan jalan, air tanah, mineral bukan logam dan batuan, Pajak Bumi dan Bangunan Perdesaan dan Perkotaan (PBBP2), serta Bea Perolehan Hak atas Tanah dan Bangunan (BPHTB).

Potensi kenaikan Hasil Pengelolaan Kekayaan Daerah yang Dipisahkan ditargetkan naik sebesar 13,39% dari jasa giro. Sedangkan Lain-lain PAD yang Sah ditargetkan turun sebesar -3,23% dari Penerimaan BLUD RSUD Soehadi Prijonegoro Sragen.

Potensi Pendapatan Hibah sebesar Rp 2,8 Miliar ditargetkan dari *reimbursh* Kegiatan Penyediaan Air Minum yang dilaksanakan oleh DPU.

Arah kebijakan pendapatan daerah tetap difokuskan pada upaya intensifikasi dan ekstensifikasi PAD walaupun tetap dengan penuh kehati-hatian agar tidak menimbulkan ekonomi biaya tinggi dan membebani UMKM dan masyarakat secara berlebihan.

Salah satu sumber PAD adalah pajak daerah yang memiliki kontribusi yang sangat penting dalam membiayai pemerintahan dan pembangunan daerah serta mendorong laju pertumbuhan ekonomi daerah. Proses bisnis pemungutan pajak dimulai dari proses penggalian potensi, upaya penagihan dan pelaporan pendapatan daerah. Strategi, upaya-upaya dan inovasi yang dilakukan untuk mengoptimalkan pendapatan pajak sebagai berikut.

1. Penertiban database wajib pajak dengan sistem elektronik pembaharuan data secara menyeluruh.
2. Memperkuat sistem pengawasan dan pemantauan omzet wajib pajak.
3. Dukungan dari pihak eksternal (MCP KPK).
4. Interoperabilitas data objek pajak dengan instansi terkait (*host to host* dengan BPN).
5. Pemberian kemudahan dalam pelayanan pajak.
6. SPPT mencantumkan tunggakan semua tahun.
7. Metode *reward and punishment* kepada desa.
8. *Host to host* dengan Bank Jateng.
9. Pengajuan personil fungsional pajak.
10. Penggunaan Robot Virtual Penagihan Pajak Daerah.
11. Perluasan point-point pembayaran.
12. Perluasan Publikasi Pajak Daerah
13. Penerapan SISKEUDES.

3.2.3 Arah Kebijakan Belanja Daerah

Tabel 3.12
Rencana Perubahan Belanja Daerah Kabupaten Sragen Tahun 2023

NO.	URAIAN	RKPD 2023	APBD 2023	PERUBAHAN RKPD 2023	PERUBAHAN 3 & 5 (%)
1	2	3	4	5	6
2	**BELANJA**	**2.513.351.948.819**	**2.477.569.515.980**	**2.673.883.655.498**	**6,39**
2.01.00	**BELANJA OPERASI**	**1.702.228.327.397**	**1.692.860.142.494**	**1.797.873.936.005**	**5,62**
2.01.01	Belanja Pegawai	1.091.865.023.777	1.055.906.257.903	1.068.046.864.383	-2,18
2.01.02	Belanja Barang dan Jasa	529.705.012.520	530.857.616.991	608.907.523.006	14,95
2.01.03	Belanja Bunga	5.000.000.000	5.000.000.000	4.288.402.616	-14,23

NO.	URAIAN	RKPD 2023	APBD 2023	PERUBAHAN RKPD 2023	PERUBAHAN 3 & 5 (%)
1	2	3	4	5	6
2.01.04	Belanja Subsidi	2.500.000.000	2.500.000.000	2.500.000.000	0,00
2.01.05	Belanja Hibah	56.243.291.100	81.064.267.600	93.288.446.000	65,87
2.01.06	Belanja Bantuan Sosial	16.915.000.000	17.532.000.000	20.842.700.000	23,22
2.02.00	**Belanja Modal**	**441.002.420.558**	**389.991.280.184**	**469.073.030.191**	**6,37**
2.03.00	**Belanja Tidak Terduga**	**10.000.000.000**	**10.000.000.000**	**5.078.200.000**	**-49,22**
2.04.00	**Belanja Transfer**	**360.121.200.864**	**384.718.093.302**	**401.858.489.302**	**11,59**
2.04.01	Belanja Bagi Hasil	4.890.000.000	4.890.000.000	4.917.500.000	0,56
2.04.02	Belanja Bantuan Keuangan	355.231.200.864	379.828.093.302	396.940.989.302	11,74

Sumber Data: BPKPD dan Bapperida Kab.Sragen, 2023

Kebijakan Belanja Daerah Perubahan RKPD Kabupaten Sragen tahun 2023 sebagai berikut.

1. Belanja Operasi

Belanja Operasi naik sebesar 5,62% dari RKPD tahun 2023 dengan adanya peningkatan kebutuhan operasional pemerintahan dan peningkatan pelayanan masyarakat.

a. Belanja Pegawai

Belanja Pegawai diarahkan untuk pemenuhan gaji dan tunjangan ASN dan P3K serta TPP dan Belanja Insentif Pajak dan Retribusi Daerah. Penurunan sebesar -2,18% dari RKPD tahun 2023 sebagai penyesuaian jumlah pegawai.

b. Belanja Barang dan Jasa

Kenaikan sebesar 14,95% dari target Belanja Barang dan Jasa pada RKPD tahun 2023 dalam rangka:

1) Memenuhi kebutuhan rutin penyelenggaraan pemerintahan hingga akhir tahun 2023;
2) Pengelolaan Jamkesmas;
3) Penyiapan persyaratan teknis untuk rencana pembangunan fisik tahun 2024;
4) Tahap awal penyusunan dokumen RPJPD dan RPJMD;
5) Stimulan peningkatan kinerja penyelenggaraan pemerintahan.

c. Belanja Bunga

Belanja bunga pinjaman daerah ditargetkan minus 14,23%, dari target awal.

d. Belanja Subsidi

Belanja Subsidi tetap, dalam rangka pemberian subsidi bunga KURDA dalam pemberdayaan UMKM.

e. Belanja Hibah

Belanja Hibah dengan kenaikan sebesar 65,87% dari RKPD tahun 2023 diarahkan untuk persiapan pelaksanaan Pemilu serentak dan penguatan pemberdayaan kelembagaan dan kelompok masyarakat yang berbadan hukum Indonesia serta penguatan kondusivitas wilayah. Belanja hibah dilaksanakan dengan senantiasa memperhatikan ketentuan-ketentuan tentang belanja hibah berdasarkan perundangan yang berlaku.

f. Belanja Bantuan Sosial

Belanja Bantuan Sosial dinaikkan sebesar 23,22% diarahkan untuk pemberian bantuan kepada masyarakat yang berpotensi mengalami risiko sosial ekonomi, terutama untuk mewujudkan tuntas kemiskinan di Kabupaten Sragen. Belanja bantuan sosial dilaksanakan dengan senantiasa memperhatikan ketentuan-ketentuan tentang belanja bantuan sosial berdasarkan perundangan yang berlaku.

2. Belanja Modal

Belanja Modal naik sebesar 6,37% dari RKPD tahun 2023 dengan sebagai penyesuaian pemenuhan ketersediaan gedung, jalan, sarana dan prasarana aparatur.

Belanja Modal diarahkan untuk Memenuhi kebutuhan belanja modal peralatan kantor dan mesin dalam mendukung penyelenggaraan pemerintahan hingga akhir tahun 2023.

3. Belanja Tidak Terduga

Belanja Tidak Terduga diturunkan sebesar -9,22% dari RKPD tahun 2023 dengan asumsi bahwa belanja untuk kegiatan-kegiatan yang mendesak dan darurat sudah banyak berkurang dengan telah semakin kondusifnya pandemi Covid dan bencana lainnya.

Belanja Tidak Terduga tetap diarahkan untuk kegiatan yang mendesak dan darurat yang tidak dapat direncanakan sebelumnya.

4. Belanja Transfer

Belanja Transfer dinaikkan sebesar 15,18% dari RKPD tahun 2023 diarahkan untuk mendukung kebijakan pemberdayaan masyarakat desa dan untuk mendorong pembangunan sarana dan prasarana desa.

Belanja Daerah Kabupaten Sragen pada Perubahan RKPD 2023 tetap memperhatikan proporsi belanja wajib, mengikat, *mandatory* dan prioritas lainnya. Besaran proporsi belanja tersebut adalah:

1. Belanja Pendidikan

   Belanja Pendidikan (termasuk belanja gaji dan tunjangan) minimal 20% dari total Belanja Daerah dengan total alokasi sebesar Rp 753.015.245.737,00.

2. Belanja Kesehatan

   Belanja Kesehatan minimal 10% dari Total Belanja Daerah Non Belanja Gaji ASN dengan alokasi sebesar Rp 589.643.006.294,00.

3. Belanja Infrastruktur

   Belanja Infrastruktur pelayanan publik diarahkan minimal 40% dari total Belanja Daerah di luar Belanja Bagi Hasil dan/atau Transfer kepada Daerah dan/atau desa sampai dengan tahun 2027. Belanja infrastruktur tahun 2023 yang berupa Belanja Modal dan Belanja Bantuan Keuangan dialokasikan sesuai dengan kemampuan daerah yaitu sebesar Rp 484.073.030.191,00.

4. Belanja Pegawai

   Belanja Pegawai diarahkan maksimal 30% dari total belanja daerah di luar tunjangan guru, sampai dengan tahun 2027. Belanja Pegawai tahun 2023 dialokasikan sebesar Rp1.068.046.864.383,00.
5. Belanja Peningkatan SDM

   Belanja Diklat ASN dan Belanja Pengawasan disesuaikan dengan kemampuan daerah. Belanja Diklat ASN dialokasikan sebesar Rp 2.787.879.100,00 atau 0,1%, sedangkan Belanja Pengawasan dialokasikan sebesar Rp 10.912.512.165,00 atau 0,41%.
6. Belanja DAU *earmark* (dan Belanja Pendampingnya) meliputi:
   a. Belanja DAU formasi P3K sebesar Rp 48.051.768.000,00.
   b. Belanja DAU Kelurahan sebesar Rp 2,4 Miliar untuk 12 kelurahan, dengan Dana Pendamping sebesar Rp 8.248.152.000,00.
   c. DAU Bidang Pendidikan sebesar Rp 90.918.495.000,00.
   d. DAU Bidang Kesehatan sebesar Rp 22.090.283.000,00.
7. Belanja Alokasi Dana Desa (ADD) minimal 10% dari Dana Perimbangan yang bersifat umum setelah dikurangi DAK.

   ADD Kabupaten Sragen pada Perubahan RKPD tahun 2023 menjadi sebesar Rp 123.208.960.302,00 dari semula sebesar Rp 121.836.064.302,00. Tambahan sebesar Rp 1.372.896.000,00 dialokasikan untuk iuran BPJS ketenagakerjaan untuk perangkat desa.
8. Belanja Pemilu untuk alokasi tahun 2023 sebesar Rp 20.030.996.800,00 dari total rencana anggaran Pemilu Serentak di Kabupaten Sragen sebesar Rp 55.462.492.000,00 yang dialokasikan untuk tahun 2023 dan 2024.

3.2.4 Arah Kebijakan Pembiayaan Daerah

Kebijakan Pembiayaan Daerah Perubahan RKPD Kabupaten Sragen tahun 2023 sebagai berikut.

1. Pembiayaan Daerah dari sisi Penerimaan berupa penerimaan Sisa Lebih Penggunaan Anggaran tahun 2022 yang masih dapat dimanfaatkan dan pinjaman kepada pihak ketiga untuk pembangunan infrastruktur.
2. Pembiayaan Daerah dari sisi Pengeluaran diarahkan untuk:
   a. pembayaran angsuran pokok pinjaman daerah kepada lembaga non bank jangka pendek, yang digunakan untuk pembangunan infrastruktur daerah;
   b. Penyertaan modal kepada BUMD.

Tabel 3.13
Rencana Perubahan Pembiayaan Daerah Kabupaten Sragen
Tahun 2023

NO.	URAIAN	RKPD 2023	APBD 2023	PERUBAHAN RKPD 2023	PERUBAHAN 3 & 5 (%)
3	**PEMBIAYAAN DAERAH**	**330.049.817.103**	**315.611.567.304**	**430.287.252.889**	**30,37**
3.01.00	**PENERIMAAN PEMBIAYAAN**	**405.049.817.103**	**390.611.567.304**	**508.287.252.889**	**25,49**
3.01.01	Penggunaan SiLPA	291.299.817.103	276.861.567.304	394.537.252.889	35,44
3.01.02	Pinjaman kepada Pihak ketiga	113.750.000.000	113.750.000.000	113.750.000.000	0,00
3.02.00	**PENGELUARAN PEMBIAYAAN**	**75.000.000.000**	**75.000.000.000**	**78.000.000.000**	**4,00**
3.02.01	Penyertaan Modal/Investasi Pemerintah Daerah	0	0	3.000.000.000	
3.02.02	Pembayaran Ciciclan Pokok Pinjaman Dalam Negeri	75.000.000.000	75.000.000.000	75.000.000.000	0,00

Sumber Data: BPKPD, 2023

SiLPA pada Perubahan RKPD 2023 didasarkan pada Laporan Pertanggungjawaban Pelaksanaan APBD Kabupaten Sragen Tahun 2022 yang telah diaudit oleh BPK sebagai berikut.

Tabel 3.14
Rencana SiLPA Perubahan RKPD Kabupaten Sragen Tahun 2023

NO	URAIAN	REALISASI (Rp)
1	Kas di Kas Daerah	264.381.424.230
2	Kas Di Bendahara Penerimaan	19.084.667
3	Kas di Rekening RSUD Dr. Soehadi Prijonegoro Sragen	95.180.495.661
4	Kas di Rekening RSUD Dr. Soeratno Gemolong	32.783.313.638
5	Kas di Rekening RSUD Sukowati Tangen	19.626.398
6	Kas di Rekening 25 Puskesmas dan labkesda Kabupaten Sragen	2.054.257.197
7	Kas di BOS	9.051.098
	Jumlah SILPA Tahun Anggaran 2022	**394.537.252.889**

Sumber Data: BPKPD Kab.Sragen, 2023

Dari data SiLPA tersebut, sebagian besar merupakan SiLPA *earmark* yaitu: Kas di rekening dr.Soehadi Prijonegoro Sragen; Kas di rekening RSUD dr. Soeratno Gemolong; Kas di Rekening RSUD Sukowati Tangen; Kas di Rekening 25 Puskesmas dan Labkesda Kabupaten Sragen, serta Kas di BOS.

Dari keseluruhan SiLPA tersebut telah dimanfaatkan untuk menutup defisit Belanja Daerah pada Penetapan APBD Tahun Anggaran 2023 sebesar Rp 276.861.567.304,00 sehingga SiLPA yang dapat dimanfaatkan untuk belanja daerah *non earmark* pada Perubahan RKPD Tahun 2023 sebesar Rp 117.675.685.585,00.

Alokasi SiLPA untuk belanja daerah *non earmark* sebagaimana dijelaskan pada Arah kaebijakan Pembiayaan Daerah, bersama dengan tambahan Pendapatan Daerah pada Perubahan RKPD Tahun 2023, diimplementasikan pada tambahan alokasi Belanja Daerah pada Perubahan RKPD Tahun 2023 sebagaimana telah disebutkan pada Arah Kebijakan Belanja Daerah.

-oOo-

BAB IV
SASARAN DAN PRIORITAS PEMBANGUNAN DAERAH

4.1 Tujuan dan Sasaran Pembangunan Daerah Kabupaten Sragen Tahun 2021-2026

Pencapaian perwujudan visi pembangunan jangka menengah daerah Kabupaten Sragen dijabarkan dalam tujuan dan sasaran RPJMD sebagaimana tabel 4.1.

Tabel 4.1
Keterkaitan Visi, Misi, Tujuan dan Sasaran RPJMD Kabupaten Sragen
Tahun 2021-2026

VISI : Menuju Kabupaten Sragen mandiri, sejahtera dan berbudaya berlandaskan semangat gotong royong			
Misi		**Tujuan Jangka Menengah**	**Sasaran Jangka Menengah**
1	Meningkatkan kualitas Sumber Daya Manusia	Meningkatkan kualitas Pendidikan, Kesehatan dan mengoptimalkan potensi pemuda dalam pembangunan	Meningkatnya kualitas kesehatan masyarakat
			Menurunnya laju pertumbuhan penduduk dalam rangka perwujudan keluarga yang berkualitas
			Meningkatnya kualitas pendidikan
			Meningkatnya budaya Baca
			Meningkatnya prestasi pemuda dan olahraga
			Meningkatnya pengarusutamaan gender serta perlindungan anak
2	Mewujudkan tata kelola pemerintahan yang bersih, inovatif, efektif, terpercaya dan bersinergi dengan pelayanan publik berbasis teknologi	Mewujudkan Tata Kelola Pemerintahan yang baik dan bersih (*good governance and clean government*)	Meningkatnya Efektivitas dan Efisiensi Manajemen Pemerintahan
			Meningkatnya efisiensi kelembagaan dan sistem manajemen sumber daya aparatur yang baik.
			Meningkatnya kualitas pelayanan publik
			Meningkatnya tata kelola pemerintahan yang berbasis teknologi
			Meningkatnya keamanan, ketentraman dan perlindungan masyarakat
			Meningkatnya Ketahanan Daerah terhadap bencana
3	Meningkatkan pertumbuhan Ekonomi, Investasi dan ketahanan pangan	Meningkatkan pertumbuhan ekonomi daerah	Meningkatnya pertumbuhan sektor unggulan (pertanian, industri pengolahan, perdagangan dan jasa, serta pariwisata)
			Meningkatnya investasi daerah
			Meningkatnya pertumbuhan sektor industri
			Meningkatnya Pola Pangan Harapan Masyarakat
4	Menangani kemiskinan, memperluas kesempatan kerja	Menurunkan angka kemiskinan, memperluas kesempatan kerja dan ketahanan pangan	Menurunnya angka kemiskinan
			Terpenuhinya kebutuhan perumahan untuk Masyarakat Bepenghasilan Rendah (MBR)

VISI : Menuju Kabupaten Sragen mandiri, sejahtera dan berbudaya berlandaskan semangat gotong royong			
Misi		Tujuan Jangka Menengah	Sasaran Jangka Menengah
			Menurunnya angka pengangguran
5	Mewujudkan pembangunan yang merata dan berkeadilan serta berwawasan lingkungan dengan semangat gotong royong	Mewujudkan pemerataan pembangunan yang berwawasan lingkungan	Meningkatnya konektivitas antar wilayah
			Bertambahnya rasio rumah layak huni
			Meningkatnya indeks sosial, ekonomi dan lingkungan desa
			Meningkatnya kualitas lingkungan hidup

Sumber Data: RPJMD Kabupaten Sragen Tahun 2021-2026

Upaya pencapaian tujuan dan sasaran RPJMD tahun 2023 diukur dengan target Indikator Kinerja Utama (IKU), dan target indikator IKU pada RKPD Kabupaten Sragen tahun 2023 sebagai berikut.

Tabel 4.2

Tujuan dan Indikator RPJMD serta Target RKPD Kabupaten Sragen Tahun 2023

No	Tujuan dan Sasaran Daerah	Indikator Kinerja Utama (Indikator Tujuan/Sasaran Daerah)	Satuan	Target RKPD 2023	Perubahan RKPD 2023
1	Meningkatkan kualitas Pendidikan, Kesehatan dan keluarga	Indeks Pembangunan Manusia(IPM)	Indeks	74,72	74,72
	Meningkatnya kualitas pendidikan	Harapan Lama Sekolah	Tahun	12,89	12,89
		Rata-rata lama sekolah	Tahun	8,15	8,15
	Meningkatnya kualitas kesehatan masyarakat dan keluarga	Angka Harapan Hidup	Tahun	76,02	76,02
	Meningkatnya pengarusutamaan genderserta perlindungan anak	Indeks Pembangunan Gender(IPG)	Indeks	91,92	91,92
		Predikat Kabupaten Layak Anak	Predikat	KLA Predikat Madya	KLA Predikat Nindya
2	Mewujudkan Tata Kelola Pemerintahan yang baik dan bersih (good governance and clean government)	Indeks Reformasi Birokrasi	Kategori/	B	B
			Indeks	(60,79)	(60,79)
	Meningkatnya Efektivitas dan Efisiensi Manajemen Pemerintahan	Predikat Akuntabilitas KinerjaKabupaten (Predikat SAKIP)	Predikat/nilai	BB (70,30)	BB (70,30)
		Indeks Kepuasan Masyarakat Kabupaten	Indeks	83	83
		Tingkat kemandirian keuangandaerah	%	16,67	16,96
	Meningkatnya tata kelola pemerintahan yang berbasis teknologi	Indeks SPBE	Indeks	3,45	3
3	Meningkatkan pertumbuhan ekonomi daerah	Pertumbuhan Ekonomi	%	5,3	5,76
	Meningkatnya Pendapatan Per kapita	Pendapatan perkapita	Rp juta/tahun	30,07	30,07

No	Tujuan dan Sasaran Daerah	Indikator Kinerja Utama (Indikator Tujuan/Sasaran Daerah)	Satuan	Target RKPD 2023	Perubahan RKPD 2023
	Meningkatnya investasi daerah	Nilai realisasi penanaman modal	Trilyun Rp	1,55	1,55
	Meningkatnya Pola Pangan Harapan Masyarakat	Skor Pola Pangan Harapan(PPH)	Skor	87,4	87,4
4	Menurunkan angka kemiskinan dan memperluas kesempatankerja	Angka kemiskinan	%	11,73	11,73
		Tingkat Pengangguran Terbuka	%	4,07	4,88
	Menurunnya angka kemiskinan	Persentase penurunan angka kemiskinan	%	0,55	0,55
	Menurunnya angka pengangguran	Tingkat Partisipasi AngkatanKerja (TPAK)	%	70,24	70,24
5	Mewujudkan pemerataan pembangunan yang berkeadilan dan berwawasan lingkungan	Indeks Infrastruktur Berwawasan Lingkungan	Indeks	74,29	74,29
	Meningkatnya kualitas infrastruktur dan pengembangan wilayah	Indeks Infrastruktur	Indeks	76,81	76,81
	Meningkatnya kualitas lingkungan hidup	Indeks Kualitas Lingkungan Hidup	Indeks	68,4	68,4

Sumber Data: RKPD Kabupaten Sragen Tahun 2023

4.2 Rencana Pengembangan Wilayah Tahun 2023

4.2.1 Kedudukan Rencana Kerja Pemerintah Daerah (RKPD) terhadap Rencana Umum Tata Ruang, Rencana Rinci Tata Ruang dan Rencana Pembangunan

Kedudukan Rencana Kerja Pemerintah Daerah (RKPD) terhadap Rencana Umum Tata Ruang, Rencana Rinci Tata Ruang dan Rencana Pembangunan merupakan penjabaran dari rencana pembangunan dalam bentuk RPJMD yang memuat rancangan kerangka ekonomi daerah, prioritas pembangunan daerah, serta rencana kerja dan pendanaan untuk jangka waktu 1 (satu) tahun yang disusun dengan berpedoman pada Rencana Kerja sehingga apa yang sudah direncanakan di dalam rencana umum tata ruang dan rencana rinci tata ruang Kabupaten/kota dapat terwujud. Adapun Kedudukan Rencana Kerja Pemerintah Daerah (RKPD) terhadap Rencana Umum Tata Ruang, Rencana Rinci Tata Ruang dan Rencana Pembangunan dapat dilihat pada Gambar berikut.

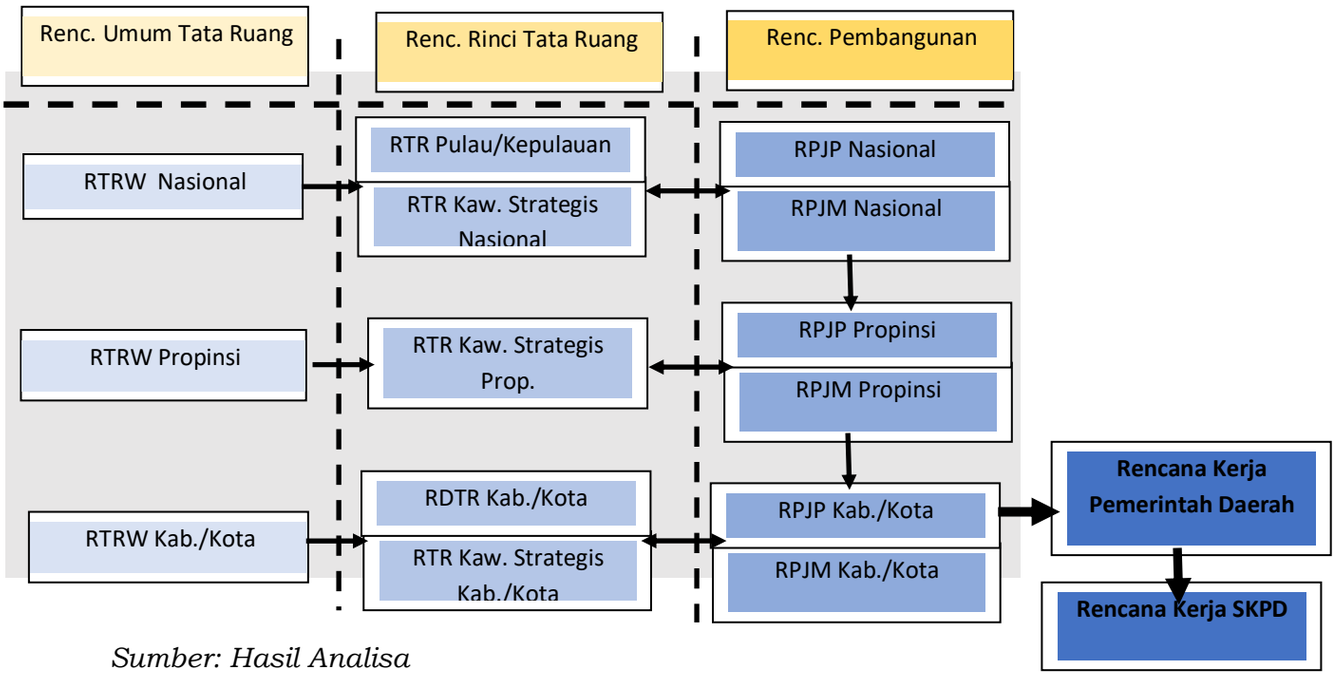

Sumber: Hasil Analisa

Gambar 4.1
Hubungan Rancangan Awal RKPD terhadap Rencana
Pengembangan Wilayah Kabupaten Sragen

Berdasarkan gambar di atas untuk Kabupaten Sragen dijelaskan sebagai berikut.

1. Rencana Umum Tata Ruang:
   a. Sesuai dengan definisi RTRWN, Pusat Kegiatan Nasional (PKN) adalah kawasan perkotaan yang berfungsi untuk melayani kegiatan skala internasional, nasional, atau beberapa provinsi. Dengan pengertian ini, suatu PKN harus mempunyai fasilitas-fasilitas yang jangkauan pelayanannya minimal meliputi lebih dari satu provinsi, seperti misalnya pelabuhan laut berskala internasional atau nasional, baik kelas utama ataupun pengumpan, atau juga bandar udara internasional ataupun nasional, atau juga kegiatan industri manufaktur yang proses input-outputnya melampaui skala Provinsi Jawa Tengah. Sedangkan untuk Kabupaten Sragen merupakan bagian dari PKN Perkotaan Surakarta-Solo yang wilayahnya meliputi Kota Surakarta dan sekitarnya.
   b. Berdasarkan Perda Kabupaten Sragen No. 1 Tahun 2020 tentang Revisi RTRW Kabupaten Sragen Tahun 2011 – 2031 maka:
      1) Pusat Kegiatan Lokal (PKL) yang berada di Kawasan Perkotaan Sragen dan Kawasan Perkotaan Gemolong;
      2) Pusat Pelayanan Kawasan (PPK) terdiri Kawasan Perkotaan Sambungmacan; Kawasan Perkotaan Tangen; Kawasan Perkotaan Gondang; Kawasan Perkotaan Kalijambe; Kawasan Perkotaan Masaran; dan Kawasan Perkotaan Sumberlawang.
      3) Pusat Pelayanan Lingkungan (PPL), meliputi:
         a) Desa Tegaldowo dan Desa Purworejo berada di Kecamatan Gemolong;

b) Desa Taraman berada di Kecamatan Sidoharjo;
c) Desa Karang Jati berada di Kecamatan Kalijambe;
d) Desa Jeruk berada di Kecamatan Miri;
e) Desa Pendem dan Desa Pagak berada di Kecamatan Sumberlawang;
f) Desa Gawan berada di Kecamatan Tanon;
g) Desa Dari berada di Kecamatan Plupuh;
h) Desa Jati Tengah berada di Kecamatan Sukodono;
i) Desa Tanggan berada di Kecamatan Gesi;
j) Desa Banyuurip berada di Kecamatan Jenar; Desa Karangmalang dan Desa Kliwonan berada di Kecamatan Masaran;
k) Desa Mojokerto berada di Kecamatan Kedawung;
l) Desa Saradan dan Desa Plosokerep berada di Kecamatan Karangmalang;
m) Desa Sambungmacan dan Desa Banaran berada di Kecamatan Sambungmacan;
n) Desa Gabus berada di Kecamatan Ngrampal;
o) Desa Blimbing dan Desa Dawung berada di Kecamatan Sambirejo;
p) Desa Srimulyo berada di Kecamatan Gondang;
q) Desa Dukuh berada di Kecamatan Tangen dan;
r) Desa Kedungupit berada di Kecamatan Sragen.

2. Rencana Rinci Tata Ruang Kabupaten Sragen:
   a. Sesuai dengan arahan pada Peraturan Pemerintah Nomor 26 Tahun 2008 tentang Rencana Tata Ruang Wilayah Nasional, Kawasan Strategis Nasional (KSN) adalah wilayah yang penataan ruangnya diprioritaskan karena mempunyai pengaruh sangat penting secara nasional terhadap kedaulatan negara, pertahanan dan keamanan negara, ekonomi, sosial, budaya, dan/atau lingkungan, termasuk wilayah yang telah ditetapkan sebagai warisan dunia, dimana untuk Kabupaten Sragen memiliki **Kawasan Strategis Pariwisata Nasional Sangiran dan sekitarnya.**
   b. Berdasarkan amanat Perda Kabupaten Sragen No. 1 Tahun 2020 tentang Revisi RTRW Kabupaten Sragen Tahun 2011 – 2031 dalam rangka menunjang penataan ruang Kabupaten, Kabupaten Sragen perlu menyusun Rencana Rinci Tata Ruang (RRTR) dalam bentuk RDTR yang meliputi: a. kawasan perkotaan Sragen; b. kawasan perkotaan Gemolong; c. kawasan kota industri Gondang-Sambungmacan; d. Kawasan Agropolitan Kecamatan Sambirejo dan sekitarnya; e. Kecamatan Miri dan sekitarnya; dan f. Kawasan Strategis Pariwisata Nasional Sangiran dan sekitarnya.

3. Rencana Pembangunan Kabupaten Sragen:

   Dalam rencana sistem perwilayahan skala regionalisasi Jawa Tengah termasuk ke dalam bagian wilayah Subosukawonosraten meliputi Kota Surakarta, Kabupaten Boyolali, Sukoharjo, Karanganyar, Wonogiri, Sragen, dan Klaten. Rencana Sistem Perwilayahan Regionalisasi adalah wilayah yang memiliki keterkaitan fungsional kota-kota dan hinterland yang ada di

sekitarnya baik dari segi perencanaan sarana maupun prasarana. Dalam rencana sistem perwilayahan skala regionalisasi Jawa Tengah termasuk ke dalam bagian wilayah Subosukawonosraten meliputi Kota Surakarta, Kabupaten Boyolali, Sukoharjo, Karanganyar, Wonogiri, Sragen, dan Klaten.. Kebijakan pengembangan wilayah untuk Kabupaten Sragen sebagaimana tercantum dalam dokumen RPJMD Provinsi Jawa Tengah Tahun 2018-2023 dapat dilihat pada kebijakan wilayah pengembangan SUBOSUKOWONOSRATEN. Sektor unggulan wilayah adalah pariwisata, industri dan pertanian. Arah pengembangan wilayah Subosukowonosraten adalah "Pembangunan Wilayah Subosukawonosraten Berbasis Pariwisata Terpadu yang Didukung oleh Pertanian dan Industri Pengolahan Dengan Berlandaskan Prinsip Pembangunan Berkelanjutan. Gambaran arah pengembangan yang ada di Wilayah SUBOSUKOWONOSRATEN dapat dilihat pada gambar di bawah ini.

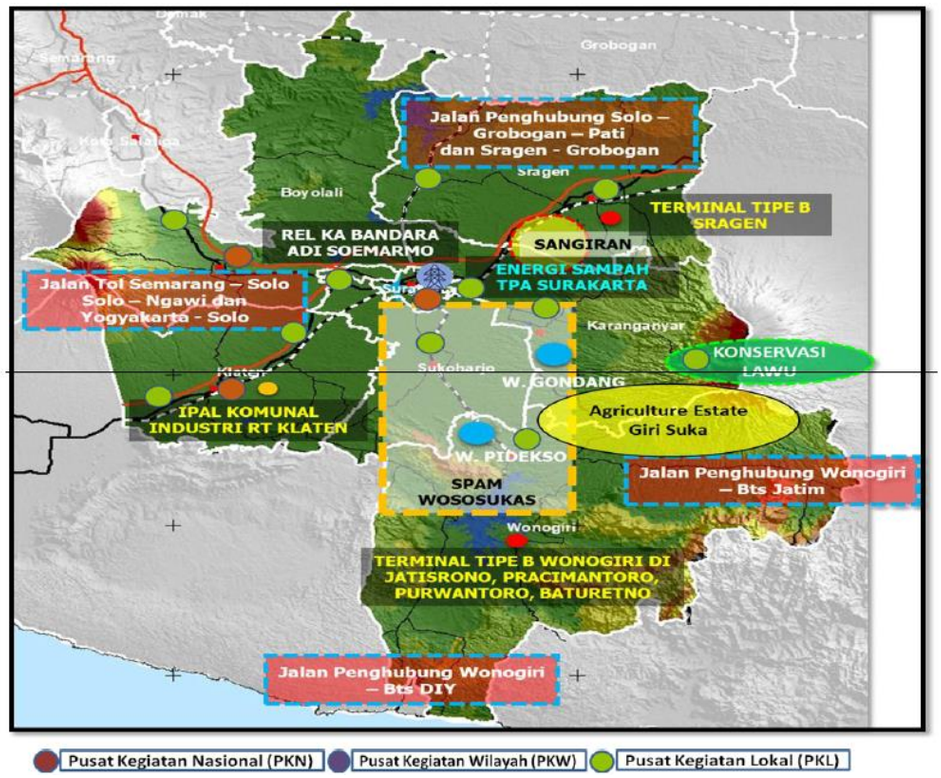

Sumber Data: RPJMD Provinsi Jawa Tengah Tahun 2018-2023

Gambar 4.2

Arah Pengembangan Wilayah Subosukowonosraten

Berdasarkan Gambar Arah Pengembangan Wilayah Subosukowonosraten untuk Kabupaten Sragen berada di Kawasan Strategis Pariwisata Nasional (KSPN) Sangiran merupakan salah satu program prioritas nasional. Berdasarkan PP No 50 Tahun 2011 tentang Rencana Induk Pembangunan Kepariwisataan Nasional Tahun 2010 s.d. 2025 untuk KSPN Sangiran memiliki Daya Tarik Wisata (DTW) utama meliputi:

- Situs Manusia Purba Sangiran
- Makam P. Samudro Gn. Kemukus

- Taman Wisata Kedung Kancil

Mengingat keterkaitannya dengan Daya Tarik Wisata (DTW) lain di daerah sekitar serta menitik-beratkan pada wisata budaya, maka beberapa DTW yang memiliki kedekatan lokasi dan keterkaitan karakteristik wisata budaya di antaranya:

- Destinasi utama Situs Manusia Purba Sangiran yang terdiri 5 museum di masing masing klaster dan memiliki 1 menara pandang,
- Kawasan Wisata Makam Pangeran Samudro Gunung Kemukus yang memiliki tradisi Larap Slambu mengambil tempat di Waduk Kedungombo,
- Petilasan Joko Tingkir,
- dan Desa Wisata Batik dengan lokasi yang sebagian besar berada di Zona Cagar Budaya Sangiran.

4.2.2 Rencana Kerja Pemerintah Daerah (RKPD) dalam rangka mewujudkan Pengembangan Wilayah Kabupaten Sragen

1. Indikasi Program Berdasarkan RTRW Kabupaten Sragen

Berdasarkan Perda Kabupaten Sragen No. 1 Tahun 2020 tentang Revisi RTRW Kabupaten Sragen Tahun 2011 – 2031, pada Tahun 2023 Kabupaten Sragen memiliki Indikasi Program di antaranya:

a. Perencanaan Pengembangan Wilayah Pusat Pelayanan Kawasan untuk Kawasan Perkotaan Sambungmacan; Kawasan Perkotaan Tangen; Kawasan Perkotaan Gondang; Kawasan Perkotaan Kalijambe; Kawasan Perkotaan Masaran; dan Kawasan Perkotaan Sumberlawang.

b. Program Penyelenggaraan Jalan untuk:
   1) Ruas jalan Sumberlawang - Ngargotirto - Boyolayar – Batas;
   2) Ruas jalan kabupaten di luar jalan lokal primer,;
   3) Penyelenggaraan Jalan Desa:
      a) Program Penyelenggaraan Lalu Lintas dan Angkutan Jalan
      b) Program Pengelolaan Sumber Daya Air,
      c) Program Pengelolaan dan Pengembangan SPAM
      d) Program Sistem Pengelolaan Air Limbah (SPAL)
      e) Program Sistem Pengelolaan Limbah Bahan Berbahaya dan Beracun (B3)
      f) Program Sistem Jaringan Persampahan Wilayah
      g) Program Kegiatan Revitalisasi Pasar Sragen
      h) Program Pengembangan Kawasan Perkantoran Terpadu
      i) Program Pengembangan Pasar Tradisional yang bersih, aman, nyaman dan sehat.

2. Kegiatan Strategis Pemerintah Kabupaten Sragen Tahun 2023

Berdasarkan Perda Kabupaten Sragen No. 4 Tahun 2021 tentang Rencana Pembangunan Jangka Menengah Daerah (RPJMD) Tahun 2021 - 2026, Tema pembangunan dan arah kebijakan pembangunan Pemerintah Kabupaten Sragen Tahun 2023 yaitu **Meningkatkan tata kelola pemerintahan dan *good governance* dalam meningkatkan pelayanan publik yang prima,** agar selaras dengan visi misi RPJMD maka Pemerintah

Kabupaten Sragen pada tahun 2023 akan melaksanakan beberapa kegiatan strategis di antaranya:

a. Pembangunan Kantor Pemda Terpadu

Berlatar belakang pesatnya laju pertumbuhan perekonomian dan pembangunan dan tuntutan masyarakat terhadap pelayanan pemerintahan yang profesional, efisien, efektif, transparan, partisipatif, dan tanggap serta kondisi eksisting keberadaan Kantor Pemda Sragen dirasa kurang memadai dan kurang ideal sehingga Pemerintah Kabupaten Sragen merencanakan adanya pemusatan organisasi perangkat daerah (OPD) dalam 1 kawasan terpadu.

Dengan pembangunan kantor organisasi perangkat daerah dalam 1 kawasan bertujuan agar memudahkan koordinasi antar OPD dan terciptanya kelancaran aktivitas kegiatan perkantoran dan juga masyarakat. Lokasi Pembangunan Kantor Pemda Terpadu berada di Jl. Sutomo dan jarak dari lokasi lama ± 2,5 km ke arah Barat dengan luas lahan sekitar ± 37.708 m2.

Pembangunan Pemda Terpadu akan mulai dilakukan pada Tahun 2023 yang terdiri dari: Kantor Bupati dan Wakil Bupati, Setda, BPKPD, Bappeda Litbang, BKPSDM, Satpol PP, Diskominfo, Inspektorat, badan Kesbangpol, DPMD, UPTK, Disperkimtaru.

Adapun rencana pembagian zona kawasan terdiri dari zona parkir, zona area publik, zona pedestarian, zona transit/lapangan upacara dan zona perkantoran. Zona perkantoran rencana dibangun menjadi 5 lantai dengan fungsi lantai 1 hingga lantai 4 area perkantoran dan lantai 5 direncanakan untuk aula/ball room dan data center/ruang arsip.

b. New Kemukus

Berlatar belakang Pemerintah Kabupaten Sragen ingin mengubah image dan mindset masyarakat terkait mitos Gunung Kemukus yang negatif menjadi wisata budaya & keluarga, Kawasan Gunung Kemukus termasuk bagian dari KSPN Sangiran dan sekitarnya (Pendukung Destinasi Pariwisata Prioritas/ DPP Borobudur), serta untuk meningkatkan kesejahteraan masyarakat di Kawasan New Kemukus. Untuk menghilangkan stigma negatif tidak mudah dan harus butuh kerja keras dan Kerjasama dari seluruh elemen bagi dari Pemerintah Kabupaten, Pemerintah Propinsi, Pemerintah Pusat, Akademisi dan juga dukungan dari masyarakat luas.

Keseriusan dalam penataan dan pengelolaan New Kemukus yang didukung oleh seluruh element dapat terlihat sejak Tahun 2015 hingga saat ini, yang dapat dilihat pada table dibawah berikut:

Tabel 4.3

Kegiatan Penataan dan Pengelolaan New Kemukus

No.	Tahun	Kegiatan	Ket
1	2015	Pembangunan Jembatan Barong Dan Pengecoran Jalan Ruas Barong-Brojol.	
2	2019	Kajian Awal Perencanaan	
		Pembuatan Tempat Pertemuan & Tangga Menuju Makan	
		Penyelenggaraan Prosesi Larap Selambi tiap 1 Suro	

No.	Tahun	Kegiatan	Ket
3	2020	Melakukan Penertiban Bangunan Liar di Area Sabuk Hijau WKO	
		Penyelenggaraan Prosesi Larap Selambi tiap 1 Suro	
4	2021	Pengadaan Tanah untuk Gerbang Masuk Barong	
		Melakukan FGD Bersama BPPW dan UNS	
		Penyediaan Bis Trans Jateng Rute Solo-Sangiran-Gemolong-Kemukus-Sumberlawang	
		Penyelenggaraan Prosesi Larap Selambu tiap 1 Suro	
		Pembangunan New Kemukus Multiyears	
5	2022	Pembelian Lahan di 4 lokasi untuk pembangunan TPS3R, Lahan Parkir, Gapura Masuk Sisi Barat dan View Deck.	
		Pemberdayaan Masyarakat dan Pengoptimalan potensi wisata Sangiran-Kemukus dan WKO melalui "Kedaireka" yang berkerjasama dengan Perguruan Tinggi UNS dan DIKTI.	
		Pelatihan Pembuatan Souvernir untuk masyarakat di sekitar Kemukus.	
		Kemukus Bersolawat	
		Penandatangan Berita Acara Serah Terima Pengelolaan Sementara (BAST) dari Kementrian PUPR Dirjen Cipta Karya Balai Prasarana Permukiman Wilayah Jateng kepada Pemerintah Kabupaten Sragen untuk 8 kegiatan yang telah dibangun Tahun 2020-2021.	
		Beatifikasi Kawasan Kemukus dan Bantuan Rumah Swadaya dari Kementrian PUPR.	
6	2023	Pentas Event Rutin Tahunan Larap Lambu	
		Pelaksanaan Roadmap Kemukus	

Sumber: Hasil Analisa

Kegiatan Penataan dan Pengelolaan New Kemukus tidak hanya sampai dengan Tahun 2021, pihak Pemerintah Kabupaten Sragen terus berupaya mengubah citra negatif Gunung Kemukus dari objek wisata negative menjadi objek wisata keluarga. Selain itu diperlukan juga kajian terhadap mitologi untuk meluruskan sejarah keberadaan Gunung Kemukus, sehingga masih dibutuhkan peran serta dari berbagai element untuk mewujudkan New Kemukus sesuai harapan Pemerintah Kabupaten Sragen.

c. Revitalisasi Pasar Kota Sragen

Berdasarkan Peraturan Presiden Republik Indonesia Nomor 79 Tahun 2019 Tentang Percepatan Pembangunan Ekonomi Kawasan Kendal - Semarang - Salatiga - Demak - Grobogan, Kawasan Purworejo - Wonosobo - Magelang -Temanggung, dan Kawasan Brebes - Tegal – Pemalang berisi beberapa kegiatan strategis di Provinsi Jawa Tengah. Kabupaten Sragen yang masuk dalam wilayah SUBOSUKAWANASRATEN memiliki 6 kegiatan strategis, yaitu:

1) Pembangunan *Fly Over/Underpass* Pilangsari, Kab. Sragen dengan nilai investasi 175 Miliar;
2) Peningkatan struktur dan kapasitas Jalan Surakarta-Gemolong-Geyer/batas Kab. Grobogan, Kab. Sragen dengan nilai investasi 19 Miliar;
3) Pembangunan Jembatan Ganevo, Kab. Sragen dengan nilai investasi 30 Miliar;

4) Revitalisasi Pasar Kota Kabupaten Sragen dengan nilai investasi 200 Miliar;
5) Pengembangan Amenitas Kawasan Wisata Sangiran, Kab. Sragen dengan nilai investasi 50 Miliar;
6) Pengembangan Sapi Kab. Sragen dengan nilai investasi 50 Miliar.

Kegiatan-kegiatan strategis di atas, yang merupakan kewenangan Kabupaten Sragen adalah: 1). Revitalisasi Pasar Kota; 2). Pengembangan Amenitas Kawasan Wisata Sangiran/Gardu Pandang; 3). Pembangunan *Fly Over/Under Pass* Pilangsari; dan 4). Pengembangan Sapi Sasra.

Dukungan dan *progress* 4 (empat) kegiatan strategis sebagai kewenangan Kabupaten Sragen sampai dengan tahun 2023 sebagai berikut.

1) Revitalisasi Pasar Kota Sragen

a) Berdasarkan hasil asistensi dengan Balai Prasarana Permukiman Wilayah Provinsi Jawa Tengah tanggal 14 September 2021 serta Kementerian PUPR pada tanggal 29 Juni 2022 telah dilakukan proses tindak lanjut revisi DED meliputi: masa bangunan, garis sempadan, ruang terbuka serta struktur dan MEE (*Mechanical Electrical Engineering*).
b) Berita Acara Klarifikasi Kesanggupan Penyiapan Dokumen Perencanaan Proyek Revitalisasi Pasar Kabupaten Sragen telah disepakati pada 16 Agustus 2022.
c) Proyek ini telah masuk ke musrenbangnas untuk Tahun anggaran 2023 dan akan dipantau untuk masuk RKA-KL.
d) Untuk sementara Kabupaten Sragen menunda kegiatan pembangunan Pasar Kota yang bersumber dari Perpres 79 karena hingga saat ini KDB dan struktur belum disetujui Pemerintah Pusat.

2) Pengembangan Amenitas Kawasan Wisata Sangiran (Gardu Pandang)

a) Diusulkan dalam aplikasi SIPPA Dirjen CK Kementerian PUPR (Tahun 2021 diinput untuk usulan 2023 namun belum diakomodir). Kemudian diinput kembali Tahun 2022 (dalam menu RPIJM Oktober 2022) untuk usulan tahun 2024.
b) Kelengkapan RC lengkap, yang meliputi:
   - Sertifikat milik Pemerintah Daerah Kabupaten Sragen;
   - Penetapan Satuan Ruang Geografis Sangiran sebagai Cagar Budaya Peringkat Nasional: Salinan Keputusan Kementerian Pendidikan dan Kebudayaan No. 019/M/2015;
   - Perda No.1/2020 tentang Perubahan Perda No 11/2011 tentang RTRW Kabupaten Sragen Tahun 2011-2031 dan Surat Dinas Perumahan Rakyat Kawasan Permukiman, Pertanahan dan Tata Ruang tentang Informasi Tata Ruang;
   - Perda BG : PERDA NO 2 /2015;
   - Surat Minat Bupati Sragen kepada Kepala Balai Prasarana Permukiman Wilayah Jawa Tengah tahun 2020 tentang

Pernyataan Minat Terhadap Kegiatan Pengermbangan Obyek Wisata Penataan Kawasan Gardu Pandang Sangiran.

- DED.

c) Tahun 2022 Pemerintah Kabupaten Sragen mengusulkan Anggaran DAK terkait Tema Destinasi Pariwisata Prioritas, namun pada Febuari 2023 dinyatakan gagal oleh Kementrian/KL Amenitas Sangiran, karena Masterplan dinyatakan belum lengkap, belum mengakomodir dari perencanaan detail.

3) Pembangunan *Fly Over/UnderPass* Pilangsari

a) Fly Over Pilangsari termasuk dalam lingkup P1 (prioritas utama) namun secara audit BPKP belum siap dalam hal RC pembebasan lahan);

b) Pemerintah Kabupaten Sragen saat ini masih melakukan revisi DED.

4) Pengembangan Sapi

a) Rencana awal, anggaran dari Perpres tersebut akan digunakan untuk kegiatan pembebasan lahan untuk hijauan/pakan karena lahan hijauan terbatas, namun usulan ini tidak sesuai dengan juknis.

b) Pada tahun 2022 sudah dialokasikan pengembangan sapi dari dana sektoral Provinsi sebanyak 40 ekor, untuk UPTD AUT 10 ekor, 30 ekor di kelompok ternak (3 kelompok @ 10 ekor).

c) Pengembangan Sapi Hitam dirasakan kurang bisa optimal sehingga kegiatan ini tidak ditindaklanjuti.

d. Pembangunan Jembatan Gilirejo Lama - Gilirejo Baru Tahap II

Kabupaten Sragen telah membangun jembatan untuk menyambungkan Gilirejo Lama dengan Gilirejo Baru, Kecamatan Miri pada tahun 2022. Proyek pembangunan jembatan terpanjang kedua di Jawa Tengah ini bersumber dari Anggaran Pendapatan Belanja Daerah (APBD) Kabupaten Sragen dan Bantuan Keuangan (Bankeu) Provinsi Jawa Tengah. Untuk 2022 telah dialokasikan anggaran sebesar Rp15,3 Miliar yang bersumber dari Bantuan Keuangan Pemerintah Provinsi Jawa Tengah untuk membangun fondasi jembatan yang akan memiliki panjang sekitar 600 meter tersebut. Sedangkan proyek lanjutan tahap II yang rencananya akan dilanjutkan pada tahun 2023 dengan sumber pendanaan yang sama namun tidak diakomodasi dalam APBD Provinsi Tahun 2023.

e. Rencana Pendirian Politeknik Pariwisata Negeri (Poltekpar) Jawa Tengah di Kabupaten Sragen

Rencana pendirian Poltekpar berlokasi di Kecamatan Gemolong seluas ± 201.875 m2 yang merupakan lokasi yang strategis karena merupakan pusat pertumbuhan kedua setelah Kecamatan Sragen. Rencana lokasi Poltekpar yang terletak di Kelurahan Kwangen seluas ± 146.295 m2 dan di Kelurahan Ngembatpadas ±46.605 m2 dan Kelurahan Gemolong ±8.975 m2. Pendirian Poltekpar ini merupakan

kerjasama Pemerintah Kabupaten Sragen dan Kementerian Pariwisata dan Ekonomi Kreatif.

Pada Tanggal 17 Mei 2022 telah dilakukan penandatanganan Berita Acara Serah Terima Hibah Tanah Antara Pemerintah Kabupaten Sragen Dengan Kementerian Pariwisata Dan Ekonomi Kreatif/Badan Pariwisata Dan Ekonomi Kreatif. Kemudian Kementrian Pariwisata Dan Ekonomi Kreatif/Badan Pariwisata Dan Ekonomi Kreatif pada pertengahan Tahun 2022 akan mulai melakukan pembuatan DED untuk Pembangunan Poltekpar Jawa Tengah di Kabupaten Sragen serta sudah mulai membuka Program Studi Di Luar Kampus Utama (PSDKU) Poltekpar Bali di Kabupaten Sragen.

Target pada Tahun 2023 Pembangunan Kampus Poltekpar Jawa Tengah di Kabupaten Sragen Tahap I akan segera dilaksanakan. Kementerian Pariwisata Dan Ekonomi Kreatif/Badan Pariwisata Dan Ekonomi Kreatif akan melakukan investasi dengan total investasi yang akan diberikan sebesar ± 400 Miliard dengan pelaksananaan pembangunan secara bertahap.

Tabel 4.4

Kesiapan Dukungan Pemerintah Daerah Dalam Pelaksanaan Rencana Induk Percepatan Pembangunan Ekonomi Kawasan di Jawa Tengah Berdasarkan Perpres Nomor 79 Tahun 2019 Dan Perpres Nomor 80 Tahun 2019

No.	Program/Kegiatan Rencana Induk Pembangunan Kawasan	Bentuk Koordinasi dengan Badan Usaha Pengelolaan Kawasan	Penyesuaian Dokumen Perencanaan yang Telah Dilaksanakan	Kerja Sama Dengan Daerah Lain/ Pihak Ketiga (Pemanfaatan Pembangunan Ekonomi)	Rencana Pelaksanaan	Sumber Anggaran
1	Pembangunan *Fly Over/Underpass* Pilangsari, Kab. Sragen dengan nilai investasi 175 Miliar	Koordinasi dengan Kementerian PUPERA karena rencananya akan dilakukan alih status jalan kabupaten menjadi jalan nasional (*ring road*)	- Menyusun Studi Kelayakan - Menyusun dokumen lingkungan	-	2023-2024	APBN
			- Reviu Desain Jalan Pilangsari – Fly Over Pilangsari 2020 Perubahan - Penyusunan Dokumen Feasibility Study Jembatan Pilangsari – Pelemgadung 2020 Perubahan - Reviu Desain Fly Over Pilangsari 2020 Perubahan - Melakukan proses pembebasan lahan untuk perluasan *Fly Over/ Underpass tahun 2021* - Menyusun DED dan RAB			APBDKAB
2	Peningkatan struktur dan kapasitas Jalan Surakarta-Gemolong-Geyer/batas Kab. Grobogan, Kab. Sragen dengan nilai investasi 19 Miliar	- Koordinasi dengan Dinas BMCK Provinsi Jawa Tengah, karena jalan tersebut menjadi kewenangan Provinsi - Kegiatan fisik tahun 2021	- DED menggunakan APBD Propinsi Jateng Tahun 2020 - Pembebasan Lahan	-	2021-2023	APBN & APBD Prov. Jateng
3	Pembangunan Jembatan Ganevo, Kab. Sragen dengan nilai investasi 30 Miliar	- Koordinasi dengan Dinas BMCK Provinsi Jawa Tengah, karena jalan tersebut menjadi kewenangan Provinsi - Pekerjaan fisik (Kontruksi Bawah) sudah selesai dilaksanakan dengan anggaran APBD Provinsi Jawa Tengah Tahun 2020 - Pengantian Jembatan Ganevo dianggarkan dengan anggaran APBD Provinsi Jawa Tengah Tahun 2021	-	-	2020-2022	APBD Prov. Jateng
4	Revitalisasi pasar Kab. Sragen dengan nilai investasi 200 Miliar	Telah dilakukan koordinasi dengan Bappeda Provinsi Jawa Tengah dan Dinas Perindustrian dan Perdagangan Provinsi Jawa Tengah agar kegiatan tersebut dapat	- Menyusun Studi Kelayakan - Menyusun DED dan RAB - Menyusun dokumen lingkungan	-	2022-2023	APBN

No.	Program/Kegiatan Rencana Induk Pembangunan Kawasan	Bentuk Koordinasi dengan Badan Usaha Pengelolaan Kawasan	Penyesuaian Dokumen Perencanaan yang Telah Dilaksanakan	Kerja Sama Dengan Daerah Lain/ Pihak Ketiga (Pemanfaatan Pembangunan Ekonomi)	Rencana Pelaksanaan	Sumber Anggaran
		diusulkan ke pusat untuk dibiayai dengan anggaran APBN melalui Kemendag dan Kemen PUPERA	- Menyusun dokumen ANDALLALIN - Menyusun Perijinan PBG - Menyiapkan anggaran APBD Kabupaten untuk pembanguan pasar darurat selama masa konstruksi			
5	Pengembangan Amenitas Kawasan Wisata Sangiran, Kab.Sragen dengan nilai investasi 50 Miliar	Telah dilakukan koordinasi dengan Balai Pengelola Situs Manusia Purba Sangiran (BPSMPS) Kemendikbud selaku pengelola kawasan	- Menyusun DED dan RAB - Menyusun dokumen lingkungan - Menyusun Perijinan PBG	-	2022-2023	APBN
6	Pengembangan Sapi Kab. Sragen dengan nilai investasi 50 Miliar	Sudah dilakukan koordinasi dengan Bappeda Provinsi Jawa Tengah dan Dinas Peternakan dan Kesehatan Hewan Provinsi Jawa Tengah agar kegiatan tersebut dapat diusulkan ke pusat untuk dibiayai dengan anggaran APBN melalui Kementan	- Menyusun *masterplan* pengembangan sapi sragen - Menyusun DED dan RAB	Kerjasama dengan kelompok peternak yang akan mengembangkan sapi sragen	2022-2023	APBN
7	Bantuan Stimulan Perumahan Swadaya (BSPS) Jawa Tengah	Koordinasi dengan Kemen PUPERA	Pendataan RTLH di Kab. Sragen	-	2019-2024	APBN
8	Pengembangan amenitas pariwisata berbasis homestay/desa wisata	Koordinasi dengan Dinas Pariwisata Provinsi Jawa Tengah	-	-	2023	APBN & APBD Prov. Jateng
9	Pengembangan SDM bidang IPTEK di Jawa Tengah	Koordinasi dengan Kemenristek DIKTI untuk pengembangan inkubasi bisnis di Teknopark Sragen	-		2023	APBN

4.3 Pokok-Pokok Pikiran DPRD Kabupaten Sragen

1. Bidang Kesejahteraan Rakyat
   a. Masih kurang memadainya sarana dan prasarana pendidikan pada jenjang: PAUD, TK, SD dan SMP. Sarana dan prasarana tersebut meliputi: gedung, ruang kelas, meubel, ruang serbaguna, kepustakaan serta utilitas dan keamanan sekolah baik negeri maupun swasta. Oleh karena itu perlu dukungan yang lebih baik bagi peningkatan kualitas pendidikan di Kabupaten Sragen.
   b. Derajat kesehatan masyarakat harus ditingkatkan melalui:
      1) Peningkatan fasilitas kesehatan serta kemudahan akses terhadap pelayanan kesehatan bagi seluruh masyarakat Sragen tanpa membeda-bedakan pasien terutama pasien BPJS.
      2) Upaya kesehatan masyarakat dan lingkungan perlu didukung dan ditingkatkan antara lain melalui jambanisasi untuk desa-desa yang belum tercukupi sarprasnya sehingga mengurangi sebaran penyakit baik menular maupun tidak menular melalui Pola Hidup Bersih Sehat.
   c. Diperlukan terobosan baru dalam menangani dan mengurangi angka kemiskinan mengingat angka kemiskinan Sragen cukup tinggi. Data yang akurat menjadi dasar penanganan yang tepat. Di samping itu, bantuan sosial untuk masyarakat miskin masih perlu dilakukan, antara lain melalui bantuan pembangunan rumah layak huni serta bantuan sosial bagi keluarga rawan sosial ekonomi.
   d. Dalam rangka mendukung peningkatan kegiatan keagamaan, perlu adanya alokasi bantuan untuk prningkatan sarana dan prasarana peribadatan.
   e. Guna mengarahkan masyarakat khususnya pemuda pada kegiatan-kegiatan yang positif, perlu dukungan bantuan untuk pengadaan sarana dan prasarana olah raga masyarakat.
2. Bidang Perekonomian Masyarakat dan Kelestarian Lingkungan
   a. Perlunya pembinaan terhadap UMKM dalam rangka *recovery* serta memperkuat perekonomian masyarakat di masa pandemi Covid-19 melalui pelatihan dan bantuan peralatan produksi.
   b. Peningkatan program *life skill* berupa kursus baik jenis maupun frekuensinya sampai ke pelosok pedesaan.
   c. Perlunya dukungan terhadap kegiatan kepariwisataan oleh masyarakat dan desa melalui pembinaan destinasi wisata dan budaya.
   d. Penyediaan infrastruktur jalan yang berkualitas pada semua ruas baik jalan negara, provinsi, kabupaten maupun desa.
   e. Penyediaan air bersih dari berbagai sumber dana dalam rangka peningkatan ketersediaan air bersih terutama.
   f. Perlunya penyediaan penerangan jalan umum guna keamanan dan kenyamanan pemakai jalan.
   g. Perlunya dukungan terhadap kegiatan pemberdayaan perekonomian masayarakat yang berdampak pada peningkatan penerimaan pendapatan masyarakat dan perekonomian secara umum antara lain melalui bantuan ternak untuk kelompok tani/ternak.

h. Pembangunan fisik yang berlangsung cepat tetap harus menjaga kelestarian lingkungan. Oleh karena itu, perlu dukungan terhadap pelestarian lingkungan hidup antara lain pengadaan bibit pohon, pembangunan sumur resapan serta pemanfaatan lombah ternak sebagai biogas.

3. Bidang Pemerintahan dan Keuangan
   a. Pendapatan Asli daerah (PAD) dirasa masih bisa didorong lagi peningkatannya. Untuk itu diperlukan upaya ekstensifikasi dan intensifikasi pajak dan retribusi daerah oleh semua Perangkat Daerah Pengelola Pajak dan Retribusi Daerah.
   b. Dalam rangka mewujudkan ketahanan nasional yang mantab dan menjaga potensi semakin menurunnya rasa nasionalisme di kalangan masyarakat, perlu dilakukan kegiatan sosialisasi kepada masyarakat di Kabupaten Sragen menuju peningkatan wawasan kebangsaan dan peningkatan peran seluruh komponen masyarakat.

4.4 Prioritas dan Sasaran Pembangunan Daerah Tahun 2023

Tema pembangunan daerah Kabupaten Sragen Tahun 2023 yaitu **"Mewujudkan tata kelola pemerintahan dan *good governance* dalam meningkatkan pelayanan publik yang prima"** sesuai dengan prioritas RPJMD Kabupaten Sragen Tahun 2023 dengan prioritas pembangunan daerah sebagai berikut.

1. **Pemantapan tata kelola pemerintahan berbasis teknologi** dengan sasaran:
   a. Transformasi pelayanan publik yang dilaksanakan oleh Setda, Kecamatan, Disdukcapil, Sekretariat DPRD dan Bappeda Litbang, dengan fokus layanan:
      1) Pengembangan inovasi dalam pelayanan publik, melalui teknologi informasi.
      2) Peningkatan akses masyarakat dalam layanan publik dan penguatan pelayanan terpadu, termasuk pembangunan mall pelayanan publik dan pembangunan Pemda Terpadu.
      3) Penguatan ekosistem inovasi daerah.
   b. Penataan kelembagaan dan penguatan akuntabilitas kinerja organisasi, melalui:
      1) Penataan kelembagaan instansi pemerintah Kabupaten Sragen sesuai dengan proses bisnis.
      2) Penguatan sistem perencanaan pembangunan daerah yang holistik, integratif, tematik dan spasial.
      3) Penguatan pembinaan dan pengawasan serta perluasan implementasi sistem integritas.
   c. Penguatan implementasi manajemen ASN, melalui:
      1) Peningkatan implementasi sistem merit ASN dan penerapan manajemen talenta;
      2) Peningkatan kualitas SDM aparatur.

d. Peningkatan Pendapatan Asli Daerah, melalui optimalisasi penerimaan pajak Daerah dan retribusi Daerah dengan tetap mendukung kemudahan berusaha dan layanan Daerah.
e. Penguatan tata kelola keuangan dan aset daerah, melalui pemantapan pengelolaan keuangan dan aset daerah sesuai dengan standar yang telah ditetapkan pemerintah.
f. Peningkatan ketenteraman dan ketertiban masyarakat dan kondusivitas daerah, melalui:
   1) Optimalisasi penegakan peraturan daerah dan peraturan kepala daerah,
   2) Penguatan ideologi Pancasila dan ketahanan bangsa serta fasilitasi konflik sosial,
g. Peningkatan upaya kesiapsiagaan, mitigasi dan adaptasi bencana, melalui:
   1) Penguatan penanggulangan bencana secara holistik dan integratif;
   2) Peningkatan kampanye pencegahan kebakaran.
h. Peningkatan pemberdayaan masyarakat dan desa, melalui:
   1) Peningkatan kapasitas aparatur dan akuntabilitas kinerja pemerintah desa;
   2) Penguatan pemberdayaan masyarakat dan peningkatan keswadayaan masyarakat dalam pembangunan.
i. Penguatan penerapan SPBE terintegrasi, melalui:
   1) Penguatan tata kelola pemerintahan berbasis elektronik;
   2) Penguatan keterbukaan informasi publik;
   3) Penguatan implementasi kebijakan tata kelola satu data;
   4) Penguatan keamanan informasi.
j. Penguatan tata kelola kearsipan, melalui:
   1) Penguatan pembinaan dan pengawasan sistem kearsipan;
   2) Penerapan sistem kearsipan berbasis elektronik.

2. Peningkatan kualitas pelayanan dasar masyarakat dengan sasaran:
a. Peningkatan mutu pelayanan pendidikan berkualitas termasuk pembangunan SDN Unggul di setiap Kecamatan, melalui:
   1) Peningkatan partisipasi sekolah pada usia sekolah;
   2) Peningkatan kualitas kelulusan siswa;
   3) Peningkatan kualitas tenaga pendidik dan kependidikan, termasuk insentif GTT dan PTT secara bertahap;
   4) Perluasan cakupan pemberian beasiswa;
   5) Peningkatan sarana dan prasarana pendidikan;
   6) Pemerataan tenaga pendidik dan kependidikan;
   7) Pengembangan kurikulum berbasis pembelajaran budaya;
   8) Peningkatan kualitas pengelolaan dan layanan perpustakaan digital;
   9) Peningkatan ketersediaan dan keanekaragaman koleksi perpustakaan;
   10) Peningkatan pembinaan pemuda dan organisasi pemuda;
   11) Peningkatan pembinaan dan penyediaan fasilitas olahraga masyarakat.

b. Peningkatan kualitas pelayanan kesehatan, melalui:
   1) Peningkatan pencapaian standar pelayanan minimal bidang kesehatan;
   2) Peningkatan kualitas dan kuantitas tenaga Kesehatan;
   3) Peningkatan pemberdayaan masyarakat bidang kesehatan;
   4) Peningkatan cakupan pelayanan jaminan Kesehatan;
   5) Peningkatan ketersediaan dan kualitas sarana dan prasarana kesehatan.
c. Peningkatan Pengarusutamaan gender serta perlindungan anak, melalui:
   1) Penguatan kelembagaan pengarusutamaan gender (PUG) serta perencanaan dan penganggaran berbasis gender (PPRG);
   2) Peningkatan cakupan dan kualitas layanan perlindungan perempuan;
   3) Penguatan efektivitas kelembagaan perlindungan anak dan jejaring (networking) dengan segenap pemangku kepentingan;
   4) Peningkatan cakupan dan kualitas layanan perlindungan anak.
d. Peningkatan kualitas Infrastruktur wilayah, melalui:
   1) Pengendalian pemanfaatan ruang sesuai dengan rencana pola ruang dalam RTRW;
   2) Pelaksanaan pembangunan sesuai dengan rencana struktur ruang dalam RTRW;
   3) Peningkatan infrastruktur jalan dan jembatan;
   4) Pengelolaan dan pengembangan sistem air bersih dan air minum;
   5) Pengelolaan dan pengembangan sistem air limbah domestic;
   6) Penyediaan sarana dan prasarana bidang perhubungan;
   7) Penyediaan rumah layak huni untuk mencegah tumbuh dan berkembangnya permukiman kumuh.

3. Percepatan Pertumbuhan Ekonomi, dengan sasaran:
a. Peningkatan pendapatan perkapita, melalui:
   1) Peningkatan produksi dan produktivitas sektor pertanian dan perikanan;
   2) Peningkatan jumlah IKM;
   3) Penguatan upaya perlindungan dan pemberdayaan koperasi dan UMKM;
   4) Peningkatan sarana distribusi perdagangan;
   5) Peningkatan promosi destinasi pariwisata serta pengembangan ekonomi kreatif;
   6) Mendorong Pengembangan Atraksi Wisata;
   7) Peningkatan Kualitas Amenitas Wisata.
b. Peningkatan Investasi Daerah melalui:
   1) Peningkatan iklim usaha yang berdaya saing Peningkatan iklim usaha yang berdaya saing;
   2) Peningkatan kualitas penyelenggaraan perizinan berusaha di Daerah;
   3) Peningkatan tata kelola pertanahan.
c. Skor pola pangan harapan masyarakat, melalui peningkatan akses, distribusi, keamanan, dan keanekaragaman pangan serta penguatan cadangan pangan.

4. **Percepatan penanganan kemiskinan dan pengangguran,** dengan sasaran: peningkatan peran sosial dan lintas sektoral seperti Pendidikan, kesehatan, Infrastruktur, melalui:
   a. Penurunan angka kemiskinan melalui:
      1) Penanganan kemiskinan ektrem untuk 3 desa yaitu: Ds. Bukuran Kec.Kalijambe, Ds.Bonagung Kec.Tanon dan Ds.Ngargotirto Kec.Sumberlawang.
      2) Peningkatan cakupan dan kualitas layanan bagi Pemerlu Pelayanan Kesejahteraan Sosial (PPKS), diantaranya Pengelolaan Data Fakir Miskin Cakupan Daerah Kabupaten;
      3) Fasilitasi Bantuan Sosial Kesejahteraan Keluarga;
      4) Penanganan Khusus Bagi Kelompok Rentan yaitu berupa bantuan Sosial bencana alam dan sosial serta operasional penanganan bencana alam dan sosial.
   b. Penurunan angka pengangguran dengan fokus layanan:
      1) Perluasan lapangan kerja berbasis ekonomi/potensi lokal melalui sektor IKM dan UKM;
      2) Peningkatan produktivitas dan kompetensi tenaga kerja;
      3) Penempatan tenaga kerja;
      4) Pemulihan kondisi sosial ekonomi masyarakat yang terdampak langsung dari pandemi Covid-19 seperti pelaku UKM, penduduk miskin dan rentan miskin, penganggur akibat PHK, dan lainnya;
      5) Penyediaan *basic life access* untuk penduduk miskin melalui program Perbaikan Rumah Tidak Layak Huni, melalui beberapa sumber dana pemerintah di antaranya APBN, APBD, BUMD, Jaminan Kesehatan, Bantuan Pendidikan bagi Keluarga tidak mampu dan pemberian bantuan kepada fakir miskin dan Keluarga Rawan Sosial Ekonomi (KRSE);
      6) Pemberdayaan ekonomi masyarakat melalui Badan Usaha Milik Desa (BUMDES);
      7) Penguatan Sektor Perdagangan melalui pemberian fasilitasi dan dukungan bagi perkembangan koperasi, UKM dan sektor informal;
      8) Penguatan potensi ekonomi kerakyatan pada sektor Pertanian dan Pangan melalui peningkatan produksi dan produktivitas pertanian, perkebunan,dan peternakan, serta kualitas produk pertanian dalam rangka meningkatkan kesejahteraan petani;
      9) Peningkatan kualitas dan produktivitas tenaga kerja melalui pelatihan keterampilan dan sertifikasi kompetensi tenaga kerja dan penguatan program *link and match*;
      10) Perluasan kesempatan kerja dengan menciptakan kondisi lingkungan yang bersaing dan *friendly* bagi investasi, membuka akses pasar tenaga kerja dan pelaksanaan padat karya.

5. **Peningkatan kualitas pengelolaan sumber daya alam dan lingkungan hidup**, dengan sasaran Peningkatan kualitas lingkungaan melalui:
   1) Penguatan upaya pencegahan, penanggulangan serta pemulihan pencemaran dan/atau kerusakan lingkungan hidup;
   2) Peningkatan upaya pengurangan sampah;
   3) Peningkatan upaya penanganan sampah.

Keterkaitan Permasalahan Pembangunan, Isu Strategis, Prioritas Pembangunan, dan Fokus Pembangunan Daerah Kabupaten Sragen Tahun 2023 terangkum dalam tabel berikut.

Tabel 4.5

Keterkaitan Permasalahan Pembangunan, Isu Strategis, Prioritas Pembangunan, dan Fokus Pembangunan Daerah Kabupaten Sragen Tahun 2023

Permasalahan Pembangunan	Isu Strategis	Prioritas Pembangunan	Fokus layanan	OPD
• Sistem Akuntabilitas Kinerja Instansi Pemerintah (SAKIP) Kabupaten Sragen Tahun 2022 nilainya SAKIP 62,73 kategori B • Rendahnya kemandirian fiskal daerah dan bergantung dana transfer pusat serta minimnya kontribusi PAD • Belum optimalnya penyerapan APBD tahun 2023 TW II	Kualitas Tata Kelola Pemerintahan	**1. Pemantapan tata kelola pemerintahan berbasis teknologi**	Pengembangan inovasi dalam pelayanan publik, melalui teknologi informasi.	Setda, Kecamatan, Disdukcapil,Sekretariat DPRD
			Peningkatan akses masyarakat dalam layanan publik dan penguatan pelayanan terpadu, termasuk pembangunan mall pelayanan publik dan pembangunan Pemda Terpadu .	
			Penguatan ekosistem inovasi daerah.	Bappeda Litbang/Bapperida
			Penataan kelembagaan instansi pemerintah Kabupaten Sragen sesuai dengan proses bisnis.	Setda
			Penguatan sistem perencanaan dan penganggaran yang terintegrasi	Bappeda Litbang/Bapperida
			Penguatan sistem perencanaan pembangunan daerah yang holistik, integratif, tematik dan spasial.	
			Penguatan pembinaan dan pengawasan serta perluasan implementasi sistem integritas;	Inspektorat
			Peningkatan implementasi sistem merit ASN dan penerapan manajemen talenta; dan	BKPSDM
			Peningkatan kualitas SDM aparatur	BKPSDM
			Peningkatan pendapatan asli daerah, melalui optimalisasi penerimaan pajak Daerah dan retribusi Daerah dengan tetap mendukung kemudahan berusaha dan layanan Daerah	BPKPD
			Penguatan tata kelola keuangan dan aset daerah, melalui pemantapan pengelolaan keuangan dan aset daerah sesuai dengan standar yang telah ditetapkan pemerintah	
			Optimalisasi penegakan peraturan daerah dan	Satpol PP

Permasalahan Pembangunan	Isu Strategis	Prioritas Pembangunan	Fokus layanan	OPD
			peraturan kepala daerah	
			Penguatan ideologi Pancasila dan ketahanan bangsa serta fasilitasi konflik sosial	Badan Kesbangpolinmas
			Penguatan penanggulangan bencana secara holistik dan integratif; dan	BPBD
			Peningkatan kampanye pencegahan kebakaran	
			Peningkatan kapasitas aparatur dan akuntabilitas kinerja pemerintah desa;	DPMD
			Penguatan pemberdayaan masyarakat dan peningkatan keswadayaan masyarakat dalam pembangunan	
			Penguatan tata kelola pemerintahan berbasis elektronik	Diskominfo
			Penguatan keterbukaan informasi publik	
			Penguatan implementasi kebijakan tata kelola satu data	
			Penguatan keamanan informasi	Diskominfo
			Penguatan pembinaan dan pengawasan sistem kearsipan; dan	Dinas Arsipus
			Penerapan sistem kearsipan berbasis elektronik	
• Indeks Pembangunan Manusia Kabupaten Sragen terendah kedua se-Soloraya,namun diatas Provinsi • Angka kematian ibu (AKI) tahun 2022 di Kabupaten Sragen masih relatif tinggi • Perlindungan Perempuan dan anak di Sragen masih perlu perhatian	Kualitas Sumber Daya Manusia	**2. Peningkatan kualitas pelayanan dasar masyarakat**	Peningkatan partisipasi sekolah pada usia sekolah;	Dinas Pendidikan dan Kebudayaan
			Peningkatan kualitas kelulusan siswa;	
			Peningkatan kualitas tenaga pendidik dan kependidikan, termasuk insentif GTT dan PTT secara bertahap.	
			Perluasan cakupan pemberian beasiswa;	
			Peningkatan sarana dan prasarana pendidikan;	
			Pemerataan tenaga pendidik dan kependidikan; dan	
			Pengembangan kurikulum berbasis	

Permasalahan Pembangunan	Isu Strategis	Prioritas Pembangunan	Fokus layanan	OPD
			pembelajaran budaya	
			Peningkatan kualitas pengelolaan dan layanan perpustakaan digital;	Dinas Arsipus
			Peningkatan ketersediaan dan keanekaragaman koleksi perpustakaan	
			Peningkatan pembinaan pemuda dan organisasi pemuda; dan	Dinas Pemuda OlahRaga dan Pariwisata
			Peningkatan pembinaan dan penyediaan fasilitas olahraga masyarakat	Dinas Pemuda Olah Raga dan Pariwisata
			Peningkatan pencapaian standar pelayanan minimal bidang kesehatan;	Dinas Kesehatan
			Peningkatan kualitas dan kuantitas tenaga Kesehatan	
			Peningkatan pemberdayaan masyarakat bidang kesehatan	
			Peningkatan cakupan pelayanan jaminan Kesehatan	
			Peningkatan ketersediaan dan kualitas sarana dan prasarana kesehatan	
			Penguatan kelembagaan pengarusutamaan gender (PUG) serta perencanaan dan penganggaran berbasis gender (PPRG); dan	Dinas KBP3A
			Peningkatan cakupan dan kualitas layanan perlindungan perempuan	
			Penguatan efektivitas kelembagaan perlindungan anak dan jejaring (networking) dengan segenap pemangku kepentingan; dan	
			Peningkatan cakupan dan kualitas layanan perlindungan anak	
• Perlambatan Pertumbuhan ekonomi Kabupaten Sragen	Pertumbuhan ekonomi dan Kualitas Infrastruktur Wilayah	**3. Percepatan Pertumbuhan Ekonomi**	Peningkatan produksi dan produktivitas sektor pertanian dan perikanan	Dinas Pertanian & Disnakan
• Perlunya peningkatan Tiga sektor unggulan Kabupaten			Peningkatan jumlah IKM	Dinas Koperasi, Usaha Kecil dan Menengah,

Permasalahan Pembangunan	Isu Strategis	Prioritas Pembangunan	Fokus layanan	OPD
Sragen (sektor perdagangan, mengalami penurunan) • Melambatnya pertumbuhan usaha mikro menjadi kecil • Jalan kondisi baik 639,71km (62,70%) rusak sedang 187,83 km (18,41%), rusak ringan 154,55 Km (15,15%) dan rusak berat 38,17 Km (3,74%). • Belum meratanya pembangunan infrastruktur • Meningkatnya Laju pertumbuhan penduduk				Perindustrian dan Perdagangan
			Penguatan upaya perlindungan dan pemberdayaan koperasi dan UMKM	
			Peningkatan sarana distribusi perdagangan	
			Peningkatan promosi destinasi pariwisata serta pengembangan ekonomi kreatif;	Dinas Pemuda Olah Raga dan Pariwisata
			Mendorong Pengembangan Atraksi Wisata; dan	
			Peningkatan Kualitas Amenitas Wisata	
			Peningkatan iklim usaha yang berdaya saing Peningkatan iklim usaha yang berdaya saing; Peningkatan kualitas penyelenggaraan perizinan berusaha di Daerah	DPMPTSP
			Peningkatan tata kelola pertanahan	Disperkimtaru
			Skor pola pangan harapan Masyarakat, melalui Peningkatan akses, distribusi, keamanan, dan keanekaragaman pangan serta penguatan cadangan pangan	Dinas Pertanian dan Ketahanan Pangan/Dinas KP3
			Pengendalian pemanfaatan ruang sesuai dengan rencana pola ruang di dalam RTRW	Disperkimtaru
			Pelaksanaan pembangunan sesuai dengan rencana struktur ruang di dalam RTRW	
			Peningkatan infrastruktur jalan dan jembatan Pengelolaan dan pengembangan sistem air bersih dan air minum Pengelolaan dan pengembangan sistem air limbah domestik	DPU
			Penyediaan sarana dan prasarana bidang perhubungan	Dinas Perhubungan
			Penyediaan rumah layak huni untuk mencegah tumbuh dan berkembangnya permukiman kumuh	Disperkimtaru

Permasalahan Pembangunan	Isu Strategis	Prioritas Pembangunan	Fokus layanan	OPD
• Angka Kemiskinan Masih Tinggi • Masih banyaknya jumlah RTLH yang belum tertangani • Masih tingginya Tingkat Pengangguran Terbuka (TPT) Kabupaten Sragen	Tingkat Kemiskinan dan Pengangguran	**4. Percepatan Penanganan Kemiskinan dan Pengangguran**	Peningkatan cakupan dan kualitas layanan bagi Pemerlu Pelayanan Kesejahteraan Sosial (PPKS), diantaranya Pengelolaan Data Fakir Miskin Cakupan Daerah Kabupaten; Fasilitasi Bantuan Sosial Kesejahteraan Keluarga; dan Penanganan Khusus Bagi Kelompok Rentan yaitu berupa bantuan Sosial bencana alam dan sosial serta operasional penanganan bencana alam dan sosial	Dinas Sosial
			Pengelolaan Pendidikan SD, SMP dan NonFormal/kesetaraan, melalui operasional manajemen Kartu Indonesia Pintar sekolah dasar dan operasional manajemen Program Indonesia Pintar baik SMP maupun NonFormal.	Dinas Pendidikan dan Kebudayaan
			Pengelolaan Pelayanan Kesehatan Ibu Bersalin;	Dinas Kesehatan
			Pengelolaan Pelayanan Kesehatan Gizi Masyarakat; dan Pengelolaan Pelayanan Kesehatan Lingkungan dan Pengelolaan Jaminan.	
			Pendataan penyediaan dan rehabilitasi rumah korban bencana atau terkena relokasi Program Kabupaten; Pembangunan dan rehabilitasi rumah korban bencana atau terkena relokasi Program Kabupaten Penanganan RTLH dikawasan kumuh	Disperkimtaru
			Pendistribusian Alat dan Obat Kontrasepsi dan Sarana Penunjang Pelayanan KB Ke Fasilitas Kesehatan Termasuk Jaringan dan Jejaringnya	Dinas PPKBP3A
			Peningkatan pemenuhan infrastruktur dasar bagi masyarakat miskin secara integratif	DPU, Disperkimtaru Kesehatan
			Perluasan lapangan kerja berbasis ekonomi/potensi lokal melalui sektor IKM dan UKM;	Dinas Koperasi, Usaha Kecil dan Menengah, Perindustrian dan Perdagangan

Permasalahan Pembangunan	Isu Strategis	Prioritas Pembangunan	Fokus layanan	OPD
			Penguatan Sektor Perdagangan melalui pemberian fasilitasi dan dukungan bagi perkembangan koperasi, UKM dan sektor informal	
			Peningkatan produktivitas dan kompetensi tenaga kerja Penempatan tenaga kerja Perluasan kesempatan kerja dengan menciptakan kondisi lingkungan yang bersaing dan friendly bagi investasi, membuka akses pasar tenaga kerja dan pelaksanaan padat karya Peningkatan kualitas dan produktivitas tenaga kerja melalui pelatihan keterampilan dan sertifikasi kompetensi tenaga kerja dan penguatan program link and match;	Dinas Tenaga Kerja
			Pemberdayaan ekonomi masyarakat melalui Badan Usaha Milik Desa (BUMDES);	Dinas PMD
			Penguatan potensi ekonomi kerakyatan pada sektor Pertanian dan Pangan melalui peningkatan produksi dan produktivitas pertanian, perkebunan, dan peternakan, serta kualitas produk pertanian dalam rangka meningkatkan kesejahteraan petani;	Dinas Pertanian Ketahanan pangan/Dinas KP3
• Belum optimalnya Pengelolaan persampahan • Masih rendahnya Kualitas Lingkungan Hidup	Keberlanjutan Pembangunan dengan memperhatikan Lingkungan dan Kelestarian Sumber Daya Alam	**5. Peningkatan kualitas pengelolaan sumber daya alam dan lingkungan hidup**	Penguatan upaya pencegahan, penanggulangan serta pemulihan pencemaran dan/atau kerusakan lingkungan hidup Peningkatan upaya pengurangan sampah Peningkatan upaya penanganan sampah	DLH

Sumber: RPJMD Kabupaten Sragen Tahun 2021-2026

Tabel 4.6
Dukungan Program Daerah terhadap Prioritas Nasional

KODE (PN/PP)	RPJMN 2020-2024	RKPD 2023	
	PRIORITAS NASIONAL/PROGRAM PRIORITAS	BIDANG URUSAN	PROGRAM
1	*2*	*3*	*4*
PN 1	Memperkuat Ketahanan Ekonomiuntuk Pertumbuhan Yang Berkualitas Dan Berkeadilan	Urusan Pemerintahan Bidang Pekerjaan Umum Dan Penataan Ruang	Program Pengelolaan Sumber Daya Air (Sda)
		Urusan Pemerintahan Bidang Sosial	Program Pemberdayaan Sosial
		Urusan Pemerintahan Bidang Tenaga Kerja	Program Perencanaan Tenaga Kerja
		Urusan Pemerintahan Bidang Pangan	Program Pengelolaan Sumber Daya Ekonomi Untuk Kedaulatan Dan Kemandirian Pangan
		Urusan Pemerintahan Bidang Kelautan Dan Perikanan	Program Pengelolaan Perikanan Tangkap
		Urusan Pemerintahan Bidang Pemberdayaan Masyarakat Dan Desa	Program Penataan Desa
		Urusan Pemerintahan Bidang Koperasi, Usaha Kecil, Dan Menengah	Program Pengawasan Dan Pemeriksaan Koperasi
		Urusan Pemerintahan Bidang Penanaman Modal	Program Pengembangan Iklim Penanaman Modal
		Urusan Pemerintahan Bidang Pariwisata	Program Peningkatan Daya Tarik Destinasi Pariwisata
		Urusan Pemerintahan Bidang Pertanian	Program Penyediaan Dan Pengembangan Sarana Pertanian
		Urusan Pemerintahan Bidang Perdagangan	Program Peningkatan Sarana Distribusi Perdagangan
		Urusan Pemerintahan Bidang Perindustrian	Program Perencanaan Dan Pembangunan Industri
PN 1.1	Meningkatnya Daya Dukung Dan Kualitas Sumber Daya Ekonomi Sebagai Modalitas Bagi Pembangunan Ekonomi Yang Berkelanjutan	Urusan Pemerintahan Bidang Pangan	Program Peningkatan Diversifikasi Dan Ketahanan Pangan Masyarakat
		Urusan Pemerintahan Bidang Perdagangan	Program Stabilisasi Harga Barang Kebutuhan Pokok Dan Barang Penting
			Program Pengembangan Ekspor
			Program Standardisasi Dan Perlindungan Konsumen
			Program Penggunaan Dan Pemasaran Produk Dalam Negeri
PN 1.2	Meningkatnya Nilai Tambah, Lapangan Kerja, Investasi, Ekspor, Dan Daya Saing Perekonomian	Urusan Pemerintahan Bidang Kelautan Dan Perikanan	Program Pengelolaan Perikanan Tangkap
		Urusan Pemerintahan Bidang Penanaman Modal	Program Pengembangan Iklim Penanaman Modal
		Urusan Pemerintahan Bidang Pertanian	Program Penyediaan Dan Pengembangan Sarana Pertanian
		Urusan Pemerintahan Bidang Pariwisata	Program Peningkatan Daya Tarik Destinasi Pariwisata
		Urusan Pemerintahan Bidang Perindustrian	Program Perencanaan Dan Pembangunan Industri
PN 2	Penghembangan Wilayah Untuk Mengurangi Kesenjangan Dan Menjamin Pemerataan	Urusan Pemerintahan Bidang Pendidikan	Program Pengelolaan Pendidikan
		Urusan Pemerintahan Bidang Kesehatan	Program Pemenuhan Upaya Kesehatan Perorangan Dan Upaya Kesehatan Masyarakat
		Urusan Pemerintahan Bidang Sosial	Program Pemberdayaan Sosial
		Urusan Pemerintahan Bidang Perdagangan	Program Stabilisasi Harga Barang Kebutuhan Pokok Dan Barang Penting
PN 2.2	Terjaganya Pertumbuhan Ekonomi Dan Tingkat Kesejahteraan Masyarakat Di Kawasan Barat Indonesia (Kbi)	Urusan Pemerintahan Bidang Perdagangan	Program Stabilisasi Harga Barang Kebutuhan Pokok Dan Barang Penting
		Urusan Pemerintahan Bidang Sosial	Program Pemberdayaan Sosial

KODE (PN/PP)	RPJMN 2020-2024	RKPD 2023	
	PRIORITAS NASIONAL/PROGRAM PRIORITAS	BIDANG URUSAN	PROGRAM
1	*2*	*3*	*4*
		Urusan Pemerintahan Bidang Kesehatan	Program Pemenuhan Upaya Kesehatan Perorangan Dan Upaya Kesehatan Masyarakat
		Urusan Pemerintahan Bidang Pendidikan	Program Pengelolaan Pendidikan
		Urusan Pemerintahan Bidang Sosial	Program Pemberdayaan Sosial
PN 2.3	Peningkatan Kuantitas/Ketahanan Air Untuk Mendukung Pertumbuhan Ekonomi. Meningkatnya Kuantitas/Ketahanan Air Untuk Mendukung Pertumbuhan Ekonomi	Urusan Pemerintahan Bidang Pekerjaan Umum Dan Penataan Ruang	Program Pengelolaan Sumber Daya Air (Sda)
PN 3	Meningkatkan Sumber Daya Manusia Berkualitas Dan Berdaya Saing	Urusan Pemerintahan Bidang Pendidikan	Program Pengelolaan Pendidikan
		Urusan Pemerintahan Bidang Kesehatan	Program Pemenuhan Upaya Kesehatan Perorangan Dan Upaya Kesehatan Masyarakat
		Urusan Pemerintahan Bidang Sosial	Program Pemberdayaan Sosial
		Urusan Pemerintahan Bidang Tenaga Kerja	Program Pelatihan Kerja Dan Produktivitas Tenaga Kerja
		Urusan Pemerintahan Bidang Pemberdayaan Perempuan Dan Perlindungan Anak	Program Pengarusutamaan Gender Dan Pemberdayaan Perempuan
		Urusan Pemerintahan Bidang Administrasi Kependudukan Dan Pencatatan Sipil	Program Pendaftaran Penduduk
		Urusan Pemerintahan Bidang Pengendalian Penduduk Dan Keluarga Berencana	Program Pengendalian Penduduk
		Urusan Pemerintahan Bidang Koperasi, Usaha Kecil, Dan Menengah	Program Pendidikan Dan Latihan Perkoperasian
		Urusan Pemerintahan Bidang Kepemudaan Dan Olahraga	Program Pengembangan Kapasitas Daya Saing Kepemudaan
PN 3.1	Pengendalian Penduduk Dan Penguatan Tata Kelola Kependudukan	Urusan Pemerintahan Bidang Pengendalian Penduduk Dan Keluarga Berencana	Program Pengendalian Penduduk
		Urusan Pemerintahan Bidang Administrasi Kependudukan Dan Pencatatan Sipil	Program Pendaftaran Penduduk
			Program Pencatatan Sipil
			Program Pengelolaan Informasi Administrasi Kependudukan
PN 3.2	Meningkatnya Perlindungan Sosial Bagi Seluruh Penduduk	Urusan Pemerintahan Bidang Sosial	Program Penanganan Warga Negara Migran Korban Tindak Kekerasan
			Program Rehabilitasi Sosial
			Program Perlindungan Dan Jaminan Sosial
			Program Penanganan Bencana
			Program Pengelolaan Taman Makam Pahlawan
			Program Pemberdayaan Sosial
		Urusan Pemerintahan Bidang Transmigrasi	Program Pembangunan Kawasan Transmigrasi
PN 3.3	Terpenuhinya Layanan Dasar Bidang Kesehatan Dan Pendidikan	Urusan Pemerintahan Bidang Kesehatan	Program Pemenuhan Upaya Kesehatan Perorangan Dan Upaya Kesehatan Masyarakat
			Program Peningkatan Kapasitas Sumber Daya Manusia Kesehatan
			Program Sediaan Farmasi, Alat Kesehatan Dan Makanan Minuman
			Program Pemberdayaan Masyarakat Bidang Kesehatan
		Urusan Pemerintahan Bidang Pendidikan	Program Pengelolaan Pendidikan
PN 3.4	Meningkatnya Kualitas Anak, Perempuan Dan Pemuda	Urusan Pemerintahan Bidang Pemberdayaan Perempuan Dan Perlindungan Anak	Program Pengarusutamaan Gender Dan Pemberdayaan Perempuan
			Program Perlindungan Perempuan
			Program Pemenuhan Hak Anak (Pha)
			Program Perlindungan Khusus Anak

KODE (PN/PP)	RPJMN 2020-2024	RKPD 2023	
	PRIORITAS NASIONAL/PROGRAM PRIORITAS	BIDANG URUSAN	PROGRAM
1	*2*	*3*	*4*
		Urusan Pemerintahan Bidang Kepemudaan Dan Olahraga	Program Pengembangan Kapasitas Daya Saing Kepemudaan
			Program Pengembangan Kapasitas Daya Saing Kepemudaan
			Program Pengembangan Kapasitas Daya Saing Keolahragaan
			Program Pengembangan Kapasitas Kepramukaan
PN 3.5	Meningkatnya Aset Produktif Bagi Rumah Tangga Miskin Dan Rentan	Urusan Pemerintahan Bidang Sosial	Program Rehabilitasi Sosial
		Urusan Pemerintahan Bidang Koperasi, Usaha Kecil, Dan Menengah	Program Pemberdayaan Dan Perlindungan Koperasi
PN 3.6	Meningkatnya Produktivitas Dan Daya Saing	Urusan Pemerintahan Bidang Tenaga Kerja	Program Pelatihan Kerja Dan Produktivitas Tenaga Kerja
			Program Penempatan Tenaga Kerja
			Program Hubungan Industrial
PN 4	Revolusi Mental Dan Pembangunan Kebudayaan	Urusan Pemerintahan Bidang Pengendalian Penduduk Dan Keluarga Berencana	Program Pengendalian Penduduk
		Urusan Pemerintahan Bidang Kebudayaan	Program Pengembangan Kebudayaan
		Urusan Pemerintahan Bidang Perpustakaan	Program Pembinaan Perpustakaan
		Kesatuan Bangsa Dan Politik	Program Penguatan Ideologi Pancasila Dan Karakter Kebangsaan
PN 4.1	Menguatnya Revolusi Mental Dan Pembinaan Ideologi Pancasila Untuk Memantapkan Ketahanan Budaya Bangsa Dan Membentuk Mentalitas Bangsa Yang Maju, Modern, Dan Berkarakter	Kesatuan Bangsa Dan Politik	Program Penguatan Ideologi Pancasila Dan Karakter Kebangsaan
			Program Peningkatan Peran Partai Politik Dan Lembaga Pendidikan Melalui Pendidikan Politik Dan Pengembangan Etika Serta Budaya Politik
			Program Pemberdayaan Dan Pengawasan Organisasi Kemasyarakatan
			Program Pembinaan Dan Pengembangan Ketahanan Ekonomi, Sosial, Dan Budaya
			Program Peningkatan Kewaspadaan Nasional Dan Peningkatan Kualitas Dan Fasilitasi Penanganan Konflik Sosial
		Urusan Pemerintahan Bidang Pengendalian Penduduk Dan Keluarga Berencana	Program Pembinaan Keluarga Berencana (Kb)
			Program Pemberdayaan Dan Peningkatan Keluarga Sejahtera (KS)
PN 4.2	Meningkatkan Pemajuan Kebudayaan Untuk Meningkatkan Peran Kebudayaan Dalam Pembangunan	Urusan Pemerintahan Bidang Kebudayaan	Program Pengembangan Kebudayaan
			Program Pengembangan Kesenian Tradisional
			Program Pembinaan Sejarah
			Program Pelestarian Dan Pengelolaan Cagar Budaya
			Program Pengelolaan Permuseuman
PN 4.5	Meningkatnya Ketahanan Keluarga Untuk Memperkukuh Karakter Bangsa	Urusan Pemerintahan Bidang Pengendalian Penduduk Dan Keluarga Berencana	Program Pembinaan Keluarga Berencana (Kb)
PN 4.6	Menigkatnya Budaya Literasi Untuk Mewujudkan Masyarakat Berpengetahuan, Inovasi Dan Kreatif	Urusan Pemerintahan Bidang Perpustakaan	Program Pembinaan Perpustakaan
		Urusan Pemerintahan Bidang Kearsipan	Program Pengelolaan Arsip
			Program Perlindungan Dan Penyelamatan Arsip
			Program Perizinan Penggunaan Arsip
PN 5	Memperkuat Infrastruktur Untuk Mendukung Pengembangan Ekonomi Dan Pelayanan Dasar	Urusan Pemerintahan Bidang Pekerjaan Umum Dan Penataan Ruang	Program Pengelolaan Sumber Daya Air (Sda)

KODE (PN/PP)	RPJMN 2020-2024	RKPD 2023	
	PRIORITAS NASIONAL/PROGRAM PRIORITAS	BIDANG URUSAN	PROGRAM
1	*2*	*3*	*4*
		Urusan Pemerintahan Bidang Perumahan Dan Kawasan Permukiman	Program Pengembangan Permukiman
		Urusan Pemerintahan Bidang Perhubungan	Program Penyelenggaraan Lalu Lintas Dan Angkutan Jalan (Llaj)
		Urusan Pemerintahan Bidang Komunikasi Dan Informatika	Program Pengelolaan Informasi Dan Komunikasi Publik
PN 5.1	Meningkatnya Penyediaan Infrastruktur Layanan Dasar	Urusan Pemerintahan Bidang Perhubungan	Program Penyelenggaraan Lalu Lintas Dan Angkutan Jalan (Llaj)
		Urusan Pemerintahan Bidang Perumahan Dan Kawasan Permukiman	Program Pengembangan Permukiman
		Urusan Pemerintahan Bidang Pekerjaan Umum Dan Penataan Ruang	Program Pengelolaan Sumber Daya Air (Sda)
PN 5.3	Meningkatnya Layanan Infrastruktur Perkotaan	Urusan Pemerintahan Bidang Perhubungan	Program Penyelenggaraan Lalu Lintas Dan Angkutan Jalan (LLAJ)
PN 5.3	Meningkatnya Layanan Infrastruktur Perkotaan	Urusan Pemerintahan Bidang Pekerjaan Umum Dan Penataan Ruang	Program Pengelolaan Sumber Daya Air (Sda)
		Urusan Pemerintahan Bidang Perumahan Dan Kawasan Permukiman	Program Pengembangan Permukiman
		Urusan Pemerintahan Bidang Pertanahan	Program Penyelesaian Sengketa Tanah Garapan
PN 6	Membangun Lingkungan Hidup, Meningkatkan Ketahanan Bencana Dan Perubahan Iklim	Urusan Pemerintahan Bidang Lingkungan Hidup	Program Perencanaan Lingkungan Hidup
PN 6.1	Meningkatnya Indeks Kualitas Lingkunan Hidup	Urusan Pemerintahan Bidang Lingkungan Hidup	Program Perencanaan Lingkungan Hidup
			Program Pengendalian Pencemaran Dan/Atau Kerusakan Lingkungan Hidup
			Program Pengelolaan Persampahan
			Program Pengelolaan Keanekaragaman Hayati (Kehati)
			Program Pengendalian Bahan Berbahaya Dan Beracun (B3) Dan Limbah Bahan Berbahaya Dan Beracun (Limbah B3)
			Program Pembinaan Dan Pengawasan Terhadap Izin Lingkungan Dan Izin Perlindungan Dan Pengelolaan Lingkungan Hidup (Pplh)
			Program Peningkatan Pendidikan, Pelatihan Dan Penyuluhan Lingkungan Hidup Untuk Masyarakat
			Program Penghargaan Lingkungan Hidup Untuk Masyarakat
			Program Penanganan Pengaduan Lingkungan Hidup
PN 6.2	Berkurangnya Kerugian Akibat Dampak Bencana Dean Bahaya Iklim	Urusan Pemerintahan Bidang Lingkungan Hidup	Program Perencanaan Lingkungan Hidup
PN 6.3	Meningkatnya Capaian Penurunan Emisi Dan Intensitas Emisi Gas Rumah Kaca (Grk) Terhadap Baseline	Urusan Pemerintahan Bidang Lingkungan Hidup	Program Perencanaan Lingkungan Hidup
PN 7	Memperkuat Stabilitas Polhukhankam Dan Transformasi Pelayanan Publik	Urusan Pemerintahan Bidang Ketenteraman Dan Ketertiban Umum Serta Perlindungan Masyarakat	Program Peningkatan Ketenteraman Dan Ketertiban Umum
			Program Penanggulangan Bencana
			Program Pencegahan, Penanggulangan, Penyelamatan Kebakaran Dan Penyelamatan Non Kebakaran
		Non Urusan	Program Penunjang Urusan Pemerintahan Daerah Kabupaten/Kota
		Sekretariat Daerah	Program Pemerintahan Dan Kesejahteraan Rakyat
		Urusan Pemerintahan Bidang Persandian	Program Penyelenggaraan Persandian Untuk Pengamanan Informasi
		Urusan Pemerintahan Bidang Komunikasi Dan Informatika	Program Pengelolaan Informasi Dan Komunikasi Publik
			Program Pengelolaan Aplikasi Informatika

KODE (PN/PP)	RPJMN 2020-2024	RKPD 2023	
	PRIORITAS NASIONAL/PROGRAM PRIORITAS	BIDANG URUSAN	PROGRAM
1	*2*	*3*	*4*
PN 7.4	Meningkatnya Kualitas Pelayanan Publik	Urusan Pemerintahan Bidang Ketenteraman Dan Ketertiban Umum Serta Perlindungan Masyarakat	Program Peningkatan Ketenteraman Dan Ketertiban Umum
		Urusan Pemerintahan Bidang Statistik	Program Penyelenggaraan Statistik Sektoral
		Sekretariat Daerah	Program Pemerintahan Dan Kesejahteraan Rakyat
			Program Perekonomian Dan Pembangunan
		Sekretariat Dprd	Program Dukungan Pelaksanaan Tugas Dan Fungsi Dprd
		Perencanaan	Program Perencanaan, Pengendalian Dan Evaluasi Pembangunan Daerah
			Program Koordinasi Dan Sinkronisasi Perencanaan Pembangunan Daerah
		Keuangan	Program Pengelolaan Pendapatan Daerah
			Program Pengelolaan Keuangan Daerah
			Program Pengelolaan Barang Milik Daerah
		Kepegawaian	Program Kepegawaian Daerah
		Pendidikan Dan Pelatihan	Program Pengembangan Sumber Daya Manusia
		Penelitian Dan Pengembangan	Program Penelitian Dan Pengembangan Daerah
		Inspektorat Daerah	Program Penyelenggaraan Pengawasan
			Program Perumusan Kebijakan Pendampingan Dan Asistensi
		Kecamatan	Program Penyelenggaraan Pemerintahan Dan Pelayanan Publik
			Program Pemberdayaan Masyarakat Desa Dan Kelurahan
			Program Koordinasi Ketentraman Dan Ketertiban Umum
			Program Pembinaan Dan Pengawasan Pemerintahan Desa
			Program Penyelenggaraan Urusan Pemerintahan Umum
		Non Urusan	Program Penunjang Urusan Pemerintahan Daerah Kabupaten/Kota
PP 1	Infrastruktur Pelayanan Dasar	Urusan Pemerintahan Bidang Pekerjaan Umum Dan Penataan Ruang	Program Pengelolaan Sumber Daya Air (Sda)
		Urusan Pemerintahan Bidang Perumahan Dan Kawasan Permukiman	Program Penataan Bangunan Gedung
			Program Penyelenggaraan Jalan
			Program Penyelenggaraan Penataan Ruang
			Program Pengembangan Perumahan
			Program Kawasan Permukiman
			Program Perumahan Dan Kawasan Permukiman Kumuh
			Program Peningkatan Prasarana, Sarana Dan Utilitas Umum (Psu)
		Urusan Pemerintahan Bidang Pertanahan	Program Penyelesaian Ganti Kerugian Dan Santunan Tanah Untuk Pembangunan
			Program Redistribusi Tanah, Dan Ganti Kerugian Program Tanah Kelebihan Maksimum Dan Tanah Absentee
			Program Penatagunaan Tanah
			Program Peningkatan Pelayanan Sertifikasi, Kualifikasi, Klasifikasi, Dan Registrasi Bidang Perumahan Dan Kawasan Permukiman
		Urusan Pemerintahan Bidang Perhubungan	Program Penyelenggaraan Lalu Lintas Dan Angkutan Jalan (Llaj)
			Program Pengelolaan Pelayaran
PP 2	Infrastruktur Ekonomi	Urusan Pemerintahan Bidang Pekerjaan Umum Dan Penataan Ruang	Program Pengelolaan Dan Pengembangan Sistem Penyediaan Air Minum
			Program Pengembangan Sistem Dan Pengelolaan

KODE (PN/PP)	RPJMN 2020-2024	RKPD 2023	
	PRIORITAS NASIONAL/PROGRAM PRIORITAS	BIDANG URUSAN	PROGRAM
1	*2*	*3*	*4*
			Persampahan Regional
			Program Pengelolaan Dan Pengembangan Sistem Drainase
PP 3	Peningkatan Ketersediaan, Akses, Dan Kualitas Konsumsi Pangan	Urusan Pemerintahan Bidang Pangan	Program Peningkatan Diversifikasi Dan Ketahanan Pangan Masyarakat
		Urusan Pemerintahan Bidang Pangan	Program Penanganan Kerawanan Pangan
		Urusan Pemerintahan Bidang Pangan	Program Pengawasan Keamanan Pangan
PP 4	Peningkatan Pemerataan Layanan Pendidikan Berkualitas	Urusan Pemerintahan Bidang Pendidikan	Program Pengelolaan Pendidikan
			Program Pengembangan Kurikulum
			Program Pendidik Dan Tenaga Kependidikan
			Program Pengendalian Perizinan Pendidikan
			Program Pengembangan Bahasa Dan Sastra
PP 5	Penguatan Kewirausahaan, Usaha Mikro, Kecil Menengah (Umkm) Dan Koperasi	Urusan Pemerintahan Bidang Koperasi, Usaha Kecil, Dan Menengah	Program Pengawasan Dan Pemeriksaan Koperasi
			Program Penilaian Kesehatan Ksp/Usp Koperasi
			Program Pemberdayaan Usaha Menengah, Usaha Kecil, Dan Usaha Mikro (Umkm)
			Program Pengembangan Umkm
PP 6	Peningkatan Nilai Tambah, Lapangan Kerja, Dan Investasi Di Sektor Riil, Dan Industrialisasi	Urusan Pemerintahan Bidang Tenaga Kerja	Program Perencanaan Tenaga Kerja
			Program Pelatihan Kerja Dan Produktivitas Tenaga Kerja
		Urusan Pemerintahan Bidang Penanaman Modal	Program Pengembangan Iklim Penanaman Modal
		Urusan Pemerintahan Bidang Pariwisata	Program Peningkatan Daya Tarik Destinasi Pariwisata
		Urusan Pemerintahan Bidang Pertanian	Program Penyediaan Dan Pengembangan Sarana Pertanian
			Program Penyediaan Dan Pengembangan Prasarana Pertanian
			Program Pengendalian Kesehatan Hewan Dan Kesehatan Masyarakat Veteriner
			Program Pengendalian Dan Penanggulangan Bencana Pertanian
			Program Penyuluhan Pertanian
			Program Perizinan Dan Pendaftaran Perusahaan
PP 7	Peningkatan Ekspor Bernilai Tambah Tinggi Dan Penguatan Tkdn	Urusan Pemerintahan Bidang Kelautan Dan Perikanan	Program Pengelolaan Perikanan Tangkap
			Program Pengelolaan Perikanan Budidaya
			Program Pengolahan Dan Pemasaran Hasil Perikanan
		Urusan Pemerintahan Bidang Pariwisata	Program Peningkatan Daya Tarik Destinasi Pariwisata
		Urusan Pemerintahan Bidang Perdagangan	Program Peningkatan Sarana Distribusi Perdagangan
PP 8	Penguatan Pilar Pertumbuhan Dan Daya Saing Ekonomi	Urusan Pemerintahan Bidang Perindustrian	Program Perencanaan Dan Pembangunan Industri
			Program Pengendalian Izin Usaha Industri
			Program Pengelolaan Sistem Informasi Industri Nasional
		Urusan Pemerintahan Bidang Pemberdayaan Masyarakat Dan Desa	Program Peningkatan Kerja Sama Desa
			Program Administrasi Pemerintahan Desa
			Program Pemberdayaan Lembaga Kemasyarakatan, Lembaga Adat Dan Masyarakat Hukum Adat
		Urusan Pemerintahan Bidang Penanaman Modal	Program Promosi Penanaman Modal

KODE (PN/PP)	RPJMN 2020-2024	RKPD 2023	
	PRIORITAS NASIONAL/PROGRAM PRIORITAS	BIDANG URUSAN	PROGRAM
1	*2*	*3*	*4*
			Program Pelayanan Penanaman Modal
			Program Pengendalian Pelaksanaan Penanaman Modal
			Program Pengelolaan Data Dan Sistem Informasi Penanaman Modal
		Urusan Pemerintahan Bidang Pariwisata	Program Pemasaran Pariwisata
			Program Pengembangan Ekonomi Kreatif Melalui Pemanfaatan Dan Perlindungan Hak Kekayaan Intelektual
			Program Pengembangan Sumber Daya Pariwisata Dan Ekonomi Kreatif
		Urusan Pemerintahan Bidang Perdagangan	Program Peningkatan Sarana Distribusi Perdagangan

Sumber: Bappeda Litbang, Diolah.

4.5 Penerapan dan Pencapaian Standar Pelayanan Minimal (SPM)

Sejak berlakunya Undang-Undang Nomor 23 Tahun 2014 tentang Pemerintahan Daerah maka SPM tidak lagi dimaknai dalam kontekstual sebagai norma, standar, prosedur, dan kriteria. Batasan pengertian SPM secara tekstual memang tidak berubah, yaitu bahwa SPM merupakan ketentuan mengenai Jenis Pelayanan Dasar dan Mutu Pelayanan Dasar yang berhak diperoleh setiap Warga Negara secara minimal, namun terdapat perubahan mendasar dalam pengaturan mengenai Jenis Pelayanan Dasar dan Mutu Pelayanan Dasar, kriteria penetapan SPM, dan mekanisme penerapan SPM. Jenis pelayanan dasar yang ditetapkan oleh Pemerintah dan dilaksanakan oleh Pemerintah Daerah terdiri dari 6 (enam) Urusan wajib antara lain Urusan Pendidikan, Urusan Kesehatan, Urusan Pekerjaan Umum, Urusan Perumahan Rakyat, Urusan Ketenteraman, Ketertiban Umum dan Perlindungan Masyarakat serta Urusan Sosial dengan penjelasan sebagai berikut.

1. Jenis pelayanan dasar pada Standar SPM Urusan Pendidikan mencakup 4 (empat) jenis pelayanan dasar sebagaimana tabel berikut.

Tabel 4.7
Realisasi Capaian Penerapan SPM Pendidikan Tahun 2021

No	Jenis Pelayanan Dasar	Indikator Capaian	Jml Orang yang Berhak Mendapatkan Layanan	Jml Orang yang Akan Terlayani	Target Capaian
1.	Pendidikan Dasar	Jumlah Warga Negara Usia 7-12 Tahun yang berpartisipasi dalam pendidikan dasar (SD)	94.017	94.017	100%
2.	Pendidikan Kesetaraan	Jumlah Warga Negara Usia 7-18 Tahun yang Belum Menyelesaikan pendidikan dasar dan atau menengah yang berpartisipasi dalam Pendidikan kesetaraan.	3.836	3.836	100%
3.	Pendidikan Anak Usia Dini	Jumlah Warga Negara Usia 5-6 Tahun yang Berpartisipasi Dalam Pendidikan PAUD	30.225	30.225	100%
4	Pendidikan Menangah Pertama	Jumlah anak usia12-15 tahun yang sudah atau sedang balajar (SMP,MTs)	46.038	46.038	100%

Sumber: Laporan Capaian Penerapan SPM Kab. Sragen tahun 2021, Bag. Pemerintahan Setda, 2022

2. Jenis pelayanan dasar pada SPM Urusan Kesehatan mencakup 5 (lima) jenis pelayanan dasar sebagai berikut.

Tabel 4.8
Realisasi Capaian Penerapan SPM Kesehatan Tahun 2021

No	Jenis Pelayanan Dasar	Indikator Capaian	Jml Oanrg yang Berhak Mendapatkan Layanan	Juml ah Orang yang Akan Terlayani	Capaian (%)
1	Pelayanan Kesehatan Ibu hamil	cakupan Pelayanan Kesehatan Ibu Hamil sesuai standar di wilayah kerjanya dalam kurun waktu satu tahun	13.382	13.382	100%
2	Pelayanan Kesehatan ibu bersalin	cakupan pelayanan kesehatan ibu bersalin sesuai Standar di wilayah kerjanya dalam kurun waktu satu tahun	12.300	12.300	100%
3	Pelayanan Kesehatan Bayi Baru Lahir	cakupan jumlah bayi baru lahir usia0-28 hari yang mendapatkan pelayanan kesehatan bayi baru lahir sesuai standar di wilayah kerjanya dalam kurun waktu satu tahun	12.302	12.302	100%
4	Pelayanan Kesehatan Balita	Pelayanan kesehatan balita berusia 0-59 bulan sesuai standar	50.699	50.699	100%
5	Pelayanan Kesehatan pada usia pendidikan dasar	cakupan pelayanan Kesehatan anak setingkat pendidikan dasar sesuai standar di wilayah kerjanya dalam kurun waktu satu tahun ajaran	118.251	118.251	100%

Sumber: Laporan Capaian Penerapan SPM Kab. Sragen tahun 2021, Bag. Pemerintahan Setda, 2022

3. Jenis pelayanan dasar pada SPM Urusan Pekerjaan Umum mencakup 2 (dua) jenis pelayanan dasar sebagai berikut.

Tabel 4.9
Realisasi Capaian Penerapan SPM Pekerjaan Umum Tahun 2021

No	Jenis Pelayanan Dasar	Indikator Capaian	Jumlah Orang yang Berhak Mendapatkan Layanan	Jumlah Orang yang Akan Terlayani	Capaian =%
1	Penyediaan Kebutuhan pokok air minum sehari- hari	Jumlah Warga Negara yang memperoleh kebutuhan pokok air minum sehari-hari	9,812	9,812	100%
2	Penyediaan Pengolahan air Limbah Domestik	Jumlah Warga Negara yang Berhak Memperoleh pengolahan air Layanan limbah domestik	1,625	1,625	100%

Sumber: Laporan Capaian Penerapan SPM Kab. Sragen tahun 2021, Bag. Pemerintahan Setda, 2022

4. Jenis pelayanan dasar pada SPM Urusan Ketenteraman, Ketertiban Umum dan Perlindungan Masyarakat mencakup 3 (tiga) jenis pelayanan dasar sebagai berikut.

Tabel 4.10
Realisasi capaian SPM Urusan Trantibumlinmas

No.	Jenis Pelayanan Dasar	Indikator Capaian	Rencana Target Capaian SPM		Realisasi Capaian SPM		Realisasi Capaian = (6): (4) X 100 %
			Jumlah Orang Yang Akan Terlayani	RAPBD 2021	Jumlah Orang Yang Terlayani	APBD 2021	
1	2	3	4	5	6	7	8
1.	Pelayanan Ketenteraman dan Ketertiban Umum	Jumlah Warga Negara Yang Memperoleh Layanan Akibat Dari Penegakkan Hukum Perda Dan Perkada	-	-	-	-	-
2.	Pelayanan Informasi Rawan Bencana	Jumlah Warga Negara Yang Memperoleh Layanan Informasi Rawan Bencana	842.721	27,880,250	842.721	27.769.400	100%
3.	Pelayanan Pencegahan Dan Kesiapsiaga An Terhadap Bencana	Jumlah Warga Negara Yang Memperoleh Layanan Pencegahan Dan KesiapsiagaanTerhadap Bencana	842.721	425,821,820	842.721	391.375.738	100 %
4.	Pelayanan Penyelamatan dan Evakuasi korban bencana	Jumlah Warga Negara yang Memperoleh layanan penyelamatan dan evakuasi korban bencana	156.801	2,297,903,800	156.801	2.110.337. 640	100 %
5.	Pelayanan penyelamatan dan evakuasi korban kebakaran	Jumlah warga negara yang memperoleh layanan penyelamatan dan evakuasi korban kebakaran			112	968.523.006	100%

5. Jenis pelayanan dasar pada SPM Urusan Sosial mencakup 4 (empat) jenis pelayanan dasar sebagai berikut.

Tabel 4.11
Realisasi Capaian Penerapan SPM Sosial Tahun 2021

No	Jenis Pelayanan Dasar	Indikator Capaian	Rencana Target Capaian Indikator SPM		Realisasi Capaian SPM		Realisasi Capaian = (4) : (6) X 100%
			Jumlah Orang yang akan Terlayani	RAPBD 2021	Jumlah Orang yang Terlayani	APBD 2021	
1	2	3	4	5	6	7	8
1	Rehabilitasi sosial dasar penyandang disabilitas terlantar di luar panti	Jumlah Warga Negara penyandang disabilitas yang memperoleh rehabilitasi sosial di luar	330	505.365.500	330	496.685.250	100%
2	Rehabilitasi sosial dasar anak terlantar di luar panti	Jumlah anak terlantar yang Memperoleh di luar	361	350.365.500	361	346.277.750	100%
3	Rehabilitasi sosial dasar lanjut usia terlantar di luar panti	Jumlah Warna Negara lanjut usia terlantar Yang Memperoleh Rehabilitasi sosial di luar panti	150 Rehabilitasi sosial	320.000.000	150	303.720.340	100%
4	Rehabilitasi sosial dasar tuna sosial khususnya gelandangan dan pengemis di luar panti	Jumlah Warga Negara gelandangan dan pengemis yang memperoleh rehabilitasi sosial dasar tuna sosial di luar panti	209 orang	657.365.500	209 orang	641.885.250	100%

Sumber: Laporan Capaian Penerapan SPM Kab. Sragen tahun 2021, Bag. Pemerintahan Setda, 2022

Berdasarkan Peraturan Menteri Dalam Negeri Nomor 59 Tahun 2021 tentang Penerapan Standar Pelayanan Minimal, ada perubahan nomenklatur indikator kinerja khususnya untuk Urusan Pendidikan, Kesehatan, Pekerjaan Umum, Trantibumlinmas dan Sosial. Sedangkan target SPM Kabupaten Sragen tahun 2023 adalah sebagai berikut.

Tabel 4.12
Target SPM Pendidikan Tahun 2023

No	Jenis Pelayanan Dasar	Indikator kinerja pencapaian	Target
1	Pendidikan Dasar	Jumlah Warga Negara usia 7-15 tahun yang berpartisipasi dalam pendidikan dasar	100%
		Rata-rata kemampuan literasi siswa berdasarkan hasil Asesmen Nasional	Meningkat dari hasil dua tahun sebelumnya
2	Pendidikan Kesetaraan	Rata-rata kemampuan numerasi siswa berdasarkan hasil Asesmen Nasional	100%
		Jumlah Warga Negara usia 7-18 tahun yang belum menyelesaiakan pendidikan dasar dan atau menengah yang berpartisipasi dalam pendidikan kesataraan	100%
		Rata-rata kemampuan literasi siswa berdasarkan hasil Asesmen Nasional	Meningkat dari hasil dua tahun sebelumnya
3	Pendidikan Anak Usia Dini	Jumlah Warga Negara usia 5-6 tahun yang berpartisipasi dalam pendidikan PAUD	100%

Tabel 4.13
Target SPM Kesehatan Tahun 2023

No	Jenis Pelayanan Dasar	Indikator kinerja pencapaian	Target
1	Pelayanan Kesehatan Ibu Hamil	Persentase Jumlah ibu hamil yang mendapatkan pelayanan kesehatan	100%
2	Pelayanan Kesehatan Ibu Bersalin	Persentase Jumlah ibu bersalin yang mendapatkan pelayanan kesehatan	100%
3	Pengelolaan Pelayanan Kesehatan Bayi Baru Lahir	Persentase Jumlah bayi baru lahir yang mendapatkan pelayanan kesehatan	100%
4	Pelayanan Kesehatan Balita	Persentase Jumlah balita yang mendapatkan pelayanan kesehatan	100%
5	Pelayanan Kesehatan pada Usia Pendidikan Dasar	Persentase Jumlah anak pada usia pendidikan dasar yang mendapatkan pelayanan kesehatan	100%
6	Pelayanan Kesehatan pada Usia Produktif	Persentase Jumlah Warga Negara usia produktif yang mendapatkan pelayanan kesehatan	100%
7	Pelayanan Kesehatan pada Usia Lanjut	Jumlah Warga Negara usia lanjut yang mendapatkan pelayanan kesehatan	100%
8	Pelayanan Kesehatan Penderita Hipertensi	Persentase Jumlah Warga Negara penderita hipertensi usia 15 tahun ke atas yang mendapatkan pelayanan kesehatan	100%
9	Pelayanan Kesehatan Penderita Diabetes Melitus	Persentase Jumlah Warga Negara penderita diabetes melitus usia 15 tahun ke atas yang mendapatkan pelayanan kesehatan	100%

No	Jenis Pelayanan Dasar	Indikator kinerja pencapaian	Target
10	Pelayanan Kesehatan Orang dengan Gangguan Jiwa Berat	Persentase Jumlah Warga Negara dengan gangguan jiwa berat yang mendapatkan pelayanan kesehatan	100%
11	Pelayanan Kesehatan Orang Terduga Tuberkulosis	Persentase Jumlah Warga Negara terduga tuberkulosis yang mendapatkan pelayanan kesehatan	100%
12	Pelayanan Kesehatan Orang dengan Risiko Terinfeksi HIV	Persentase Jumlah Warga Negara dengan risiko terinfeksi virus yang melemahkan daya tahan tubuh manusia (Human Immunodeficiency Virus) yang mendapatkan pelayanan kesehatan	100%

Tabel 4.14
Target SPM Pekerjaan Umum Tahun 2023

No	Jenis Pelayanan Dasar	Indikator kinerja pencapaian	Target
1	Penyediaan kebutuhan pokok air minum sehari-hari	Jumlah Warga Negara yang memperoleh kebutuhan pokok air minum sehari-hari	100%
2	Penyediaan pelayanan pengolahan air limbah domestik	Jumlah Warga Negara yang memperoleh layanan pengolahan air limbah domestik	100%

Tabel 4.15
Target SPM Perumahan Rakyat dan Permukiman

No	Jenis Pelayanan Dasar	Indikator kinerja pencapaian	Target
1	Penyediaan dan rehabilitasi rumah uang layak huni bagi korban bencana Kabupaten/kota	Jumlah warga negara Korban Bencana yang memperoleh rumah layak huni	100%
2	Fasilitasi penyediaan rumah yang layak huni bagi masyarakat yang terkena relokasi program Pemda Kabupaten/kota	Jumlah warga negara yang terkena Relokasi akibat Program Pemerintah Daerah	100%

Tabel 4.16
Target SPM Sosial Tahun 2023

No	Jenis Pelayanan Dasar	Indikator kinerja pencapaian	Target
1	Rehabilitasi Sosial Dasar Penyandang Disabilitas Terlantar di Luar Panti	Jumlah warga negara penyandang disabilitas terlantar memperoleh rehabilitasi sosial di luar panti	100%
2	Rehabilitasi Sosial Dasar anak terlantar di Luar Panti	Jumlah anak terlantar yang memperoleh rehabilitasi sosial di luar panti	100%
3	Rehabilitasi Sosial Dasar lanjut usia Terlantar di Luar Panti	Jumlah Warga Negara lanjut usia terlantar yang memperoleh rehabilitasi sosial di luar panti	100%
4	Rehabilitasi Sosial Dasar tuna sosial khususnya gelandangan dan pengemis di Luar Panti	Jumlah Warga Negara gelandangan dan pengemis yang memperoleh rehabilitasi sosial dasar tuna sosial di luar panti	100%

No	Jenis Pelayanan Dasar	Indikator kinerja pencapaian	Target
5	Perlindungan dan jaminan sosial pada saat tanggap dan paska bencana bagi korban bencana kabupaten/kota	Jumlah Warga Negara korban bencana kabupaten/kota yang memperoleh perlindungan dan jaminan sosial pada saat dan setelah tanggap darurat bencana bagi korban bencana kabupaten/kota	100%

4.6 Indkator Kinerja Daerah Tahun 2023

Indikator kinerja daerah merupakan indikator kinerja yang ditetapkan sebagai ukuran kinerja seluruh penyelenggara pemerintahan daerah Kabupaten Sragen tahun 2021-2026, yang merupakan seluruh indikator tujuan dan sasaran pencapaian misi, serta IKU OPD. Indikator kinerja daerah Kabupaten Sragen tahun 2021-2026 adalah sebagai berikut.

Tabel 4.17
Penetapan Indikator Kinerja Daerah Terhadap Capaian Kinerja Penyelenggaraan Urusan Pemerintahan Kabupaten Sragen
Tahun 2023

No	Bidang Urusan/Indikator	Satuan	Target 2023	Perubahan Target RKPD 2023
1	2	3	4	5
A	**Aspek Kesejahteraan Masyarakat**			
1	Pertumbuhan Ekonomi	%	5,3	5,76
2	Pendapatan perkapita	Rp.juta/ tahun	30,07	30,07
3	Nilai realisasi penanaman modal	Trilyun Rp	1,55	1,55
4	Skor Pola Pangan Harapan (PPH)	Skor	87,4	87,4
5	Indeks Desa Membangun	Indeks	8	8
6	Angka kemiskinan	%	11,73	11,73
7	Persentase penurunan angka kemiskinan	%	0,55	0,55
8	Tingkat Pengangguran Terbuka	%	4,07	4,88
9	Tingkat Partisipasi Angkatan Kerja (TPAK)	%	70,24	70,24
10	Indeks Pembangunan Manusia (IPM)	Indeks	74,72	74,72
11	Usia Harapan Hidup	Tahun	76,02	76,02
12	Harapan Lama Sekolah	Tahun	12,89	12,89
13	Rata-rata lama sekolah	Tahun	8,15	8,15
14	Indeks Pembangunan Gender (IPG)	Indeks	91,92	91,92
15	Predikat Kabupaten Layak Anak	Predikat	KLA Predikat Madya	KLA Predikat Nindya
16	Indeks Kepuasan Masyarakat	Indeks	83	83
B	**Aspek Pelayanan Umum**			
	Pendidikan			
1	Capaian SPM Bidang Pendidikan PAUD	Persen	66	66
2	Capaian SPM Bidang Pendidikan SD	Persen	84	84
3	Capaian SPM Bidang Pendidikan SMP	Persen	76	76
4	Capaian SPM Bidang Pendidikan Pendidikan NonFormal	Persen	21	21
5	Persentase Satuan Pendidikan akreditasi Ajenjang PAUD	Persen	9,16	9,16
6	Persentase Satuan Pendidikan akreditasi Ajenjang SD	Persen	35	35

No	Bidang Urusan/Indikator	Satuan	Target 2023	Perubahan Target RKPD 2023
1	2	3	4	5
7	Persentase Satuan Pendidikan akreditasi Ajenjang SMP	Persen	70	70
8	Persentase Satuan Pendidikan akreditasi Ajenjang Pendidikan Non Formal	Persen	9,52	9,52
	Kesehatan			
9	Cakupan pelayanan kesehatan masyarakat	Persen	80	80
	Pekerjaan Umum dan Penataan Ruang			
10	Indeks Infrastruktur Pekerjaan Umum	Persen	78,2	78,2
11	Indeks Infrastruktur Bina Marga dan SDA	Persen	80,3	80,3
12	Indeks Kepatuhan Terhadap RTRW	Indeks	87	87
13	Indeks Penyelenggaraan Penataan Ruang	Indeks	0,96	0,96
14	Indeks Keciptakaryaan	Indeks	74	74
	Perumahan dan Kawasan Permukiman			
15	Indeks Penyelenggaraan Perumahan danKawasan Permukiman	Indeks	58,82	58,82
16	Persentase rumah layak huni	Persen	87,64	87,64
17	Persentase luas kawasan kumuh perkotaan sesuai kewenangan kabupaten yang ditangani	Persen	30	30
	Ketentraman dan Ketertiban Umum serta Perlindungan Masyarakat			
18	Persentase penurunan gangguan keamanan danketertiban umum (Satpol PP)	Persen	5	5
19	Tingkat Layanan Penanganan Kebakaran (SatpolPP)	Persen	100	100
20	Indeks Ketahanan Daerah (IKD) (BPBD)	Satuan	0,5	0,5
21	Tingkat Pelayanan Gangguan Keamanan danKetertiban Umum	Persen	65	65
22	Persentase penurunan pelanggaran Perda/Perkada	Persen	5	5
23	Tingkat waktu tanggap (response time) 15 menitpenanggulangan kebakaran	Persen	45	45
24	Tingkat layanan relawan kebakaran dalampenanggulangan kebakaran	Persen	10	10
25	Persentase warga negara yang memperoleh layanan informasi , edukasi, pencegahan danpenanganan bencana	Persen	66	66
	Sosial			
26	Persentase Pemerlu Pelayanan KesejahteraanSosial (PPKS) miskin yang ditangani	Persen	90	90
27	Persentase Pemerlu Pelayanan KesejahteraanSosial (PPKS) yang ditangani	Persen	76	76
	Tenaga Kerja			
28	Tingkat Produktifitas Tenaga Kerja (Rp/Perkapita)	Persen	8,251	8,251
	Pemberdayaan Perempuan dan Perlindungan Anak			
29	Angka Harapan Hidup Perempuan	Tahun	78,14	78,14

No	Bidang Urusan/Indikator	Satuan	Target 2023	Perubahan Target RKPD 2023
1	2	3	4	5
30	Rata-rata lama sekolah perempuan	Tahun	7,53	7,53
31	Pengeluaran perkapita perempuan	Rupiah/tahun	11.807.801	11.807.801
32	Predikat Kabupaten Layak Anak	Predikat	KLA Predikat Madya	KLA Predikat Nindya
26	Persentase Pemerlu Pelayanan KesejahteraanSosial (PPKS) miskin yang ditangani	Persen	90	90
27	Persentase Pemerlu Pelayanan KesejahteraanSosial (PPKS) yang ditangani	Persen	76	76
	Tenaga Kerja			
28	Tingkat Produktifitas Tenaga Kerja (Rp/Perkapita)	Persen	8,251	8,251
	Pemberdayaan Perempuan dan Perlindungan Anak			
29	Angka Harapan Hidup Perempuan	Tahun	78,14	78,14
30	Rata-rata lama sekolah perempuan	Tahun	7,53	7,53
31	Pengeluaran perkapita perempuan	Rupiah/tahun	11.807.801	11.807.801
32	Predikat Kabupaten Layak Anak	Predikat	KLA Predikat Madya	KLA Predikat Nindya
	Pangan			
33	Angka Kecukupan Protein (AKP)	Angka	57,3	57,3
34	Angka Kecukupan Energi (AKE)	Angka	2.090,50	2.090,50
	Pertanahan			
35	Indeks Penyelenggaraan Pertanahan	Indeks	23	23
36	Persentaase Capaian Pelayanan BidangPertanahan Kewenangan Kabupaten	Persen	100	100
	Lingkungan Hidup			
37	Indeks Kualitas Lingkungan Hidup	Indeks	68,4	68,4
38	Indeks Kualitas Air (IKA)	indeks	55	55
39	Indeks Kualitas Udara (IKU)	indeks	98,25	98,25
40	Indeks Kualitas Tutupan Lahan (IKTL)	indeks	56	56
41	Pengelolaan Sampah	indeks	70,5	70,5
	Administrasi Kependudukan dan Pencacatan Sipil			
42	Indeks Kepuasan Masyarakat terhadap pelayananadministrasi kependudukan	Persen	83,75	83,75
43	Persentase penduduk yang memiliki DokumenAdministrasi Kependudukan	Persen	74,45	74,45
	Pemberdayaan Masyarakat dan Desa			
44	Indeks Desa Membangun	Indeks	8	8
45	Jumlah Desa dengan Status Desa Mandiri	Jumlah	8	8
46	Hasil Penilaian penyelenggaraan pemerintahandesa tahun (n)	Nilai	15	15
	Pengendalian Penduduk dan Keluarga Berencana			
47	Laju Pertumbuhan Penduduk	Persen	0,11	0,11

No	Bidang Urusan/Indikator	Satuan	Target 2023	Perubahan Target RKPD 2023
1	2	3	4	5
48	Total Fertility Rate	Anak	2,1	2,1
	Perhubungan			
49	Indeks Pelayanan Transportasi	Satuan	0,468	0,468
50	Persentase sarpras perhubungan dalam kondisibaik	Persen	61,33	61,33
	Komunikasi dan Informatika			
51	Nilai Keterbukaan Informasi Publik	Nilai	65	65
52	Indeks Domain Tata Kelola SPBE	Indeks	3	3
53	Indeks Domain Manajemen SPBE	Indeks	3,4	3,4
54	Persentase Jumlah Badan Publik yang informatif	Persen	45	45
	Koperasi, Usaha Kecil, dan Menengah			
55	Persentase koperasi sehat	Persen	26,8	26,8
56	Persentase peningkatan aset dan omset usahamikro	Persen	1,2	1,2
57	Persentase Koperasi Aktif	Persen	18,4	18,4
58	Persentase Usaha Mikro yang meningkat aset danomsetnya	Persen	1,2	1,2
	Penanaman Modal			
59	Jumlah PMA PMDN (investor)	Jumlah	1.313	1.313
60	Nilai realisasi penanaman modal (Rp Triliun)	Nilai	1,55	1,55
	Kepemudaan dan Olahraga			
61	Peningkatan prestasi olahraga	Jumlah	105	105
62	persentase capaian kapasitas kepemudaan	Persen	25	25
63	Persentase atlet berprestasi	Jumlah	55	55
	Statistik			
64	Persentase penyediaan data pada aplikasi sragensatu data	Persen	100	100
	Persandian			
65	Indeks Keamanan Informasi	Indeks	II+	II+
	Kebudayaan			
66	Cakupan pelestarian Obyek Pemajuan Kebudayaan, Sejarah dan Cagar Budaya	Persen	78,26	78,26
67	Persentase obyek yang diduga cagar budaya yangdilestarikan	Persen	99,24	99,24
68	Persentase kebudayaan yang dilestarikan	Persen	53,49	53,49
69	Persentase sejarah yang dilestarikan	Persen	68,75	68,75
	Perpustakaan			
70	Persentase peningkatan pengunjung perpustakaan	Persen	32,82	32,82
71	Persentase pengunjung perpustakaan per tahun	Persen	7,14	7,14
72	Jumlah koleksi pustaka	Jumlah	68.033	68.033
	Kearsipan			
73	Indeks Kearsipan	Indeks	70	70
74	Persentase perangkat daerah yang telahmenerapkan arsip baku	Persen	50	50

No	Bidang Urusan/Indikator	Satuan	Target 2023	Perubahan Target RKPD 2023
1	2	3	4	5
	Kelautan dan Perikanan			
75	Persentase peningkatan nilai sektor perikanandan peternakan	Persen	1,49	1,49
76	Persentase peningkatan produksi perikanan	Persen	1,18	1,18
	Pariwisata			
77	Kontribusi sektor Pariwisata terhadap PAD	Persen	0,56	0,56
78	Persentase peningkatan kunjungan wisatawan	Persen	100	100
79	Persentase pertumbuhan pelaku ekonomi kreatif	Persen	5	5
	Pertanian			
80	Persentase peningkatan produksi tanamanpertanian	Persen	0,96	0,96
81	Rata rata peningkatan produksi tanaman pangan	Persen	0,51	0,51
82	Rata rata peningkatan produksi tanamanhortikultura	Persen	1,35	1,35
83	Rata rata peningkatan produksi tanamanperkebunan	Persen	1	1
84	Persentase peningkatan produksi daging	Persen	1,8	1,8
	Perdagangan			
85	Persentase Sarpras perdagangan dalam kondisibaik	Persen	45,51%	45,51%
86	Tingkat Stabiliitas Harga Kebutuhan Pokok danBarang Penting	Angka	77,77	77,77
87	Persentase IKM Pelaku Ekspor	Persen	1,33	1,33
	Perindustrian			
88	Persentase pertumbuhan industri	Persen	0,36	0,36
	Sekretariat Daerah			
89	Persentase Capaian Kinerja Perangkat Daerah	Persen	80	80
90	Persentase Capaian Kinerja Perangkat Daerah dibawah koordinasi Asisten Pemerintahan danKesra yang dievaluasi	Persen	80	80
91	Persentase Capaian Kinerja Perangkat Daerah dibawah koordinasi Asisten Perekonomian danPembangunan yang dievaluasi	Persen	80	80
92	Persentase Capaian Kinerja Perangkat Daerah dibawah koordinasi Asisten Administrasi Umum yang dievaluasi	Persen	90	90
	Sekretariat DPRD			
93	Persentase RAPERDA yang disahkan tepat waktu	Persen	90	90
94	Tingkat Kepuasan Pimpinan dan Anggota DPRDterhadap layanan Sekretariat DPRD	Nilai	75	75
	Perencanaan			
95	Nilai perencanaan kinerja daerah	Nilai	22,51	22,51
96	% kualitas perencanaan strategis	%	100	100
97	% kualitas perencanaan kinerja tahunan	%	100	100
	Keuangan			

No	Bidang Urusan/Indikator	Satuan	Target 2023	Perubahan Target RKPD 2023
1	2	3	4	5
98	Tingkat kemandirian keuangan daerah	%	16,67	16,96
99	Opini BPK terhadap Laporan Keuangan Daerah	Opini	WTP	WTP
100	Persentase peningkatan Pendapatan Asli Daerah	Persen	2,69	3,79
101	Tingkat pemenuhan laporan keuangan daerah ygbaik	Persen	100	100
	Kepegawaian			
102	Indeks Sistem Merit	Indeks	265	265
103	Indeks Profesionalitas ASN	Indeks	72	72
	Pengawasan			
104	Maturitas SPIP	Angka	2,5	2,5
	Kepegawaian			
102	Indeks Sistem Merit	Indeks	265	265
103	Indeks Profesionalitas ASN	Indeks	72	72
	Pengawasan			
104	Maturitas SPIP	Angka	2,5	2,5
105	Kapabilitas APIP	Angka	3,1	3,1
106	Manajemen Resiko (MRI)	Angka	2,5	2,5
107	Indeks Efektifitas Pencegahan Korupsi	Angka	2,5	2,5
	Penelitian dan Pengembangan			
108	Persentase riset dan inovasi yang diimplementasikan	Persen	71,5	71,5
	Keuangan			
109	Persentase peningkatan Pendapatan Asli Daerah	Persen	2,69	3,79
110	Tingkat pemenuhan laporan keuangan daerah ygbaik	Persen	100	100
	Kecamatan			
111	IKM Kecamatan	Angka	83,4	83,4
112	Nilai LKJiP Kecamatan	Angka	62	62
	Kesatuan Bangsa dan Politik			
113	Persentase penurunan konflik Ipoleksosbud	Persen	24,1	24,1
114	Persentase konflik Ipoleksosbud yang tertangani	Persen	100	100
C	**Aspek Daya Saing**			
1	Indeks Infrastruktur Berwawasan Lingkungan	Indeks	74,29	74,29
2	Indeks Infrastruktur	Indeks	66,36	76,81
3	Indeks Reformasi Birokrasi	Kategori/	B	B
		Indeks	(60,79)	(60,79)
4	Predikat Akuntabilitas Kinerja Kabupaten(Predikat SAKIP)	Predikat/ Nilai	BB (70,30)	BB (70,30
5	Indeks SPBE	Indeks	3	3
6	Indeks inovasi daerah	Indeks	62	62

Sumber : RPJMD Kab. Sragen Tahun 2021-2026

-oOo-

BAB V
RENCANA KERJA DAN PENDANAAN DAERAH

5.1 Rencana Kerja dan Pendanaan

Rencana Kerja Pemerintah Daerah Kabupaten Sragen Tahun 2023 dilaksanakan dalam rangka mengimplementasikan prioritas pembangunan daerah untuk mewujudkan tujuan pembangunan daerah tahun 2023. Berdasarkan Peraturan Pemerintah Nomor 12 Tahun 2019, rencana kerja tersebut tetap disusun dengan memperhatikan kemampuan keuangan daerah tahun 2023 dengan struktur belanja sebagaimana tabel berikut.

Tabel 5.1

Rencana Kerja dan Pendanaan Kabupaten Sragen Tahun 2023

NO.	URAIAN	RKPD 2023	APBD 2023	PERUBAHAN RKPD 2023	PERUBAHAN 3 & 5 (%)
1	2	3	4	5	6
1	**PENDAPATAN DAERAH**	**2.183.302.131.716**	**2.161.957.948.676**	**2.243.596.402.609**	**2,76**
1.01.00	**PENDAPATAN ASLI DAERAH**	**367.235.308.226**	**365.135.308.226**	**381.918.343.814**	**4,00**
1.01.01	Pajak Daerah	105.000.000.000	105.000.000.000	121.500.000.000	15,71
1.01.02	Retribusi Daerah	20.746.342.060	20.746.342.060	22.531.288.160	8,60
1.01.03	Hasil Pengelolaan Kekayaan Daerah yang Dipisahkan	25.270.331.999	25.270.331.999	28.654.523.837	13,39
1.01.04	Lain-lain PAD yang Sah	216.218.634.167	214.118.634.167	209.232.531.817	-3,23
1.02.00	**PENDAPATAN TRANSFER**	**1.816.066.823.490**	**1.796.822.640.450**	**1.858.878.058.795**	**2,36**
1.02.01	**Pendapatan Transfer Pemerintah Pusat**	**1.664.988.823.490**	**1.645.744.640.450**	**1.646.091.253.795**	**-1,13**
1.2.1.1	Dana Perimbangan	1.467.889.455.590	1.437.616.841.450	1.437.963.454.795	-2,04
1.2.1.1.1	*Dana Bagi hasil Pajak/Bagi Hasil Bukan Pajak*	*30.325.759.000*	*25.343.375.000*	*30.170.853.072*	-0,51
1.2.1.1.2	*Dana Alokasi Umum*	*984.484.500.000*	*1.018.941.458.000*	*1.018.941.458.000*	3,50
1.2.1.1.3	*Dana Alokasi Khusus*	*453.079.196.590*	*393.332.008.450*	*388.851.143.723*	-14,18
1.2.1.2	Dana Insentif Daerah (DID)	14.427.722.900	0	0	-100,00
1.2.1.3	Dana Desa	182.671.645.000	208.127.799.000	208.127.799.000	13,94
1.02.02	**Pendapatan Transfer Antar Daerah**	**151.078.000.000**	***151.078.000.000***	***212.786.805.000***	**40,85**
1.2.2.1	Pendapatan Bagi Hasil	150.000.000.000	150.000.000.000	197.035.805.000	31,36
1.2.2.2	Bantuan Keuangan	1.078.000.000	1.078.000.000	15.751.000.000	1.361,13
1.03.00	**LAIN-LAIN PENDAPATAN DAERAH YANG SAH**	**0**	**0**	**2.800.000.000**	
1.03.01	Pendapatan Hibah	0	0	2.800.000.000	
2	**BELANJA**	**2.513.351.948.819**	**2.477.569.515.980**	**2.673.883.655.498**	**6,39**
2.01.00	**BELANJA OPERASI**	**1.702.228.327.397**	**1.692.860.142.494**	**1.797.873.936.005**	**5,62**
2.01.01	Belanja Pegawai	1.091.865.023.777	1.055.906.257.903	1.068.046.864.383	-2,18
2.01.02	Belanja Barang dan Jasa	529.705.012.520	530.857.616.991	608.907.523.006	14,95
2.01.03	Belanja Bunga	5.000.000.000	5.000.000.000	4.288.402.616	-14,23
2.01.04	Belanja Subsidi	2.500.000.000	2.500.000.000	2.500.000.000	0,00
2.01.05	Belanja Hibah	56.243.291.100	81.064.267.600	93.288.446.000	65,87
2.01.06	Belanja Bantuan Sosial	16.915.000.000	17.532.000.000	20.842.700.000	23,22
2.02.00	**Belanja Modal**	**441.002.420.558**	**389.991.280.184**	**469.073.030.191**	**6,37**
2.03.00	**Belanja Tidak Terduga**	**10.000.000.000**	**10.000.000.000**	**5.078.200.000**	**-49,22**

NO.	URAIAN	RKPD 2023	APBD 2023	PERUBAHAN RKPD 2023	PERUBAHAN 3 & 5 (%)
1	2	3	4	5	6
2.04.00	**Belanja Transfer**	**360.121.200.864**	**384.718.093.302**	**401.858.489.302**	**11,59**
2.04.01	Belanja Bagi Hasil	4.890.000.000	4.890.000.000	4.917.500.000	0,56
2.04.02	Belanja Bantuan Keuangan	355.231.200.864	379.828.093.302	396.940.989.302	11,74
	DEFISIT BELANJA	**-330.049.817.103**	**-315.611.567.304**	**-430.287.252.889**	
3	**PEMBIAYAAN DAERAH**	**330.049.817.103**	**315.611.567.304**	**430.287.252.889**	**30,37**
3.01.00	**PENERIMAAN PEMBIAYAAN**	**405.049.817.103**	**390.611.567.304**	**508.287.252.889**	**25,49**
3.01.01	Penggunaan SiLPA	291.299.817.103	276.861.567.304	394.537.252.889	35,44
3.01.02	Pinjaman kepada Pihak ketiga	113.750.000.000	113.750.000.000	113.750.000.000	0,00
3.02.00	**PENGELUARAN PEMBIAYAAN**	**75.000.000.000**	**75.000.000.000**	**78.000.000.000**	**4,00**
3.02.01	Penyertaan Modal/Investasi Pemerintah Daerah	0	0	3.000.000.000	
3.02.02	Pembayaran Cicilan Pokok Pinjaman Dalam Negeri	75.000.000.000	75.000.000.000	75.000.000.000	0,00

Sumber Data: BPKPD dan Bapperida, 2023

Terdapat beberapa Belanja Daerah yang wajib dilaksanakan sebelum pengalokasian untuk mendukung prioritas daerah tahun 2023, yaitu: Belanja Pegawai (gaji dan tunjangan); ADD dan DD; BLUD untuk RSUD, Puskesmas dan Dinas Kesehatan. Keterbatasan kemampuan keuangan daerah Kabupaten Sragen Tahun 2023 mengharuskan Pemerintah Daerah untuk banyak melakukan efisiensi, sehingga ada beberapa sub kegiatan yang dibatalkan pelaksanaannya dan ada beberapa sub kegiatan yang baru pada perubahan tahun 2023.

Rencana kerja pembangunan daerah Kabupaten Sragen tahun 2023 dijabarkan dalam 6 (enam) Urusan Wajib Pelayanan Dasar, 18 (delapan belas) Urusan Wajib Non Pelayanan Dasar, 6 (enam) Urusan Pilihan, 4 (empat) Fungsi Penunjang Urusan Pemerintahan, Fungsi Lainnya dan Urusan Pemerintahan Umum.

5.2 Rencana Kerja Program Per Urusan & Per Bidang Pembangunan

Rencana Program dan Pendanaan Per Urusan dan Per Bidang Pembangunan beserta indikatornya pada setiap OPD/Sub Unit Tahun 2023 sebagaimana tabel 5.2. Sedangkan Rincian Program, Kegiatan dan Sub Kegiatan Per-Urusan dan per-Bidang dapat disimak pada lampiran II.

Tabel 5.2
Indikator Program Tahun 2023

URUSAN	BIDANG URUSAN	OPD/SUB UNIT	PROGRAM		INDIKATOR		TARGET	
			SEBELUM	MENJADI	SEBELUM	MENJADI	RKPD 2023	PERUBAHAN RKPD 2023
1 URUSAN PEMERINTAHAN WAJIB YANG BERKAITAN DENGAN PELAYANAN DASAR	URUSAN PEMERINTAHAN BIDANG PENDIDIKAN	Dinas Pendidikan dan Kebudayaan	PROGRAM PENUNJANG URUSAN PEMERINTAHAN DAERAH KABUPATEN/KOTA	PROGRAM PENUNJANG URUSAN PEMERINTAHAN DAERAH KABUPATEN/KOTA	Persentase ketercapaian pelayanan umum, kepegawaian, dan keuangan Perangkat Daerah	Persentase ketercapaian pelayanan umum, kepegawaian, dan keuangan Perangkat Daerah	100 %	100 %
	URUSAN PEMERINTAHAN BIDANG PENDIDIKAN	Dinas Pendidikan dan Kebudayaan	PROGRAM PENGELOLAAN PENDIDIKAN	PROGRAM PENGELOLAAN PENDIDIKAN	Angka Kelulusan (AL) PAUD 4-6 Tahun	Angka Kelulusan (AL) PAUD 4-6 Tahun	86,50 %	86,50 %
					Angka Kelulusan (AL) SD/MI	Angka Kelulusan (AL) SD/MI	99,80 %	99,80 %
					Angka Kelulusan (AL) SMP/MTs	Angka Kelulusan (AL) SMP/MTs	99,70 %	99,70 %
					Angka Kelulusan Kesetaraan/Paket A/B/C	Angka Kelulusan Kesetaraan/Paket A/B/C	98,80 %	98,80 %
					Angka Melanjutkan (AM) SD/MI ke SMP/MTs	Angka Melanjutkan (AM) SD/MI ke SMP/MTs	99.8 %	99.8 %
					Angka Partisipasi Kasar PAUD umur 4-6 Tahun	Angka Partisipasi Kasar PAUD umur 4-6 Tahun	59,20 %	59,20 %
					Angka Partisipasi Kasar SD /MI/ Paket A	Angka Partisipasi Kasar SD /MI/ Paket A	100,00 %	100,00 %
					Angka Partisipasi Kasar SMP/MTS / Paket B	Angka Partisipasi Kasar SMP/MTS / Paket B	100 %	100 %
					Angka Partisipasi Murni (APM) SD/MI/Paket A	Angka Partisipasi Murni (APM) SD/MI/Paket A	83 %	83 %
					Angka Partisipasi Murni (APM) SMP/MTS/Paket B	Angka Partisipasi Murni (APM) SMP/MTS/Paket B	75 %	75 %
					Angka Partisipasi Sekolah (APS) SD/MI/Paket A	Angka Partisipasi Sekolah (APS) SD/MI/Paket A	99,82 %	99,82 %
					Angka Partisipasi Sekolah (APS) SMP/MTs/Paket B	Angka Partisipasi Sekolah (APS) SMP/MTs/Paket B	87,38 %	87,38 %
					Angka Putus Sekolah (APS) SD /MI	Angka Putus Sekolah (APS) SD /MI	0,25 %	0,25 %
					Angka Putus Sekolah (APS) SMP/MTs	Angka Putus Sekolah (APS) SMP/MTs	0,10 %	0,10 %
	URUSAN PEMERINTAHAN BIDANG PENDIDIKAN	Dinas Pendidikan dan Kebudayaan	PROGRAM PENDIDIK DAN TENAGA KEPENDIDIKAN	PROGRAM PENDIDIK DAN TENAGA KEPENDIDIKAN	Rasio siswa per guru jenjang PAUD (TK/RA)	Rasio siswa per guru jenjang PAUD (TK/RA)	15 siswa/guru	15 siswa/guru

URUSAN	BIDANG URUSAN	OPD/SUB UNIT	PROGRAM		INDIKATOR		TARGET	
			SEBELUM	MENJADI	SEBELUM	MENJADI	RKPD 2023	PERUBAHAN RKPD 2023
					Rasio siswa per guru jenjang SD/MI	Rasio siswa per guru jenjang SD/MI	13 siswa/guru	13 siswa/guru
					Rasio siswa per guru jenjang SMP/MTs	Rasio siswa per guru jenjang SMP/MTs	14 siswa/guru	14 siswa/guru
1 URUSAN PEMERINTAHAN WAJIB YANG BERKAITAN DENGAN PELAYANAN DASAR	URUSAN PEMERINTAHAN BIDANG KESEHATAN	Dinas Kesehatan	PROGRAM PENUNJANG URUSAN PEMERINTAHAN DAERAH KABUPATEN/KOTA	PROGRAM PENUNJANG URUSAN PEMERINTAHAN DAERAH KABUPATEN/KOTA	Persentase capaian Standart Pelayanan Minimal BLUD	Persentase capaian Standart Pelayanan Minimal BLUD	100 %	100 %
					Persentase ketercapaian pelayanan umum, kepegawaian, dan keuangan Perangkat Daerah	Persentase ketercapaian pelayanan umum, kepegawaian, dan keuangan Perangkat Daerah	100 %	100 %
	URUSAN PEMERINTAHAN BIDANG KESEHATAN	Dinas Kesehatan	PROGRAM PEMENUHAN UPAYA KESEHATAN PERORANGAN DAN UPAYA KESEHATAN MASYARAKAT	PROGRAM PEMENUHAN UPAYA KESEHATAN PERORANGAN DAN UPAYA KESEHATAN MASYARAKAT	Pelayanan Kesehatan Balita	Pelayanan Kesehatan Balita	100 %	100 %
					Pelayanan Kesehatan Bayi Baru Lahir	Pelayanan Kesehatan Bayi Baru Lahir	100 %	100 %
					Pelayanan Kesehatan Ibu Bersalin	Pelayanan Kesehatan Ibu Bersalin	100 %	100 %
					Pelayanan Kesehatan Ibu Hamil	Pelayanan Kesehatan Ibu Hamil	100 %	100 %
					Pelayanan Kesehatan orang dengan resiko terinfeksi HIV	Pelayanan Kesehatan orang dengan resiko terinfeksi HIV	100 %	100 %
					Pelayanan Kesehatan orang dengan terduga TB	Pelayanan Kesehatan orang dengan terduga TB	100 %	100 %
					Pelayanan Kesehatan Pada Anak Pendidikan Dasar	Pelayanan Kesehatan Pada Anak Pendidikan Dasar	100 %	100 %
					Pelayanan Kesehatan pada Usia Lanjut > 60 Tahun	Pelayanan Kesehatan pada Usia Lanjut > 60 Tahun	100 %	100 %
					Pelayanan Kesehatan pada Usia Produktif (15 - 59) thn	Pelayanan Kesehatan pada Usia Produktif (15 - 59) thn	100 %	100 %
					Pelayanan Kesehatan penderita DM	Pelayanan Kesehatan penderita DM	100 %	100 %
					Pelayanan Kesehatan penderita Hipertensi	Pelayanan Kesehatan penderita Hipertensi	100 %	100 %
					Penderita Kesehatan orang dengan gangguan jiwa berat (ODGJ)	Penderita Kesehatan orang dengan gangguan jiwa berat (ODGJ)	100 %	100 %

URUSAN	BIDANG URUSAN	OPD/SUB UNIT	PROGRAM		INDIKATOR		TARGET	
			SEBELUM	MENJADI	SEBELUM	MENJADI	RKPD 2023	PERUBAHAN RKPD 2023
	URUSAN PEMERINTAHAN BIDANG KESEHATAN	Dinas Kesehatan	PROGRAM PENINGKATAN KAPASITAS SUMBER DAYA MANUSIA KESEHATAN	PROGRAM PENINGKATAN KAPASITAS SUMBER DAYA MANUSIA KESEHATAN				
	URUSAN PEMERINTAHAN BIDANG KESEHATAN	Dinas Kesehatan	PROGRAM SEDIAAN FARMASI, ALAT KESEHATAN DAN MAKANAN MINUMAN	PROGRAM SEDIAAN FARMASI, ALAT KESEHATAN DAN MAKANAN MINUMAN	Persentase Sarana Kefarmasian yang Memenuhi Standar	Persentase Sarana Kefarmasian yang Memenuhi Standar	70 %	70 %
	URUSAN PEMERINTAHAN BIDANG KESEHATAN	Dinas Kesehatan	PROGRAM PEMBERDAYAAN MASYARAKAT BIDANG KESEHATAN	PROGRAM PEMBERDAYAAN MASYARAKAT BIDANG KESEHATAN	Cakupan pemberdayaan masyarakat bidang kesehatan	Cakupan pemberdayaan masyarakat bidang kesehatan	100 %	100 %
	URUSAN PEMERINTAHAN BIDANG KESEHATAN	RSUD Dr. Soehadi Prijonegoro Sragen	PROGRAM PENUNJANG URUSAN PEMERINTAHAN DAERAH KABUPATEN/KOTA	PROGRAM PENUNJANG URUSAN PEMERINTAHAN DAERAH KABUPATEN/KOTA	Persentase capaian Standart Pelayanan Minimal BLUD	Persentase capaian Standart Pelayanan Minimal BLUD	100 %	100 %
					Persentase ketercapaian pelayanan umum, kepegawaian, dan keuangan Perangkat Daerah	Persentase ketercapaian pelayanan umum, kepegawaian, dan keuangan Perangkat Daerah	100 %	100 %
	URUSAN PEMERINTAHAN BIDANG KESEHATAN	RSUD Dr. Soeratno Gemolong	PROGRAM PENUNJANG URUSAN PEMERINTAHAN DAERAH KABUPATEN/KOTA	PROGRAM PENUNJANG URUSAN PEMERINTAHAN DAERAH KABUPATEN/KOTA	Persentase capaian Standart Pelayanan Minimal BLUD	Persentase capaian Standart Pelayanan Minimal BLUD	100 %	100 %
					Persentase ketercapaian pelayanan umum, kepegawaian, dan keuangan Perangkat Daerah	Persentase ketercapaian pelayanan umum, kepegawaian, dan keuangan Perangkat Daerah	100 %	100 %
	URUSAN PEMERINTAHAN BIDANG KESEHATAN	Puskesmas Kalijambe	PROGRAM PENUNJANG URUSAN PEMERINTAHAN DAERAH KABUPATEN/KOTA	PROGRAM PENUNJANG URUSAN PEMERINTAHAN DAERAH KABUPATEN/KOTA	Persentase capaian Standart Pelayanan Minimal BLUD	Persentase capaian Standart Pelayanan Minimal BLUD	100 %	100 %
					Persentase ketercapaian pelayanan umum, kepegawaian, dan keuangan Perangkat Daerah	Persentase ketercapaian pelayanan umum, kepegawaian, dan keuangan Perangkat Daerah	100 %	100 %
	URUSAN PEMERINTAHAN BIDANG KESEHATAN	Puskesmas Kalijambe	PROGRAM PEMENUHAN UPAYA KESEHATAN PERORANGAN DAN UPAYA KESEHATAN MASYARAKAT	PROGRAM PEMENUHAN UPAYA KESEHATAN PERORANGAN DAN UPAYA KESEHATAN MASYARAKAT	Pelayanan Kesehatan Balita	Pelayanan Kesehatan Balita	100 %	100 %
					Pelayanan Kesehatan Bayi Baru Lahir	Pelayanan Kesehatan Bayi Baru Lahir	100 %	100 %
					Pelayanan Kesehatan Ibu Bersalin	Pelayanan Kesehatan Ibu Bersalin	100 %	100 %
					Pelayanan Kesehatan Ibu Hamil	Pelayanan Kesehatan Ibu Hamil	100 %	100 %

URUSAN	BIDANG URUSAN	OPD/SUB UNIT	PROGRAM		INDIKATOR		TARGET	
			SEBELUM	MENJADI	SEBELUM	MENJADI	RKPD 2023	PERUBAHAN RKPD 2023
					Pelayanan Kesehatan orang dengan resiko terinfeksi HIV	Pelayanan Kesehatan orang dengan resiko terinfeksi HIV	100 %	100 %
					Pelayanan Kesehatan orang dengan terduga TB	Pelayanan Kesehatan orang dengan terduga TB	100 %	100 %
					Pelayanan Kesehatan Pada Anak Pendidikan Dasar	Pelayanan Kesehatan Pada Anak Pendidikan Dasar	100 %	100 %
					Pelayanan Kesehatan pada Usia Lanjut > 60 Tahun	Pelayanan Kesehatan pada Usia Lanjut > 60 Tahun	100 %	100 %
					Pelayanan Kesehatan pada Usia Produktif (15 - 59) thn	Pelayanan Kesehatan pada Usia Produktif (15 - 59) thn	100 %	100 %
					Pelayanan Kesehatan penderita DM	Pelayanan Kesehatan penderita DM	100 %	100 %
					Pelayanan Kesehatan penderita Hipertensi	Pelayanan Kesehatan penderita Hipertensi	100 %	100 %
					Penderita Kesehatan orang dengan gangguan jiwa berat (ODGJ)	Penderita Kesehatan orang dengan gangguan jiwa berat (ODGJ)	100 %	100 %
	URUSAN PEMERINTAHAN BIDANG KESEHATAN	Puskesmas Plupuh I	PROGRAM PENUNJANG URUSAN PEMERINTAHAN DAERAH KABUPATEN/KOTA	PROGRAM PENUNJANG URUSAN PEMERINTAHAN DAERAH KABUPATEN/KOTA	Persentase capaian Standart Pelayanan Minimal BLUD	Persentase capaian Standart Pelayanan Minimal BLUD	100 %	100 %
					Persentase ketercapaian pelayanan umum, kepegawaian, dan keuangan Perangkat Daerah	Persentase ketercapaian pelayanan umum, kepegawaian, dan keuangan Perangkat Daerah	100 %	100 %
	URUSAN PEMERINTAHAN BIDANG KESEHATAN	Puskesmas Plupuh I	PROGRAM PEMENUHAN UPAYA KESEHATAN PERORANGAN DAN UPAYA KESEHATAN MASYARAKAT	PROGRAM PEMENUHAN UPAYA KESEHATAN PERORANGAN DAN UPAYA KESEHATAN MASYARAKAT	Pelayanan Kesehatan Balita	Pelayanan Kesehatan Balita	100 %	100 %
					Pelayanan Kesehatan Bayi Baru Lahir	Pelayanan Kesehatan Bayi Baru Lahir	100 %	100 %
					Pelayanan Kesehatan Ibu Bersalin	Pelayanan Kesehatan Ibu Bersalin	100 %	100 %
					Pelayanan Kesehatan Ibu Hamil	Pelayanan Kesehatan Ibu Hamil	100 %	100 %
					Pelayanan Kesehatan orang dengan resiko terinfeksi HIV	Pelayanan Kesehatan orang dengan resiko terinfeksi HIV	100 %	100 %
					Pelayanan Kesehatan orang dengan terduga TB	Pelayanan Kesehatan orang dengan terduga TB	100 %	100 %
					Pelayanan Kesehatan Pada Anak Pendidikan Dasar	Pelayanan Kesehatan Pada Anak Pendidikan Dasar	100 %	100 %

URUSAN	BIDANG URUSAN	OPD/SUB UNIT	PROGRAM		INDIKATOR		TARGET	
			SEBELUM	MENJADI	SEBELUM	MENJADI	RKPD 2023	PERUBAHAN RKPD 2023
					Pelayanan Kesehatan pada Usia Lanjut > 60 Tahun	Pelayanan Kesehatan pada Usia Lanjut > 60 Tahun	100 %	100 %
					Pelayanan Kesehatan pada Usia Produktif (15 - 59) thn	Pelayanan Kesehatan pada Usia Produktif (15 - 59) thn	100 %	100 %
					Pelayanan Kesehatan penderita DM	Pelayanan Kesehatan penderita DM	100 %	100 %
					Pelayanan Kesehatan penderita Hipertensi	Pelayanan Kesehatan penderita Hipertensi	100 %	100 %
					Penderita Kesehatan orang dengan gangguan jiwa berat (ODGJ)	Penderita Kesehatan orang dengan gangguan jiwa berat (ODGJ)	100 %	100 %
	URUSAN PEMERINTAHAN BIDANG KESEHATAN	Puskesmas Plupuh II	PROGRAM PENUNJANG URUSAN PEMERINTAHAN DAERAH KABUPATEN/KOTA	PROGRAM PENUNJANG URUSAN PEMERINTAHAN DAERAH KABUPATEN/KOTA	Persentase capaian Standart Pelayanan Minimal BLUD	Persentase capaian Standart Pelayanan Minimal BLUD	100 %	100 %
					Persentase ketercapaian pelayanan umum, kepegawaian, dan keuangan Perangkat Daerah	Persentase ketercapaian pelayanan umum, kepegawaian, dan keuangan Perangkat Daerah	100 %	100 %
	URUSAN PEMERINTAHAN BIDANG KESEHATAN	Puskesmas Plupuh II	PROGRAM PEMENUHAN UPAYA KESEHATAN PERORANGAN DAN UPAYA KESEHATAN MASYARAKAT	PROGRAM PEMENUHAN UPAYA KESEHATAN PERORANGAN DAN UPAYA KESEHATAN MASYARAKAT	Pelayanan Kesehatan Balita	Pelayanan Kesehatan Balita	100 %	100 %
					Pelayanan Kesehatan Bayi Baru Lahir	Pelayanan Kesehatan Bayi Baru Lahir	100 %	100 %
					Pelayanan Kesehatan Ibu Bersalin	Pelayanan Kesehatan Ibu Bersalin	100 %	100 %
					Pelayanan Kesehatan Ibu Hamil	Pelayanan Kesehatan Ibu Hamil	100 %	100 %
					Pelayanan Kesehatan orang dengan resiko terinfeksi HIV	Pelayanan Kesehatan orang dengan resiko terinfeksi HIV	100 %	100 %
					Pelayanan Kesehatan orang dengan terduga TB	Pelayanan Kesehatan orang dengan terduga TB	100 %	100 %
					Pelayanan Kesehatan Pada Anak Pendidikan Dasar	Pelayanan Kesehatan Pada Anak Pendidikan Dasar	100 %	100 %
					Pelayanan Kesehatan pada Usia Lanjut > 60 Tahun	Pelayanan Kesehatan pada Usia Lanjut > 60 Tahun	100 %	100 %
					Pelayanan Kesehatan pada Usia Produktif (15 - 59) thn	Pelayanan Kesehatan pada Usia Produktif (15 - 59) thn	100 %	100 %
					Pelayanan Kesehatan penderita DM	Pelayanan Kesehatan penderita DM	100 %	100 %

URUSAN	BIDANG URUSAN	OPD/SUB UNIT	PROGRAM		INDIKATOR		TARGET	
			SEBELUM	MENJADI	SEBELUM	MENJADI	RKPD 2023	PERUBAHAN RKPD 2023
					Pelayanan Kesehatan penderita Hipertensi	Pelayanan Kesehatan penderita Hipertensi	100 %	100 %
					Penderita Kesehatan orang dengan gangguan jiwa berat (ODGJ)	Penderita Kesehatan orang dengan gangguan jiwa berat (ODGJ)	100 %	100 %
	URUSAN PEMERINTAHAN BIDANG KESEHATAN	Puskesmas Masaran I	PROGRAM PENUNJANG URUSAN PEMERINTAHAN DAERAH KABUPATEN/KOTA	PROGRAM PENUNJANG URUSAN PEMERINTAHAN DAERAH KABUPATEN/KOTA	Persentase capaian Standart Pelayanan Minimal BLUD	Persentase capaian Standart Pelayanan Minimal BLUD	100 %	100 %
					Persentase ketercapaian pelayanan umum, kepegawaian, dan keuangan Perangkat Daerah	Persentase ketercapaian pelayanan umum, kepegawaian, dan keuangan Perangkat Daerah	100 %	100 %
	URUSAN PEMERINTAHAN BIDANG KESEHATAN	Puskesmas Masaran I	PROGRAM PEMENUHAN UPAYA KESEHATAN PERORANGAN DAN UPAYA KESEHATAN MASYARAKAT	PROGRAM PEMENUHAN UPAYA KESEHATAN PERORANGAN DAN UPAYA KESEHATAN MASYARAKAT	Pelayanan Kesehatan Balita	Pelayanan Kesehatan Balita	100 %	100 %
					Pelayanan Kesehatan Bayi Baru Lahir	Pelayanan Kesehatan Bayi Baru Lahir	100 %	100 %
					Pelayanan Kesehatan Ibu Bersalin	Pelayanan Kesehatan Ibu Bersalin	100 %	100 %
					Pelayanan Kesehatan Ibu Hamil	Pelayanan Kesehatan Ibu Hamil	100 %	100 %
					Pelayanan Kesehatan orang dengan resiko terinfeksi HIV	Pelayanan Kesehatan orang dengan resiko terinfeksi HIV	100 %	100 %
					Pelayanan Kesehatan orang dengan terduga TB	Pelayanan Kesehatan orang dengan terduga TB	100 %	100 %
					Pelayanan Kesehatan Pada Anak Pendidikan Dasar	Pelayanan Kesehatan Pada Anak Pendidikan Dasar	100 %	100 %
					Pelayanan Kesehatan pada Usia Lanjut > 60 Tahun	Pelayanan Kesehatan pada Usia Lanjut > 60 Tahun	100 %	100 %
					Pelayanan Kesehatan pada Usia Produktif (15 - 59) thn	Pelayanan Kesehatan pada Usia Produktif (15 - 59) thn	100 %	100 %
					Pelayanan Kesehatan penderita DM	Pelayanan Kesehatan penderita DM	100 %	100 %
					Pelayanan Kesehatan penderita Hipertensi	Pelayanan Kesehatan penderita Hipertensi	100 %	100 %
					Penderita Kesehatan orang dengan gangguan jiwa berat (ODGJ)	Penderita Kesehatan orang dengan gangguan jiwa berat (ODGJ)	100 %	100 %

URUSAN	BIDANG URUSAN	OPD/SUB UNIT	PROGRAM		INDIKATOR		TARGET	
			SEBELUM	MENJADI	SEBELUM	MENJADI	RKPD 2023	PERUBAHAN RKPD 2023
	URUSAN PEMERINTAHAN BIDANG KESEHATAN	Puskesmas Masaran II	PROGRAM PENUNJANG URUSAN PEMERINTAHAN DAERAH KABUPATEN/KOTA	PROGRAM PENUNJANG URUSAN PEMERINTAHAN DAERAH KABUPATEN/KOTA	Persentase capaian Standart Pelayanan Minimal BLUD	Persentase capaian Standart Pelayanan Minimal BLUD	100 %	100 %
					Persentase ketercapaian pelayanan umum, kepegawaian, dan keuangan Perangkat Daerah	Persentase ketercapaian pelayanan umum, kepegawaian, dan keuangan Perangkat Daerah	100 %	100 %
	URUSAN PEMERINTAHAN BIDANG KESEHATAN	Puskesmas Masaran II	PROGRAM PEMENUHAN UPAYA KESEHATAN PERORANGAN DAN UPAYA KESEHATAN MASYARAKAT	PROGRAM PEMENUHAN UPAYA KESEHATAN PERORANGAN DAN UPAYA KESEHATAN MASYARAKAT	Pelayanan Kesehatan Balita	Pelayanan Kesehatan Balita	100 %	100 %
					Pelayanan Kesehatan Bayi Baru Lahir	Pelayanan Kesehatan Bayi Baru Lahir	100 %	100 %
					Pelayanan Kesehatan Ibu Bersalin	Pelayanan Kesehatan Ibu Bersalin	100 %	100 %
					Pelayanan Kesehatan Ibu Hamil	Pelayanan Kesehatan Ibu Hamil	100 %	100 %
					Pelayanan Kesehatan orang dengan resiko terinfeksi HIV	Pelayanan Kesehatan orang dengan resiko terinfeksi HIV	100 %	100 %
					Pelayanan Kesehatan orang dengan terduga TB	Pelayanan Kesehatan orang dengan terduga TB	100 %	100 %
					Pelayanan Kesehatan Pada Anak Pendidikan Dasar	Pelayanan Kesehatan Pada Anak Pendidikan Dasar	100 %	100 %
					Pelayanan Kesehatan pada Usia Lanjut > 60 Tahun	Pelayanan Kesehatan pada Usia Lanjut > 60 Tahun	100 %	100 %
					Pelayanan Kesehatan pada Usia Produktif (15 - 59) thn	Pelayanan Kesehatan pada Usia Produktif (15 - 59) thn	100 %	100 %
					Pelayanan Kesehatan penderita DM	Pelayanan Kesehatan penderita DM	100 %	100 %
					Pelayanan Kesehatan penderita Hipertensi	Pelayanan Kesehatan penderita Hipertensi	100 %	100 %
					Penderita Kesehatan orang dengan gangguan jiwa berat (ODGJ)	Penderita Kesehatan orang dengan gangguan jiwa berat (ODGJ)	100 %	100 %
	URUSAN PEMERINTAHAN BIDANG KESEHATAN	Puskesmas Kedawung I	PROGRAM PENUNJANG URUSAN PEMERINTAHAN DAERAH KABUPATEN/KOTA	PROGRAM PENUNJANG URUSAN PEMERINTAHAN DAERAH KABUPATEN/KOTA	Persentase capaian Standart Pelayanan Minimal BLUD	Persentase capaian Standart Pelayanan Minimal BLUD	100 %	100 %
					Persentase ketercapaian pelayanan umum, kepegawaian, dan keuangan Perangkat Daerah	Persentase ketercapaian pelayanan umum, kepegawaian, dan keuangan Perangkat Daerah	100 %	100 %

URUSAN	BIDANG URUSAN	OPD/SUB UNIT	PROGRAM		INDIKATOR		TARGET	
			SEBELUM	MENJADI	SEBELUM	MENJADI	RKPD 2023	PERUBAHAN RKPD 2023
	URUSAN PEMERINTAHAN BIDANG KESEHATAN	Puskesmas Kedawung I	PROGRAM PEMENUHAN UPAYA KESEHATAN PERORANGAN DAN UPAYA KESEHATAN MASYARAKAT	PROGRAM PEMENUHAN UPAYA KESEHATAN PERORANGAN DAN UPAYA KESEHATAN MASYARAKAT	Pelayanan Kesehatan Balita	Pelayanan Kesehatan Balita	100 %	100 %
					Pelayanan Kesehatan Bayi Baru Lahir	Pelayanan Kesehatan Bayi Baru Lahir	100 %	100 %
					Pelayanan Kesehatan Ibu Bersalin	Pelayanan Kesehatan Ibu Bersalin	100 %	100 %
					Pelayanan Kesehatan Ibu Hamil	Pelayanan Kesehatan Ibu Hamil	100 %	100 %
					Pelayanan Kesehatan orang dengan resiko terinfeksi HIV	Pelayanan Kesehatan orang dengan resiko terinfeksi HIV	100 %	100 %
					Pelayanan Kesehatan orang dengan terduga TB	Pelayanan Kesehatan orang dengan terduga TB	100 %	100 %
					Pelayanan Kesehatan Pada Anak Pendidikan Dasar	Pelayanan Kesehatan Pada Anak Pendidikan Dasar	100 %	100 %
					Pelayanan Kesehatan pada Usia Lanjut > 60 Tahun	Pelayanan Kesehatan pada Usia Lanjut > 60 Tahun	100 %	100 %
					Pelayanan Kesehatan pada Usia Produktif (15 - 59) thn	Pelayanan Kesehatan pada Usia Produktif (15 - 59) thn	100 %	100 %
					Pelayanan Kesehatan penderita DM	Pelayanan Kesehatan penderita DM	100 %	100 %
					Pelayanan Kesehatan penderita Hipertensi	Pelayanan Kesehatan penderita Hipertensi	100 %	100 %
					Penderita Kesehatan orang dengan gangguan jiwa berat (ODGJ)	Penderita Kesehatan orang dengan gangguan jiwa berat (ODGJ)	100 %	100 %
	URUSAN PEMERINTAHAN BIDANG KESEHATAN	Puskesmas Kedawung II	PROGRAM PENUNJANG URUSAN PEMERINTAHAN DAERAH KABUPATEN/KOTA	PROGRAM PENUNJANG URUSAN PEMERINTAHAN DAERAH KABUPATEN/KOTA	Persentase capaian Standart Pelayanan Minimal BLUD	Persentase capaian Standart Pelayanan Minimal BLUD	100 %	100 %
					Persentase ketercapaian pelayanan umum, kepegawaian, dan keuangan Perangkat Daerah	Persentase ketercapaian pelayanan umum, kepegawaian, dan keuangan Perangkat Daerah	100 %	100 %
	URUSAN PEMERINTAHAN BIDANG KESEHATAN	Puskesmas Kedawung II	PROGRAM PEMENUHAN UPAYA KESEHATAN PERORANGAN DAN UPAYA KESEHATAN MASYARAKAT	PROGRAM PEMENUHAN UPAYA KESEHATAN PERORANGAN DAN UPAYA KESEHATAN MASYARAKAT	Pelayanan Kesehatan Balita	Pelayanan Kesehatan Balita	100 %	100 %
					Pelayanan Kesehatan Bayi Baru Lahir	Pelayanan Kesehatan Bayi Baru Lahir	100 %	100 %
					Pelayanan Kesehatan Ibu Bersalin	Pelayanan Kesehatan Ibu Bersalin	100 %	100 %

URUSAN	BIDANG URUSAN	OPD/SUB UNIT	PROGRAM		INDIKATOR		TARGET	
			SEBELUM	MENJADI	SEBELUM	MENJADI	RKPD 2023	PERUBAHAN RKPD 2023
					Pelayanan Kesehatan Ibu Hamil	Pelayanan Kesehatan Ibu Hamil	100 %	100 %
					Pelayanan Kesehatan orang dengan resiko terinfeksi HIV	Pelayanan Kesehatan orang dengan resiko terinfeksi HIV	100 %	100 %
					Pelayanan Kesehatan orang dengan terduga TB	Pelayanan Kesehatan orang dengan terduga TB	100 %	100 %
					Pelayanan Kesehatan Pada Anak Pendidikan Dasar	Pelayanan Kesehatan Pada Anak Pendidikan Dasar	100 %	100 %
					Pelayanan Kesehatan pada Usia Lanjut > 60 Tahun	Pelayanan Kesehatan pada Usia Lanjut > 60 Tahun	100 %	100 %
					Pelayanan Kesehatan pada Usia Produktif (15 - 59) thn	Pelayanan Kesehatan pada Usia Produktif (15 - 59) thn	100 %	100 %
					Pelayanan Kesehatan penderita DM	Pelayanan Kesehatan penderita DM	100 %	100 %
					Pelayanan Kesehatan penderita Hipertensi	Pelayanan Kesehatan penderita Hipertensi	100 %	100 %
					Penderita Kesehatan orang dengan gangguan jiwa berat (ODGJ)	Penderita Kesehatan orang dengan gangguan jiwa berat (ODGJ)	100 %	100 %
	URUSAN PEMERINTAHAN BIDANG KESEHATAN	Puskesmas Sambirejo	PROGRAM PENUNJANG URUSAN PEMERINTAHAN DAERAH KABUPATEN/KOTA	PROGRAM PENUNJANG URUSAN PEMERINTAHAN DAERAH KABUPATEN/KOTA	Persentase capaian Standart Pelayanan Minimal BLUD	Persentase capaian Standart Pelayanan Minimal BLUD	100 %	100 %
					Persentase ketercapaian pelayanan umum, kepegawaian, dan keuangan Perangkat Daerah	Persentase ketercapaian pelayanan umum, kepegawaian, dan keuangan Perangkat Daerah	100 %	100 %
	URUSAN PEMERINTAHAN BIDANG KESEHATAN	Puskesmas Sambirejo	PROGRAM PEMENUHAN UPAYA KESEHATAN PERORANGAN DAN UPAYA KESEHATAN MASYARAKAT	PROGRAM PEMENUHAN UPAYA KESEHATAN PERORANGAN DAN UPAYA KESEHATAN MASYARAKAT	Pelayanan Kesehatan Balita	Pelayanan Kesehatan Balita	100 %	100 %
					Pelayanan Kesehatan Bayi Baru Lahir	Pelayanan Kesehatan Bayi Baru Lahir	100 %	100 %
					Pelayanan Kesehatan Ibu Bersalin	Pelayanan Kesehatan Ibu Bersalin	100 %	100 %
					Pelayanan Kesehatan Ibu Hamil	Pelayanan Kesehatan Ibu Hamil	100 %	100 %
					Pelayanan Kesehatan orang dengan resiko terinfeksi HIV	Pelayanan Kesehatan orang dengan resiko terinfeksi HIV	100 %	100 %
					Pelayanan Kesehatan orang dengan terduga TB	Pelayanan Kesehatan orang dengan terduga TB	100 %	100 %

URUSAN	BIDANG URUSAN	OPD/SUB UNIT	PROGRAM		INDIKATOR		TARGET	
			SEBELUM	MENJADI	SEBELUM	MENJADI	RKPD 2023	PERUBAHAN RKPD 2023
					Pelayanan Kesehatan Pada Anak Pendidikan Dasar	Pelayanan Kesehatan Pada Anak Pendidikan Dasar	100 %	100 %
					Pelayanan Kesehatan pada Usia Lanjut > 60 Tahun	Pelayanan Kesehatan pada Usia Lanjut > 60 Tahun	100 %	100 %
					Pelayanan Kesehatan pada Usia Produktif (15 - 59) thn	Pelayanan Kesehatan pada Usia Produktif (15 - 59) thn	100 %	100 %
					Pelayanan Kesehatan penderita DM	Pelayanan Kesehatan penderita DM	100 %	100 %
					Pelayanan Kesehatan penderita Hipertensi	Pelayanan Kesehatan penderita Hipertensi	100 %	100 %
					Penderita Kesehatan orang dengan gangguan jiwa berat (ODGJ)	Penderita Kesehatan orang dengan gangguan jiwa berat (ODGJ)	100 %	100 %
	URUSAN PEMERINTAHAN BIDANG KESEHATAN	Puskesmas Gondang	PROGRAM PENUNJANG URUSAN PEMERINTAHAN DAERAH KABUPATEN/KOTA	PROGRAM PENUNJANG URUSAN PEMERINTAHAN DAERAH KABUPATEN/KOTA	Persentase capaian Standart Pelayanan Minimal BLUD	Persentase capaian Standart Pelayanan Minimal BLUD	100 %	100 %
					Persentase ketercapaian pelayanan umum, kepegawaian, dan keuangan Perangkat Daerah	Persentase ketercapaian pelayanan umum, kepegawaian, dan keuangan Perangkat Daerah	100 %	100 %
	URUSAN PEMERINTAHAN BIDANG KESEHATAN	Puskesmas Gondang	PROGRAM PEMENUHAN UPAYA KESEHATAN PERORANGAN DAN UPAYA KESEHATAN MASYARAKAT	PROGRAM PEMENUHAN UPAYA KESEHATAN PERORANGAN DAN UPAYA KESEHATAN MASYARAKAT	Pelayanan Kesehatan Balita	Pelayanan Kesehatan Balita	100 %	100 %
					Pelayanan Kesehatan Bayi Baru Lahir	Pelayanan Kesehatan Bayi Baru Lahir	100 %	100 %
					Pelayanan Kesehatan Ibu Bersalin	Pelayanan Kesehatan Ibu Bersalin	100 %	100 %
					Pelayanan Kesehatan Ibu Hamil	Pelayanan Kesehatan Ibu Hamil	100 %	100 %
					Pelayanan Kesehatan orang dengan resiko terinfeksi HIV	Pelayanan Kesehatan orang dengan resiko terinfeksi HIV	100 %	100 %
					Pelayanan Kesehatan orang dengan terduga TB	Pelayanan Kesehatan orang dengan terduga TB	100 %	100 %
					Pelayanan Kesehatan Pada Anak Pendidikan Dasar	Pelayanan Kesehatan Pada Anak Pendidikan Dasar	100 %	100 %
					Pelayanan Kesehatan pada Usia Lanjut > 60 Tahun	Pelayanan Kesehatan pada Usia Lanjut > 60 Tahun	100 %	100 %
					Pelayanan Kesehatan pada Usia Produktif (15 - 59) thn	Pelayanan Kesehatan pada Usia Produktif (15 - 59) thn	100 %	100 %

URUSAN	BIDANG URUSAN	OPD/SUB UNIT	PROGRAM		INDIKATOR		TARGET	
			SEBELUM	MENJADI	SEBELUM	MENJADI	RKPD 2023	PERUBAHAN RKPD 2023
					Pelayanan Kesehatan penderita DM	Pelayanan Kesehatan penderita DM	100 %	100 %
					Pelayanan Kesehatan penderita Hipertensi	Pelayanan Kesehatan penderita Hipertensi	100 %	100 %
					Penderita Kesehatan orang dengan gangguan jiwa berat (ODGJ)	Penderita Kesehatan orang dengan gangguan jiwa berat (ODGJ)	100 %	100 %
	URUSAN PEMERINTAHAN BIDANG KESEHATAN	Puskesmas Sambungmacan I	PROGRAM PENUNJANG URUSAN PEMERINTAHAN DAERAH KABUPATEN/KOTA	PROGRAM PENUNJANG URUSAN PEMERINTAHAN DAERAH KABUPATEN/KOTA	Persentase capaian Standart Pelayanan Minimal BLUD	Persentase capaian Standart Pelayanan Minimal BLUD	100 %	100 %
					Persentase ketercapaian pelayanan umum, kepegawaian, dan keuangan Perangkat Daerah	Persentase ketercapaian pelayanan umum, kepegawaian, dan keuangan Perangkat Daerah	100 %	100 %
	URUSAN PEMERINTAHAN BIDANG KESEHATAN	Puskesmas Sambungmacan I	PROGRAM PEMENUHAN UPAYA KESEHATAN PERORANGAN DAN UPAYA KESEHATAN MASYARAKAT	PROGRAM PEMENUHAN UPAYA KESEHATAN PERORANGAN DAN UPAYA KESEHATAN MASYARAKAT	Pelayanan Kesehatan Balita	Pelayanan Kesehatan Balita	100 %	100 %
					Pelayanan Kesehatan Bayi Baru Lahir	Pelayanan Kesehatan Bayi Baru Lahir	100 %	100 %
					Pelayanan Kesehatan Ibu Bersalin	Pelayanan Kesehatan Ibu Bersalin	100 %	100 %
					Pelayanan Kesehatan Ibu Hamil	Pelayanan Kesehatan Ibu Hamil	100 %	100 %
					Pelayanan Kesehatan orang dengan resiko terinfeksi HIV	Pelayanan Kesehatan orang dengan resiko terinfeksi HIV	100 %	100 %
					Pelayanan Kesehatan orang dengan terduga TB	Pelayanan Kesehatan orang dengan terduga TB	100 %	100 %
					Pelayanan Kesehatan Pada Anak Pendidikan Dasar	Pelayanan Kesehatan Pada Anak Pendidikan Dasar	100 %	100 %
					Pelayanan Kesehatan pada Usia Lanjut > 60 Tahun	Pelayanan Kesehatan pada Usia Lanjut > 60 Tahun	100 %	100 %
					Pelayanan Kesehatan pada Usia Produktif (15 - 59) thn	Pelayanan Kesehatan pada Usia Produktif (15 - 59) thn	100 %	100 %
					Pelayanan Kesehatan penderita DM	Pelayanan Kesehatan penderita DM	100 %	100 %
					Pelayanan Kesehatan penderita Hipertensi	Pelayanan Kesehatan penderita Hipertensi	100 %	100 %
					Penderita Kesehatan orang dengan gangguan jiwa berat (ODGJ)	Penderita Kesehatan orang dengan gangguan jiwa berat (ODGJ)	100 %	100 %

URUSAN	BIDANG URUSAN	OPD/SUB UNIT	PROGRAM		INDIKATOR		TARGET	
			SEBELUM	MENJADI	SEBELUM	MENJADI	RKPD 2023	PERUBAHAN RKPD 2023
	URUSAN PEMERINTAHAN BIDANG KESEHATAN	Puskesmas Sambungmacan II	PROGRAM PENUNJANG URUSAN PEMERINTAHAN DAERAH KABUPATEN/KOTA	PROGRAM PENUNJANG URUSAN PEMERINTAHAN DAERAH KABUPATEN/KOTA	Persentase capaian Standart Pelayanan Minimal BLUD	Persentase capaian Standart Pelayanan Minimal BLUD	100 %	100 %
					Persentase ketercapaian pelayanan umum, kepegawaian, dan keuangan Perangkat Daerah	Persentase ketercapaian pelayanan umum, kepegawaian, dan keuangan Perangkat Daerah	100 %	100 %
	URUSAN PEMERINTAHAN BIDANG KESEHATAN	Puskesmas Sambungmacan II	PROGRAM PEMENUHAN UPAYA KESEHATAN PERORANGAN DAN UPAYA KESEHATAN MASYARAKAT	PROGRAM PEMENUHAN UPAYA KESEHATAN PERORANGAN DAN UPAYA KESEHATAN MASYARAKAT	Pelayanan Kesehatan Balita	Pelayanan Kesehatan Balita	100 %	100 %
					Pelayanan Kesehatan Bayi Baru Lahir	Pelayanan Kesehatan Bayi Baru Lahir	100 %	100 %
					Pelayanan Kesehatan Ibu Bersalin	Pelayanan Kesehatan Ibu Bersalin	100 %	100 %
					Pelayanan Kesehatan Ibu Hamil	Pelayanan Kesehatan Ibu Hamil	100 %	100 %
					Pelayanan Kesehatan orang dengan resiko terinfeksi HIV	Pelayanan Kesehatan orang dengan resiko terinfeksi HIV	100 %	100 %
					Pelayanan Kesehatan orang dengan terduga TB	Pelayanan Kesehatan orang dengan terduga TB	100 %	100 %
					Pelayanan Kesehatan Pada Anak Pendidikan Dasar	Pelayanan Kesehatan Pada Anak Pendidikan Dasar	100 %	100 %
					Pelayanan Kesehatan pada Usia Lanjut > 60 Tahun	Pelayanan Kesehatan pada Usia Lanjut > 60 Tahun	100 %	100 %
					Pelayanan Kesehatan pada Usia Produktif (15 - 59) thn	Pelayanan Kesehatan pada Usia Produktif (15 - 59) thn	100 %	100 %
					Pelayanan Kesehatan penderita DM	Pelayanan Kesehatan penderita DM	100 %	100 %
					Pelayanan Kesehatan penderita Hipertensi	Pelayanan Kesehatan penderita Hipertensi	100 %	100 %
					Penderita Kesehatan orang dengan gangguan jiwa berat (ODGJ)	Penderita Kesehatan orang dengan gangguan jiwa berat (ODGJ)	100 %	100 %
	URUSAN PEMERINTAHAN BIDANG KESEHATAN	Puskesmas Ngrampal	PROGRAM PENUNJANG URUSAN PEMERINTAHAN DAERAH KABUPATEN/KOTA	PROGRAM PENUNJANG URUSAN PEMERINTAHAN DAERAH KABUPATEN/KOTA	Persentase capaian Standart Pelayanan Minimal BLUD	Persentase capaian Standart Pelayanan Minimal BLUD	100 %	100 %
					Persentase ketercapaian pelayanan umum, kepegawaian, dan keuangan Perangkat Daerah	Persentase ketercapaian pelayanan umum, kepegawaian, dan keuangan Perangkat Daerah	100 %	100 %

URUSAN	BIDANG URUSAN	OPD/SUB UNIT	PROGRAM		INDIKATOR		TARGET	
			SEBELUM	MENJADI	SEBELUM	MENJADI	RKPD 2023	PERUBAHAN RKPD 2023
	URUSAN PEMERINTAHAN BIDANG KESEHATAN	Puskesmas Ngrampal	PROGRAM PEMENUHAN UPAYA KESEHATAN PERORANGAN DAN UPAYA KESEHATAN MASYARAKAT	PROGRAM PEMENUHAN UPAYA KESEHATAN PERORANGAN DAN UPAYA KESEHATAN MASYARAKAT	Pelayanan Kesehatan Balita	Pelayanan Kesehatan Balita	100 %	100 %
					Pelayanan Kesehatan Bayi Baru Lahir	Pelayanan Kesehatan Bayi Baru Lahir	100 %	100 %
					Pelayanan Kesehatan Ibu Bersalin	Pelayanan Kesehatan Ibu Bersalin	100 %	100 %
					Pelayanan Kesehatan Ibu Hamil	Pelayanan Kesehatan Ibu Hamil	100 %	100 %
					Pelayanan Kesehatan orang dengan resiko terinfeksi HIV	Pelayanan Kesehatan orang dengan resiko terinfeksi HIV	100 %	100 %
					Pelayanan Kesehatan orang dengan terduga TB	Pelayanan Kesehatan orang dengan terduga TB	100 %	100 %
					Pelayanan Kesehatan Pada Anak Pendidikan Dasar	Pelayanan Kesehatan Pada Anak Pendidikan Dasar	100 %	100 %
					Pelayanan Kesehatan pada Usia Lanjut > 60 Tahun	Pelayanan Kesehatan pada Usia Lanjut > 60 Tahun	100 %	100 %
					Pelayanan Kesehatan pada Usia Produktif (15 - 59) thn	Pelayanan Kesehatan pada Usia Produktif (15 - 59) thn	100 %	100 %
					Pelayanan Kesehatan penderita DM	Pelayanan Kesehatan penderita DM	100 %	100 %
					Pelayanan Kesehatan penderita Hipertensi	Pelayanan Kesehatan penderita Hipertensi	100 %	100 %
					Penderita Kesehatan orang dengan gangguan jiwa berat (ODGJ)	Penderita Kesehatan orang dengan gangguan jiwa berat (ODGJ)	100 %	100 %
	URUSAN PEMERINTAHAN BIDANG KESEHATAN	Puskesmas Karangmalang	PROGRAM PENUNJANG URUSAN PEMERINTAHAN DAERAH KABUPATEN/KOTA	PROGRAM PENUNJANG URUSAN PEMERINTAHAN DAERAH KABUPATEN/KOTA	Persentase capaian Standart Pelayanan Minimal BLUD	Persentase capaian Standart Pelayanan Minimal BLUD	100 %	100 %
					Persentase ketercapaian pelayanan umum, kepegawaian, dan keuangan Perangkat Daerah	Persentase ketercapaian pelayanan umum, kepegawaian, dan keuangan Perangkat Daerah	100 %	100 %
	URUSAN PEMERINTAHAN BIDANG KESEHATAN	Puskesmas Karangmalang	PROGRAM PEMENUHAN UPAYA KESEHATAN PERORANGAN DAN UPAYA KESEHATAN MASYARAKAT	PROGRAM PEMENUHAN UPAYA KESEHATAN PERORANGAN DAN UPAYA KESEHATAN MASYARAKAT	Pelayanan Kesehatan Balita	Pelayanan Kesehatan Balita	100 %	100 %
					Pelayanan Kesehatan Bayi Baru Lahir	Pelayanan Kesehatan Bayi Baru Lahir	100 %	100 %
					Pelayanan Kesehatan Ibu Bersalin	Pelayanan Kesehatan Ibu Bersalin	100 %	100 %

URUSAN	BIDANG URUSAN	OPD/SUB UNIT	PROGRAM		INDIKATOR		TARGET	
			SEBELUM	MENJADI	SEBELUM	MENJADI	RKPD 2023	PERUBAHAN RKPD 2023
					Pelayanan Kesehatan Ibu Hamil	Pelayanan Kesehatan Ibu Hamil	100 %	100 %
					Pelayanan Kesehatan orang dengan resiko terinfeksi HIV	Pelayanan Kesehatan orang dengan resiko terinfeksi HIV	100 %	100 %
					Pelayanan Kesehatan orang dengan terduga TB	Pelayanan Kesehatan orang dengan terduga TB	100 %	100 %
					Pelayanan Kesehatan Pada Anak Pendidikan Dasar	Pelayanan Kesehatan Pada Anak Pendidikan Dasar	100 %	100 %
					Pelayanan Kesehatan pada Usia Lanjut > 60 Tahun	Pelayanan Kesehatan pada Usia Lanjut > 60 Tahun	100 %	100 %
					Pelayanan Kesehatan pada Usia Produktif (15 - 59) thn	Pelayanan Kesehatan pada Usia Produktif (15 - 59) thn	100 %	100 %
					Pelayanan Kesehatan penderita DM	Pelayanan Kesehatan penderita DM	100 %	100 %
					Pelayanan Kesehatan penderita Hipertensi	Pelayanan Kesehatan penderita Hipertensi	100 %	100 %
					Penderita Kesehatan orang dengan gangguan jiwa berat (ODGJ)	Penderita Kesehatan orang dengan gangguan jiwa berat (ODGJ)	100 %	100 %
	URUSAN PEMERINTAHAN BIDANG KESEHATAN	Puskesmas Sragen	PROGRAM PENUNJANG URUSAN PEMERINTAHAN DAERAH KABUPATEN/KOTA	PROGRAM PENUNJANG URUSAN PEMERINTAHAN DAERAH KABUPATEN/KOTA	Persentase capaian Standart Pelayanan Minimal BLUD	Persentase capaian Standart Pelayanan Minimal BLUD	100 %	100 %
					Persentase ketercapaian pelayanan umum, kepegawaian, dan keuangan Perangkat Daerah	Persentase ketercapaian pelayanan umum, kepegawaian, dan keuangan Perangkat Daerah	100 %	100 %
	URUSAN PEMERINTAHAN BIDANG KESEHATAN	Puskesmas Sragen	PROGRAM PEMENUHAN UPAYA KESEHATAN PERORANGAN DAN UPAYA KESEHATAN MASYARAKAT	PROGRAM PEMENUHAN UPAYA KESEHATAN PERORANGAN DAN UPAYA KESEHATAN MASYARAKAT	Pelayanan Kesehatan Balita	Pelayanan Kesehatan Balita	100 %	100 %
					Pelayanan Kesehatan Bayi Baru Lahir	Pelayanan Kesehatan Bayi Baru Lahir	100 %	100 %
					Pelayanan Kesehatan Ibu Bersalin	Pelayanan Kesehatan Ibu Bersalin	100 %	100 %
					Pelayanan Kesehatan Ibu Hamil	Pelayanan Kesehatan Ibu Hamil	100 %	100 %
					Pelayanan Kesehatan orang dengan resiko terinfeksi HIV	Pelayanan Kesehatan orang dengan resiko terinfeksi HIV	100 %	100 %
					Pelayanan Kesehatan orang dengan terduga TB	Pelayanan Kesehatan orang dengan terduga TB	100 %	100 %

URUSAN	BIDANG URUSAN	OPD/SUB UNIT	PROGRAM		INDIKATOR		TARGET	
			SEBELUM	MENJADI	SEBELUM	MENJADI	RKPD 2023	PERUBAHAN RKPD 2023
					Pelayanan Kesehatan Pada Anak Pendidikan Dasar	Pelayanan Kesehatan Pada Anak Pendidikan Dasar	100 %	100 %
					Pelayanan Kesehatan pada Usia Lanjut > 60 Tahun	Pelayanan Kesehatan pada Usia Lanjut > 60 Tahun	100 %	100 %
					Pelayanan Kesehatan pada Usia Produktif (15 - 59) thn	Pelayanan Kesehatan pada Usia Produktif (15 - 59) thn	100 %	100 %
					Pelayanan Kesehatan penderita DM	Pelayanan Kesehatan penderita DM	100 %	100 %
					Pelayanan Kesehatan penderita Hipertensi	Pelayanan Kesehatan penderita Hipertensi	100 %	100 %
					Penderita Kesehatan orang dengan gangguan jiwa berat (ODGJ)	Penderita Kesehatan orang dengan gangguan jiwa berat (ODGJ)	100 %	100 %
	URUSAN PEMERINTAHAN BIDANG KESEHATAN	Puskesmas Sidoharjo	PROGRAM PENUNJANG URUSAN PEMERINTAHAN DAERAH KABUPATEN/KOTA	PROGRAM PENUNJANG URUSAN PEMERINTAHAN DAERAH KABUPATEN/KOTA	Persentase capaian Standart Pelayanan Minimal BLUD	Persentase capaian Standart Pelayanan Minimal BLUD	100 %	100 %
					Persentase ketercapaian pelayanan umum, kepegawaian, dan keuangan Perangkat Daerah	Persentase ketercapaian pelayanan umum, kepegawaian, dan keuangan Perangkat Daerah	100 %	100 %
	URUSAN PEMERINTAHAN BIDANG KESEHATAN	Puskesmas Sidoharjo	PROGRAM PEMENUHAN UPAYA KESEHATAN PERORANGAN DAN UPAYA KESEHATAN MASYARAKAT	PROGRAM PEMENUHAN UPAYA KESEHATAN PERORANGAN DAN UPAYA KESEHATAN MASYARAKAT	Pelayanan Kesehatan Balita	Pelayanan Kesehatan Balita	100 %	100 %
					Pelayanan Kesehatan Bayi Baru Lahir	Pelayanan Kesehatan Bayi Baru Lahir	100 %	100 %
					Pelayanan Kesehatan Ibu Bersalin	Pelayanan Kesehatan Ibu Bersalin	100 %	100 %
					Pelayanan Kesehatan Ibu Hamil	Pelayanan Kesehatan Ibu Hamil	100 %	100 %
					Pelayanan Kesehatan orang dengan resiko terinfeksi HIV	Pelayanan Kesehatan orang dengan resiko terinfeksi HIV	100 %	100 %
					Pelayanan Kesehatan orang dengan terduga TB	Pelayanan Kesehatan orang dengan terduga TB	100 %	100 %
					Pelayanan Kesehatan Pada Anak Pendidikan Dasar	Pelayanan Kesehatan Pada Anak Pendidikan Dasar	100 %	100 %
					Pelayanan Kesehatan pada Usia Lanjut > 60 Tahun	Pelayanan Kesehatan pada Usia Lanjut > 60 Tahun	100 %	100 %
					Pelayanan Kesehatan pada Usia Produktif (15 - 59) thn	Pelayanan Kesehatan pada Usia Produktif (15 - 59) thn	100 %	100 %

URUSAN	BIDANG URUSAN	OPD/SUB UNIT	PROGRAM		INDIKATOR		TARGET	
			SEBELUM	MENJADI	SEBELUM	MENJADI	RKPD 2023	PERUBAHAN RKPD 2023
					Pelayanan Kesehatan penderita DM	Pelayanan Kesehatan penderita DM	100 %	100 %
					Pelayanan Kesehatan penderita Hipertensi	Pelayanan Kesehatan penderita Hipertensi	100 %	100 %
					Penderita Kesehatan orang dengan gangguan jiwa berat (ODGJ)	Penderita Kesehatan orang dengan gangguan jiwa berat (ODGJ)	100 %	100 %
	URUSAN PEMERINTAHAN BIDANG KESEHATAN	Puskesmas Tanon I	PROGRAM PENUNJANG URUSAN PEMERINTAHAN DAERAH KABUPATEN/KOTA	PROGRAM PENUNJANG URUSAN PEMERINTAHAN DAERAH KABUPATEN/KOTA	Persentase capaian Standart Pelayanan Minimal BLUD	Persentase capaian Standart Pelayanan Minimal BLUD	100 %	100 %
					Persentase ketercapaian pelayanan umum, kepegawaian, dan keuangan Perangkat Daerah	Persentase ketercapaian pelayanan umum, kepegawaian, dan keuangan Perangkat Daerah	100 %	100 %
	URUSAN PEMERINTAHAN BIDANG KESEHATAN	Puskesmas Tanon I	PROGRAM PEMENUHAN UPAYA KESEHATAN PERORANGAN DAN UPAYA KESEHATAN MASYARAKAT	PROGRAM PEMENUHAN UPAYA KESEHATAN PERORANGAN DAN UPAYA KESEHATAN MASYARAKAT	Pelayanan Kesehatan Balita	Pelayanan Kesehatan Balita	100 %	100 %
					Pelayanan Kesehatan Bayi Baru Lahir	Pelayanan Kesehatan Bayi Baru Lahir	100 %	100 %
					Pelayanan Kesehatan Ibu Bersalin	Pelayanan Kesehatan Ibu Bersalin	100 %	100 %
					Pelayanan Kesehatan Ibu Hamil	Pelayanan Kesehatan Ibu Hamil	100 %	100 %
					Pelayanan Kesehatan orang dengan resiko terinfeksi HIV	Pelayanan Kesehatan orang dengan resiko terinfeksi HIV	100 %	100 %
					Pelayanan Kesehatan orang dengan terduga TB	Pelayanan Kesehatan orang dengan terduga TB	100 %	100 %
					Pelayanan Kesehatan Pada Anak Pendidikan Dasar	Pelayanan Kesehatan Pada Anak Pendidikan Dasar	100 %	100 %
					Pelayanan Kesehatan pada Usia Lanjut > 60 Tahun	Pelayanan Kesehatan pada Usia Lanjut > 60 Tahun	100 %	100 %
					Pelayanan Kesehatan pada Usia Produktif (15 - 59) thn	Pelayanan Kesehatan pada Usia Produktif (15 - 59) thn	100 %	100 %
					Pelayanan Kesehatan penderita DM	Pelayanan Kesehatan penderita DM	100 %	100 %
					Pelayanan Kesehatan penderita Hipertensi	Pelayanan Kesehatan penderita Hipertensi	100 %	100 %
					Penderita Kesehatan orang dengan gangguan jiwa berat (ODGJ)	Penderita Kesehatan orang dengan gangguan jiwa berat (ODGJ)	100 %	100 %

URUSAN	BIDANG URUSAN	OPD/SUB UNIT	PROGRAM		INDIKATOR		TARGET	
			SEBELUM	MENJADI	SEBELUM	MENJADI	RKPD 2023	PERUBAHAN RKPD 2023
	URUSAN PEMERINTAHAN BIDANG KESEHATAN	Puskesmas Tanon II	PROGRAM PENUNJANG URUSAN PEMERINTAHAN DAERAH KABUPATEN/KOTA	PROGRAM PENUNJANG URUSAN PEMERINTAHAN DAERAH KABUPATEN/KOTA	Persentase capaian Standart Pelayanan Minimal BLUD	Persentase capaian Standart Pelayanan Minimal BLUD	100 %	100 %
					Persentase ketercapaian pelayanan umum, kepegawaian, dan keuangan Perangkat Daerah	Persentase ketercapaian pelayanan umum, kepegawaian, dan keuangan Perangkat Daerah	100 %	100 %
	URUSAN PEMERINTAHAN BIDANG KESEHATAN	Puskesmas Tanon II	PROGRAM PEMENUHAN UPAYA KESEHATAN PERORANGAN DAN UPAYA KESEHATAN MASYARAKAT	PROGRAM PEMENUHAN UPAYA KESEHATAN PERORANGAN DAN UPAYA KESEHATAN MASYARAKAT	Pelayanan Kesehatan Balita	Pelayanan Kesehatan Balita	100 %	100 %
					Pelayanan Kesehatan Bayi Baru Lahir	Pelayanan Kesehatan Bayi Baru Lahir	100 %	100 %
					Pelayanan Kesehatan Ibu Bersalin	Pelayanan Kesehatan Ibu Bersalin	100 %	100 %
					Pelayanan Kesehatan Ibu Hamil	Pelayanan Kesehatan Ibu Hamil	100 %	100 %
					Pelayanan Kesehatan orang dengan resiko terinfeksi HIV	Pelayanan Kesehatan orang dengan resiko terinfeksi HIV	100 %	100 %
					Pelayanan Kesehatan orang dengan terduga TB	Pelayanan Kesehatan orang dengan terduga TB	100 %	100 %
					Pelayanan Kesehatan Pada Anak Pendidikan Dasar	Pelayanan Kesehatan Pada Anak Pendidikan Dasar	100 %	100 %
					Pelayanan Kesehatan pada Usia Lanjut > 60 Tahun	Pelayanan Kesehatan pada Usia Lanjut > 60 Tahun	100 %	100 %
					Pelayanan Kesehatan pada Usia Produktif (15 - 59) thn	Pelayanan Kesehatan pada Usia Produktif (15 - 59) thn	100 %	100 %
					Pelayanan Kesehatan penderita DM	Pelayanan Kesehatan penderita DM	100 %	100 %
					Pelayanan Kesehatan penderita Hipertensi	Pelayanan Kesehatan penderita Hipertensi	100 %	100 %
					Penderita Kesehatan orang dengan gangguan jiwa berat (ODGJ)	Penderita Kesehatan orang dengan gangguan jiwa berat (ODGJ)	100 %	100 %
	URUSAN PEMERINTAHAN BIDANG KESEHATAN	Puskesmas Gemolong	PROGRAM PENUNJANG URUSAN PEMERINTAHAN DAERAH KABUPATEN/KOTA	PROGRAM PENUNJANG URUSAN PEMERINTAHAN DAERAH KABUPATEN/KOTA	Persentase capaian Standart Pelayanan Minimal BLUD	Persentase capaian Standart Pelayanan Minimal BLUD	100 %	100 %
					Persentase ketercapaian pelayanan umum, kepegawaian, dan keuangan Perangkat Daerah	Persentase ketercapaian pelayanan umum, kepegawaian, dan keuangan Perangkat Daerah	100 %	100 %

URUSAN	BIDANG URUSAN	OPD/SUB UNIT	PROGRAM		INDIKATOR		TARGET	
			SEBELUM	MENJADI	SEBELUM	MENJADI	RKPD 2023	PERUBAHAN RKPD 2023
	URUSAN PEMERINTAHAN BIDANG KESEHATAN	Puskesmas Gemolong	PROGRAM PEMENUHAN UPAYA KESEHATAN PERORANGAN DAN UPAYA KESEHATAN MASYARAKAT	PROGRAM PEMENUHAN UPAYA KESEHATAN PERORANGAN DAN UPAYA KESEHATAN MASYARAKAT	Pelayanan Kesehatan Balita	Pelayanan Kesehatan Balita	100 %	100 %
					Pelayanan Kesehatan Bayi Baru Lahir	Pelayanan Kesehatan Bayi Baru Lahir	100 %	100 %
					Pelayanan Kesehatan Ibu Bersalin	Pelayanan Kesehatan Ibu Bersalin	100 %	100 %
					Pelayanan Kesehatan Ibu Hamil	Pelayanan Kesehatan Ibu Hamil	100 %	100 %
					Pelayanan Kesehatan orang dengan resiko terinfeksi HIV	Pelayanan Kesehatan orang dengan resiko terinfeksi HIV	100 %	100 %
					Pelayanan Kesehatan orang dengan terduga TB	Pelayanan Kesehatan orang dengan terduga TB	100 %	100 %
					Pelayanan Kesehatan Pada Anak Pendidikan Dasar	Pelayanan Kesehatan Pada Anak Pendidikan Dasar	100 %	100 %
					Pelayanan Kesehatan pada Usia Lanjut > 60 Tahun	Pelayanan Kesehatan pada Usia Lanjut > 60 Tahun	100 %	100 %
					Pelayanan Kesehatan pada Usia Produktif (15 - 59) thn	Pelayanan Kesehatan pada Usia Produktif (15 - 59) thn	100 %	100 %
					Pelayanan Kesehatan penderita DM	Pelayanan Kesehatan penderita DM	100 %	100 %
					Pelayanan Kesehatan penderita Hipertensi	Pelayanan Kesehatan penderita Hipertensi	100 %	100 %
					Penderita Kesehatan orang dengan gangguan jiwa berat (ODGJ)	Penderita Kesehatan orang dengan gangguan jiwa berat (ODGJ)	100 %	100 %
	URUSAN PEMERINTAHAN BIDANG KESEHATAN	Puskesmas Miri	PROGRAM PENUNJANG URUSAN PEMERINTAHAN DAERAH KABUPATEN/KOTA	PROGRAM PENUNJANG URUSAN PEMERINTAHAN DAERAH KABUPATEN/KOTA	Persentase capaian Standart Pelayanan Minimal BLUD	Persentase capaian Standart Pelayanan Minimal BLUD	100 %	100 %
					Persentase ketercapaian pelayanan umum, kepegawaian, dan keuangan Perangkat Daerah	Persentase ketercapaian pelayanan umum, kepegawaian, dan keuangan Perangkat Daerah	100 %	100 %
	URUSAN PEMERINTAHAN BIDANG KESEHATAN	Puskesmas Miri	PROGRAM PEMENUHAN UPAYA KESEHATAN PERORANGAN DAN UPAYA KESEHATAN MASYARAKAT	PROGRAM PEMENUHAN UPAYA KESEHATAN PERORANGAN DAN UPAYA KESEHATAN MASYARAKAT	Pelayanan Kesehatan Balita	Pelayanan Kesehatan Balita	100 %	100 %
					Pelayanan Kesehatan Bayi Baru Lahir	Pelayanan Kesehatan Bayi Baru Lahir	100 %	100 %
					Pelayanan Kesehatan Ibu Bersalin	Pelayanan Kesehatan Ibu Bersalin	100 %	100 %

URUSAN	BIDANG URUSAN	OPD/SUB UNIT	PROGRAM		INDIKATOR		TARGET	
			SEBELUM	MENJADI	SEBELUM	MENJADI	RKPD 2023	PERUBAHAN RKPD 2023
					Pelayanan Kesehatan Ibu Hamil	Pelayanan Kesehatan Ibu Hamil	100 %	100 %
					Pelayanan Kesehatan orang dengan resiko terinfeksi HIV	Pelayanan Kesehatan orang dengan resiko terinfeksi HIV	100 %	100 %
					Pelayanan Kesehatan orang dengan terduga TB	Pelayanan Kesehatan orang dengan terduga TB	100 %	100 %
					Pelayanan Kesehatan Pada Anak Pendidikan Dasar	Pelayanan Kesehatan Pada Anak Pendidikan Dasar	100 %	100 %
					Pelayanan Kesehatan pada Usia Lanjut > 60 Tahun	Pelayanan Kesehatan pada Usia Lanjut > 60 Tahun	100 %	100 %
					Pelayanan Kesehatan pada Usia Produktif (15 - 59) thn	Pelayanan Kesehatan pada Usia Produktif (15 - 59) thn	100 %	100 %
					Pelayanan Kesehatan penderita DM	Pelayanan Kesehatan penderita DM	100 %	100 %
					Pelayanan Kesehatan penderita Hipertensi	Pelayanan Kesehatan penderita Hipertensi	100 %	100 %
					Penderita Kesehatan orang dengan gangguan jiwa berat (ODGJ)	Penderita Kesehatan orang dengan gangguan jiwa berat (ODGJ)	100 %	100 %
	URUSAN PEMERINTAHAN BIDANG KESEHATAN	Puskesmas Sumberlawang	PROGRAM PENUNJANG URUSAN PEMERINTAHAN DAERAH KABUPATEN/KOTA	PROGRAM PENUNJANG URUSAN PEMERINTAHAN DAERAH KABUPATEN/KOTA	Persentase capaian Standart Pelayanan Minimal BLUD	Persentase capaian Standart Pelayanan Minimal BLUD	100 %	100 %
					Persentase ketercapaian pelayanan umum, kepegawaian, dan keuangan Perangkat Daerah	Persentase ketercapaian pelayanan umum, kepegawaian, dan keuangan Perangkat Daerah	100 %	100 %
	URUSAN PEMERINTAHAN BIDANG KESEHATAN	Puskesmas Sumberlawang	PROGRAM PEMENUHAN UPAYA KESEHATAN PERORANGAN DAN UPAYA KESEHATAN MASYARAKAT	PROGRAM PEMENUHAN UPAYA KESEHATAN PERORANGAN DAN UPAYA KESEHATAN MASYARAKAT	Pelayanan Kesehatan Balita	Pelayanan Kesehatan Balita	100 %	100 %
					Pelayanan Kesehatan Bayi Baru Lahir	Pelayanan Kesehatan Bayi Baru Lahir	100 %	100 %
					Pelayanan Kesehatan Ibu Bersalin	Pelayanan Kesehatan Ibu Bersalin	100 %	100 %
					Pelayanan Kesehatan Ibu Hamil	Pelayanan Kesehatan Ibu Hamil	100 %	100 %
					Pelayanan Kesehatan orang dengan resiko terinfeksi HIV	Pelayanan Kesehatan orang dengan resiko terinfeksi HIV	100 %	100 %
					Pelayanan Kesehatan orang dengan terduga TB	Pelayanan Kesehatan orang dengan terduga TB	100 %	100 %

URUSAN	BIDANG URUSAN	OPD/SUB UNIT	PROGRAM		INDIKATOR		TARGET	
			SEBELUM	MENJADI	SEBELUM	MENJADI	RKPD 2023	PERUBAHAN RKPD 2023
					Pelayanan Kesehatan Pada Anak Pendidikan Dasar	Pelayanan Kesehatan Pada Anak Pendidikan Dasar	100 %	100 %
					Pelayanan Kesehatan pada Usia Lanjut > 60 Tahun	Pelayanan Kesehatan pada Usia Lanjut > 60 Tahun	100 %	100 %
					Pelayanan Kesehatan pada Usia Produktif (15 - 59) thn	Pelayanan Kesehatan pada Usia Produktif (15 - 59) thn	100 %	100 %
					Pelayanan Kesehatan penderita DM	Pelayanan Kesehatan penderita DM	100 %	100 %
					Pelayanan Kesehatan penderita Hipertensi	Pelayanan Kesehatan penderita Hipertensi	100 %	100 %
					Penderita Kesehatan orang dengan gangguan jiwa berat (ODGJ)	Penderita Kesehatan orang dengan gangguan jiwa berat (ODGJ)	100 %	100 %
	URUSAN PEMERINTAHAN BIDANG KESEHATAN	Puskesmas Mondokan	PROGRAM PENUNJANG URUSAN PEMERINTAHAN DAERAH KABUPATEN/KOTA	PROGRAM PENUNJANG URUSAN PEMERINTAHAN DAERAH KABUPATEN/KOTA	Persentase capaian Standart Pelayanan Minimal BLUD	Persentase capaian Standart Pelayanan Minimal BLUD	100 %	100 %
					Persentase ketercapaian pelayanan umum, kepegawaian, dan keuangan Perangkat Daerah	Persentase ketercapaian pelayanan umum, kepegawaian, dan keuangan Perangkat Daerah	100 %	100 %
	URUSAN PEMERINTAHAN BIDANG KESEHATAN	Puskesmas Mondokan	PROGRAM PEMENUHAN UPAYA KESEHATAN PERORANGAN DAN UPAYA KESEHATAN MASYARAKAT	PROGRAM PEMENUHAN UPAYA KESEHATAN PERORANGAN DAN UPAYA KESEHATAN MASYARAKAT	Pelayanan Kesehatan Balita	Pelayanan Kesehatan Balita	100 %	100 %
					Pelayanan Kesehatan Bayi Baru Lahir	Pelayanan Kesehatan Bayi Baru Lahir	100 %	100 %
					Pelayanan Kesehatan Ibu Bersalin	Pelayanan Kesehatan Ibu Bersalin	100 %	100 %
					Pelayanan Kesehatan Ibu Hamil	Pelayanan Kesehatan Ibu Hamil	100 %	100 %
					Pelayanan Kesehatan orang dengan resiko terinfeksi HIV	Pelayanan Kesehatan orang dengan resiko terinfeksi HIV	100 %	100 %
					Pelayanan Kesehatan orang dengan terduga TB	Pelayanan Kesehatan orang dengan terduga TB	100 %	100 %
					Pelayanan Kesehatan Pada Anak Pendidikan Dasar	Pelayanan Kesehatan Pada Anak Pendidikan Dasar	100 %	100 %
					Pelayanan Kesehatan pada Usia Lanjut > 60 Tahun	Pelayanan Kesehatan pada Usia Lanjut > 60 Tahun	100 %	100 %
					Pelayanan Kesehatan pada Usia Produktif (15 - 59) thn	Pelayanan Kesehatan pada Usia Produktif (15 - 59) thn	100 %	100 %

URUSAN	BIDANG URUSAN	OPD/SUB UNIT	PROGRAM		INDIKATOR		TARGET	
			SEBELUM	MENJADI	SEBELUM	MENJADI	RKPD 2023	PERUBAHAN RKPD 2023
					Pelayanan Kesehatan penderita DM	Pelayanan Kesehatan penderita DM	100 %	100 %
					Pelayanan Kesehatan penderita Hipertensi	Pelayanan Kesehatan penderita Hipertensi	100 %	100 %
					Penderita Kesehatan orang dengan gangguan jiwa berat (ODGJ)	Penderita Kesehatan orang dengan gangguan jiwa berat (ODGJ)	100 %	100 %
	URUSAN PEMERINTAHAN BIDANG KESEHATAN	Puskesmas Sukodono	PROGRAM PENUNJANG URUSAN PEMERINTAHAN DAERAH KABUPATEN/KOTA	PROGRAM PENUNJANG URUSAN PEMERINTAHAN DAERAH KABUPATEN/KOTA	Persentase capaian Standart Pelayanan Minimal BLUD	Persentase capaian Standart Pelayanan Minimal BLUD	100 %	100 %
					Persentase ketercapaian pelayanan umum, kepegawaian, dan keuangan Perangkat Daerah	Persentase ketercapaian pelayanan umum, kepegawaian, dan keuangan Perangkat Daerah	100 %	100 %
	URUSAN PEMERINTAHAN BIDANG KESEHATAN	Puskesmas Sukodono	PROGRAM PEMENUHAN UPAYA KESEHATAN PERORANGAN DAN UPAYA KESEHATAN MASYARAKAT	PROGRAM PEMENUHAN UPAYA KESEHATAN PERORANGAN DAN UPAYA KESEHATAN MASYARAKAT	Pelayanan Kesehatan Balita	Pelayanan Kesehatan Balita	100 %	100 %
					Pelayanan Kesehatan Bayi Baru Lahir	Pelayanan Kesehatan Bayi Baru Lahir	100 %	100 %
					Pelayanan Kesehatan Ibu Bersalin	Pelayanan Kesehatan Ibu Bersalin	100 %	100 %
					Pelayanan Kesehatan Ibu Hamil	Pelayanan Kesehatan Ibu Hamil	100 %	100 %
					Pelayanan Kesehatan orang dengan resiko terinfeksi HIV	Pelayanan Kesehatan orang dengan resiko terinfeksi HIV	100 %	100 %
					Pelayanan Kesehatan orang dengan terduga TB	Pelayanan Kesehatan orang dengan terduga TB	100 %	100 %
					Pelayanan Kesehatan Pada Anak Pendidikan Dasar	Pelayanan Kesehatan Pada Anak Pendidikan Dasar	100 %	100 %
					Pelayanan Kesehatan pada Usia Lanjut > 60 Tahun	Pelayanan Kesehatan pada Usia Lanjut > 60 Tahun	100 %	100 %
					Pelayanan Kesehatan pada Usia Produktif (15 - 59) thn	Pelayanan Kesehatan pada Usia Produktif (15 - 59) thn	100 %	100 %
					Pelayanan Kesehatan penderita DM	Pelayanan Kesehatan penderita DM	100 %	100 %
					Pelayanan Kesehatan penderita Hipertensi	Pelayanan Kesehatan penderita Hipertensi	100 %	100 %
					Penderita Kesehatan orang dengan gangguan jiwa berat (ODGJ)	Penderita Kesehatan orang dengan gangguan jiwa berat (ODGJ)	100 %	100 %

URUSAN	BIDANG URUSAN	OPD/SUB UNIT	PROGRAM		INDIKATOR		TARGET	
			SEBELUM	MENJADI	SEBELUM	MENJADI	RKPD 2023	PERUBAHAN RKPD 2023
	URUSAN PEMERINTAHAN BIDANG KESEHATAN	Puskesmas Gesi	PROGRAM PENUNJANG URUSAN PEMERINTAHAN DAERAH KABUPATEN/KOTA	PROGRAM PENUNJANG URUSAN PEMERINTAHAN DAERAH KABUPATEN/KOTA	Persentase capaian Standart Pelayanan Minimal BLUD	Persentase capaian Standart Pelayanan Minimal BLUD	100 %	100 %
					Persentase ketercapaian pelayanan umum, kepegawaian, dan keuangan Perangkat Daerah	Persentase ketercapaian pelayanan umum, kepegawaian, dan keuangan Perangkat Daerah	100 %	100 %
	URUSAN PEMERINTAHAN BIDANG KESEHATAN	Puskesmas Gesi	PROGRAM PEMENUHAN UPAYA KESEHATAN PERORANGAN DAN UPAYA KESEHATAN MASYARAKAT	PROGRAM PEMENUHAN UPAYA KESEHATAN PERORANGAN DAN UPAYA KESEHATAN MASYARAKAT	Pelayanan Kesehatan Balita	Pelayanan Kesehatan Balita	100 %	100 %
					Pelayanan Kesehatan Bayi Baru Lahir	Pelayanan Kesehatan Bayi Baru Lahir	100 %	100 %
					Pelayanan Kesehatan Ibu Bersalin	Pelayanan Kesehatan Ibu Bersalin	100 %	100 %
					Pelayanan Kesehatan Ibu Hamil	Pelayanan Kesehatan Ibu Hamil	100 %	100 %
					Pelayanan Kesehatan orang dengan resiko terinfeksi HIV	Pelayanan Kesehatan orang dengan resiko terinfeksi HIV	100 %	100 %
					Pelayanan Kesehatan orang dengan terduga TB	Pelayanan Kesehatan orang dengan terduga TB	100 %	100 %
					Pelayanan Kesehatan Pada Anak Pendidikan Dasar	Pelayanan Kesehatan Pada Anak Pendidikan Dasar	100 %	100 %
					Pelayanan Kesehatan pada Usia Lanjut > 60 Tahun	Pelayanan Kesehatan pada Usia Lanjut > 60 Tahun	100 %	100 %
					Pelayanan Kesehatan pada Usia Produktif (15 - 59) thn	Pelayanan Kesehatan pada Usia Produktif (15 - 59) thn	100 %	100 %
					Pelayanan Kesehatan penderita DM	Pelayanan Kesehatan penderita DM	100 %	100 %
					Pelayanan Kesehatan penderita Hipertensi	Pelayanan Kesehatan penderita Hipertensi	100 %	100 %
					Penderita Kesehatan orang dengan gangguan jiwa berat (ODGJ)	Penderita Kesehatan orang dengan gangguan jiwa berat (ODGJ)	100 %	100 %
	URUSAN PEMERINTAHAN BIDANG KESEHATAN	Puskesmas Tangen	PROGRAM PENUNJANG URUSAN PEMERINTAHAN DAERAH KABUPATEN/KOTA	PROGRAM PENUNJANG URUSAN PEMERINTAHAN DAERAH KABUPATEN/KOTA	Persentase capaian Standart Pelayanan Minimal BLUD	Persentase capaian Standart Pelayanan Minimal BLUD	100 %	100 %
					Persentase ketercapaian pelayanan umum, kepegawaian, dan keuangan Perangkat Daerah	Persentase ketercapaian pelayanan umum, kepegawaian, dan keuangan Perangkat Daerah	100 %	100 %

URUSAN	BIDANG URUSAN	OPD/SUB UNIT	PROGRAM		INDIKATOR		TARGET	
			SEBELUM	MENJADI	SEBELUM	MENJADI	RKPD 2023	PERUBAHAN RKPD 2023
	URUSAN PEMERINTAHAN BIDANG KESEHATAN	Puskesmas Tangen	PROGRAM PEMENUHAN UPAYA KESEHATAN PERORANGAN DAN UPAYA KESEHATAN MASYARAKAT	PROGRAM PEMENUHAN UPAYA KESEHATAN PERORANGAN DAN UPAYA KESEHATAN MASYARAKAT	Pelayanan Kesehatan Balita	Pelayanan Kesehatan Balita	100 %	100 %
					Pelayanan Kesehatan Bayi Baru Lahir	Pelayanan Kesehatan Bayi Baru Lahir	100 %	100 %
					Pelayanan Kesehatan Ibu Bersalin	Pelayanan Kesehatan Ibu Bersalin	100 %	100 %
					Pelayanan Kesehatan Ibu Hamil	Pelayanan Kesehatan Ibu Hamil	100 %	100 %
					Pelayanan Kesehatan orang dengan resiko terinfeksi HIV	Pelayanan Kesehatan orang dengan resiko terinfeksi HIV	100 %	100 %
					Pelayanan Kesehatan orang dengan terduga TB	Pelayanan Kesehatan orang dengan terduga TB	100 %	100 %
					Pelayanan Kesehatan Pada Anak Pendidikan Dasar	Pelayanan Kesehatan Pada Anak Pendidikan Dasar	100 %	100 %
					Pelayanan Kesehatan pada Usia Lanjut > 60 Tahun	Pelayanan Kesehatan pada Usia Lanjut > 60 Tahun	100 %	100 %
					Pelayanan Kesehatan pada Usia Produktif (15 - 59) thn	Pelayanan Kesehatan pada Usia Produktif (15 - 59) thn	100 %	100 %
					Pelayanan Kesehatan penderita DM	Pelayanan Kesehatan penderita DM	100 %	100 %
					Pelayanan Kesehatan penderita Hipertensi	Pelayanan Kesehatan penderita Hipertensi	100 %	100 %
					Penderita Kesehatan orang dengan gangguan jiwa berat (ODGJ)	Penderita Kesehatan orang dengan gangguan jiwa berat (ODGJ)	100 %	100 %
	URUSAN PEMERINTAHAN BIDANG KESEHATAN	Puskesmas Jenar	PROGRAM PENUNJANG URUSAN PEMERINTAHAN DAERAH KABUPATEN/KOTA	PROGRAM PENUNJANG URUSAN PEMERINTAHAN DAERAH KABUPATEN/KOTA	Persentase capaian Standart Pelayanan Minimal BLUD	Persentase capaian Standart Pelayanan Minimal BLUD	100 %	100 %
					Persentase ketercapaian pelayanan umum, kepegawaian, dan keuangan Perangkat Daerah	Persentase ketercapaian pelayanan umum, kepegawaian, dan keuangan Perangkat Daerah	100 %	100 %
	URUSAN PEMERINTAHAN BIDANG KESEHATAN	Puskesmas Jenar	PROGRAM PEMENUHAN UPAYA KESEHATAN PERORANGAN DAN UPAYA KESEHATAN MASYARAKAT	PROGRAM PEMENUHAN UPAYA KESEHATAN PERORANGAN DAN UPAYA KESEHATAN MASYARAKAT	Pelayanan Kesehatan Balita	Pelayanan Kesehatan Balita	100 %	100 %
					Pelayanan Kesehatan Bayi Baru Lahir	Pelayanan Kesehatan Bayi Baru Lahir	100 %	100 %
					Pelayanan Kesehatan Ibu Bersalin	Pelayanan Kesehatan Ibu Bersalin	100 %	100 %

URUSAN	BIDANG URUSAN	OPD/SUB UNIT	PROGRAM		INDIKATOR		TARGET	
			SEBELUM	MENJADI	SEBELUM	MENJADI	RKPD 2023	PERUBAHAN RKPD 2023
					Pelayanan Kesehatan Ibu Hamil	Pelayanan Kesehatan Ibu Hamil	100 %	100 %
					Pelayanan Kesehatan orang dengan resiko terinfeksi HIV	Pelayanan Kesehatan orang dengan resiko terinfeksi HIV	100 %	100 %
					Pelayanan Kesehatan orang dengan terduga TB	Pelayanan Kesehatan orang dengan terduga TB	100 %	100 %
					Pelayanan Kesehatan Pada Anak Pendidikan Dasar	Pelayanan Kesehatan Pada Anak Pendidikan Dasar	100 %	100 %
					Pelayanan Kesehatan pada Usia Lanjut > 60 Tahun	Pelayanan Kesehatan pada Usia Lanjut > 60 Tahun	100 %	100 %
					Pelayanan Kesehatan pada Usia Produktif (15 - 59) thn	Pelayanan Kesehatan pada Usia Produktif (15 - 59) thn	100 %	100 %
					Pelayanan Kesehatan penderita DM	Pelayanan Kesehatan penderita DM	100 %	100 %
					Pelayanan Kesehatan penderita Hipertensi	Pelayanan Kesehatan penderita Hipertensi	100 %	100 %
					Penderita Kesehatan orang dengan gangguan jiwa berat (ODGJ)	Penderita Kesehatan orang dengan gangguan jiwa berat (ODGJ)	100 %	100 %
	URUSAN PEMERINTAHAN BIDANG KESEHATAN	Laboratorium Kesehatan Daerah	PROGRAM PENUNJANG URUSAN PEMERINTAHAN DAERAH KABUPATEN/KOTA	PROGRAM PENUNJANG URUSAN PEMERINTAHAN DAERAH KABUPATEN/KOTA	Persentase capaian Standart Pelayanan Minimal BLUD	Persentase capaian Standart Pelayanan Minimal BLUD	100 %	100 %
					Persentase ketercapaian pelayanan umum, kepegawaian, dan keuangan Perangkat Daerah	Persentase ketercapaian pelayanan umum, kepegawaian, dan keuangan Perangkat Daerah	100 %	100 %
	URUSAN PEMERINTAHAN BIDANG KESEHATAN	Laboratorium Kesehatan Daerah	PROGRAM PEMENUHAN UPAYA KESEHATAN PERORANGAN DAN UPAYA KESEHATAN MASYARAKAT		Pelayanan Kesehatan Balita	Pelayanan Kesehatan Balita	100 %	100 %
					Pelayanan Kesehatan Bayi Baru Lahir	Pelayanan Kesehatan Bayi Baru Lahir	100 %	100 %
					Pelayanan Kesehatan Ibu Bersalin	Pelayanan Kesehatan Ibu Bersalin	100 %	100 %
					Pelayanan Kesehatan Ibu Hamil	Pelayanan Kesehatan Ibu Hamil	100 %	100 %
					Pelayanan Kesehatan orang dengan resiko terinfeksi HIV	Pelayanan Kesehatan orang dengan resiko terinfeksi HIV	100 %	100 %
					Pelayanan Kesehatan orang dengan terduga TB	Pelayanan Kesehatan orang dengan terduga TB	100 %	100 %

URUSAN	BIDANG URUSAN	OPD/SUB UNIT	PROGRAM		INDIKATOR		TARGET	
			SEBELUM	MENJADI	SEBELUM	MENJADI	RKPD 2023	PERUBAHAN RKPD 2023
					Pelayanan Kesehatan Pada Anak Pendidikan Dasar	Pelayanan Kesehatan Pada Anak Pendidikan Dasar	100 %	100 %
					Pelayanan Kesehatan pada Usia Lanjut > 60 Tahun	Pelayanan Kesehatan pada Usia Lanjut > 60 Tahun	100 %	100 %
					Pelayanan Kesehatan pada Usia Produktif (15 - 59) thn	Pelayanan Kesehatan pada Usia Produktif (15 - 59) thn	100 %	100 %
					Pelayanan Kesehatan penderita DM	Pelayanan Kesehatan penderita DM	100 %	100 %
					Pelayanan Kesehatan penderita Hipertensi	Pelayanan Kesehatan penderita Hipertensi	100 %	100 %
					Penderita Kesehatan orang dengan gangguan jiwa berat (ODGJ)	Penderita Kesehatan orang dengan gangguan jiwa berat (ODGJ)	100 %	100 %
	URUSAN PEMERINTAHAN BIDANG KESEHATAN	RSUD Sukowati Tangen		PROGRAM PENUNJANG URUSAN PEMERINTAHAN DAERAH KABUPATEN/KOTA	Persentase capaian Standart Pelayanan Minimal BLUD	Persentase capaian Standart Pelayanan Minimal BLUD	100 %	100 %
					Persentase ketercapaian pelayanan umum, kepegawaian, dan keuangan Perangkat Daerah	Persentase ketercapaian pelayanan umum, kepegawaian, dan keuangan Perangkat Daerah	100 %	100 %
1 URUSAN PEMERINTAHAN WAJIB YANG BERKAITAN DENGAN PELAYANAN DASAR	URUSAN PEMERINTAHAN BIDANG PEKERJAAN UMUM DAN PENATAAN RUANG	Dinas Pekerjaan Umum		PROGRAM PENUNJANG URUSAN PEMERINTAHAN DAERAH KABUPATEN/KOTA	Persentase ketercapaian pelayanan umum, kepegawaian, dan keuangan Perangkat Daerah	Persentase ketercapaian pelayanan umum, kepegawaian, dan keuangan Perangkat Daerah	100 %	100 %
	URUSAN PEMERINTAHAN BIDANG PEKERJAAN UMUM DAN PENATAAN RUANG	Dinas Pekerjaan Umum		PROGRAM PENGELOLAAN SUMBER DAYA AIR (SDA)	Persentase Saluran irigasi dalam kondisi baik	Persentase Saluran irigasi dalam kondisi baik	79,11 %	79,11 %
	URUSAN PEMERINTAHAN BIDANG PEKERJAAN UMUM DAN PENATAAN RUANG	Dinas Pekerjaan Umum		PROGRAM PENATAAN BANGUNAN GEDUNG	Persentase Jumlah Bangunan Gedung pemerintah Dalam Kondisi Baik	Persentase Jumlah Bangunan Gedung pemerintah Dalam Kondisi Baik	78,50 %	78,50 %
					persentase layanan perijinan PBG dan SLF	persentase layanan perijinan PBG dan SLF	100 %	100 %
	URUSAN PEMERINTAHAN BIDANG PEKERJAAN UMUM DAN PENATAAN RUANG	Dinas Pekerjaan Umum		PROGRAM PENYELENGGARAAN JALAN	Persentase Jalan dalam kondisi mantap	Persentase Jalan dalam kondisi mantap	80,86 %	80,86 %

URUSAN	BIDANG URUSAN	OPD/SUB UNIT	PROGRAM		INDIKATOR		TARGET	
			SEBELUM	MENJADI	SEBELUM	MENJADI	RKPD 2023	PERUBAHAN RKPD 2023
1 URUSAN PEMERINTAHAN WAJIB YANG BERKAITAN DENGAN PELAYANAN DASAR	URUSAN PEMERINTAHAN BIDANG PEKERJAAN UMUM DAN PENATAAN RUANG	Dinas Perumahan Rakyat, Kawasan Permukiman, Pertanahan, dan Tata Ruang		PROGRAM PENGEMBANGAN PERMUKIMAN	Persentase Infrastruktur Strategis Perkotaan Kondisi Baik	Persentase Infrastruktur Strategis Perkotaan Kondisi Baik	70,82 %	70,82 %
	URUSAN PEMERINTAHAN BIDANG PEKERJAAN UMUM DAN PENATAAN RUANG	Dinas Perumahan Rakyat, Kawasan Permukiman, Pertanahan, dan Tata Ruang		PROGRAM PENYELENGGARAAN PENATAAN RUANG	Index Kepatuhan Pemanfaatan Ruang	Index Kepatuhan Pemanfaatan Ruang	97,5 Indeks	97,5 Indeks
					Index Perencanaan Tata Ruang	Index Perencanaan Tata Ruang	64,29 Indeks	64,29 Indeks
	URUSAN PEMERINTAHAN BIDANG PERUMAHAN DAN KAWASAN PERMUKIMAN	Dinas Perumahan Rakyat, Kawasan Permukiman, Pertanahan, dan Tata Ruang		PROGRAM PENUNJANG URUSAN PEMERINTAHAN DAERAH KABUPATEN/KOTA	Persentase ketercapaian pelayanan umum, kepegawaian, dan keuangan Perangkat Daerah	Persentase ketercapaian pelayanan umum, kepegawaian, dan keuangan Perangkat Daerah	100 %	100 %
	URUSAN PEMERINTAHAN BIDANG PERUMAHAN DAN KAWASAN PERMUKIMAN	Dinas Perumahan Rakyat, Kawasan Permukiman, Pertanahan, dan Tata Ruang		PROGRAM KAWASAN PERMUKIMAN	Persentase Luasan Permukiman Kumuh di Kawasan Perkotaan yang Tertangani	Persentase Luasan Permukiman Kumuh di Kawasan Perkotaan yang Tertangani	0 %	0 %
	URUSAN PEMERINTAHAN BIDANG PERUMAHAN DAN KAWASAN PERMUKIMAN	Dinas Perumahan Rakyat, Kawasan Permukiman, Pertanahan, dan Tata Ruang		PROGRAM PERUMAHAN DAN KAWASAN PERMUKIMAN KUMUH	Persentase Jumlah Rumah Tidak Layak Huni(RTLH) di Kawasan Pencegahan Kumuh yang Tertangani atau Terfasilitasi	Persentase Jumlah Rumah Tidak Layak Huni(RTLH) di Kawasan Pencegahan Kumuh yang Tertangani atau Terfasilitasi	100 %	100 %
	URUSAN PEMERINTAHAN BIDANG PERUMAHAN DAN KAWASAN PERMUKIMAN	Dinas Perumahan Rakyat, Kawasan Permukiman, Pertanahan, dan Tata Ruang		PROGRAM PENINGKATAN PRASARANA, SARANA DAN UTILITAS UMUM (PSU)	Prosentase perumahan yang terlayani psu	Prosentase perumahan yang terlayani psu	75 %	75 %
1 URUSAN PEMERINTAHAN WAJIB YANG BERKAITAN DENGAN PELAYANAN DASAR	URUSAN PEMERINTAHAN BIDANG KETENTERAMAN DAN KETERTIBAN UMUM SERTA PERLINDUNGAN MASYARAKAT	Satuan Polisi Pamong Praja	PROGRAM PENUNJANG URUSAN PEMERINTAHAN DAERAH KABUPATEN/KOTA	PROGRAM PENUNJANG URUSAN PEMERINTAHAN DAERAH KABUPATEN/KOTA	Persentase ketercapaian pelayanan umum, kepegawaian, dan keuangan Perangkat Daerah	Persentase ketercapaian pelayanan umum, kepegawaian, dan keuangan Perangkat Daerah	100 %	100 %

URUSAN	BIDANG URUSAN	OPD/SUB UNIT	PROGRAM		INDIKATOR		TARGET	
			SEBELUM	MENJADI	SEBELUM	MENJADI	RKPD 2023	PERUBAHAN RKPD 2023
	URUSAN PEMERINTAHAN BIDANG KETENTERAMAN DAN KETERTIBAN UMUM SERTA PERLINDUNGAN MASYARAKAT	Satuan Polisi Pamong Praja	PROGRAM PENINGKATAN KETENTERAMAN DAN KETERTIBAN UMUM	PROGRAM PENINGKATAN KETENTERAMAN DAN KETERTIBAN UMUM	Prosentase gangguan ketentraman dan ketertiban umum yang dapat ditangani dan diselesaikan	Prosentase gangguan ketentraman dan ketertiban umum yang dapat ditangani dan diselesaikan	100 %	100 %
					Prosentase Perda dan Perkada yang ditegakkan	Prosentase Perda dan Perkada yang ditegakkan	50 %	50 %
	URUSAN PEMERINTAHAN BIDANG KETENTERAMAN DAN KETERTIBAN UMUM SERTA PERLINDUNGAN MASYARAKAT	Satuan Polisi Pamong Praja	PROGRAM PENCEGAHAN, PENANGGULANGAN, PENYELAMATAN KEBAKARAN DAN PENYELAMATAN NON KEBAKARAN	PROGRAM PENCEGAHAN, PENANGGULANGAN, PENYELAMATAN KEBAKARAN DAN PENYELAMATAN NON KEBAKARAN	Prosentase cakupan pelayanan pemadaman kebakaran dan non kebakaran	Prosentase cakupan pelayanan pemadaman kebakaran dan non kebakaran	100 %	100 %
	URUSAN PEMERINTAHAN BIDANG KETENTERAMAN DAN KETERTIBAN UMUM SERTA PERLINDUNGAN MASYARAKAT	Badan Penanggulangan Bencana Daerah	PROGRAM PENANGGULANGAN BENCANA	PROGRAM PENANGGULANGAN BENCANA	Persentase penanggulangan bencana	Persentase penanggulangan bencana	100 %	100 %
1 URUSAN PEMERINTAHAN WAJIB YANG BERKAITAN DENGAN PELAYANAN DASAR	URUSAN PEMERINTAHAN BIDANG SOSIAL	Dinas Sosial	PROGRAM PENUNJANG URUSAN PEMERINTAHAN DAERAH KABUPATEN/KOTA	PROGRAM PENUNJANG URUSAN PEMERINTAHAN DAERAH KABUPATEN/KOTA	Persentase ketercapaian pelayanan umum, kepegawaian, dan keuangan Perangkat Daerah	Persentase ketercapaian pelayanan umum, kepegawaian, dan keuangan Perangkat Daerah	100 %	100 %
	URUSAN PEMERINTAHAN BIDANG SOSIAL	Dinas Sosial	PROGRAM PEMBERDAYAAN SOSIAL	PROGRAM PEMBERDAYAAN SOSIAL	Persentase PSKS yang aktif secara indovidu, keluarga dan lembaga	Persentase PSKS yang aktif secara indovidu, keluarga dan lembaga	100 %	100 %
	URUSAN PEMERINTAHAN BIDANG SOSIAL	Dinas Sosial	PROGRAM PENANGANAN WARGA NEGARA MIGRAN KORBAN TINDAK KEKERASAN	PROGRAM PENANGANAN WARGA NEGARA MIGRAN KORBAN TINDAK KEKERASAN	Persentase KTK dan PM bermasalah yang mendapatkan penanganan	Persentase KTK dan PM bermasalah yang mendapatkan penanganan	100 %	100 %
	URUSAN PEMERINTAHAN BIDANG SOSIAL	Dinas Sosial	PROGRAM REHABILITASI SOSIAL	PROGRAM REHABILITASI SOSIAL	Persentase PPKS terlantar yang mendapatkan pelayanan rehabilitasi sosial dasar di luar panti	Persentase PPKS terlantar yang mendapatkan pelayanan rehabilitasi sosial dasar di luar panti	100 %	100 %
	URUSAN PEMERINTAHAN BIDANG SOSIAL	Dinas Sosial	PROGRAM PERLINDUNGAN DAN JAMINAN SOSIAL	PROGRAM PERLINDUNGAN DAN JAMINAN SOSIAL	Persentase PSKS yang mendapatkan perlindungan dan jaminan sosial	Persentase PSKS yang mendapatkan perlindungan dan jaminan sosial	100 %	100 %

URUSAN	BIDANG URUSAN	OPD/SUB UNIT	PROGRAM		INDIKATOR		TARGET	
			SEBELUM	MENJADI	SEBELUM	MENJADI	RKPD 2023	PERUBAHAN RKPD 2023
	URUSAN PEMERINTAHAN BIDANG SOSIAL	Dinas Sosial	PROGRAM PENANGANAN BENCANA	PROGRAM PENANGANAN BENCANA	Persentase Korban Bencana Alam dan bencana sosial yang mendapatkan pelayanan	Persentase Korban Bencana Alam dan bencana sosial yang mendapatkan pelayanan	100 %	100 %
	URUSAN PEMERINTAHAN BIDANG SOSIAL	Dinas Sosial	PROGRAM PENGELOLAAN TAMAN MAKAM PAHLAWAN	PROGRAM PENGELOLAAN TAMAN MAKAM PAHLAWAN	Persentase TMP yang dikelola	Persentase TMP yang dikelola	100 %	100 %
2 URUSAN PEMERINTAHAN WAJIB YANG TIDAK BERKAITAN DENGAN PELAYANAN DASAR	URUSAN PEMERINTAHAN BIDANG KEBUDAYAAN	Dinas Pendidikan dan Kebudayaan	PROGRAM PENGEMBANGAN KEBUDAYAAN	PROGRAM PENGEMBANGAN KEBUDAYAAN	Persentase Obyek Pemajuan Kebudayaan/OPK yang dilindungi	Persentase Obyek Pemajuan Kebudayaan/OPK yang dilindungi	45,47 %	45,47 %
	URUSAN PEMERINTAHAN BIDANG KEBUDAYAAN	Dinas Pendidikan dan Kebudayaan	PROGRAM PELESTARIAN DAN PENGELOLAAN CAGAR BUDAYA	PROGRAM PELESTARIAN DAN PENGELOLAAN CAGAR BUDAYA	Persentase obyek yang diduga cagar budaya (ODCB) yang dilestarikan	Persentase obyek yang diduga cagar budaya (ODCB) yang dilestarikan	98,98 %	98,98 %
	URUSAN PEMERINTAHAN BIDANG KEBUDAYAAN	Dinas Pendidikan dan Kebudayaan	PROGRAM PENGELOLAAN PERMUSEUMAN	PROGRAM PENGELOLAAN PERMUSEUMAN	Persentase Masyarakat yang mengapresiasi museum	Persentase Masyarakat yang mengapresiasi museum	20 %	20 %
2 URUSAN PEMERINTAHAN WAJIB YANG TIDAK BERKAITAN DENGAN PELAYANAN DASAR	URUSAN PEMERINTAHAN BIDANG PERTANAHAN	Dinas Perumahan Rakyat, Kawasan Permukiman, Pertanahan, dan Tata Ruang		PROGRAM PENYELESAIAN SENGKETA TANAH GARAPAN	Persentase Sengketa dan Konflik Pertanahan yang Tertangani	Persentase Sengketa dan Konflik Pertanahan yang Tertangani	100 %	100 %
	URUSAN PEMERINTAHAN BIDANG PERTANAHAN	Dinas Perumahan Rakyat, Kawasan Permukiman, Pertanahan, dan Tata Ruang		PROGRAM REDISTRIBUSI TANAH, SERTA GANTI KERUGIAN PROGRAM TANAH KELEBIHAN MAKSIMUM DAN TANAH ABSENTEE	Persentase Penyelengga-raan Redistribusi Tanah Objek Reforma Agraria	Persentase Penyelengga-raan Redistribusi Tanah Objek Reforma Agraria	100 %	100 %
	URUSAN PEMERINTAHAN BIDANG PERTANAHAN	Dinas Perumahan Rakyat, Kawasan Permukiman, Pertanahan, dan Tata Ruang		PROGRAM PENATAGUNAAN TANAH	Persentase Jumlah Titik Aset Tanah yang Terdata	Persentase Jumlah Titik Aset Tanah yang Terdata	100 %	100 %
2 URUSAN PEMERINTAHAN WAJIB YANG TIDAK BERKAITAN DENGAN PELAYANAN DASAR	URUSAN PEMERINTAHAN BIDANG TENAGA KERJA	Dinas Tenaga Kerja	PROGRAM PENUNJANG URUSAN PEMERINTAHAN DAERAH KABUPATEN/KOTA	PROGRAM PENUNJANG URUSAN PEMERINTAHAN DAERAH KABUPATEN/KOTA	Persentase ketercapaian pelayanan umum, kepegawaian, dan keuangan Perangkat Daerah	Persentase ketercapaian pelayanan umum, kepegawaian, dan keuangan Perangkat Daerah	100 %	100 %
	URUSAN PEMERINTAHAN BIDANG TENAGA KERJA	Dinas Tenaga Kerja	PROGRAM PERENCANAAN TENAGA KERJA	PROGRAM PERENCANAAN TENAGA KERJA	Persentase Dokumen perencanaan tenaga kerja yang disusun	Persentase Dokumen perencanaan tenaga kerja yang disusun	100 %	100 %

URUSAN	BIDANG URUSAN	OPD/SUB UNIT	PROGRAM		INDIKATOR		TARGET	
			SEBELUM	MENJADI	SEBELUM	MENJADI	RKPD 2023	PERUBAHAN RKPD 2023
	URUSAN PEMERINTAHAN BIDANG TENAGA KERJA	Dinas Tenaga Kerja	PROGRAM PELATIHAN KERJA DAN PRODUKTIVITAS TENAGA KERJA	PROGRAM PELATIHAN KERJA DAN PRODUKTIVITAS TENAGA KERJA	Persentase peserta pelatihan yang terserap DUDI	Persentase peserta pelatihan yang terserap DUDI	45 %	45 %
	URUSAN PEMERINTAHAN BIDANG TENAGA KERJA	Dinas Tenaga Kerja	PROGRAM PENEMPATAN TENAGA KERJA	PROGRAM PENEMPATAN TENAGA KERJA	Persentase penempatan tenaga kerja	Persentase penempatan tenaga kerja	62,92 %	62,92 %
	URUSAN PEMERINTAHAN BIDANG TENAGA KERJA	Dinas Tenaga Kerja	PROGRAM HUBUNGAN INDUSTRIAL	PROGRAM HUBUNGAN INDUSTRIAL	Cakupan Perusahaan yang telah membuat PP (Peraturan Perusahaan)	Cakupan Perusahaan yang telah membuat PP (Peraturan Perusahaan)	70 %	70 %
2 URUSAN PEMERINTAHAN WAJIB YANG TIDAK BERKAITAN DENGAN PELAYANAN DASAR	URUSAN PEMERINTAHAN BIDANG LINGKUNGAN HIDUP	Dinas Lingkungan Hidup	PROGRAM PENUNJANG URUSAN PEMERINTAHAN DAERAH KABUPATEN/KOTA	PROGRAM PENUNJANG URUSAN PEMERINTAHAN DAERAH KABUPATEN/KOTA	Persentase ketercapaian pelayanan umum, kepegawaian, dan keuangan Perangkat Daerah	Persentase ketercapaian pelayanan umum, kepegawaian, dan keuangan Perangkat Daerah	100 %	100 %
	URUSAN PEMERINTAHAN BIDANG LINGKUNGAN HIDUP	Dinas Lingkungan Hidup	PROGRAM PERENCANAAN LINGKUNGAN HIDUP	PROGRAM PERENCANAAN LINGKUNGAN HIDUP	Persentase ketersediaan dokumen LH	Persentase ketersediaan dokumen LH	100 %	100 %
	URUSAN PEMERINTAHAN BIDANG LINGKUNGAN HIDUP	Dinas Lingkungan Hidup	PROGRAM PENGENDALIAN PENCEMARAN DAN/ATAU KERUSAKAN LINGKUNGAN HIDUP	PROGRAM PENGENDALIAN PENCEMARAN DAN/ATAU KERUSAKAN LINGKUNGAN HIDUP	Persentase Pengendalian pencemaran dan/atau kerusakan LH	Persentase Pengendalian pencemaran dan/atau kerusakan LH	100 %	100 %
	URUSAN PEMERINTAHAN BIDANG LINGKUNGAN HIDUP	Dinas Lingkungan Hidup	PROGRAM PENGELOLAAN KEANEKARAGAMAN HAYATI (KEHATI)	PROGRAM PENGELOLAAN KEANEKARAGAMAN HAYATI (KEHATI)	Persentase luasan RTH publik yang terpelihara	Persentase luasan RTH publik yang terpelihara	100 %	100 %
	URUSAN PEMERINTAHAN BIDANG LINGKUNGAN HIDUP	Dinas Lingkungan Hidup	PROGRAM PEMBINAAN DAN PENGAWASAN TERHADAP IZIN LINGKUNGAN DAN IZIN PERLINDUNGAN DAN PENGELOLAAN LINGKUNGAN HIDUP (PPLH)	PROGRAM PEMBINAAN DAN PENGAWASAN TERHADAP IZIN LINGKUNGAN DAN IZIN PERLINDUNGAN DAN PENGELOLAAN LINGKUNGAN HIDUP (PPLH)	Persentase ketaatan pelaku usaha terhadap persetujuan lingkungan	Persentase ketaatan pelaku usaha terhadap persetujuan lingkungan	95 %	95 %
	URUSAN PEMERINTAHAN BIDANG LINGKUNGAN HIDUP	Dinas Lingkungan Hidup	PROGRAM PENINGKATAN PENDIDIKAN, PELATIHAN DAN PENYULUHAN LINGKUNGAN HIDUP UNTUK MASYARAKAT	PROGRAM PENINGKATAN PENDIDIKAN, PELATIHAN DAN PENYULUHAN LINGKUNGAN HIDUP UNTUK MASYARAKAT	Persentase Desa dan kelurahan yang menyusun Peraturan Desa dan Kelurahan terkait Lingkungan Hidup	Persentase Desa dan kelurahan yang menyusun Peraturan Desa dan Kelurahan terkait Lingkungan Hidup	20 %	20 %
	URUSAN PEMERINTAHAN BIDANG LINGKUNGAN HIDUP	Dinas Lingkungan Hidup	PROGRAM PENGHARGAAN LINGKUNGAN HIDUP UNTUK MASYARAKAT	PROGRAM PENGHARGAAN LINGKUNGAN HIDUP UNTUK MASYARAKAT	Persentase Institusi pendidikan yang mengimplementasikan pendidikan berbasis Lingkungan Hidup (Sekolah Adiwiyata tingkat provinsi)	Persentase Institusi pendidikan yang mengimplementasikan pendidikan berbasis Lingkungan Hidup (Sekolah Adiwiyata	59 %	59 %

URUSAN	BIDANG URUSAN	OPD/SUB UNIT	PROGRAM		INDIKATOR		TARGET	
			SEBELUM	MENJADI	SEBELUM	MENJADI	RKPD 2023	PERUBAHAN RKPD 2023
						tingkat provinsi)		
	URUSAN PEMERINTAHAN BIDANG LINGKUNGAN HIDUP	Dinas Lingkungan Hidup	PROGRAM PENANGANAN PENGADUAN LINGKUNGAN HIDUP	PROGRAM PENANGANAN PENGADUAN LINGKUNGAN HIDUP	Persentase Penanganan Pengaduan Sengketa Lingkungan	Persentase Penanganan Pengaduan Sengketa Lingkungan	90 %	90 %
	URUSAN PEMERINTAHAN BIDANG LINGKUNGAN HIDUP	Dinas Lingkungan Hidup	PROGRAM PENGELOLAAN PERSAMPAHAN	PROGRAM PENGELOLAAN PERSAMPAHAN	Persentase Penanganan Sampah Rumah Tangga dan Sampah Sejenis Sampah Rumah Tangga (aset pemerintah)	Persentase Penanganan Sampah Rumah Tangga dan Sampah Sejenis Sampah Rumah Tangga (aset pemerintah)	47,7 %	47,7 %
					Persentase Pengurangan Sampah Rumah Tangga dan Sampah Sejenis Sampah Rumah Tangga (pemberdayaan masyarakat)	Persentase Pengurangan Sampah Rumah Tangga dan Sampah Sejenis Sampah Rumah Tangga (pemberdayaan masyarakat)	21,5 %	21,5 %
2 URUSAN PEMERINTAHAN WAJIB YANG TIDAK BERKAITAN DENGAN PELAYANAN DASAR	URUSAN PEMERINTAHAN BIDANG ADMINISTRASI KEPENDUDUKAN DAN PENCATATAN SIPIL	Dinas Kependudukan dan Pencatatan Sipil	PROGRAM PENUNJANG URUSAN PEMERINTAHAN DAERAH KABUPATEN/KOTA	PROGRAM PENUNJANG URUSAN PEMERINTAHAN DAERAH KABUPATEN/KOTA	Persentase ketercapaian pelayanan umum, kepegawaian, dan keuangan Perangkat Daerah	Persentase ketercapaian pelayanan umum, kepegawaian, dan keuangan Perangkat Daerah	100 %	100 %
	URUSAN PEMERINTAHAN BIDANG ADMINISTRASI KEPENDUDUKAN DAN PENCATATAN SIPIL	Dinas Kependudukan dan Pencatatan Sipil	PROGRAM PENDAFTARAN PENDUDUK	PROGRAM PENDAFTARAN PENDUDUK	Persentase Kepemilikan KIA (Kartu Identitas Anak)	Persentase Kepemilikan KIA (Kartu Identitas Anak)	65 %	65 %
					Persentase Kepemilikan KTP-Elektronik	Persentase Kepemilikan KTP-Elektronik	98,40 %	98,40 %
	URUSAN PEMERINTAHAN BIDANG ADMINISTRASI KEPENDUDUKAN DAN PENCATATAN SIPIL	Dinas Kependudukan dan Pencatatan Sipil	PROGRAM PENCATATAN SIPIL	PROGRAM PENCATATAN SIPIL	Persentase cakupan kepemilikan Akta Kelahiran pada anak usia 0 s.d. 17 tahun	Persentase cakupan kepemilikan Akta Kelahiran pada anak usia 0 s.d. 17 tahun	94 %	94 %
					Persentase cakupan kepemilikan Akta Kelahiran semua penduduk	Persentase cakupan kepemilikan Akta Kelahiran semua penduduk	53 %	53 %

URUSAN	BIDANG URUSAN	OPD/SUB UNIT	PROGRAM		INDIKATOR		TARGET	
			SEBELUM	MENJADI	SEBELUM	MENJADI	RKPD 2023	PERUBAHAN RKPD 2023
					Persentase cakupan kepemilikan Akta Kematian dari peristiwa kematian yang dilaporkan	Persentase cakupan kepemilikan Akta Kematian dari peristiwa kematian yang dilaporkan	100 %	100 %
					Persentase cakupan kepemilikan Akta Perceraian pada semua individu yang perceraiannya dilaporkan	Persentase cakupan kepemilikan Akta Perceraian pada semua individu yang perceraiannya dilaporkan	100 %	100 %
					Persentase cakupan kepemilikan Akta Perkawinan pada semua pasangan yang perkawinannya dilaporkan	Persentase cakupan kepemilikan Akta Perkawinan pada semua pasangan yang perkawinannya dilaporkan	100 %	100 %
	URUSAN PEMERINTAHAN BIDANG ADMINISTRASI KEPENDUDUKAN DAN PENCATATAN SIPIL	Dinas Kependudukan dan Pencatatan Sipil	PROGRAM PENGELOLAAN INFORMASI ADMINISTRASI KEPENDUDUKAN	PROGRAM PENGELOLAAN INFORMASI ADMINISTRASI KEPENDUDUKAN	Pemanfaatan data kependudukan	Pemanfaatan data kependudukan	53,06 %	53,06 %
	URUSAN PEMERINTAHAN BIDANG ADMINISTRASI KEPENDUDUKAN DAN PENCATATAN SIPIL	Dinas Kependudukan dan Pencatatan Sipil	PROGRAM PENGELOLAAN PROFIL KEPENDUDUKAN	PROGRAM PENGELOLAAN PROFIL KEPENDUDUKAN	Penyajian data kependudukan skala Kabupaten dalam 1 tahun	Penyajian data kependudukan skala Kabupaten dalam 1 tahun	95 %	95 %
2 URUSAN PEMERINTAHAN WAJIB YANG TIDAK BERKAITAN DENGAN PELAYANAN DASAR	URUSAN PEMERINTAHAN BIDANG PEMBERDAYAAN MASYARAKAT DAN DESA	Dinas Pemberdayaan Masyarakat dan Desa	PROGRAM PENUNJANG URUSAN PEMERINTAHAN DAERAH KABUPATEN/KOTA	PROGRAM PENUNJANG URUSAN PEMERINTAHAN DAERAH KABUPATEN/KOTA	Persentase ketercapaian pelayanan umum, kepegawaian, dan keuangan Perangkat Daerah	Persentase ketercapaian pelayanan umum, kepegawaian, dan keuangan Perangkat Daerah	100 %	100 %
	URUSAN PEMERINTAHAN BIDANG PEMBERDAYAAN MASYARAKAT DAN DESA	Dinas Pemberdayaan Masyarakat dan Desa	PROGRAM PENATAAN DESA	PROGRAM PENATAAN DESA	Tingkat fasilitasi penataan desa	Tingkat fasilitasi penataan desa	5 %	5 %
	URUSAN PEMERINTAHAN BIDANG PEMBERDAYAAN MASYARAKAT DAN DESA	Dinas Pemberdayaan Masyarakat dan Desa	PROGRAM PENINGKATAN KERJASAMA DESA	PROGRAM PENINGKATAN KERJASAMA DESA	Jumlah Kerjasama yang disepakati	Jumlah Kerjasama yang disepakati	4 Kerjasama	4 Kerjasama

URUSAN	BIDANG URUSAN	OPD/SUB UNIT	PROGRAM		INDIKATOR		TARGET	
			SEBELUM	MENJADI	SEBELUM	MENJADI	RKPD 2023	PERUBAHAN RKPD 2023
	URUSAN PEMERINTAHAN BIDANG PEMBERDAYAAN MASYARAKAT DAN DESA	Dinas Pemberdayaan Masyarakat dan Desa	PROGRAM ADMINISTRASI PEMERINTAHAN DESA	PROGRAM ADMINISTRASI PEMERINTAHAN DESA	Prosentase desa yang dilakukan pembinaan administrasi	Prosentase desa yang dilakukan pembinaan administrasi	100 %	100 %
	URUSAN PEMERINTAHAN BIDANG PEMBERDAYAAN MASYARAKAT DAN DESA	Dinas Pemberdayaan Masyarakat dan Desa	PROGRAM PEMBERDAYAAN LEMBAGA KEMASYARAKATAN, LEMBAGA ADAT DAN MASYARAKAT HUKUM ADAT	PROGRAM PEMBERDAYAAN LEMBAGA KEMASYARAKATAN, LEMBAGA ADAT DAN MASYARAKAT HUKUM ADAT	Jumlah Kelembagaan desa yang ditata sesuai standar	Jumlah Kelembagaan desa yang ditata sesuai standar	20 Lembaga	20 Lembaga
2 URUSAN PEMERINTAHAN WAJIB YANG TIDAK BERKAITAN DENGAN PELAYANAN DASAR	URUSAN PEMERINTAHAN BIDANG PEMBERDAYAAN PEREMPUAN DAN PERLINDUNGAN ANAK	Dinas Pengendalian Penduduk, Keluarga Berencana, Pemberdayaan Perempuan dan Perlindungan Anak	PROGRAM PENGARUSUTAMAAN GENDER DAN PEMBERDAYAAN PEREMPUAN	PROGRAM PENGARUSUTAMAAN GENDER DAN PEMBERDAYAAN PEREMPUAN	% ARG pada belanja langsung APBD	% ARG pada belanja langsung APBD	27 %	27 %
					Cakupan korban kekerasan perempuan dan anak yang mendapat pelayanan pengaduan (angka)	Cakupan korban kekerasan perempuan dan anak yang mendapat pelayanan pengaduan (angka)	60 %	60 %
	URUSAN PEMERINTAHAN BIDANG PEMBERDAYAAN PEREMPUAN DAN PERLINDUNGAN ANAK	Dinas Pengendalian Penduduk, Keluarga Berencana, Pemberdayaan Perempuan dan Perlindungan Anak	PROGRAM PERLINDUNGAN PEREMPUAN	PROGRAM PERLINDUNGAN PEREMPUAN	Cakupan korban kekerasan perempuan yang mendapat pelayanan pengaduan (angka)	Cakupan korban kekerasan perempuan yang mendapat pelayanan pengaduan (angka)	60 %	60 %
					Rasio KDRT Perempuan	Rasio KDRT Perempuan	0,31 %	0,31 %
	URUSAN PEMERINTAHAN BIDANG PEMBERDAYAAN PEREMPUAN DAN PERLINDUNGAN ANAK	Dinas Pengendalian Penduduk, Keluarga Berencana, Pemberdayaan Perempuan dan Perlindungan Anak	PROGRAM PEMENUHAN HAK ANAK (PHA)	PROGRAM PEMENUHAN HAK ANAK (PHA)	Peningkatan kapasitas lembaga dalam partisipasi pemenuhan hak dan perlindungan anak	Peningkatan kapasitas lembaga dalam partisipasi pemenuhan hak dan perlindungan anak	55 %	55 %
					Persentase cakupan pendampingan forum anak	Persentase cakupan pendampingan forum anak	30 %	30 %

URUSAN	BIDANG URUSAN	OPD/SUB UNIT	PROGRAM		INDIKATOR		TARGET	
			SEBELUM	MENJADI	SEBELUM	MENJADI	RKPD 2023	PERUBAHAN RKPD 2023
	URUSAN PEMERINTAHAN BIDANG PENGENDALIAN PENDUDUK DAN KELUARGA BERENCANA	Dinas Pengendalian Penduduk, Keluarga Berencana, Pemberdayaan Perempuan dan Perlindungan Anak	PROGRAM PENUNJANG URUSAN PEMERINTAHAN DAERAH KABUPATEN/KOTA	PROGRAM PENUNJANG URUSAN PEMERINTAHAN DAERAH KABUPATEN/KOTA	Persentase ketercapaian pelayanan umum, kepegawaian, dan keuangan Perangkat Daerah	Persentase ketercapaian pelayanan umum, kepegawaian, dan keuangan Perangkat Daerah	100 %	100 %
	URUSAN PEMERINTAHAN BIDANG PENGENDALIAN PENDUDUK DAN KELUARGA BERENCANA	Dinas Pengendalian Penduduk, Keluarga Berencana, Pemberdayaan Perempuan dan Perlindungan Anak	PROGRAM PENGENDALIAN PENDUDUK	PROGRAM PENGENDALIAN PENDUDUK	Angka Prevalensi Kontrasepsi Modern (mCPR)	Angka Prevalensi Kontrasepsi Modern (mCPR)	64,76 %	64,76 %
	URUSAN PEMERINTAHAN BIDANG PENGENDALIAN PENDUDUK DAN KELUARGA BERENCANA	Dinas Pengendalian Penduduk, Keluarga Berencana, Pemberdayaan Perempuan dan Perlindungan Anak	PROGRAM PEMBINAAN KELUARGA BERENCANA (KB)	PROGRAM PEMBINAAN KELUARGA BERENCANA (KB)	Angka kesertaan KB MKJP	Angka kesertaan KB MKJP	26,7 %	26,7 %
	URUSAN PEMERINTAHAN BIDANG PENGENDALIAN PENDUDUK DAN KELUARGA BERENCANA	Dinas Pengendalian Penduduk, Keluarga Berencana, Pemberdayaan Perempuan dan Perlindungan Anak	PROGRAM PEMBERDAYAAN DAN PENINGKATAN KELUARGA SEJAHTERA (KS)	PROGRAM PEMBERDAYAAN DAN PENINGKATAN KELUARGA SEJAHTERA (KS)	Penguatan Peran PIK-Remaja Proyek Nasional dalam Edukasi Kespro dan Gizi bagi Remaja Putri sebagai Calon Ibu	Penguatan Peran PIK-Remaja Proyek Nasional dalam Edukasi Kespro dan Gizi bagi Remaja Putri sebagai Calon Ibu	100 %	100 %
					Persentase UPPKS yang mendapatkan pembinaan	Persentase UPPKS yang mendapatkan pembinaan	100 %	100 %
	URUSAN PEMERINTAHAN BIDANG PERHUBUNGAN	Dinas Perhubungan	PROGRAM PENUNJANG URUSAN PEMERINTAHAN DAERAH KABUPATEN/KOTA	PROGRAM PENUNJANG URUSAN PEMERINTAHAN DAERAH KABUPATEN/KOTA	Persentase ketercapaian pelayanan umum, kepegawaian, dan keuangan Perangkat Daerah	Persentase ketercapaian pelayanan umum, kepegawaian, dan keuangan Perangkat Daerah	100 %	100 %
	URUSAN PEMERINTAHAN BIDANG PERHUBUNGAN	Dinas Perhubungan	PROGRAM PENYELENGGARAAN LALU LINTAS DAN ANGKUTAN JALAN (LLAJ)	PROGRAM PENYELENGGARAAN LALU LINTAS DAN ANGKUTAN JALAN (LLAJ)	Persentase sarpras LLAJ dalam kondisi baik	Persentase sarpras LLAJ dalam kondisi baik	69,09 %	69,09 %
2 URUSAN PEMERINTAHAN WAJIB YANG TIDAK BERKAITAN DENGAN PELAYANAN DASAR	URUSAN PEMERINTAHAN BIDANG KOMUNIKASI DAN INFORMATIKA	Dinas Komunikasi dan Informatika	PROGRAM PENUNJANG URUSAN PEMERINTAHAN DAERAH KABUPATEN/KOTA	PROGRAM PENUNJANG URUSAN PEMERINTAHAN DAERAH KABUPATEN/KOTA	Persentase ketercapaian pelayanan umum, kepegawaian, dan keuangan Perangkat Daerah	Persentase ketercapaian pelayanan umum, kepegawaian, dan keuangan Perangkat Daerah	100 %	100 %

URUSAN	BIDANG URUSAN	OPD/SUB UNIT	PROGRAM		INDIKATOR		TARGET	
			SEBELUM	MENJADI	SEBELUM	MENJADI	RKPD 2023	PERUBAHAN RKPD 2023
	URUSAN PEMERINTAHAN BIDANG KOMUNIKASI DAN INFORMATIKA	Dinas Komunikasi dan Informatika	PROGRAM INFORMASI DAN KOMUNIKASI PUBLIK	PROGRAM INFORMASI DAN KOMUNIKASI PUBLIK	Persentase Inovasi publik yang tersampaikan kepada masyarakat	Persentase Inovasi publik yang tersampaikan kepada masyarakat	100 %	100 %
	URUSAN PEMERINTAHAN BIDANG KOMUNIKASI DAN INFORMATIKA	Dinas Komunikasi dan Informatika	PROGRAM APLIKASI INFORMATIKA	PROGRAM APLIKASI INFORMATIKA	Persentase Layanan Publik yang diselenggarakan secara online dan terintegrasi	Persentase Layanan Publik yang diselenggarakan secara online dan terintegrasi	100 %	100 %
	URUSAN PEMERINTAHAN BIDANG STATISTIK	Dinas Komunikasi dan Informatika	PROGRAM PENYELENGGARAAN STATISTIK SEKTORAL	PROGRAM PENYELENGGARAAN STATISTIK SEKTORAL	Cakupan data sektoral yang tersedia, terintegrasi dan terbarukan	Cakupan data sektoral yang tersedia, terintegrasi dan terbarukan	60 %	60 %
	URUSAN PEMERINTAHAN BIDANG PERSANDIAN	Dinas Komunikasi dan Informatika	PROGRAM PENYELENGGARAAN PERSANDIAN UNTUK PENGAMANAN INFORMASI	PROGRAM PENYELENGGARAAN PERSANDIAN UNTUK PENGAMANAN INFORMASI	Persentase peningkatan pemahaman PD terhadap keamanan informasi	Persentase peningkatan pemahaman PD terhadap keamanan informasi	25 %	25 %
2 URUSAN PEMERINTAHAN WAJIB YANG TIDAK BERKAITAN DENGAN PELAYANAN DASAR	URUSAN PEMERINTAHAN BIDANG KOPERASI, USAHA KECIL, DAN MENENGAH	Dinas Koperasi, Usaha Kecil dan Menengah, Perindustrian dan Perdagangan		PROGRAM PENUNJANG URUSAN PEMERINTAHAN DAERAH KABUPATEN/KOTA	Persentase ketercapaian pelayanan umum, kepegawaian, dan keuangan Perangkat Daerah	Persentase ketercapaian pelayanan umum, kepegawaian, dan keuangan Perangkat Daerah	100 %	100 %
	URUSAN PEMERINTAHAN BIDANG KOPERASI, USAHA KECIL, DAN MENENGAH	Dinas Koperasi, Usaha Kecil dan Menengah, Perindustrian dan Perdagangan		PROGRAM PENGAWASAN DAN PEMERIKSAAN KOPERASI	Persentase Peningkatan Kategori Tingkat Kesehatan Koperasi yang diawasi	Persentase Peningkatan Kategori Tingkat Kesehatan Koperasi yang diawasi	1,2 %	1,2 %
	URUSAN PEMERINTAHAN BIDANG KOPERASI, USAHA KECIL, DAN MENENGAH	Dinas Koperasi, Usaha Kecil dan Menengah, Perindustrian dan Perdagangan		PROGRAM PENILAIAN KESEHATAN KSP/USP KOPERASI	Persentase usaha simpan pinjam oleh koperasi yang dinilai kesehatannya untuk koperasi dengan wilayah keanggotaan dalam daerah kab/kota	Persentase usaha simpan pinjam oleh koperasi yang dinilai kesehatannya untuk koperasi dengan wilayah keanggotaan dalam daerah kab/kota	25,6 %	25,6 %
	URUSAN PEMERINTAHAN BIDANG KOPERASI, USAHA KECIL, DAN MENENGAH	Dinas Koperasi, Usaha Kecil dan Menengah, Perindustrian dan Perdagangan		PROGRAM PENDIDIKAN DAN LATIHAN PERKOPERASIAN	Persentase SDM Koperasi Aktif yang memiliki Kompetensi	Persentase SDM Koperasi Aktif yang memiliki Kompetensi	19,5 %	19,5 %
	URUSAN PEMERINTAHAN BIDANG KOPERASI, USAHA KECIL, DAN MENENGAH	Dinas Koperasi, Usaha Kecil dan Menengah, Perindustrian dan Perdagangan		PROGRAM PEMBERDAYAAN DAN PERLINDUNGAN KOPERASI	Persentase pertumbuhan omset koperasi yang dibina	Persentase pertumbuhan omset koperasi yang dibina	1 %	1 %
	URUSAN PEMERINTAHAN BIDANG KOPERASI, USAHA KECIL, DAN MENENGAH	Dinas Koperasi, Usaha Kecil dan Menengah, Perindustrian dan Perdagangan		PROGRAM PEMBERDAYAAN USAHA MENENGAH, USAHA KECIL, DAN USAHA MIKRO (UMKM)	Persentase usaha mikro yang ditingkatkan asset usahanya	Persentase usaha mikro yang ditingkatkan asset usahanya	1,2 %	1,2 %

URUSAN	BIDANG URUSAN	OPD/SUB UNIT	PROGRAM		INDIKATOR		TARGET	
			SEBELUM	MENJADI	SEBELUM	MENJADI	RKPD 2023	PERUBAHAN RKPD 2023
	URUSAN PEMERINTAHAN BIDANG KOPERASI, USAHA KECIL, DAN MENENGAH	Dinas Koperasi, Usaha Kecil dan Menengah, Perindustrian dan Perdagangan		PROGRAM PENGEMBANGAN UMKM	Persentase usaha mikro yang ditingkatkan omset usahanya	Persentase usaha mikro yang ditingkatkan omset usahanya	18,29 %	18,29 %
2 URUSAN PEMERINTAHAN WAJIB YANG TIDAK BERKAITAN DENGAN PELAYANAN DASAR	URUSAN PEMERINTAHAN BIDANG PENANAMAN MODAL	Dinas Penanaman Modal dan Pelayanan Terpadu Satu Pintu	PROGRAM PENUNJANG URUSAN PEMERINTAHAN DAERAH KABUPATEN/KOTA	PROGRAM PENUNJANG URUSAN PEMERINTAHAN DAERAH KABUPATEN/KOTA	Persentase ketercapaian pelayanan umum, kepegawaian, dan keuangan Perangkat Daerah	Persentase ketercapaian pelayanan umum, kepegawaian, dan keuangan Perangkat Daerah	100 %	100 %
	URUSAN PEMERINTAHAN BIDANG PENANAMAN MODAL	Dinas Penanaman Modal dan Pelayanan Terpadu Satu Pintu	PROGRAM PENGEMBANGAN IKLIM PENANAMAN MODAL	PROGRAM PENGEMBANGAN IKLIM PENANAMAN MODAL	Persentase kebijakan pengembangan iklim penanaman modal yang disusun	Persentase kebijakan pengembangan iklim penanaman modal yang disusun	30 %	30 %
	URUSAN PEMERINTAHAN BIDANG PENANAMAN MODAL	Dinas Penanaman Modal dan Pelayanan Terpadu Satu Pintu	PROGRAM PROMOSI PENANAMAN MODAL	PROGRAM PROMOSI PENANAMAN MODAL	Persentase realisasi minat penanaman modal PMA/PMDN skala menengah/besar	Persentase realisasi minat penanaman modal PMA/PMDN skala menengah/besar	20 %	20 %
	URUSAN PEMERINTAHAN BIDANG PENANAMAN MODAL	Dinas Penanaman Modal dan Pelayanan Terpadu Satu Pintu	PROGRAM PELAYANAN PENANAMAN MODAL	PROGRAM PELAYANAN PENANAMAN MODAL	Indeks Kepuasan Masyarakat Bidang Perizinan dan Non perizinan	Indeks Kepuasan Masyarakat Bidang Perizinan dan Non perizinan	82 Poin	82 Poin
	URUSAN PEMERINTAHAN BIDANG PENANAMAN MODAL	Dinas Penanaman Modal dan Pelayanan Terpadu Satu Pintu	PROGRAM PENGENDALIAN PELAKSANAAN PENANAMAN MODAL	PROGRAM PENGENDALIAN PELAKSANAAN PENANAMAN MODAL	Persentase realisasi pelaku usaha yang menyampaikan LKPM	Persentase realisasi pelaku usaha yang menyampaikan LKPM	8 %	8 %
	URUSAN PEMERINTAHAN BIDANG PENANAMAN MODAL	Dinas Penanaman Modal dan Pelayanan Terpadu Satu Pintu	PROGRAM PENGELOLAAN DATA DAN SISTEM INFORMASI PENANAMAN MODAL	PROGRAM PENGELOLAAN DATA DAN SISTEM INFORMASI PENANAMAN MODAL	Persentase laporan pelayanan perijinan dan non perijinan yang tersusun dengan baik	Persentase laporan pelayanan perijinan dan non perijinan yang tersusun dengan baik	30 %	30 %
2 URUSAN PEMERINTAHAN WAJIB YANG TIDAK BERKAITAN DENGAN PELAYANAN DASAR	URUSAN PEMERINTAHAN BIDANG KEPEMUDAAN DAN OLAHRAGA	Dinas Pemuda, Olahraga dan Pariwisata	PROGRAM PENGEMBANGAN KAPASITAS DAYA SAING KEPEMUDAAN	PROGRAM PENGEMBANGAN KAPASITAS DAYA SAING KEPEMUDAAN	Persentase capaian kapasitas kepemudaan	Persentase capaian kapasitas kepemudaan	20 %	20 %
	URUSAN PEMERINTAHAN BIDANG KEPEMUDAAN DAN OLAHRAGA	Dinas Pemuda, Olahraga dan Pariwisata	PROGRAM PENGEMBANGAN KAPASITAS DAYA SAING KEOLAHRAGAAN	PROGRAM PENGEMBANGAN KAPASITAS DAYA SAING KEOLAHRAGAAN	Persentase pembinaan cabang olah raga	Persentase pembinaan cabang olah raga	40 %	40 %
	URUSAN PEMERINTAHAN BIDANG KEPEMUDAAN DAN OLAHRAGA	Dinas Pemuda, Olahraga dan Pariwisata	PROGRAM PENGEMBANGAN KAPASITAS KEPRAMUKAAN	PROGRAM PENGEMBANGAN KAPASITAS KEPRAMUKAAN	Persentase capaian kapasitas kepramukaan	Persentase capaian kapasitas kepramukaan	20 %	20 %
2 URUSAN PEMERINTAHAN WAJIB YANG TIDAK BERKAITAN DENGAN PELAYANAN DASAR	URUSAN PEMERINTAHAN BIDANG PERPUSTAKAAN	Dinas Arsip dan Perpustakaan	PROGRAM PENUNJANG URUSAN PEMERINTAHAN DAERAH KABUPATEN/KOTA	PROGRAM PENUNJANG URUSAN PEMERINTAHAN DAERAH KABUPATEN/KOTA	Persentase ketercapaian pelayanan umum, kepegawaian, dan keuangan Perangkat Daerah	Persentase ketercapaian pelayanan umum, kepegawaian, dan keuangan Perangkat Daerah	100 %	100 %

URUSAN	BIDANG URUSAN	OPD/SUB UNIT	PROGRAM		INDIKATOR		TARGET	
			SEBELUM	MENJADI	SEBELUM	MENJADI	RKPD 2023	PERUBAHAN RKPD 2023
	URUSAN PEMERINTAHAN BIDANG PERPUSTAKAAN	Dinas Arsip dan Perpustakaan	PROGRAM PEMBINAAN PERPUSTAKAAN	PROGRAM PEMBINAAN PERPUSTAKAAN	Jumlah Pengunjung Perpustakaan per tahun	Jumlah Pengunjung Perpustakaan per tahun	45173 orang	45173 orang
					Penambahan Jumlah perpustakaan yang terakreditasi	Penambahan Jumlah perpustakaan yang terakreditasi	3 unit	3 unit
					Penambahan Koleksi Bahan Pustaka	Penambahan Koleksi Bahan Pustaka	1000 eksemplar	1000 eksemplar
	URUSAN PEMERINTAHAN BIDANG KEARSIPAN	Dinas Arsip dan Perpustakaan	PROGRAM PENUNJANG URUSAN PEMERINTAHAN DAERAH KABUPATEN/KOTA	PROGRAM PENUNJANG URUSAN PEMERINTAHAN DAERAH KABUPATEN/KOTA	Persentase ketercapaian pelayanan umum, kepegawaian, dan keuangan Perangkat Daerah	Persentase ketercapaian pelayanan umum, kepegawaian, dan keuangan Perangkat Daerah	100 %	100 %
	URUSAN PEMERINTAHAN BIDANG KEARSIPAN	Dinas Arsip dan Perpustakaan	PROGRAM PENGELOLAAN ARSIP	PROGRAM PENGELOLAAN ARSIP	Persentase terkelola arsip dinamis dan statis	Persentase terkelola arsip dinamis dan statis	7 %	7 %
	URUSAN PEMERINTAHAN BIDANG KEARSIPAN	Dinas Arsip dan Perpustakaan	PROGRAM PERLINDUNGAN DAN PENYELAMATAN ARSIP	PROGRAM PERLINDUNGAN DAN PENYELAMATAN ARSIP	Persentase arsip yang terselamatkan	Persentase arsip yang terselamatkan	50 %	50 %
	URUSAN PEMERINTAHAN BIDANG KEARSIPAN	Dinas Arsip dan Perpustakaan	PROGRAM PERIZINAN PENGGUNAAN ARSIP	PROGRAM PERIZINAN PENGGUNAAN ARSIP	Persentase pengguna arsip yang terfasilitasi	Persentase pengguna arsip yang terfasilitasi	100 %	100 %
2 URUSAN PEMERINTAHAN WAJIB YANG TIDAK BERKAITAN DENGAN PELAYANAN DASAR	URUSAN PEMERINTAHAN BIDANG PANGAN	Dinas Pertanian dan Ketahanan Pangan	PROGRAM PENUNJANG URUSAN PEMERINTAHAN DAERAH KABUPATEN/KOTA	PROGRAM PENUNJANG URUSAN PEMERINTAHAN DAERAH KABUPATEN/KOTA	Persentase ketercapaian pelayanan umum, kepegawaian, dan keuangan Perangkat Daerah	Persentase ketercapaian pelayanan umum, kepegawaian, dan keuangan Perangkat Daerah	100 %	100 %
	URUSAN PEMERINTAHAN BIDANG PANGAN	Dinas Pertanian dan Ketahanan Pangan	PROGRAM PENGELOLAAN SUMBER DAYA EKONOMI UNTUK KEDAULATAN DAN KEMANDIRIAN PANGAN	PROGRAM PENGELOLAAN SUMBER DAYA EKONOMI UNTUK KEDAULATAN DAN KEMANDIRIAN PANGAN	Persentase tingkat pemenuhan infrastruktur kemandirian pangan (%)	Persentase tingkat pemenuhan infrastruktur kemandirian pangan (%)	6 %	6 %
	URUSAN PEMERINTAHAN BIDANG PANGAN	Dinas Pertanian dan Ketahanan Pangan	PROGRAM PENINGKATAN DIVERSIFIKASI DAN KETAHANAN PANGAN MASYARAKAT	PROGRAM PENINGKATAN DIVERSIFIKASI DAN KETAHANAN PANGAN MASYARAKAT	Penguatan Cadangan pangan masyarakat (ton)	Penguatan Cadangan pangan masyarakat (ton)	7 Ton	7 Ton
	URUSAN PEMERINTAHAN BIDANG PANGAN	Dinas Pertanian dan Ketahanan Pangan	PROGRAM PENANGANAN KERAWANAN PANGAN	PROGRAM PENANGANAN KERAWANAN PANGAN	Persentase penurunan desa/kel rawan pangan (%)	Persentase penurunan desa/kel rawan pangan (%)	1,44 %	1,44 %
	URUSAN PEMERINTAHAN BIDANG PANGAN	Dinas Pertanian dan Ketahanan Pangan	PROGRAM PENGAWASAN KEAMANAN PANGAN	PROGRAM PENGAWASAN KEAMANAN PANGAN	Tingkat keamanan pangan segar asal tumbuhan	Tingkat keamanan pangan segar asal tumbuhan	13,3 %	13,3 %
3 URUSAN PEMERINTAHAN PILIHAN	URUSAN PEMERINTAHAN BIDANG TRANSMIGRASI	Dinas Tenaga Kerja	PROGRAM PEMBANGUNAN KAWASAN TRANSMIGRASI	PROGRAM PEMBANGUNAN KAWASAN TRANSMIGRASI	Persentase Transmigran yang ditempatkan	Persentase Transmigran yang ditempatkan	60 %	60 %

URUSAN	BIDANG URUSAN	OPD/SUB UNIT	PROGRAM		INDIKATOR		TARGET	
			SEBELUM	MENJADI	SEBELUM	MENJADI	RKPD 2023	PERUBAHAN RKPD 2023
3 URUSAN PEMERINTAHAN PILIHAN	URUSAN PEMERINTAHAN BIDANG PERDAGANGAN	Dinas Koperasi, Usaha Kecil dan Menengah, Perindustrian dan Perdagangan		PROGRAM PERIZINAN DAN PENDAFTARAN PERUSAHAAN	Prosentase peningkatan jumlah toko modern (pusat perbelanjaan dan minimarket) yang memenuhi ketentuan per tahun	Prosentase peningkatan jumlah toko modern (pusat perbelanjaan dan minimarket) yang memenuhi ketentuan per tahun	42,71 %	42,71 %
	URUSAN PEMERINTAHAN BIDANG PERDAGANGAN	Dinas Koperasi, Usaha Kecil dan Menengah, Perindustrian dan Perdagangan		PROGRAM PENINGKATAN SARANA DISTRIBUSI PERDAGANGAN	Prosentase pasar dalam kondisi baik	Prosentase pasar dalam kondisi baik	52,17 %	52,17 %
	URUSAN PEMERINTAHAN BIDANG PERDAGANGAN	Dinas Koperasi, Usaha Kecil dan Menengah, Perindustrian dan Perdagangan		PROGRAM STABILISASI HARGA BARANG KEBUTUHAN POKOK DAN BARANG PENTING	Tingkat ketersediaan barang kebutuhan pokok dan barang penting	Tingkat ketersediaan barang kebutuhan pokok dan barang penting	86,2 %	86,2 %
	URUSAN PEMERINTAHAN BIDANG PERDAGANGAN	Dinas Koperasi, Usaha Kecil dan Menengah, Perindustrian dan Perdagangan		PROGRAM PENGEMBANGAN EKSPOR	Prosentase IKM/UMKM pelaku ekspor	Prosentase IKM/UMKM pelaku ekspor	0,67 %	0,67 %
	URUSAN PEMERINTAHAN BIDANG PERDAGANGAN	Dinas Koperasi, Usaha Kecil dan Menengah, Perindustrian dan Perdagangan		PROGRAM STANDARDISASI DAN PERLINDUNGAN KONSUMEN	Persentase Alat Ukur, Takar, Timbang dan Perlengkapannya (UTTP) yang ditera/tera ulang	Persentase Alat Ukur, Takar, Timbang dan Perlengkapannya (UTTP) yang ditera/tera ulang	80,46 %	80,46 %
	URUSAN PEMERINTAHAN BIDANG PERDAGANGAN	Dinas Koperasi, Usaha Kecil dan Menengah, Perindustrian dan Perdagangan		PROGRAM PENGGUNAAN DAN PEMASARAN PRODUK DALAM NEGERI	Prosentase produk unggulan yang diterima pasar internasional	Prosentase produk unggulan yang diterima pasar internasional	60 %	60 %
	URUSAN PEMERINTAHAN BIDANG PERINDUSTRIAN	Dinas Koperasi, Usaha Kecil dan Menengah, Perindustrian dan Perdagangan		PROGRAM PERENCANAAN DAN PEMBANGUNAN INDUSTRI	Prosentase pertumbuhan sentra industri sesuai RPIK	Prosentase pertumbuhan sentra industri sesuai RPIK	1,64 %	1,64 %
	URUSAN PEMERINTAHAN BIDANG PERINDUSTRIAN	Dinas Koperasi, Usaha Kecil dan Menengah, Perindustrian dan Perdagangan		PROGRAM PENGELOLAAN SISTEM INFORMASI INDUSTRI NASIONAL	Prosentase data industri yang telah terintegrasi dalam sistem Informasi Industri Nasional (SIINAS)	Prosentase data industri yang telah terintegrasi dalam sistem Informasi Industri Nasional (SIINAS)	31,91 %	31,91 %
3 URUSAN PEMERINTAHAN PILIHAN	URUSAN PEMERINTAHAN BIDANG PARIWISATA	Dinas Pemuda, Olahraga dan Pariwisata	PROGRAM PENUNJANG URUSAN PEMERINTAHAN DAERAH KABUPATEN/KOTA	PROGRAM PENUNJANG URUSAN PEMERINTAHAN DAERAH KABUPATEN/KOTA	Persentase ketercapaian pelayanan umum, kepegawaian, dan keuangan Perangkat Daerah	Persentase ketercapaian pelayanan umum, kepegawaian, dan keuangan Perangkat Daerah	100 %	100 %
	URUSAN PEMERINTAHAN BIDANG PARIWISATA	Dinas Pemuda, Olahraga dan Pariwisata	PROGRAM PENINGKATAN DAYA TARIK DESTINASI PARIWISATA	PROGRAM PENINGKATAN DAYA TARIK DESTINASI PARIWISATA	Jumlah kunjungan wisatawan	Jumlah kunjungan wisatawan	100.000 Orang	100.000 Orang

URUSAN	BIDANG URUSAN	OPD/SUB UNIT	PROGRAM		INDIKATOR		TARGET	
			SEBELUM	MENJADI	SEBELUM	MENJADI	RKPD 2023	PERUBAHAN RKPD 2023
	URUSAN PEMERINTAHAN BIDANG PARIWISATA	Dinas Pemuda, Olahraga dan Pariwisata	PROGRAM PEMASARAN PARIWISATA	PROGRAM PEMASARAN PARIWISATA	Persentase Pelaksanaan Promosi Pariwisata	Persentase Pelaksanaan Promosi Pariwisata	40 %	40 %
	URUSAN PEMERINTAHAN BIDANG PARIWISATA	Dinas Pemuda, Olahraga dan Pariwisata	PROGRAM PENGEMBANGAN EKONOMI KREATIF MELALUI PEMANFAATAN DAN PERLINDUNGAN HAK KEKAYAAN INTELEKTUAL	PROGRAM PENGEMBANGAN EKONOMI KREATIF MELALUI PEMANFAATAN DAN PERLINDUNGAN HAK KEKAYAAN INTELEKTUAL	Persentase Produk Ekraf yang mendapatkan Hak Kekayaan Intelektual (HAKI)	Persentase Produk Ekraf yang mendapatkan Hak Kekayaan Intelektual (HAKI)	7 %	7 %
	URUSAN PEMERINTAHAN BIDANG PARIWISATA	Dinas Pemuda, Olahraga dan Pariwisata	PROGRAM PENGEMBANGAN SUMBER DAYA PARIWISATA DAN EKONOMI KREATIF	PROGRAM PENGEMBANGAN SUMBER DAYA PARIWISATA DAN EKONOMI KREATIF	Persentase pelaku wisata yang bersertifikat	Persentase pelaku wisata yang bersertifikat	15 %	15 %
3 URUSAN PEMERINTAHAN PILIHAN	URUSAN PEMERINTAHAN BIDANG PERTANIAN	Dinas Pertanian dan Ketahanan Pangan	PROGRAM PENYEDIAAN DAN PENGEMBANGAN SARANA PERTANIAN	PROGRAM PENYEDIAAN DAN PENGEMBANGAN SARANA PERTANIAN	Jumlah Produksi Bawang Merah	Jumlah Produksi Bawang Merah	1.661 Ton	1.661 Ton
					Jumlah Produksi Cabe Merah	Jumlah Produksi Cabe Merah	3.031 Ton	3.031 Ton
					Jumlah Produksi Jagung	Jumlah Produksi Jagung	131.500 Ton	131.500 Ton
					Jumlah Produksi Kedelai	Jumlah Produksi Kedelai	705 Ton	705 Ton
					Jumlah Produksi Padi	Jumlah Produksi Padi	659.365 Ton	659.365 Ton
					Jumlah Produksi Tebu	Jumlah Produksi Tebu	31.566 Ton	31.566 Ton
	URUSAN PEMERINTAHAN BIDANG PERTANIAN	Dinas Pertanian dan Ketahanan Pangan	PROGRAM PENYEDIAAN DAN PENGEMBANGAN PRASARANA PERTANIAN	PROGRAM PENYEDIAAN DAN PENGEMBANGAN PRASARANA PERTANIAN	Persentase Panjang Jaringan Irigasi Tersier dalam kondisi Baik (Meter)	Persentase Panjang Jaringan Irigasi Tersier dalam kondisi Baik (Meter)	53 %	53 %
	URUSAN PEMERINTAHAN BIDANG PERTANIAN	Dinas Pertanian dan Ketahanan Pangan	PROGRAM PENGENDALIAN DAN PENANGGULANGAN BENCANA PERTANIAN	PROGRAM PENGENDALIAN DAN PENANGGULANGAN BENCANA PERTANIAN	Persentase Luasan lahan pengendalian OPT	Persentase Luasan lahan pengendalian OPT	15 %	15 %
	URUSAN PEMERINTAHAN BIDANG PERTANIAN	Dinas Pertanian dan Ketahanan Pangan	PROGRAM PENYULUHAN PERTANIAN	PROGRAM PENYULUHAN PERTANIAN	Persentase Peningkatan kelas kelompok tani tahun berkenaan	Persentase Peningkatan kelas kelompok tani tahun berkenaan	20 %	20 %
4 UNSUR PENDUKUNG URUSAN PEMERINTAHAN	SEKRETARIAT DAERAH	Sekretariat Daerah	PROGRAM PENUNJANG URUSAN PEMERINTAHAN DAERAH KABUPATEN/KOTA	PROGRAM PENUNJANG URUSAN PEMERINTAHAN DAERAH KABUPATEN/KOTA	Capaian bobot komponen pengungkit dalam Reformasi Birokrasi	Capaian bobot komponen pengungkit dalam Reformasi Birokrasi	30 Nilai	30 Nilai
					Persentase ketercapaian pelayanan umum, kepegawaian, dan keuangan Perangkat Daerah	Persentase ketercapaian pelayanan umum, kepegawaian, dan keuangan Perangkat Daerah	100 %	100 %
	SEKRETARIAT DAERAH	Sekretariat Daerah	PROGRAM PEMERINTAHAN DAN KESEJAHTERAAN RAKYAT	PROGRAM PEMERINTAHAN DAN KESEJAHTERAAN RAKYAT	EKPPD	EKPPD	33.167 Nilai	33.167 Nilai

URUSAN	BIDANG URUSAN	OPD/SUB UNIT	PROGRAM		INDIKATOR		TARGET	
			SEBELUM	MENJADI	SEBELUM	MENJADI	RKPD 2023	PERUBAHAN RKPD 2023
					Persentase Policy Brief Bidang Kesejahteraan Masyarakat dan keagamaan yang Dimanfaatkan	Persentase Policy Brief Bidang Kesejahteraan Masyarakat dan keagamaan yang Dimanfaatkan	100 %	100 %
					Persentase usulan rekomendasi kebijakan bidang hukum yang terealisasi	Persentase usulan rekomendasi kebijakan bidang hukum yang terealisasi	100 %	100 %
	SEKRETARIAT DAERAH	Sekretariat Daerah	PROGRAM PEREKONOMIAN DAN PEMBANGUNAN	PROGRAM PEREKONOMIAN DAN PEMBANGUNAN	Indeks Tata Kelola Pengadaan	Indeks Tata Kelola Pengadaan	75 Indeks	75 Indeks
					Persentase Policy Brief Bidang Pembangunan Yang Dimanfaatkan	Persentase Policy Brief Bidang Pembangunan Yang Dimanfaatkan	100 %	100 %
					Persentase Policy Brief Bidang Perekonomian Yang Dimanfaatkan	Persentase Policy Brief Bidang Perekonomian Yang Dimanfaatkan	100 %	100 %
4 UNSUR PENDUKUNG URUSAN PEMERINTAHAN	SEKRETARIAT DPRD	Sekretariat DPRD	PROGRAM PENUNJANG URUSAN PEMERINTAHAN DAERAH KABUPATEN/KOTA	PROGRAM PENUNJANG URUSAN PEMERINTAHAN DAERAH KABUPATEN/KOTA	Tingkat kepuasan pimpinan dan anggota DPRD terhadap layanann Sekretariat DPRD	Tingkat kepuasan pimpinan dan anggota DPRD terhadap layanann Sekretariat DPRD	persen	80 persen
	SEKRETARIAT DPRD	Sekretariat DPRD	PROGRAM DUKUNGAN PELAKSANAAN TUGAS DAN FUNGSI DPRD	PROGRAM DUKUNGAN PELAKSANAAN TUGAS DAN FUNGSI DPRD	Persentase Raperda yang disahkan tepat waktu	Persentase Raperda yang disahkan tepat waktu	persen	100 persen
5 UNSUR PENUNJANG URUSAN PEMERINTAHAN	PERENCANAAN	Badan Perencanaan Pembangunan Daerah, Penelitian dan Pengembangan	PROGRAM PENUNJANG URUSAN PEMERINTAHAN DAERAH KABUPATEN/KOTA	PROGRAM PENUNJANG URUSAN PEMERINTAHAN DAERAH KABUPATEN/KOTA	Persentase ketercapaian pelayanan umum, kepegawaian, dan keuangan Perangkat Daerah	Persentase ketercapaian pelayanan umum, kepegawaian, dan keuangan Perangkat Daerah	100 %	100 %
	PERENCANAAN	Badan Perencanaan Pembangunan Daerah, Penelitian dan Pengembangan	PROGRAM PERENCANAAN, PENGENDALIAN DAN EVALUASI PEMBANGUNAN DAERAH	PROGRAM PERENCANAAN, PENGENDALIAN DAN EVALUASI PEMBANGUNAN DAERAH	Persentase ketercapaian mekanisme perencanaan dan evaluasi sesuai peraturan perundang-undangan	Persentase ketercapaian mekanisme perencanaan dan evaluasi sesuai peraturan perundang-undangan	100 %	100 %
	PERENCANAAN	Badan Perencanaan Pembangunan Daerah, Penelitian dan Pengembangan	PROGRAM KOORDINASI DAN SINKRONISASI PERENCANAAN PEMBANGUNAN DAERAH	PROGRAM KOORDINASI DAN SINKRONISASI PERENCANAAN PEMBANGUNAN DAERAH	Persentase keselarasan Program RKPD dan APBD	Persentase keselarasan Program RKPD dan APBD	100 %	100 %
					Persentase keselarasan Program RKPD dan RPJMD	Persentase keselarasan Program RKPD dan RPJMD	100 %	100 %
	PENELITIAN DAN PENGEMBANGAN	Badan Perencanaan Pembangunan Daerah, Penelitian dan Pengembangan	PROGRAM PENELITIAN DAN PENGEMBANGAN DAERAH	PROGRAM PENELITIAN DAN PENGEMBANGAN DAERAH	Persentase inovasi daerah yang ditindaklanjuti	Persentase inovasi daerah yang ditindaklanjuti	60 %	60 %

URUSAN	BIDANG URUSAN	OPD/SUB UNIT	PROGRAM		INDIKATOR		TARGET	
			SEBELUM	MENJADI	SEBELUM	MENJADI	RKPD 2023	PERUBAHAN RKPD 2023
					Persentase riset dan pengembangan yang ditindaklanjuti	Persentase riset dan pengembangan yang ditindaklanjuti	80 %	80 %
5 UNSUR PENUNJANG URUSAN PEMERINTAHAN	KEUANGAN	Badan Pengelolaan Keuangan dan Pendapatan Daerah	PROGRAM PENUNJANG URUSAN PEMERINTAHAN DAERAH KABUPATEN/KOTA	PROGRAM PENUNJANG URUSAN PEMERINTAHAN DAERAH KABUPATEN/KOTA	Persentase ketercapaian pelayanan umum, kepegawaian, dan keuangan Perangkat Daerah	Persentase ketercapaian pelayanan umum, kepegawaian, dan keuangan Perangkat Daerah	100 %	100 %
	KEUANGAN	Badan Pengelolaan Keuangan dan Pendapatan Daerah	PROGRAM PENGELOLAAN KEUANGAN DAERAH	PROGRAM PENGELOLAAN KEUANGAN DAERAH	Prosentase OPD yang telah menyusun laporan Keuangan sesuai standart akuntansi pemerintahan (SAP)	Prosentase OPD yang telah menyusun laporan Keuangan sesuai standart akuntansi pemerintahan (SAP)	80 %	80 %
	KEUANGAN	Badan Pengelolaan Keuangan dan Pendapatan Daerah	PROGRAM PENGELOLAAN BARANG MILIK DAERAH	PROGRAM PENGELOLAAN BARANG MILIK DAERAH	Prosentase OPD yang mengelola Barang Milik Daerah yang dengan baik	Prosentase OPD yang mengelola Barang Milik Daerah yang dengan baik	80 %	80 %
	KEUANGAN	Badan Pengelolaan Keuangan dan Pendapatan Daerah	PROGRAM PENGELOLAAN PENDAPATAN DAERAH	PROGRAM PENGELOLAAN PENDAPATAN DAERAH	Persentase kenaikan pendapatan pajak daerah	Persentase kenaikan pendapatan pajak daerah	19,89 %	19,89 %
					Persentase kenaikan pendapatan retribusi daerah	Persentase kenaikan pendapatan retribusi daerah	30,74 %	30,74 %
5 UNSUR PENUNJANG URUSAN PEMERINTAHAN	KEPEGAWAIAN	Badan Kepegawaian dan Pengembangan Sumber Daya Manusia	PROGRAM PENUNJANG URUSAN PEMERINTAHAN DAERAH KABUPATEN/KOTA	PROGRAM PENUNJANG URUSAN PEMERINTAHAN DAERAH KABUPATEN/KOTA	Persentase ketercapaian pelayanan umum, kepegawaian, dan keuangan Perangkat Daerah	Persentase ketercapaian pelayanan umum, kepegawaian, dan keuangan Perangkat Daerah	100 %	100 %
	KEPEGAWAIAN	Badan Kepegawaian dan Pengembangan Sumber Daya Manusia	PROGRAM KEPEGAWAIAN DAERAH	PROGRAM KEPEGAWAIAN DAERAH	Persentase Jabatan Yang Terisi Sesuai Dengan Standar Kompetensi Jabatan	Persentase Jabatan Yang Terisi Sesuai Dengan Standar Kompetensi Jabatan	100 %	100 %
					Persentase Kasus Indisipliner Pegawai Yang Terselesaikan	Persentase Kasus Indisipliner Pegawai Yang Terselesaikan	100 %	100 %
	PENDIDIKAN DAN PELATIHAN	Badan Kepegawaian dan Pengembangan Sumber Daya Manusia	PROGRAM PENGEMBANGAN SUMBER DAYA MANUSIA	PROGRAM PENGEMBANGAN SUMBER DAYA MANUSIA	Persentase pegawai yang bersertifikat kompetensi	Persentase pegawai yang bersertifikat kompetensi	57 %	57 %
6 UNSUR PENGAWASAN URUSAN PEMERINTAHAN	INSPEKTORAT DAERAH	Inspektorat	PROGRAM PENUNJANG URUSAN PEMERINTAHAN DAERAH KABUPATEN/KOTA	PROGRAM PENUNJANG URUSAN PEMERINTAHAN DAERAH KABUPATEN/KOTA	Persentase ketercapaian pelayanan umum, kepegawaian, dan keuangan Perangkat Daerah	Persentase ketercapaian pelayanan umum, kepegawaian, dan keuangan Perangkat Daerah	100 %	100 %
	INSPEKTORAT DAERAH	Inspektorat	PROGRAM PENYELENGGARAAN PENGAWASAN	PROGRAM PENYELENGGARAAN PENGAWASAN	Prosentase Tindak Lanjut Hasil Pengawasan Internal dan Eksternal	Prosentase Tindak Lanjut Hasil Pengawasan Internal dan Eksternal	80 %	80 %

URUSAN	BIDANG URUSAN	OPD/SUB UNIT	PROGRAM		INDIKATOR		TARGET	
			SEBELUM	MENJADI	SEBELUM	MENJADI	RKPD 2023	PERUBAHAN RKPD 2023
	INSPEKTORAT DAERAH	Inspektorat	PROGRAM PERUMUSAN KEBIJAKAN, PENDAMPINGAN DAN ASISTENSI	PROGRAM PERUMUSAN KEBIJAKAN, PENDAMPINGAN DAN ASISTENSI	Persentase Perumusan Kebijakan, pendampingan dan asistensi	Persentase Perumusan Kebijakan, pendampingan dan asistensi	100 %	100 %
7 UNSUR KEWILAYAHAN	KECAMATAN	Kecamatan Kalijambe	PROGRAM PENUNJANG URUSAN PEMERINTAHAN DAERAH KABUPATEN/KOTA	PROGRAM PENUNJANG URUSAN PEMERINTAHAN DAERAH KABUPATEN/KOTA	Persentase ketercapaian pelayanan umum, kepegawaian, dan keuangan Perangkat Daerah	Persentase ketercapaian pelayanan umum, kepegawaian, dan keuangan Perangkat Daerah	100 %	100 %
	KECAMATAN	Kecamatan Kalijambe	PROGRAM PENYELENGGARAAN PEMERINTAHAN DAN PELAYANAN PUBLIK	PROGRAM PENYELENGGARAAN PEMERINTAHAN DAN PELAYANAN PUBLIK	Persentase ketercapaian pelayanan umum, kepegawaian, dan keuangan Perangkat Daerah	Persentase ketercapaian pelayanan umum, kepegawaian, dan keuangan Perangkat Daerah	100 %	100 %
	KECAMATAN	Kecamatan Kalijambe	PROGRAM PEMBERDAYAAN MASYARAKAT DESA DAN KELURAHAN	PROGRAM PEMBERDAYAAN MASYARAKAT DESA DAN KELURAHAN	Persentase Pelayanan yang sesuai standar pelayanan	Persentase Pelayanan yang sesuai standar pelayanan	100 %	100 %
	KECAMATAN	Kecamatan Kalijambe	PROGRAM KOORDINASI KETENTRAMAN DAN KETERTIBAN UMUM	PROGRAM KOORDINASI KETENTRAMAN DAN KETERTIBAN UMUM	Persentase penanganan laporan kejadian	Persentase penanganan laporan kejadian	100 %	100 %
	KECAMATAN	Kecamatan Kalijambe	PROGRAM PENYELENGGARAAN URUSAN PEMERINTAHAN UMUM	PROGRAM PENYELENGGARAAN URUSAN PEMERINTAHAN UMUM	Prosentase penyelenggaraan Pemerintahan Umum yang terkoordinasikan dengan baik	Prosentase penyelenggaraan Pemerintahan Umum yang terkoordinasikan dengan baik	100 %	100 %
	KECAMATAN	Kecamatan Kalijambe	PROGRAM PEMBINAAN DAN PENGAWASAN PEMERINTAHAN DESA	PROGRAM PEMBINAAN DAN PENGAWASAN PEMERINTAHAN DESA	Prosentase desa yang menyelesaikan RKPDesa dan APB-Desa tepat waktu	Prosentase desa yang menyelesaikan RKPDesa dan APB-Desa tepat waktu	100 %	100 %
7 UNSUR KEWILAYAHAN	KECAMATAN	Kecamatan Plupuh	PROGRAM PENUNJANG URUSAN PEMERINTAHAN DAERAH KABUPATEN/KOTA	PROGRAM PENUNJANG URUSAN PEMERINTAHAN DAERAH KABUPATEN/KOTA	Persentase ketercapaian pelayanan umum, kepegawaian, dan keuangan Perangkat Daerah	Persentase ketercapaian pelayanan umum, kepegawaian, dan keuangan Perangkat Daerah	100 %	100 %
	KECAMATAN	Kecamatan Plupuh	PROGRAM PENYELENGGARAAN PEMERINTAHAN DAN PELAYANAN PUBLIK	PROGRAM PENYELENGGARAAN PEMERINTAHAN DAN PELAYANAN PUBLIK	Persentase Pelayanan yang sesuai standar pelayanan	Persentase Pelayanan yang sesuai standar pelayanan	100 %	100 %
	KECAMATAN	Kecamatan Plupuh	PROGRAM KOORDINASI KETENTRAMAN DAN KETERTIBAN UMUM	PROGRAM KOORDINASI KETENTRAMAN DAN KETERTIBAN UMUM	Persentase penanganan laporan kejadian	Persentase penanganan laporan kejadian	100 %	100 %
	KECAMATAN	Kecamatan Plupuh	PROGRAM PENYELENGGARAAN URUSAN PEMERINTAHAN UMUM	PROGRAM PENYELENGGARAAN URUSAN PEMERINTAHAN UMUM	Prosentase penyelenggaraan Pemerintahan Umum yang terkoordinasikan dengan baik	Prosentase penyelenggaraan Pemerintahan Umum yang terkoordinasikan dengan baik	100 %	100 %

URUSAN	BIDANG URUSAN	OPD/SUB UNIT	PROGRAM		INDIKATOR		TARGET	
			SEBELUM	MENJADI	SEBELUM	MENJADI	RKPD 2023	PERUBAHAN RKPD 2023
	KECAMATAN	Kecamatan Plupuh	PROGRAM PEMBINAAN DAN PENGAWASAN PEMERINTAHAN DESA	PROGRAM PEMBINAAN DAN PENGAWASAN PEMERINTAHAN DESA	Prosentase desa yang menyelesaikan RKPDesa dan APB-Desa tepat waktu	Prosentase desa yang menyelesaikan RKPDesa dan APB-Desa tepat waktu	100 %	100 %
7 UNSUR KEWILAYAHAN	KECAMATAN	Kecamatan Masaran	PROGRAM PENUNJANG URUSAN PEMERINTAHAN DAERAH KABUPATEN/KOTA	PROGRAM PENUNJANG URUSAN PEMERINTAHAN DAERAH KABUPATEN/KOTA	Persentase ketercapaian pelayanan umum, kepegawaian, dan keuangan Perangkat Daerah	Persentase ketercapaian pelayanan umum, kepegawaian, dan keuangan Perangkat Daerah	100 %	100 %
	KECAMATAN	Kecamatan Masaran	PROGRAM PENYELENGGARAAN PEMERINTAHAN DAN PELAYANAN PUBLIK	PROGRAM PENYELENGGARAAN PEMERINTAHAN DAN PELAYANAN PUBLIK	Persentase Pelayanan yang sesuai standar pelayanan	Persentase Pelayanan yang sesuai standar pelayanan	100 %	100 %
	KECAMATAN	Kecamatan Masaran	PROGRAM PEMBERDAYAAN MASYARAKAT DESA DAN KELURAHAN	PROGRAM PEMBERDAYAAN MASYARAKAT DESA DAN KELURAHAN	Persentase lembaga desa yang aktif	Persentase lembaga desa yang aktif	100 %	100 %
	KECAMATAN	Kecamatan Masaran	PROGRAM KOORDINASI KETENTRAMAN DAN KETERTIBAN UMUM	PROGRAM KOORDINASI KETENTRAMAN DAN KETERTIBAN UMUM	Persentase penanganan laporan kejadian	Persentase penanganan laporan kejadian	100 %	100 %
	KECAMATAN	Kecamatan Masaran	PROGRAM PENYELENGGARAAN URUSAN PEMERINTAHAN UMUM	PROGRAM PENYELENGGARAAN URUSAN PEMERINTAHAN UMUM	Prosentase penyelenggaraan Pemerintahan Umum yang terkoordinasikan dengan baik	Prosentase penyelenggaraan Pemerintahan Umum yang terkoordinasikan dengan baik	100 %	100 %
	KECAMATAN	Kecamatan Masaran	PROGRAM PEMBINAAN DAN PENGAWASAN PEMERINTAHAN DESA	PROGRAM PEMBINAAN DAN PENGAWASAN PEMERINTAHAN DESA	Prosentase desa yang menyelesaikan RKPDesa dan APB-Desa tepat waktu	Prosentase desa yang menyelesaikan RKPDesa dan APB-Desa tepat waktu	100 %	100 %
7 UNSUR KEWILAYAHAN	KECAMATAN	Kecamatan Kedawung	PROGRAM PENUNJANG URUSAN PEMERINTAHAN DAERAH KABUPATEN/KOTA	PROGRAM PENUNJANG URUSAN PEMERINTAHAN DAERAH KABUPATEN/KOTA	Persentase ketercapaian pelayanan umum, kepegawaian, dan keuangan Perangkat Daerah	Persentase ketercapaian pelayanan umum, kepegawaian, dan keuangan Perangkat Daerah	100 %	100 %
	KECAMATAN	Kecamatan Kedawung	PROGRAM PENYELENGGARAAN PEMERINTAHAN DAN PELAYANAN PUBLIK	PROGRAM PENYELENGGARAAN PEMERINTAHAN DAN PELAYANAN PUBLIK	Persentase Pelayanan yang sesuai standar pelayanan	Persentase Pelayanan yang sesuai standar pelayanan	100 %	100 %
	KECAMATAN	Kecamatan Kedawung	PROGRAM PEMBERDAYAAN MASYARAKAT DESA DAN KELURAHAN	PROGRAM PEMBERDAYAAN MASYARAKAT DESA DAN KELURAHAN	Persentase lembaga desa yang aktif	Persentase lembaga desa yang aktif	100 %	100 %
	KECAMATAN	Kecamatan Kedawung	PROGRAM KOORDINASI KETENTRAMAN DAN KETERTIBAN UMUM	PROGRAM KOORDINASI KETENTRAMAN DAN KETERTIBAN UMUM	Persentase penanganan laporan kejadian	Persentase penanganan laporan kejadian	100 %	100 %
	KECAMATAN	Kecamatan Kedawung	PROGRAM PENYELENGGARAAN URUSAN PEMERINTAHAN UMUM	PROGRAM PENYELENGGARAAN URUSAN PEMERINTAHAN	Prosentase penyelenggaraan Pemerintahan Umum yang terkoordinasikan dengan	Prosentase penyelenggaraan Pemerintahan Umum	100 %	100 %

URUSAN	BIDANG URUSAN	OPD/SUB UNIT	PROGRAM		INDIKATOR		TARGET	
			SEBELUM	MENJADI	SEBELUM	MENJADI	RKPD 2023	PERUBAHAN RKPD 2023
				UMUM	baik	yang terkoordinasikan dengan baik		
	KECAMATAN	Kecamatan Kedawung	PROGRAM PEMBINAAN DAN PENGAWASAN PEMERINTAHAN DESA	PROGRAM PEMBINAAN DAN PENGAWASAN PEMERINTAHAN DESA	Prosentase desa yang menyelesaikan RKPDesa dan APB-Desa tepat waktu	Prosentase desa yang menyelesaikan RKPDesa dan APB-Desa tepat waktu	100 %	100 %
7 UNSUR KEWILAYAHAN	KECAMATAN	Kecamatan Sambirejo	PROGRAM PENUNJANG URUSAN PEMERINTAHAN DAERAH KABUPATEN/KOTA	PROGRAM PENUNJANG URUSAN PEMERINTAHAN DAERAH KABUPATEN/KOTA	Persentase ketercapaian pelayanan umum, kepegawaian, dan keuangan Perangkat Daerah	Persentase ketercapaian pelayanan umum, kepegawaian, dan keuangan Perangkat Daerah	100 %	100 %
	KECAMATAN	Kecamatan Sambirejo	PROGRAM PENYELENGGARAAN PEMERINTAHAN DAN PELAYANAN PUBLIK	PROGRAM PENYELENGGARAAN PEMERINTAHAN DAN PELAYANAN PUBLIK	Persentase Pelayanan yang sesuai standar pelayanan	Persentase Pelayanan yang sesuai standar pelayanan	100 %	100 %
	KECAMATAN	Kecamatan Sambirejo	PROGRAM KOORDINASI KETENTRAMAN DAN KETERTIBAN UMUM	PROGRAM KOORDINASI KETENTRAMAN DAN KETERTIBAN UMUM	Persentase penanganan laporan kejadian	Persentase penanganan laporan kejadian	100 %	100 %
	KECAMATAN	Kecamatan Sambirejo	PROGRAM PENYELENGGARAAN URUSAN PEMERINTAHAN UMUM	PROGRAM PENYELENGGARAAN URUSAN PEMERINTAHAN UMUM	Prosentase penyelenggaraan Pemerintahan Umum yang terkoordinasikan dengan baik	Prosentase penyelenggaraan Pemerintahan Umum yang terkoordinasikan dengan baik	100 %	100 %
	KECAMATAN	Kecamatan Sambirejo	PROGRAM PEMBINAAN DAN PENGAWASAN PEMERINTAHAN DESA	PROGRAM PEMBINAAN DAN PENGAWASAN PEMERINTAHAN DESA	Prosentase desa yang menyelesaikan RKPDesa dan APB-Desa tepat waktu	Prosentase desa yang menyelesaikan RKPDesa dan APB-Desa tepat waktu	100 %	100 %
7 UNSUR KEWILAYAHAN	KECAMATAN	Kecamatan Gondang	PROGRAM PENUNJANG URUSAN PEMERINTAHAN DAERAH KABUPATEN/KOTA	PROGRAM PENUNJANG URUSAN PEMERINTAHAN DAERAH KABUPATEN/KOTA	Persentase ketercapaian pelayanan umum, kepegawaian, dan keuangan Perangkat Daerah	Persentase ketercapaian pelayanan umum, kepegawaian, dan keuangan Perangkat Daerah	100 %	100 %
	KECAMATAN	Kecamatan Gondang	PROGRAM PENYELENGGARAAN PEMERINTAHAN DAN PELAYANAN PUBLIK	PROGRAM PENYELENGGARAAN PEMERINTAHAN DAN PELAYANAN PUBLIK	Persentase Pelayanan yang sesuai standar pelayanan	Persentase Pelayanan yang sesuai standar pelayanan	100 %	100 %
	KECAMATAN	Kecamatan Gondang	PROGRAM KOORDINASI KETENTRAMAN DAN KETERTIBAN UMUM	PROGRAM KOORDINASI KETENTRAMAN DAN KETERTIBAN UMUM	Persentase penanganan laporan kejadian	Persentase penanganan laporan kejadian	100 %	100 %
	KECAMATAN	Kecamatan Gondang	PROGRAM PENYELENGGARAAN URUSAN PEMERINTAHAN UMUM	PROGRAM PENYELENGGARAAN URUSAN PEMERINTAHAN UMUM	Prosentase penyelenggaraan Pemerintahan Umum yang terkoordinasikan dengan baik	Prosentase penyelenggaraan Pemerintahan Umum yang terkoordinasikan dengan baik	100 %	100 %

URUSAN	BIDANG URUSAN	OPD/SUB UNIT	PROGRAM		INDIKATOR		TARGET	
			SEBELUM	MENJADI	SEBELUM	MENJADI	RKPD 2023	PERUBAHAN RKPD 2023
	KECAMATAN	Kecamatan Gondang	PROGRAM PEMBINAAN DAN PENGAWASAN PEMERINTAHAN DESA	PROGRAM PEMBINAAN DAN PENGAWASAN PEMERINTAHAN DESA	Prosentase desa yang menyelesaikan RKPDesa dan APB-Desa tepat waktu	Prosentase desa yang menyelesaikan RKPDesa dan APB-Desa tepat waktu	100 %	100 %
7 UNSUR KEWILAYAHAN	KECAMATAN	Kecamatan Sambungmacan	PROGRAM PENUNJANG URUSAN PEMERINTAHAN DAERAH KABUPATEN/KOTA	PROGRAM PENUNJANG URUSAN PEMERINTAHAN DAERAH KABUPATEN/KOTA	Persentase ketercapaian pelayanan umum, kepegawaian, dan keuangan Perangkat Daerah	Persentase ketercapaian pelayanan umum, kepegawaian, dan keuangan Perangkat Daerah	100 %	100 %
	KECAMATAN	Kecamatan Sambungmacan	PROGRAM PENYELENGGARAAN PEMERINTAHAN DAN PELAYANAN PUBLIK	PROGRAM PENYELENGGARAAN PEMERINTAHAN DAN PELAYANAN PUBLIK	Persentase Pelayanan yang sesuai standar pelayanan	Persentase Pelayanan yang sesuai standar pelayanan	100 %	100 %
	KECAMATAN	Kecamatan Sambungmacan	PROGRAM PEMBERDAYAAN MASYARAKAT DESA DAN KELURAHAN	PROGRAM PEMBERDAYAAN MASYARAKAT DESA DAN KELURAHAN	Persentase lembaga desa yang aktif	Persentase lembaga desa yang aktif	100 %	100 %
	KECAMATAN	Kecamatan Sambungmacan	PROGRAM KOORDINASI KETENTRAMAN DAN KETERTIBAN UMUM	PROGRAM KOORDINASI KETENTRAMAN DAN KETERTIBAN UMUM	Persentase penanganan laporan kejadian	Persentase penanganan laporan kejadian	100 %	100 %
	KECAMATAN	Kecamatan Sambungmacan	PROGRAM PENYELENGGARAAN URUSAN PEMERINTAHAN UMUM	PROGRAM PENYELENGGARAAN URUSAN PEMERINTAHAN UMUM	Prosentase penyelenggaraan Pemerintahan Umum yang terkoordinasikan dengan baik	Prosentase penyelenggaraan Pemerintahan Umum yang terkoordinasikan dengan baik	100 %	100 %
	KECAMATAN	Kecamatan Sambungmacan	PROGRAM PEMBINAAN DAN PENGAWASAN PEMERINTAHAN DESA	PROGRAM PEMBINAAN DAN PENGAWASAN PEMERINTAHAN DESA	Prosentase desa yang menyelesaikan RKPDesa dan APB-Desa tepat waktu	Prosentase desa yang menyelesaikan RKPDesa dan APB-Desa tepat waktu	100 %	100 %
7 UNSUR KEWILAYAHAN	KECAMATAN	Kecamatan Ngrampal	PROGRAM PENUNJANG URUSAN PEMERINTAHAN DAERAH KABUPATEN/KOTA	PROGRAM PENUNJANG URUSAN PEMERINTAHAN DAERAH KABUPATEN/KOTA	Persentase ketercapaian pelayanan umum, kepegawaian, dan keuangan Perangkat Daerah	Persentase ketercapaian pelayanan umum, kepegawaian, dan keuangan Perangkat Daerah	100 %	100 %
	KECAMATAN	Kecamatan Ngrampal	PROGRAM PENYELENGGARAAN PEMERINTAHAN DAN PELAYANAN PUBLIK	PROGRAM PENYELENGGARAAN PEMERINTAHAN DAN PELAYANAN PUBLIK	Persentase Pelayanan yang sesuai standar pelayanan	Persentase Pelayanan yang sesuai standar pelayanan	100 %	100 %
	KECAMATAN	Kecamatan Ngrampal	PROGRAM PEMBERDAYAAN MASYARAKAT DESA DAN KELURAHAN	PROGRAM PEMBERDAYAAN MASYARAKAT DESA DAN KELURAHAN	Persentase lembaga desa yang aktif	Persentase lembaga desa yang aktif	100 %	100 %
	KECAMATAN	Kecamatan Ngrampal	PROGRAM KOORDINASI KETENTRAMAN DAN KETERTIBAN UMUM	PROGRAM KOORDINASI KETENTRAMAN DAN KETERTIBAN UMUM	Persentase penanganan laporan kejadian	Persentase penanganan laporan kejadian	100 %	100 %
	KECAMATAN	Kecamatan Ngrampal	PROGRAM PENYELENGGARAAN URUSAN PEMERINTAHAN UMUM	PROGRAM PENYELENGGARAAN URUSAN PEMERINTAHAN	Prosentase penyelenggaraan Pemerintahan Umum yang terkoordinasikan dengan	Prosentase penyelenggaraan Pemerintahan Umum	100 %	100 %

URUSAN	BIDANG URUSAN	OPD/SUB UNIT	PROGRAM		INDIKATOR		TARGET	
			SEBELUM	MENJADI	SEBELUM	MENJADI	RKPD 2023	PERUBAHAN RKPD 2023
				UMUM	baik	yang terkoordinasikan dengan baik		
	KECAMATAN	Kecamatan Ngrampal	PROGRAM PEMBINAAN DAN PENGAWASAN PEMERINTAHAN DESA	PROGRAM PEMBINAAN DAN PENGAWASAN PEMERINTAHAN DESA	Prosentase desa yang menyelesaikan RKPDesa dan APB-Desa tepat waktu	Prosentase desa yang menyelesaikan RKPDesa dan APB-Desa tepat waktu	100 %	100 %
7 UNSUR KEWILAYAHAN	KECAMATAN	Kecamatan Karangmalang	PROGRAM PENUNJANG URUSAN PEMERINTAHAN DAERAH KABUPATEN/KOTA	PROGRAM PENUNJANG URUSAN PEMERINTAHAN DAERAH KABUPATEN/KOTA	Persentase ketercapaian pelayanan umum, kepegawaian, dan keuangan Perangkat Daerah	Persentase ketercapaian pelayanan umum, kepegawaian, dan keuangan Perangkat Daerah	100 %	100 %
	KECAMATAN	Kecamatan Karangmalang	PROGRAM PENYELENGGARAAN PEMERINTAHAN DAN PELAYANAN PUBLIK	PROGRAM PENYELENGGARAAN PEMERINTAHAN DAN PELAYANAN PUBLIK	Persentase Pelayanan yang sesuai standar pelayanan	Persentase Pelayanan yang sesuai standar pelayanan	100 %	100 %
	KECAMATAN	Kecamatan Karangmalang	PROGRAM PEMBERDAYAAN MASYARAKAT DESA DAN KELURAHAN	PROGRAM PEMBERDAYAAN MASYARAKAT DESA DAN KELURAHAN	Persentase lembaga desa yang aktif	Persentase lembaga desa yang aktif	100 %	100 %
					Persentase sarpras kelurahan kondisi baik	Persentase sarpras kelurahan kondisi baik	100 %	100 %
	KECAMATAN	Kecamatan Karangmalang	PROGRAM KOORDINASI KETENTRAMAN DAN KETERTIBAN UMUM	PROGRAM KOORDINASI KETENTRAMAN DAN KETERTIBAN UMUM	Persentase penanganan laporan kejadian	Persentase penanganan laporan kejadian	100 %	100 %
	KECAMATAN	Kecamatan Karangmalang	PROGRAM PENYELENGGARAAN URUSAN PEMERINTAHAN UMUM	PROGRAM PENYELENGGARAAN URUSAN PEMERINTAHAN UMUM	Prosentase penyelenggaraan Pemerintahan Umum yang terkoordinasikan dengan baik	Prosentase penyelenggaraan Pemerintahan Umum yang terkoordinasikan dengan baik	100 %	100 %
	KECAMATAN	Kelurahan Plumbungan	PROGRAM PEMBERDAYAAN MASYARAKAT DESA DAN KELURAHAN	PROGRAM PEMBERDAYAAN MASYARAKAT DESA DAN KELURAHAN	Prosentase desa yang menyelesaikan RKPDesa dan APB-Desa tepat waktu	Prosentase desa yang menyelesaikan RKPDesa dan APB-Desa tepat waktu	100 %	100 %
7 UNSUR KEWILAYAHAN	KECAMATAN	Kecamatan Sragen	PROGRAM PENUNJANG URUSAN PEMERINTAHAN DAERAH KABUPATEN/KOTA	PROGRAM PENUNJANG URUSAN PEMERINTAHAN DAERAH KABUPATEN/KOTA	Persentase ketercapaian pelayanan umum, kepegawaian, dan keuangan Perangkat Daerah	Persentase ketercapaian pelayanan umum, kepegawaian, dan keuangan Perangkat Daerah	100 %	100 %
	KECAMATAN	Kecamatan Sragen	PROGRAM PENYELENGGARAAN PEMERINTAHAN DAN PELAYANAN PUBLIK	PROGRAM PENYELENGGARAAN PEMERINTAHAN DAN PELAYANAN PUBLIK	Persentase Pelayanan yang sesuai standar pelayanan	Persentase Pelayanan yang sesuai standar pelayanan	100 %	100 %
	KECAMATAN	Kecamatan Sragen	PROGRAM PEMBERDAYAAN MASYARAKAT DESA DAN KELURAHAN	PROGRAM PEMBERDAYAAN MASYARAKAT DESA DAN KELURAHAN	Persentase penanganan laporan kejadian	Persentase penanganan laporan kejadian	100 %	100 %

URUSAN	BIDANG URUSAN	OPD/SUB UNIT	PROGRAM		INDIKATOR		TARGET	
			SEBELUM	MENJADI	SEBELUM	MENJADI	RKPD 2023	PERUBAHAN RKPD 2023
	KECAMATAN	Kecamatan Sragen	PROGRAM KOORDINASI KETENTRAMAN DAN KETERTIBAN UMUM	PROGRAM KOORDINASI KETENTRAMAN DAN KETERTIBAN UMUM	Prosentase penyelenggaraan Pemerintahan Umum yang terkoordinasikan dengan baik	Prosentase penyelenggaraan Pemerintahan Umum yang terkoordinasikan dengan baik	100 %	100 %
	KECAMATAN	Kecamatan Sragen	PROGRAM PENYELENGGARAAN URUSAN PEMERINTAHAN UMUM	PROGRAM PENYELENGGARAAN URUSAN PEMERINTAHAN UMUM	Persentase lembaga desa yang aktif	Persentase lembaga desa yang aktif	100 %	100 %
					Persentase sarpras kelurahan kondisi baik	Persentase sarpras kelurahan kondisi baik	100 %	100 %
7 UNSUR KEWILAYAHAN	KECAMATAN	Kecamatan Sidoharjo	PROGRAM PENUNJANG URUSAN PEMERINTAHAN DAERAH KABUPATEN/KOTA	PROGRAM PENUNJANG URUSAN PEMERINTAHAN DAERAH KABUPATEN/KOTA	Persentase ketercapaian pelayanan umum, kepegawaian, dan keuangan Perangkat Daerah	Persentase ketercapaian pelayanan umum, kepegawaian, dan keuangan Perangkat Daerah	100 %	100 %
	KECAMATAN	Kecamatan Sidoharjo	PROGRAM PENYELENGGARAAN PEMERINTAHAN DAN PELAYANAN PUBLIK	PROGRAM PENYELENGGARAAN PEMERINTAHAN DAN PELAYANAN PUBLIK	Persentase Pelayanan yang sesuai standar pelayanan	Persentase Pelayanan yang sesuai standar pelayanan	100 %	100 %
	KECAMATAN	Kecamatan Sidoharjo	PROGRAM PEMBERDAYAAN MASYARAKAT DESA DAN KELURAHAN	PROGRAM PEMBERDAYAAN MASYARAKAT DESA DAN KELURAHAN	Persentase lembaga desa yang aktif	Persentase lembaga desa yang aktif	100 %	100 %
	KECAMATAN	Kecamatan Sidoharjo	PROGRAM KOORDINASI KETENTRAMAN DAN KETERTIBAN UMUM	PROGRAM KOORDINASI KETENTRAMAN DAN KETERTIBAN UMUM	Persentase penanganan laporan kejadian	Persentase penanganan laporan kejadian	100 %	100 %
	KECAMATAN	Kecamatan Sidoharjo	PROGRAM PENYELENGGARAAN URUSAN PEMERINTAHAN UMUM	PROGRAM PENYELENGGARAAN URUSAN PEMERINTAHAN UMUM	Prosentase penyelenggaraan Pemerintahan Umum yang terkoordinasikan dengan baik	Prosentase penyelenggaraan Pemerintahan Umum yang terkoordinasikan dengan baik	100 %	100 %
	KECAMATAN	Kecamatan Sidoharjo	PROGRAM PEMBINAAN DAN PENGAWASAN PEMERINTAHAN DESA	PROGRAM PEMBINAAN DAN PENGAWASAN PEMERINTAHAN DESA	Prosentase desa yang menyelesaikan RKPDesa dan APB-Desa tepat waktu	Prosentase desa yang menyelesaikan RKPDesa dan APB-Desa tepat waktu	100 %	100 %
7 UNSUR KEWILAYAHAN	KECAMATAN	Kecamatan Tanon	PROGRAM PENUNJANG URUSAN PEMERINTAHAN DAERAH KABUPATEN/KOTA	PROGRAM PENUNJANG URUSAN PEMERINTAHAN DAERAH KABUPATEN/KOTA	Persentase ketercapaian pelayanan umum, kepegawaian, dan keuangan Perangkat Daerah	Persentase ketercapaian pelayanan umum, kepegawaian, dan keuangan Perangkat Daerah	100 %	100 %
	KECAMATAN	Kecamatan Tanon	PROGRAM PENYELENGGARAAN PEMERINTAHAN DAN PELAYANAN PUBLIK	PROGRAM PENYELENGGARAAN PEMERINTAHAN DAN PELAYANAN PUBLIK	Persentase Pelayanan yang sesuai standar pelayanan	Persentase Pelayanan yang sesuai standar pelayanan	100 %	100 %
	KECAMATAN	Kecamatan Tanon	PROGRAM PEMBERDAYAAN MASYARAKAT DESA DAN KELURAHAN	PROGRAM PEMBERDAYAAN MASYARAKAT DESA DAN KELURAHAN	Persentase lembaga desa yang aktif	Persentase lembaga desa yang aktif	100 %	100 %

URUSAN	BIDANG URUSAN	OPD/SUB UNIT	PROGRAM		INDIKATOR		TARGET	
			SEBELUM	MENJADI	SEBELUM	MENJADI	RKPD 2023	PERUBAHAN RKPD 2023
	KECAMATAN	Kecamatan Tanon	PROGRAM KOORDINASI KETENTRAMAN DAN KETERTIBAN UMUM	PROGRAM KOORDINASI KETENTRAMAN DAN KETERTIBAN UMUM	Persentase penanganan laporan kejadian	Persentase penanganan laporan kejadian	100 %	100 %
	KECAMATAN	Kecamatan Tanon	PROGRAM PENYELENGGARAAN URUSAN PEMERINTAHAN UMUM	PROGRAM PENYELENGGARAAN URUSAN PEMERINTAHAN UMUM	Prosentase penyelenggaraan Pemerintahan Umum yang terkoordinasikan dengan baik	Prosentase penyelenggaraan Pemerintahan Umum yang terkoordinasikan dengan baik	100 %	100 %
	KECAMATAN	Kecamatan Tanon	PROGRAM PEMBINAAN DAN PENGAWASAN PEMERINTAHAN DESA	PROGRAM PEMBINAAN DAN PENGAWASAN PEMERINTAHAN DESA	Prosentase desa yang menyelesaikan RKPDesa dan APB-Desa tepat waktu	Prosentase desa yang menyelesaikan RKPDesa dan APB-Desa tepat waktu	100 %	100 %
7 UNSUR KEWILAYAHAN	KECAMATAN	Kecamatan Gemolong	PROGRAM PENUNJANG URUSAN PEMERINTAHAN DAERAH KABUPATEN/KOTA	PROGRAM PENUNJANG URUSAN PEMERINTAHAN DAERAH KABUPATEN/KOTA	Persentase ketercapaian pelayanan umum, kepegawaian, dan keuangan Perangkat Daerah	Persentase ketercapaian pelayanan umum, kepegawaian, dan keuangan Perangkat Daerah	100 %	100 %
	KECAMATAN	Kecamatan Gemolong	PROGRAM PENYELENGGARAAN PEMERINTAHAN DAN PELAYANAN PUBLIK	PROGRAM PENYELENGGARAAN PEMERINTAHAN DAN PELAYANAN PUBLIK	Persentase Pelayanan yang sesuai standar pelayanan	Persentase Pelayanan yang sesuai standar pelayanan	100 %	100 %
	KECAMATAN	Kecamatan Gemolong	PROGRAM PEMBERDAYAAN MASYARAKAT DESA DAN KELURAHAN	PROGRAM PEMBERDAYAAN MASYARAKAT DESA DAN KELURAHAN	Persentase lembaga desa yang aktif	Persentase lembaga desa yang aktif	100 %	100 %
					Persentase sarpras kelurahan kondisi baik	Persentase sarpras kelurahan kondisi baik	100 %	100 %
	KECAMATAN	Kecamatan Gemolong	PROGRAM KOORDINASI KETENTRAMAN DAN KETERTIBAN UMUM	PROGRAM KOORDINASI KETENTRAMAN DAN KETERTIBAN UMUM	Persentase penanganan laporan kejadian	Persentase penanganan laporan kejadian	100 %	100 %
	KECAMATAN	Kecamatan Gemolong	PROGRAM PENYELENGGARAAN URUSAN PEMERINTAHAN UMUM	PROGRAM PENYELENGGARAAN URUSAN PEMERINTAHAN UMUM	Prosentase penyelenggaraan Pemerintahan Umum yang terkoordinasikan dengan baik	Prosentase penyelenggaraan Pemerintahan Umum yang terkoordinasikan dengan baik	100 %	100 %
	KECAMATAN	Kecamatan Gemolong	PROGRAM PEMBINAAN DAN PENGAWASAN PEMERINTAHAN DESA	PROGRAM PEMBINAAN DAN PENGAWASAN PEMERINTAHAN DESA	Prosentase desa yang menyelesaikan RKPDesa dan APB-Desa tepat waktu	Prosentase desa yang menyelesaikan RKPDesa dan APB-Desa tepat waktu	100 %	100 %
7 UNSUR KEWILAYAHAN	KECAMATAN	Kecamatan Miri	PROGRAM PENUNJANG URUSAN PEMERINTAHAN DAERAH KABUPATEN/KOTA	PROGRAM PENUNJANG URUSAN PEMERINTAHAN DAERAH KABUPATEN/KOTA	Persentase ketercapaian pelayanan umum, kepegawaian, dan keuangan Perangkat Daerah	Persentase ketercapaian pelayanan umum, kepegawaian, dan keuangan Perangkat Daerah	100 %	100 %
	KECAMATAN	Kecamatan Miri	PROGRAM PENYELENGGARAAN PEMERINTAHAN DAN PELAYANAN PUBLIK	PROGRAM PENYELENGGARAAN PEMERINTAHAN DAN PELAYANAN PUBLIK	Persentase Pelayanan yang sesuai standar pelayanan	Persentase Pelayanan yang sesuai standar pelayanan	100 %	100 %

URUSAN	BIDANG URUSAN	OPD/SUB UNIT	PROGRAM		INDIKATOR		TARGET	
			SEBELUM	MENJADI	SEBELUM	MENJADI	RKPD 2023	PERUBAHAN RKPD 2023
	KECAMATAN	Kecamatan Miri	PROGRAM PEMBERDAYAAN MASYARAKAT DESA DAN KELURAHAN	PROGRAM PEMBERDAYAAN MASYARAKAT DESA DAN KELURAHAN	Persentase lembaga desa yang aktif	Persentase lembaga desa yang aktif	100 %	100 %
	KECAMATAN	Kecamatan Miri	PROGRAM KOORDINASI KETENTRAMAN DAN KETERTIBAN UMUM	PROGRAM KOORDINASI KETENTRAMAN DAN KETERTIBAN UMUM	Persentase penanganan laporan kejadian	Persentase penanganan laporan kejadian	100 %	100 %
	KECAMATAN	Kecamatan Miri	PROGRAM PENYELENGGARAAN URUSAN PEMERINTAHAN UMUM	PROGRAM PENYELENGGARAAN URUSAN PEMERINTAHAN UMUM	Prosentase penyelenggaraan Pemerintahan Umum yang terkoordinasikan dengan baik	Prosentase penyelenggaraan Pemerintahan Umum yang terkoordinasikan dengan baik	100 %	100 %
	KECAMATAN	Kecamatan Miri	PROGRAM PEMBINAAN DAN PENGAWASAN PEMERINTAHAN DESA	PROGRAM PEMBINAAN DAN PENGAWASAN PEMERINTAHAN DESA	Prosentase desa yang menyelesaikan RKPDesa dan APB-Desa tepat waktu	Prosentase desa yang menyelesaikan RKPDesa dan APB-Desa tepat waktu	100 %	100 %
7 UNSUR KEWILAYAHAN	KECAMATAN	Kecamatan Sumberlawang	PROGRAM PENUNJANG URUSAN PEMERINTAHAN DAERAH KABUPATEN/KOTA	PROGRAM PENUNJANG URUSAN PEMERINTAHAN DAERAH KABUPATEN/KOTA	Persentase ketercapaian pelayanan umum, kepegawaian, dan keuangan Perangkat Daerah	Persentase ketercapaian pelayanan umum, kepegawaian, dan keuangan Perangkat Daerah	100 %	100 %
	KECAMATAN	Kecamatan Sumberlawang	PROGRAM PENYELENGGARAAN PEMERINTAHAN DAN PELAYANAN PUBLIK	PROGRAM PENYELENGGARAAN PEMERINTAHAN DAN PELAYANAN PUBLIK	Persentase Pelayanan yang sesuai standar pelayanan	Persentase Pelayanan yang sesuai standar pelayanan	100 %	100 %
	KECAMATAN	Kecamatan Sumberlawang	PROGRAM PEMBERDAYAAN MASYARAKAT DESA DAN KELURAHAN	PROGRAM PEMBERDAYAAN MASYARAKAT DESA DAN KELURAHAN	Persentase lembaga desa yang aktif	Persentase lembaga desa yang aktif	100 %	100 %
	KECAMATAN	Kecamatan Sumberlawang	PROGRAM KOORDINASI KETENTRAMAN DAN KETERTIBAN UMUM	PROGRAM KOORDINASI KETENTRAMAN DAN KETERTIBAN UMUM	Persentase penanganan laporan kejadian	Persentase penanganan laporan kejadian	100 %	100 %
	KECAMATAN	Kecamatan Sumberlawang	PROGRAM PENYELENGGARAAN URUSAN PEMERINTAHAN UMUM	PROGRAM PENYELENGGARAAN URUSAN PEMERINTAHAN UMUM	Prosentase penyelenggaraan Pemerintahan Umum yang terkoordinasikan dengan baik	Prosentase penyelenggaraan Pemerintahan Umum yang terkoordinasikan dengan baik	100 %	100 %
	KECAMATAN	Kecamatan Sumberlawang	PROGRAM PEMBINAAN DAN PENGAWASAN PEMERINTAHAN DESA	PROGRAM PEMBINAAN DAN PENGAWASAN PEMERINTAHAN DESA	Prosentase desa yang menyelesaikan RKPDesa dan APB-Desa tepat waktu	Prosentase desa yang menyelesaikan RKPDesa dan APB-Desa tepat waktu	100 %	100 %
7 UNSUR KEWILAYAHAN	KECAMATAN	Kecamatan Mondokan	PROGRAM PENUNJANG URUSAN PEMERINTAHAN DAERAH KABUPATEN/KOTA	PROGRAM PENUNJANG URUSAN PEMERINTAHAN DAERAH KABUPATEN/KOTA	Persentase ketercapaian pelayanan umum, kepegawaian, dan keuangan Perangkat Daerah	Persentase ketercapaian pelayanan umum, kepegawaian, dan keuangan Perangkat Daerah	100 %	100 %

URUSAN	BIDANG URUSAN	OPD/SUB UNIT	PROGRAM		INDIKATOR		TARGET	
			SEBELUM	MENJADI	SEBELUM	MENJADI	RKPD 2023	PERUBAHAN RKPD 2023
	KECAMATAN	Kecamatan Mondokan	PROGRAM PENYELENGGARAAN PEMERINTAHAN DAN PELAYANAN PUBLIK	PROGRAM PENYELENGGARAAN PEMERINTAHAN DAN PELAYANAN PUBLIK	Persentase Pelayanan yang sesuai standar pelayanan	Persentase Pelayanan yang sesuai standar pelayanan	100 %	100 %
	KECAMATAN	Kecamatan Mondokan	PROGRAM PEMBERDAYAAN MASYARAKAT DESA DAN KELURAHAN	PROGRAM PEMBERDAYAAN MASYARAKAT DESA DAN KELURAHAN	Persentase lembaga desa yang aktif	Persentase lembaga desa yang aktif	100 %	100 %
	KECAMATAN	Kecamatan Mondokan	PROGRAM KOORDINASI KETENTRAMAN DAN KETERTIBAN UMUM	PROGRAM KOORDINASI KETENTRAMAN DAN KETERTIBAN UMUM	Persentase penanganan laporan kejadian	Persentase penanganan laporan kejadian	100 %	100 %
	KECAMATAN	Kecamatan Mondokan	PROGRAM PENYELENGGARAAN URUSAN PEMERINTAHAN UMUM	PROGRAM PENYELENGGARAAN URUSAN PEMERINTAHAN UMUM	Prosentase penyelenggaraan Pemerintahan Umum yang terkoordinasikan dengan baik	Prosentase penyelenggaraan Pemerintahan Umum yang terkoordinasikan dengan baik	100 %	100 %
	KECAMATAN	Kecamatan Mondokan	PROGRAM PEMBINAAN DAN PENGAWASAN PEMERINTAHAN DESA	PROGRAM PEMBINAAN DAN PENGAWASAN PEMERINTAHAN DESA	Prosentase desa yang menyelesaikan RKPDesa dan APB-Desa tepat waktu	Prosentase desa yang menyelesaikan RKPDesa dan APB-Desa tepat waktu	100 %	100 %
7 UNSUR KEWILAYAHAN	KECAMATAN	Kecamatan Sukodono	PROGRAM PENUNJANG URUSAN PEMERINTAHAN DAERAH KABUPATEN/KOTA	PROGRAM PENUNJANG URUSAN PEMERINTAHAN DAERAH KABUPATEN/KOTA	Persentase ketercapaian pelayanan umum, kepegawaian, dan keuangan Perangkat Daerah	Persentase ketercapaian pelayanan umum, kepegawaian, dan keuangan Perangkat Daerah	100 %	100 %
	KECAMATAN	Kecamatan Sukodono	PROGRAM PENYELENGGARAAN PEMERINTAHAN DAN PELAYANAN PUBLIK	PROGRAM PENYELENGGARAAN PEMERINTAHAN DAN PELAYANAN PUBLIK	Persentase Pelayanan yang sesuai standar pelayanan	Persentase Pelayanan yang sesuai standar pelayanan	100 %	100 %
	KECAMATAN	Kecamatan Sukodono	PROGRAM PEMBERDAYAAN MASYARAKAT DESA DAN KELURAHAN	PROGRAM PEMBERDAYAAN MASYARAKAT DESA DAN KELURAHAN	Persentase lembaga desa yang aktif	Persentase lembaga desa yang aktif	100 %	100 %
	KECAMATAN	Kecamatan Sukodono	PROGRAM KOORDINASI KETENTRAMAN DAN KETERTIBAN UMUM	PROGRAM KOORDINASI KETENTRAMAN DAN KETERTIBAN UMUM	Persentase penanganan laporan kejadian	Persentase penanganan laporan kejadian	100 %	100 %
	KECAMATAN	Kecamatan Sukodono	PROGRAM PENYELENGGARAAN URUSAN PEMERINTAHAN UMUM	PROGRAM PENYELENGGARAAN URUSAN PEMERINTAHAN UMUM	Prosentase penyelenggaraan Pemerintahan Umum yang terkoordinasikan dengan baik	Prosentase penyelenggaraan Pemerintahan Umum yang terkoordinasikan dengan baik	100 %	100 %
7 UNSUR KEWILAYAHAN	KECAMATAN	Kecamatan Gesi	PROGRAM PENUNJANG URUSAN PEMERINTAHAN DAERAH KABUPATEN/KOTA	PROGRAM PENUNJANG URUSAN PEMERINTAHAN DAERAH KABUPATEN/KOTA	Persentase ketercapaian pelayanan umum, kepegawaian, dan keuangan Perangkat Daerah	Persentase ketercapaian pelayanan umum, kepegawaian, dan keuangan Perangkat Daerah	100 %	100 %

URUSAN	BIDANG URUSAN	OPD/SUB UNIT	PROGRAM		INDIKATOR		TARGET	
			SEBELUM	MENJADI	SEBELUM	MENJADI	RKPD 2023	PERUBAHAN RKPD 2023
	KECAMATAN	Kecamatan Gesi	PROGRAM PENYELENGGARAAN PEMERINTAHAN DAN PELAYANAN PUBLIK	PROGRAM PENYELENGGARAAN PEMERINTAHAN DAN PELAYANAN PUBLIK	Persentase Pelayanan yang sesuai standar pelayanan	Persentase Pelayanan yang sesuai standar pelayanan	100 %	100 %
	KECAMATAN	Kecamatan Gesi	PROGRAM PEMBERDAYAAN MASYARAKAT DESA DAN KELURAHAN	PROGRAM PEMBERDAYAAN MASYARAKAT DESA DAN KELURAHAN	Persentase lembaga desa yang aktif	Persentase lembaga desa yang aktif	100 %	100 %
	KECAMATAN	Kecamatan Gesi	PROGRAM KOORDINASI KETENTRAMAN DAN KETERTIBAN UMUM	PROGRAM KOORDINASI KETENTRAMAN DAN KETERTIBAN UMUM	Persentase penanganan laporan kejadian	Persentase penanganan laporan kejadian	100 %	100 %
	KECAMATAN	Kecamatan Gesi	PROGRAM PENYELENGGARAAN URUSAN PEMERINTAHAN UMUM	PROGRAM PENYELENGGARAAN URUSAN PEMERINTAHAN UMUM	Prosentase penyelenggaraan Pemerintahan Umum yang terkoordinasikan dengan baik	Prosentase penyelenggaraan Pemerintahan Umum yang terkoordinasikan dengan baik	100 %	100 %
	KECAMATAN	Kecamatan Gesi	PROGRAM PEMBINAAN DAN PENGAWASAN PEMERINTAHAN DESA	PROGRAM PEMBINAAN DAN PENGAWASAN PEMERINTAHAN DESA	Prosentase desa yang menyelesaikan RKPDesa dan APB-Desa tepat waktu	Prosentase desa yang menyelesaikan RKPDesa dan APB-Desa tepat waktu	100 %	100 %
7 UNSUR KEWILAYAHAN	KECAMATAN	Kecamatan Tangen	PROGRAM PENUNJANG URUSAN PEMERINTAHAN DAERAH KABUPATEN/KOTA	PROGRAM PENUNJANG URUSAN PEMERINTAHAN DAERAH KABUPATEN/KOTA	Persentase ketercapaian pelayanan umum, kepegawaian, dan keuangan Perangkat Daerah	Persentase ketercapaian pelayanan umum, kepegawaian, dan keuangan Perangkat Daerah	100 %	100 %
	KECAMATAN	Kecamatan Tangen	PROGRAM PENYELENGGARAAN PEMERINTAHAN DAN PELAYANAN PUBLIK	PROGRAM PENYELENGGARAAN PEMERINTAHAN DAN PELAYANAN PUBLIK	Persentase Pelayanan yang sesuai standar pelayanan	Persentase Pelayanan yang sesuai standar pelayanan	100 %	100 %
	KECAMATAN	Kecamatan Tangen	PROGRAM KOORDINASI KETENTRAMAN DAN KETERTIBAN UMUM	PROGRAM KOORDINASI KETENTRAMAN DAN KETERTIBAN UMUM	Persentase penanganan laporan kejadian	Persentase penanganan laporan kejadian	100 %	100 %
	KECAMATAN	Kecamatan Tangen	PROGRAM PENYELENGGARAAN URUSAN PEMERINTAHAN UMUM	PROGRAM PENYELENGGARAAN URUSAN PEMERINTAHAN UMUM	Prosentase penyelenggaraan Pemerintahan Umum yang terkoordinasikan dengan baik	Prosentase penyelenggaraan Pemerintahan Umum yang terkoordinasikan dengan baik	100 %	100 %
	KECAMATAN	Kecamatan Tangen	PROGRAM PEMBINAAN DAN PENGAWASAN PEMERINTAHAN DESA	PROGRAM PEMBINAAN DAN PENGAWASAN PEMERINTAHAN DESA	Prosentase desa yang menyelesaikan RKPDesa dan APB-Desa tepat waktu	Prosentase desa yang menyelesaikan RKPDesa dan APB-Desa tepat waktu	100 %	100 %
7 UNSUR KEWILAYAHAN	KECAMATAN	Kecamatan Jenar	PROGRAM PENUNJANG URUSAN PEMERINTAHAN DAERAH KABUPATEN/KOTA	PROGRAM PENUNJANG URUSAN PEMERINTAHAN DAERAH KABUPATEN/KOTA	Persentase ketercapaian pelayanan umum, kepegawaian, dan keuangan Perangkat Daerah	Persentase ketercapaian pelayanan umum, kepegawaian, dan keuangan Perangkat Daerah	100 %	100 %

URUSAN	BIDANG URUSAN	OPD/SUB UNIT	PROGRAM		INDIKATOR		TARGET	
			SEBELUM	MENJADI	SEBELUM	MENJADI	RKPD 2023	PERUBAHAN RKPD 2023
	KECAMATAN	Kecamatan Jenar	PROGRAM PENYELENGGARAAN PEMERINTAHAN DAN PELAYANAN PUBLIK	PROGRAM PENYELENGGARAAN PEMERINTAHAN DAN PELAYANAN PUBLIK	Persentase Pelayanan yang sesuai standar pelayanan	Persentase Pelayanan yang sesuai standar pelayanan	100 %	100 %
	KECAMATAN	Kecamatan Jenar	PROGRAM KOORDINASI KETENTRAMAN DAN KETERTIBAN UMUM	PROGRAM KOORDINASI KETENTRAMAN DAN KETERTIBAN UMUM	Persentase penanganan laporan kejadian	Persentase penanganan laporan kejadian	100 %	100 %
	KECAMATAN	Kecamatan Jenar	PROGRAM PENYELENGGARAAN URUSAN PEMERINTAHAN UMUM	PROGRAM PENYELENGGARAAN URUSAN PEMERINTAHAN UMUM	Prosentase penyelenggaraan Pemerintahan Umum yang terkoordinasikan dengan baik	Prosentase penyelenggaraan Pemerintahan Umum yang terkoordinasikan dengan baik	100 %	100 %
	KECAMATAN	Kecamatan Jenar	PROGRAM PEMBINAAN DAN PENGAWASAN PEMERINTAHAN DESA	PROGRAM PEMBINAAN DAN PENGAWASAN PEMERINTAHAN DESA	Prosentase desa yang menyelesaikan RKPDesa dan APB-Desa tepat waktu	Prosentase desa yang menyelesaikan RKPDesa dan APB-Desa tepat waktu	100 %	100 %
8 UNSUR PEMERINTAHAN UMUM	KESATUAN BANGSA DAN POLITIK	Badan Kesatuan Bangsa Politik	PROGRAM PENUNJANG URUSAN PEMERINTAHAN DAERAH KABUPATEN/KOTA	PROGRAM PENUNJANG URUSAN PEMERINTAHAN DAERAH KABUPATEN/KOTA	Persentase ketercapaian pelayanan umum, kepegawaian, dan keuangan Perangkat Daerah	Persentase ketercapaian pelayanan umum, kepegawaian, dan keuangan Perangkat Daerah	100 %	100 %
	KESATUAN BANGSA DAN POLITIK	Badan Kesatuan Bangsa Politik	PROGRAM PENGUATAN IDEOLOGI PANCASILA DAN KARAKTER KEBANGSAAN	PROGRAM PENGUATAN IDEOLOGI PANCASILA DAN KARAKTER KEBANGSAAN	Persentase masyarakat yang paham terhadap ideologi Pancasila dan wawasan kebangsaan	Persentase masyarakat yang paham terhadap ideologi Pancasila dan wawasan kebangsaan	60 %	60 %
	KESATUAN BANGSA DAN POLITIK	Badan Kesatuan Bangsa Politik	PROGRAM PENINGKATAN PERAN PARTAI POLITIK DAN LEMBAGA PENDIDIKAN MELALUI PENDIDIKAN POLITIK DAN PENGEMBANGAN ETIKA SERTA BUDAYA POLITIK	PROGRAM PENINGKATAN PERAN PARTAI POLITIK DAN LEMBAGA PENDIDIKAN MELALUI PENDIDIKAN POLITIK DAN PENGEMBANGAN ETIKA SERTA BUDAYA POLITIK	Persentase masyarakat yang paham terhadap pendidikan politik	Persentase masyarakat yang paham terhadap pendidikan politik	70 %	70 %
	KESATUAN BANGSA DAN POLITIK	Badan Kesatuan Bangsa Politik	PROGRAM PEMBERDAYAAN DAN PENGAWASAN ORGANISASI KEMASYARAKATAN	PROGRAM PEMBERDAYAAN DAN PENGAWASAN ORGANISASI KEMASYARAKATAN	Persentase ormas yang paham terhadap UU Ormas	Persentase ormas yang paham terhadap UU Ormas	12,12 %	12,12 %
	KESATUAN BANGSA DAN POLITIK	Badan Kesatuan Bangsa Politik	PROGRAM PEMBINAAN DAN PENGEMBANGAN KETAHANAN EKONOMI, SOSIAL, DAN BUDAYA	PROGRAM PEMBINAAN DAN PENGEMBANGAN KETAHANAN EKONOMI, SOSIAL, DAN BUDAYA	Persentase Masyarakat yang paham terhadap Ketahanan Bangsa	Persentase Masyarakat yang paham terhadap Ketahanan Bangsa	70 %	70 %
	KESATUAN BANGSA DAN POLITIK	Badan Kesatuan Bangsa Politik	PROGRAM PENINGKATAN KEWASPADAAN NASIONAL DAN PENINGKATAN KUALITAS DAN FASILITASI PENANGANAN KONFLIK SOSIAL	PROGRAM PENINGKATAN KEWASPADAAN NASIONAL DAN PENINGKATAN KUALITAS DAN FASILITASI PENANGANAN KONFLIK SOSIAL	Jumlah laporan konflik sosial yang terjadi	Jumlah laporan konflik sosial yang terjadi	7 Kali	7 Kali
					Jumlah laporan konflik sosial yang terjadi	Jumlah laporan konflik sosial yang terjadi	8 kali	8 kali

Prioritas pembangunan tahun 2023 dijabarkan dalam indikator program sesuai Urusan Pemerintahan sebagaimana uraian dibawah ini.

A. Urusan Wajib Pelayanan Dasar

1. Pendidikan

Rencana program prioritas yang akan dilaksanakan adalah sebagai berikut.

a. Program pengelolaan pendidikan

Program ini diarahkan pada peningkatan sarana dan prasarana pendidikan dasar, termasuk pembangunan sekolah dasar unggul yang dikembangkan berdasarkan kekhasan potensi ekonomi, sosial, dan budaya setampat. Pembangunan sekolah dasar unggul ini meliputi peningkatan kualitas tenaga pengajar; penyusunan softaware kurikulum; peningkatan sarana dan prasarana; dan penyiapan dukungan anggaran. Indikator kinerja yang akan dicapai yaitu Angka Partisipasi Kasar PAUD umur 4-6 tahun; Angka Kelulusan PAUD umur 4-6 tahun; Angka Kelulusan Kesetaraan/Paket A/B/C; Angka Partisipasi Kasar SD/MI; Angka Partispasi Murni SD/MI; Angka Putus Sekolah SD/MI; Angka Partisipasi Sekolah SD/MI/Paket A; Angka Kelulusan SD/MI; Angka Melanjutkan SD/MI ke SMP/MTS; Angka Partisipasi Kasar SMP/MTS; Angka Partispasi Murni SMP/MTS; Angka Partisipasi Sekolah SMP/MTS; Angka Putus Sekolah SMP/MTS; serta Angka Kelulusan SMP/MTS. Program Pengelolaan Pendidikan ini dilaksanakan dalam upaya mengatasi permasalahan dalam kualitas pelayanan dasar yang terkait penurunan Angka Putus Sekolah, peningkatan partisipasi peserta didik jenjang usia dini, peningkatan APK SD/MI, APK SMP /MTS dan peningkatan terhadap capaian APM SMP/MTS. Program tersebut juga berkontribusi dalam penurunan stunting melalui kelas Orangtua pada satuan PAUD yang melibatkan orangtua peserta didik dalam upaya pemenuhan kebutuhan esensial anak usia dini dan memastikan bahwa terjadi kesinambungan pembiasaan PHBS di satuan PAUD dan di rumah peserta didik.

b. Program pengembangan kurikulum

Program ini diarahkan pada Penetapan Kurikulum Muatan Lokal Pendidikan Dasar, Penetapan Kurikulum Muatan Lokal Pendidikan Anak Usia Dini, dan Penetapan Kurikulum Muatan Lokal Pendidikan Nonformal. Indikator kinerja yang akan dicapai yaitu Persentase ketersediaan Kompetensi Dasar, Silabus dan buku teks muatan lokal SD pada SD Unggul; Persentase ketersediaan Kompetensi Dasar, Silabus dan buku teks muatan lokal SMP; serta Persentase ketersediaan Kompetensi Dasar, Silabus dan buku teks muatan lokal PAUD Negeri.

c. Program pendidik dan tenaga kependidikan

Program ini diarahkan pada Pemerataan Kuantitas dan Kualitas Pendidik dan Tenaga Kependidikan bagi Satuan Pendidikan Dasar, PAUD, dan Pendidikan Nonformal/Kesetaraan. Indikator kinerja yang akan dicapai yaitu Rasio siswa per guru jenjang PAUD (TK/RA); Rasio siswa per guru jenjang SD/MI; serta Rasio siswa per guru jenjang SMP/MTS.

d. Program pengendalian perizinan pendidikan

Program ini diarahkan pada Penerbitan Izin Pendidikan Dasar, PAUD, dan Nonformal yang Diselenggarakan oleh Masyarakat. Indikator kinerja yang akan dicapai yaitu Cakupan pemrosesan izin pendirian pendidikan dasar, PAUD dan Pendidikan Non Formal.

e. Program pengembangan bahasa dan sastra

Program ini diarahkan pada Pembinaan, Pengembangan dan Perlindungan Bahasa dan Sastra yang Penuturannya dalam Daerah Kabupaten/Kota. Indikator kinerja yang akan dicapai yaitu Persentase sekolah SD/SMP yang menerapkan mulok bahasa jawa Persentase sekolah SD/SMP yang menerapkan mulok bahasa jawa.

2. Kesehatan

Rencana program prioritas yang akan dilaksanakan adalah sebagai berikut.

a. Program pemenuhan upaya kesehatan dan perorangan dan upaya kesehatan masyarakat

Program ini diarahkan pada Penyediaan fasilitas kesehatan dan Pelayanan Kesehatan Tingkat Daerah Kabupaten/Kota serta jaminan kesehatan masyarakat. Indikator kinerja yang akan dicapai pada program ini yaitu capaian standar pelayanan minimal seperti pelayanan kesehatan ibu hamil, ibu bersalin, bayi, balita, anak pendidikan dasar, usia produktif, lanjut usia, penderita hipertensi, penderita DM, ODGJ, TB dan HIV. Dengan program ini diharapkan optimalisasi penanganan kesehatan lansia bisa meningkat menjadi 100% pada tahun 2023. Selain itu diharapkan pelayanan kesehatan untuk masyarakat miskin cakupannya semakin luas dan tercapai target pada tahun 2023. Sebagai sektor utama dalam intervensi spesifik, Dinas Kesehatan melalui program ini diharapkan dapat menekan prevalensi V dengan sasaran remaja, PUS, ibu hamil dan menyusui, bayi serta balita.

b. Program peningkatan kapasitas sumber daya manusia kesehatan

Program ini diarahkan pada Pemberiaan izin praktik tenaga kesehatan, Perencanaan Kebutuhan dan Pendayagunaan Sumberdaya Manusia Kesehatan untuk UKP dan UKM di Wilayah Kabupaten/Kota, serta Pengembangan Mutu dan Peningkatan Kompetensi Teknis Sumber Daya Manusia Kesehatan Tingkat Daerah Kabupaten/Kota. Indikator kinerja yang akan dicapai pada program ini yaitu Persentase peningkatan kompetensi SDM kesehatan.

c. Program pemberdayaan masyarakat bidang kesehatan

Program ini diarahkan pada Advokasi, pemberdayaan, kemitraan, peningkatan peran serta masyarakat , dan pelaksaan sehat dalam rangka promosi preventif, serta Pengembangan dan Pelaksanaan Upaya Kesehatan Bersumber Daya Masyarakat (UKBM). Indikator kinerja yang akan dicapai pada program ini yaitu Cakupan pemberdayaan masyarakat bidang kesehatan. Program ini terutama diarahkan untuk mengoptimalkan promosi kesehatan dan pemberdayaan masyarakat sehingga cakupan desa kelurahan/siaga aktif bisa meningkat serta

terbentuk pola hidup sehat yang pada muaranya akan berkonstribusi pada menurunnya keluarga beresiko stunting.

d. Program sediaan farmasi, alat kesehatan, dan makanan minuman

Program ini diarahkan pada Pemberian Izin Apotek, Toko Obat, Toko Alat Kesehatan dan Optikal, Usaha Mikro Obat Tradisional (UMOT), Pemberiaan sertifikat produksi untuk sarana produksi alat kesehatan kelas 1, Pemberiaan sertifikat produksi pangan untuk industri rumah tangga, Penerbitan Sertifikat Laik Higiene Sanitasi Tempat Pengelolaan Makanan (TPM) antara lain Jasa Boga, Rumah Makan/Restoran dan Depot Air Minum (DAM), Peneribitan Stiker Pembinaan pada Makanan Jajanan dan Sentra Makanan Jajanan, serta Pemeriksaan dan Tindak Lanjut Hasil Pemeriksaan Post Market pada Produksi dan Produk Makanan Minuman Industri Rumah Tangga. Indikator kinerja yang akan dicapai pada program ini yaitu Cakupan pemberian jawaban terhadap permohonan sertifikat standar.

3. Pekerjaan Umum dan Penataan Ruang

Rencana program prioritas yang akan dilaksanakan adalah sebagai berikut.

a. Program pengelolaan sumber daya air

Program ini diarahkan pada Pengelolaan SDA dan bangunan pengaman pantai, serta Pengembangan dan Pengelolaan Sistem Irigasi Primer dan Sekunder pada Daerah Irigasi yang Luasnya dibawah 1000 Ha dalam 1 (satu) Daerah. Indikator kinerja yang akan dicapai pada program ini yaitu Persentase Saluran irigasi dalam kondisi baik.

b. Program pengelolaan dan pengembangan sistem drainase

Program ini diarahkan pada pembanguan drainase dan trotoar meliputi jalan kabupaten maupun jalan lingkungan. Indikator yang digunakan adalah persentase drainase dalam kondisi baik.

c. Program penyelenggaraan jalan

Program ini diarahkan pada Peningkatan dan pengembangan kualitas dan kuantitas jalan di daerah Kabupaten/Kota. Bentuk kegiatan diantaranya rekonstruksi jalan, survey kondisi jalan/ jembatan, pemeliharaan jembatan berkala, pemeliharaan rutin jalan diharapkan mampu meningkatkan capaian Indikator kinerja yang akan dicapai pada program ini yaitu Persentase Jalan dalam kondisi mantap.

d. Program pengelolaan dan pengembangan sistem penyediaan air minum

Program diarahkan pada capaian pengelolaan dan pengembangan sistem penyediaan air minum perdesaan. Indikator yang akan dicapai yaitu persentase capaian pengelolan dan pengembangan sistem penyediaan air minum.

e. Sistem pengelolaan dan pengembangan air limbah

Program ini diarahkan pada peningkatan pengelolaan dan pengembangan sistem air limbah rumah tangga komunal. Indikator yang akan dicapai yaitu persentase capaian pengelolaan dan pengembangan sistem air limbah.

f. **Program pengembangan jasa konstruksi**

Program ini diarahkan pada peningkatan kualitas penyedia jasa konstuksi dengan indikator yang akan dicapai yaitu persentase penyedia jasa konstuksi yang dibina.

g. **Program penataan bangunan gedung**

Program ini diarahkan pada Penyelenggaraan Bangunan Gedung di Wilayah Daerah Kabupaten/Kota, Pemberian Izin Mendirikan Bangunan (IMB) dan Sertifikat Laik Fungsi Bangunan Gedung. Indikator kinerja yang akan dicapai pada program ini meliputi Persentase layanan perijinan PBG dan SLF, Persentase Jumlah Bangunan Gedung pemerintah Dalam Kondisi Baik.

h. **Program penataan bangunan dan lingkungannya**

Program ini diarahkan pada Penyelenggaraan Penataan Bangunan dan Lingkungannya di Daerah Kabupaten/Kota. Indikator kinerja yang akan dicapai pada program ini yaitu Persentase Kondisi Lingkungan Gedung Pemerintah dalam Kondisi Baik.

i. **Program pengembangan permukiman**

Program ini diarahkan pada peningkatan infrastruktur di kawasan startegis perkotaan dengan indikator yang akan dicapai yaitu persentase infrastruktur strategis perkotaan kondisi baik.

j. **Program penyelanggaraan penataan ruang**

Program ini diarahkan Penetapan Rencana Tata Ruang Wilayah (RTRW) dan Rencana Detail Tata Ruang (RDTR) Kabupaten/Kota. Indikator kinerja yang akan dicapai pada program ini meliputi Indeks Perencanaan Tata Ruang; Indeks Kepatuhan Pemanfaatan Ruang yang didalamnya salah satunya mengatur alih fungsi lahan pertanian akibat pembangunan fisik perkotaan.

k. **Program pengembangan sistem dan pengelolaan persampahan regional**

Program ini diarahkan pada pengelolaan persampahan baik pemerintah,swasta dan masyarakat dengan indikator yang akan dicapai adalah persentase pengelolaan persampahan yang tersedia di Kabupaten Sragen.

4. Perumahan dan Kawasan Permukiman

Rencana program prioritas yang akan dilaksanakan adalah sebagai berikut.

a. **Program kawasan permukiman**

Program ini diarahkan pada Penataan dan Peningkatan Kualitas Kawasan Permukiman Kumuh. Indikator kinerja yang akan dicapai pada program ini yaitu Persentase Luasan Permukiman Kumuh di Kawasan Perkotaan yang Tertangani. Didalam program ini terdapat kegiatan pelaksanaan pembangunan pemugaran/peremajaan permukiman kumuh serta pembangunan rumah baru layak huni.

b. **Program peningkatan pelayanan sertifikasi, kualifikasi, klasifikasi dan regristrasi bidangperumahan dan kawasan permukiman**

Program ini diarahkan pada peningkatan pelayanan bidang perumahan dan kawasan permukiman. Indikator kinerja yang akan dicapai pada program ini yaitu Persentase pengembang perumahan yang tersertifikasi dan teregistrasi.

c. **Program peningkatan prasarana, sarana, dan utilitas umum**

Program ini diarahkan pada Peningkatan perumahan yang terlayani psu. Indikator kinerja yang akan dicapai pada program ini yaitu Persentase perumahan yang terlayani PSU.

d. **Program pengembangan perumahan**

Program ini diarahkan pada Pembangunan dan Rehabilitasi serta Pendistribusiaan dan sertah terima Rumah Korban Bencana atau Relokasi Program Kabupaten/Kota. Indikator kinerja yang akan dicapai pada program ini yaitu Persentase Rumah Korban Bencana yang ditangani.

e. **Program perumahan dan kawasan permukiman kumuh**

Program ini diarahkan pada penanganan Perumahan dan Kawasan Permukiman Kumuh . Indikator kinerja yang akan dicapai pada program ini yaitu Persentase Jumlah Rumah Tidak Layak Huni(RTLH) di Kawasan Pencegahan Kumuh yang Tertangani atau Terfasilitasi khusunya bagi masyarakat berpenghasilan rendah (MBR).

Sebagai penunjang juga sudah tersedia database RTLH khususnya kawasan kumuh perkotaan yang akan mendapatkan penanganan meliputi kec Sragen dan Ngrampal. Dengan program ini pemenuhan kebutuhan rumah layak huni khususnya bagi masyarakat miskin, pekerja/buruh dan masyarakat dengan keterbatasan akses pembiayaan dapat optimal.

5. **Ketentraman dan Ketertiban Umum serta Perlindungan Masyarakat**

Rencana program prioritas yang akan dilaksanakan adalah sebagai berikut.

a. **Program peningkatan ketentraman dan ketertiban umum**

Program ini diarahkan pada Peningkatan pemyelsasain gangguan keteriban umum serta penrbitan perda dan perkada. Indikator kinerja yang akan dicapai pada program ini meliputi Persentase gangguan ketentraman dan ketertiban umum yang dapat ditangani dan diselesaikan, Persentase Perda dan Perkada yang ditegakkan.

b. **Program pencegahan, penanggulangan, penyelamatan kebakaran dan penyelamatan kebakaran dan penyelamatan non kebakaran**

Program ini diarahkan pada Pencegahan, Pengendalian, Pemadaman, Penyelamatan, dan Penanganan Bahan Berbahaya dan Beracun Kebakaran dalam Daerah Kabupaten/Kota. Indikator kinerja yang akan dicapai pada program ini yaitu Persentase evakuasi terhadap bencana.

c. **Program penanggulangan bencana**

Program ini diarahkan pada Pelayanan Informasi, dan pencegahan daerah rawan Bencana Kabupaten/Kota, serta Penataan Sistem Dasar Penanggulangan Bencana. Indikator kinerja yang akan dicapai pada program ini yaitu Persentase penanggulangan bencana. Mitigasi dan kesiapsiagaan penanganan bencana dioptimalkan melalui program ini.

6. **Sosial**

Rencana program prioritas yang akan dilaksanakan adalah sebagai berikut.

a. **Program pemberdayaan sosial**

Program ini diarahkan pada upaya penurunan angka Penyandang Masalah Kesejahteraan Sosial (PMKS) dan peningkatan potensi kesejahteraan sosial bagi kelompok-kelompok rentan. Indikator kinerja yang akan dicapai pada program ini yaitu Persentase PSKS yang aktif secara individu, keluarga dan lembaga.

b. **Program penanganan warga negara migran korban tindak kekerasan**

Program ini diarahkan pada Pemulangan Warga Negara Migran Korban Tindak Kekerasan dari Titik Debarkasi di Daerah Kabupaten/Kota untuk dipulangkan ke Desa/Kelurahan Asal. Indikator kinerja yang akan dicapai pada program ini yaitu Persentase KTK dan PM bermasalah yang mendapatkan penanganan.

c. **Program rehabilitasi sosial**

Program ini diarahkan pada Rehabilitasi Sosial Dasar Penyandang Disabilitas Terlantar, Anak Terlantar, Lanjut Usia Terlantar, serta Gelandangan Pengemis di Luar Panti Sosial, serta Penerima Layanan Kesejahteraan Sosial (PPKS) Lainnya Bukan Korban HIV/AIDS dan NAPZA di Luar Panti Sosial. Indikator kinerja yang akan dicapai pada program ini yaitu Persentase PPKS terlantar yang mendapatkan pelayanan rehabilitasi sosial dasar di luar panti panti.

d. **Program perlindungan dan jaminan sosial**

Program ini diarahkan pada Pemeliharaan Anak-Anak Terlantar serta Pengelolaan Data Fakir Miskin Cakupan Daerah Kabupaten/Kota. Indikator kinerja yang akan dicapai pada program ini yaitu Persentase PPKS yang mendapatkan Perlindungan dan Jaminan Sosial. Program ini juga berkontribusi dalam upaya penurunan prevalensi stunting, karena apabila masyarakat miskin mendapat jaminan sosial maka kebutuhan dasar mereka yang meliputi pendidikan, kesehatan dan ekonomi akan terpenuhi sehingga berpengaruh pada meningkatnya derajat kesehatan keluarganya.

e. **Program penanganan bencana**

Program ini diarahkan pada Perlindungan Sosial Korban Bencana Alam dan Sosial Kabupaten/Kota serta Penyelenggaraan Pemberdayaan Masyarakat terhadap Kesiapsiagaan Bencana Kabupaten/Kota. Indikator kinerja yang akan dicapai pada program ini yaitu Persentase Korban Bencana Alam dan Bencana Sosial yang mendapatkan penanganan.

f. Program pengelolaan taman makam pahlawan

Program ini diarahkan pada Pemeliharaan Taman Makam Pahlawan Nasional Kabupaten/Kota. Indikator kinerja yang akan dicapai pada program ini yaitu Persentase TMP yang dikelola (Dirawat).

B. Urusan Wajib Bukan Pelayanan Dasar

1. Tenaga Kerja

Rencana program prioritas yang akan dilaksanakan adalah sebagai berikut.

a. Program perencanaan tenaga kerja

Program ini diarahkan pada Peningkatan penyusunan Rencana Tenaga Kerja (RTK). Indikator kinerja yang akan dicapai pada program ini yaitu Persentase Dokumen perencanaan tenaga kerja yang disusun.

b. Program pelatihan kerja dan produktivitas tenaga kerja

Program ini diarahkan pada Peningkatan pelaksanaan pelatihan tenaga kerja dan pembinaan terhadap lembaga pelatihan kerja swasta. Indikator kinerja yang akan dicapai pada program ini yaitu Persentase peserta pelatihan yang terserap di DUDI. Program ini merupakan salah satu upaya dalam menurunkan angka pengangguran di Kabupaten Sragen dan meningkatkan kepesertaan pelatihan yang terserap DUDI.

c. Program penempatan tenaga kerja

Program ini diarahkan pada Penerbitan Izin Lembaga Penempatan Tenaga Kerja Swasta (LPTKS) dalam 1 (satu) Daerah Kabupaten/Kota serta peningkatan informasi penempatan kerja. Indikator kinerja yang akan dicapai pada program ini yaitu Persentase penempatan tenaga kerja.

d. Program hubungan industrial

Program ini diarahkan pada Pengesahan Peraturan Perusahaan dan Pendaftaran Perjanjian Kerja Bersama untuk Perusahaan yang hanya Beroperasi dalam 1 (satu) Daerah Kabupaten/Kota serta Pencegahan dan Penyelesaian Perselisihan Hubungan Industrial, Mogok Kerja dan Penutupan Perusahaan. Indikator kinerja yang akan dicapai pada program ini meliputi cakupan perusahaan yang membuat PP (peraturan perusahaan), cakupan perusahaan yang telah membuat Perjanjian Kerja Bersama (PKB).

2. Pemberdayaan Perempuan dan Perlindungan Anak

Rencana program prioritas yang akan dilaksanakan adalah sebagai berikut.

a. Program pengarusutamaan gender dan pemberdayaan perempuan

Program ini diarahkan pada Pelembagaan pengarustamaan gender, pemberdayaan perempuan di bidang Politik, Hukum, Sosial, dan Ekonomi pada Organisasi Kemasyarakatan, serta Penguatan dan Pengembangan Lembaga Penyedia Layanan Pemberdayaan Perempuan. Indikator kinerja yang akan dicapai pada program ini meliputi Persentase ARG pada belanja langsung APBD, Cakupan korban kekerasan perempuan dan anak yang mendapat pelayanan pengaduan (angka). Salah satu yang diharapkan dari pelaksanaan program ini dapat meningkatkan partisipasi perempuan di Lembaga pemerintah/eksekutif.

b. Program perlindungan perempuan

Program ini diarahkan pada Pencegahan kekerasn terhadap perempuan, penyediaan layanan rujukan lanjutan bagi perempuan korban kekerasan, serta Penguatan dan Pengembangan Lembaga Penyedia Layanan Perlindungan Perempuan. Indikator kinerja yang akan dicapai pada program ini meliputi Rasio KDRT Perempuan, Cakupan korban kekerasan perempuan yang mendapat pelayanan pengaduan (angka). Rasio KDRT Perempuan yang masih memerlukan perhatian diupayakan melalui program ini. Kegiatan yang dilakukan berupa Koordinasi dan sinkronisasi pelaksanaan kebijakan, program dan kegiatan pencegahan kekerasan serta penyediaan layanan rujukan lanjutan bagi perempuan dan korban kekerasan dalam kewenangan kabupaten/kota, serta advokasi kebijakan dan pendampingan layanan perlindungan perempuan kewenangan Kabupaten Kota.

c. Program pemenuhan hak anak (PHA)

Program ini diarahkan pada Pelembagaan program pemenuhan hak anak, serta Penguatan dan Pengembangan Lembaga Penyedia Layanan Peningkatan Kualitas Hidup Anak. Indikator kinerja yang akan dicapai pada program ini meliputi Peningkatan kapasitas lembaga dalam partisipasi pemenuhan hak dan perlindungan anak, Persentase cakupan pendampingan forum anak.

3. Pangan

Rencana program prioritas yang akan dilaksanakan adalah sebagai berikut.

a. Program pengelolaan sumber daya ekonomi untuk kedaulatan dan kemandirian pangan

Program ini diarahkan pada Penyediaan Infrastruktur dan Seluruh Pendukung Kemandirian Pangan sesuai Kewenangan Daerah Kabupaten. Indikator kinerja yang akan dicapai pada program ini yaitu Persentase tingkat pemenuhan infrastruktur kemandirian pangan.

b. Program peningkatan diversifikasi dan ketahanan pangan masyarakat

Program ini diarahkan pada Penyediaan dan Penyaluran Pangan Pokok atau Pangan Lainnya sesuai dengan Kebutuhan Daerah Kabupaten dalam rangka Stabilisasi Pasokan dan Harga Pangan. Indikator kinerja yang akan dicapai pada program ini yaitu Penguatan Cadangan pangan masyarakat. Termasuk didalamnya Penyediaan Informasi Harga Pangan dan Neraca Bahan Makanan sebagai informasi akses pasar komoditas pertanian bagi petani dan kelompok tani.

c. Program penanganan kerawanan pangan

Program ini diarahkan pada Peningkatan penangaan kawasan rawan pangan dan pembuatan peta keretanan serta ketahanan pangan. Indikator kinerja yang akan dicapai pada program ini yaitu Persentase penurunan desa/kelurahan rawan pangan. Termasuk didalamnya Penyusunan Peta Kerentanan dan Ketahanan Pangan Kecamatan.

d. **Program pengawasan keamanan pangan**

Program ini diarahkan pada Pelaksanaan Pengawasan Keamanan Pangan Segar Daerah Kabupaten. Indikator kinerja yang akan dicapai pada program ini yaitu Tingkat keamanan pangan segar asal tumbuhan.

4. **Pertanahan**

Rencana program prioritas yang akan dilaksanakan adalah sebagai berikut.

a. **Program penyelesaian sengketa tanah garapan**

Program ini diarahkan pada Peningkatan penyelesaian Sengketa Tanah Garapan dalam Daerah Kabupaten. Indikator kinerja yang akan dicapai pada program ini yaitu Persentase Sengketa dan Konflik Pertanahan yang Tertangani.

b. **Program penyelesaian ganti kerugian dan santunan tanah untuk pembangunan**

Program ini diarahkan pada Penyelesaian Masalah Ganti Kerugian dan Santunan Tanah untuk Pembangunan oleh Pemerintah Daerah Kabupaten. Indikator kinerja yang akan dicapai pada program ini yaitu Persentese Penyelesaian Ganti Kerugian dan Santunan Tanah untuk Pembangunan.

c. **Program penatagunaan tanah**

Program ini diarahkan pada Peningkatan koordinasi dan perencanaan Penggunaan Tanah yang Hamparannya dalam satu Daerah Kabupaten. Indikator kinerja yang akan dicapai pada program ini yaitu Persentase Jumlah Titik Aset Tanah yang Terdata.

d. **Program redistribusi tanah, serta ganti kerugian program tanah kelebihan maksimum dan tanah absente**

Program ini diarahkan pada Penetapan Subjek dan Objek Redistribusi Tanah serta Ganti Kerugian Tanah Kelebihan Maksimum dan Tanah Absentee dalam 1 (satu) Daerah Kabupaten. Indikator kinerja yang akan dicapai pada program ini yaitu Persentase Penyelenggaraan Redistribusi Tanah Objek Reforma Agraria.

5. **Lingkungan Hidup**

Rencana program prioritas yang akan dilaksanakan adalah sebagai berikut.

a. **Program perencanaan lingkungan hidup**

Program ini diarahkan pada rencana perlindungan dan pengelolaan lingkungan hidup (RPPLH) Kabupaten serta penyelenggaraan kajian lingkungan hidup strategis (KLHS) Kabupaten. Indikator kinerja yang akan dicapai pada program ini yaitu Persentase kesediaan dokumen LH.

b. **Program pengendalian pencemaran dan/atau kerusakan lingkungan hidup**

Program ini diarahkan pada Pencegahan, Penanggulangan, dan Pemulihan Pencemaran dan/atau Kerusakan Lingkungan Hidup Kabupaten. Indikator kinerja yang akan dicapai pada program ini yaitu Persentase Pengendalian pencemaran dan/atau kerusakan LH.

c. **Pemulihan Pencemaran dan/atau Kerusakan Lingkungan Hidup Kabupaten/Kota**

Program ini diarahkan pada Pelaksanaan Rehabilitasi terhadap kerusakan lahan kritis. Indikator kinerja yang akan dicapai Persentase kegiatan pemulihan pencemaran dan/ atau kerusakan LH yang ditangani

d. **Program pengelolaan keanekaagaman hayati**

Program ini diarahkan pada Pengelolaan Keanekaragaman Hayati Kabupaten. Indikator kinerja yang akan dicapai pada program ini yaitu Persentase luasan RTH publik yang terpelihara.

e. **Program pengendalian bahan berbahaya dan beracun (B3) dan limbah berbahaya beracun (Limbah B3)**

Program ini diarahkan pada Penyimpanaan sementara dan Pengumpulan Limbah B3 dalam 1 (satu) Daerah Kabupaten. Indikator kinerja yang akan dicapai pada program ini yaitu Persentase Rekomendasi IPLC dan TPS LB3 yang diterbitkan.

f. **Program pembinaan dan pengawasan terhadap izin lingkungan dan izin perlindungan dan pengelolaan linkungan hidup (PPLH)**

Program ini diarahkan pada Pembinaan dan Pengawasan terhadap Usaha dan/atau Kegiatan yang Izin Lingkungan dan Izin PPLH diterbitkan oleh Pemerintah Daerah Kabupaten. Indikator kinerja yang akan dicapai pada program ini yaitu Persentase ketaatan pelaku usaha terhadap persetujuan lingkungan.

g. **Program peningkatan pendidikan, pelatihan, dan penyuluhan lingkungan hidup untuk masyarakat**

Program ini diarahkan pada Penyelenggaraan Pendidikan, Pelatihan, dan Penyuluhan Lingkungan Hidup untuk Lembaga Kemasyarakatan Tingkat Daerah Kabupaten/Kota. Indikator kinerja yang akan dicapai pada program ini yaitu Persentase Desa dan kelurahan yang menyusun Peraturan Desa dan Kelurahan terkait Lingkungan Hidup.

h. **Program penanganan pengaduan lingkungan hidup**

Program ini diarahkan pada Penyelesaian Pengaduan Masyarakat di Bidang Perlindungan dan Pengelolaan Lingkungan Hidup (PPLH) Kabupaten/Kota. Indikator kinerja yang akan dicapai pada program ini yaitu Persentase Penanganan Pengaduan Sengketa Lingkungan.

i. **Program pengelolaan persampahan**

Program ini diarahkan pada Penerbitan Izin Pendaurulangan Sampah/Pengelolaan Sampah, Pengangkutan Sampah dan Pemrosesan Akhir Sampah yang diselenggarakan oleh Pemerintah Kabupaten maupun Swasta dan pemberdayaan masyarakat serta Pembinaan dan Pengawasan Pengelolaan Sampah. Indikator kinerja yang akan dicapai pada program ini meliputi Persentase Penanganan Sampah Rumah Tangga dan Sampah Sejenis Sampah Rumah Tangga, Persentase Pengurangan Sampah Rumah Tangga dan Sampah Sejenis Sampah Rumah Tangga. Program ini diharapkan akan mengoptimalkan penanganan dan pengurangan sampah rumah tangga dan sampah sejenis rumah tangga.

6. **Administrasi Kependudukan dan Pencatatan Sipil**

Rencana program prioritas yang akan dilaksanakan adalah sebagai berikut.

a. **Program pendaftaraan penduduk**

Program ini diarahkan pada Peningkatan layanan, penyelanggaraan, pembinaan, dan pengawasan pendaftaran penduduk. Indikator kinerja yang akan dicapai pada program ini meliputi Persentase Kepemilikan KTP-Elektronik, Persentase Kepemilikan KIA (Kartu Identitas Anak).

b. **Program pencatatan sipil**

Program ini diarahkan pada Peningkatan layanan, penyelanggaraan, pembinaan, dan pengawasan catatan sipil. Indikator kinerja yang akan dicapai pada program ini meliputi Persentase cakupan kepemilikan Akta Kelahiran pada anak usia 0 s.d. 17 tahun; Persentase cakupan kepemilikan Akta Kematian dari peristiwa kematian yang dilaporkan; Persentase cakupan kepemilikan Akta Perkawinan pada semua pasangan yang perkawinannya dilaporkan; Persentase cakupan kepemilikan Akta Perceraian pada semua individu yang perceraiannya dilaporkan; Persentase cakupan kepemilikan Akta Kelahiran semua penduduk.

c. **Program pengolalahan informasi administrasi kependudukan**

Program ini diarahkan pada Pengumpulan Data Kependudukan dan Pemanfaatan dan Penyajian Database Kependudukan. Indikator kinerja yang akan dicapai pada program ini yaitu Pemanfaatan data kependudukan.

d. **Program pengelolahan profil kependudukan**

Program ini diarahkan pada Penyusunan dan peningakatan publikasi Profil Kependudukan. Indikator kinerja yang akan dicapai pada program ini yaitu Penyajian data kependudukan skala Kabupaten dalam satu tahun.

7. **Pemberdayaan Masyarakat dan Desa**

Rencana program prioritas yang akan dilaksanakan adalah sebagai berikut.

a. **Program penataan desa**

Program ini diarahkan pada Peningkatan Penyelenggaraan Penataan Desa. Indikator kinerja yang akan dicapai pada program ini yaitu tingkat fasilitasi penataan desa.

b. **Program peningkatan kerjasama desa**

Program ini diarahkan pada Peningkatan Fasilitasi Fasilitasi Kerja Sama Antar Desa. Indikator kinerja yang akan dicapai pada program ini yaitu jumlah kerjasama yang disepakati.

c. **Program administrasi pemerintah desa**

Program ini diarahkan pada Pembinaan dan Pengawasan Penyelenggaraan Administrasi Pemerintahan Desa. Indikator kinerja yang akan dicapai pada program ini yaitu persentase desa yang dilakukan pembinaan administrasi salah satunya kegiatan Pembinaan dan Pemberdayaan BUM Desa dan Lembaga Kerja Sama antar Desa

d. **Program pemberdayaan lembaga kemasyarakatan, lembaga adat, dan masyarakat hukum adat**

Program ini diarahkan pada Pemberdayaan Lembaga Kemasyarakatan yang Bergerak di Bidang Pemberdayaan Desa dan Lembaga Adat Tingkat Daerah Kabupaten serta Pemberdayaan Masyarakat Hukum Adat yang Masyarakat Pelakunya Hukum Adat yang Sama dalam Daerah Kabupaten. Indikator kinerja yang akan dicapai pada program ini yaitu Jumlah Kelembagaan desa yang ditata sesuai standar termasuk diantaranya Fasilitasi Pemerintah Desa dalam Pemanfaatan Teknologi Tepat Guna, Bulan Bhakti Gotong Royong Masyaraka, Peningkatan Kapasitas Kelembagaan Lembaga Kemasyarakatan Desa/Kelurahan (RT, RW, PKK, Posyandu, LPM, dan Karang Taruna).

8. **Pengendalihan Penduduk dan Keluarga Berencana**

Rencana program prioritas yang akan dilaksanakan adalah sebagai berikut.

a. **Program pengendalihan penduduk**

Program ini diarahkan pada Pemaduan dan Sinkronisasi Kebijakan Pemerintah Daerah Provinsi dengan Pemerintah Daerah Kabupaten dalam rangka Pengendalian Kuantitas Penduduk serta Pemetaan Perkiraan Pengendalian Penduduk Cakupan Daerah Kabupaten. Indikator kinerja yang akan dicapai pada program ini yaitu Angka Prevalensi Kontrasepsi Modern (mCPR).

b. **Program pembinaan keluarga berencana**

Program ini diarahkan pada Pelaksanaan Advokasi, Komunikasi, Informasi dan Edukasi (KIE) Pengendalian Penduduk dan KB sesuai Kearifan Budaya Lokal, pendayagunaan tenaga penyuluh KB, Pengendalian dan Pendistribusian Kebutuhan Alat dan Obat Kontrasepsi, serta Pemberdayaan dan Peningkatan Peran serta Organisasi Kemasyarakatan Tingkat Daerah Kabupaten/Kota dalam Pelaksanaan Pelayanan dan Pembinaan Kesertaan Ber-KB. Indikator kinerja yang akan dicapai pada program ini yaitu Angka kesertaan KB MKJP. Program ini juga berkontribusi terhadap peurunan prevalensi stunting. Dengan adanya pemakaian kontrasepsi, maka kehamilan akan lebih terencana dan pada akhirnya akan mengurangi resiko bayi lahir dengan kecacatan.

c. **Program pemberdayaan dan peningkatan keluarga sejahtera**

Program ini diarahkan pada Pelaksanaan pembangunan keluarga melalui pembinaan ketahanan dan kesejahteraan keluarga, Pelaksanaan dan Peningkatan Peran Serta Organisasi Kemasyarakatan Tingkat Daerah Kabupaten dalam Pembangunan Keluarga Melalui Pembinaan Ketahanan dan Kesejahteraan Keluarga, serta PIK-R dan Pemberdayaan Ekonomi Keluarga/UPPKS). Indikator kinerja yang akan dicapai pada program ini meliputi Persentase UPPKS yang mendapatkan pembinaan; Penguatan Peran PIK-Remaja Proyek Nasional dalam Edukasi Kespro dan Gizi bagi Remaja Putri sebagai Calon Ibu.

9. **Perhubungan**

Rencana program prioritas yang akan dilaksanakan adalah sebagai berikut.

a. **Program penyeleanggaraan lalu lintas dan angkutan jalan**

Program ini diarahkan pada Penetapan rencana induk jaringan LLAJ, Penyediaan perlengakapan serta sarana dan prasarana jalan. Indikator kinerja yang akan dicapai pada program ini yaitu Persentase sarpras LLAJ dalam kondisi baik.

b. **Program pengelolaan pelayaran**

Program ini diarahkan pada Peningakatan penydiaan sarana dan prasarana angkuatan perairan. Indikator kinerja yang akan dicapai pada program ini yaitu Persentase Keselamatan Kapal.

10. **Komunikasi dan Informatika**

Rencana program prioritas yang akan dilaksanakan adalah sebagai berikut.

a. **Program Pengelolaan Informasi dan Komunikasi Publik**

Program ini diarahkan pada Pengelolaan Informasi dan Komunikasi Publik Pemerintah Daerah Kabupaten/Kota. Indikator kinerja yang akan dicapai pada program ini yaitu Prosentase informasi publik yang tersampaikan kepada masyarakat. Termasuk didalamnya Pengelolaan Konten dan Perencanaan Media Komunikasi Publik, Penguatan Kapasitas Sumber Daya Komunikasi Publik.

b. **Program aplikasi informatika**

Program ini diarahkan pada Pengelolaan Nama Domain yang telah Ditetapkan oleh Pemerintah Pusat dan Sub Domain di Lingkup Pemerintah Daerah Kabupaten serta pengelolaam e-government. Indikator kinerja yang akan dicapai pada program ini yaitu Persentase Layanan Publik yang diselenggarakan secara *online* dan terintegrasi.

c. **Program informasi dan komunikasi publik**

Program ini diarahkan pada Peningaktan publikasi Informasi Publik Pemerintah Daerah Kabupaten. Indikator kinerja yang akan dicapai pada program ini yaitu Jumlah konten informasi yang dipublikasikan ke masyarakat.

11. **Koperasi, Usaha Kecil, dan Menengah**

Rencana program prioritas yang akan dilaksanakan adalah sebagai berikut.

a. **Program pengawasan dan pemeriksanaan koperasi**

Program ini diarahkan pada Pemeriksaan dan Pengawasan Koperasi, Koperasi Simpan Pinjam/Unit Simpan Pinjam Koperasi yang Wilayah Keanggotaannya dalam Daerah Kabupaten/ Kota. Indikator kinerja yang akan dicapai pada program ini yaitu Persentase Peningkatan Kategori Tingkat Kesehatan Koperasi yang diawasi.

b. **Program penilaian kesehatan KSP/USP koperasi**

Program ini diarahkan pada Penilaian Kesehatan Koperasi Simpan Pinjam/Unit Simpan Pinjam Koperasi yang Wilayah Keanggotaannya dalam 1 (satu) Daerah Kabupaten/Kota. Indikator kinerja yang akan dicapai pada program ini yaitu Persentase usaha simpan pinjam oleh

koperasi yang dinilai kesehatannya untuk koperasi dengan wilayah keanggotaan dalam daerah kab/kota.

c. **Program pendidikan dan latihan perkoperasian**

Program ini diarahkan pada Pendidikan dan Latihan Perkoperasian bagi Koperasi yang Wilayah Keanggotaan dalam Daerah Kabupaten/Kota. Indikator kinerja yang akan dicapai pada program ini yaitu Persentase SDM Koperasi Aktif yang memiliki Kompetensi. Adapun salah tujuan program ini meningkatkan jumlah koperasi sehat dan aktif di Kabupaten Sragen.

d. **Program pemberdayaan dan perlindungan koperasi**

Program ini diarahkan pada Pemberdayaan dan Perlindungan Koperasi yang Keanggotaannya dalam Daerah Kabupaten. Indikator kinerja yang akan dicapai pada program ini yaitu Persentase pertumbuhan omset koperasi yang dibina.

e. **Program pemberdayaan usaha menengah, usaha kecil, dan usaha mikro (UMKM)**

Program ini diarahkan pada Pemberdayaan Usaha Mikro yang Dilakukan melalui Pendataan, Kemitraan, Kemudahan Perizinan, Penguatan Kelembagaan dan Koordinasi dengan Para Pemangku Kepentingan. Indikator kinerja yang akan dicapai pada program ini yaitu Persentase usaha mikro yang ditingkatkan aset usahanya. Termasuk didalamnya Pendataan Potensi dan Pengembangan Usaha Mikro (sudah ditahun 2022), Pemberdayaan Melalui Kemitraan Usaha Mikro, Fasilitasi Kemudahan Perizinan Usaha Mikro dan lain-lain

f. **Program pengembangan UMKM**

Program ini diarahkan pada Pengembangan Usaha Mikro dengan Orientasi Peningkatan Skala Usaha menjadi Usaha Kecil. Indikator kinerja yang akan dicapai pada program ini yaitu Persentase usaha mikro yang ditingkatkan omset usahanya.

12. Penanaman Modal

Rencana program prioritas yang akan dilaksanakan adalah sebagai berikut.

a. **Program pengembangan iklim penanaman modal**

Program ini diarahkan pada Penetapan Pemberian Fasilitas/Insentif Dibidang Penanaman Modal yang menjadi Kewenangan Daerah Kabupaten/Kota serta pembuatan peta potensi investasi. Indikator kinerja yang akan dicapai pada program ini yaitu Persentase kebijakan pengembangan iklim penanaman modal yang disusun.

b. **Program promosi penanaman modal**

Program ini diarahkan pada Penyelenggaraan Promosi Penanaman Modal yang menjadi Kewenangan Daerah Kabupaten/Kota. Indikator kinerja yang akan dicapai pada program ini yaitu Persentase realisasi minat penanaman modal PMA/PMDN skala menengah/besar. Dengan promosi yang gencar diharapkan akan meningkatkan nilai investasi PMDN/PMA.

c. **Program pelayanan penanaman modal**

Program ini diarahkan pada Pelayanan Perizinan dan Non Perizinan secara Terpadu Satu Pintu dibidang Penanaman Modal yang menjadi Kewenangan Daerah Kabupaten/ Kota. Indikator kinerja yang akan dicapai pada program ini yaitu Indeks Kepuasan Masyarakat Bidang Perizinan dan Nonperizinan.

d. **Program pengendalian pelaksanaan penanaman modal**

Program ini diarahkan pada Pengendalian Pelaksanaan Penanaman Modal yang menjadi Kewenangan Daerah Kabupaten/Kota. Indikator kinerja yang akan dicapai pada program ini yaitu Persentase realisasi pelaku usaha yang menyampaikan LKPM. Salah satu tujuan program ini mengoptimalkan jumlah pelaku usaha yang menyampaikan LKPM.

e. **Program pengelolaan data dan sistem informasi penanaman modal**

Program ini diarahkan pada Pengelolaan Data dan Informasi Perizinan dan Non Perizinan yang Terintegrasi pada Tingkat Daerah Kabupaten/Kota. Indikator kinerja yang akan dicapai pada program ini yaitu Persentase laporan pelayanan perijinan dan nonperijinan yang tersusun dengan baik.

13. Kepemudaan dan Olahraga

Rencana program prioritas yang akan dilaksanakan adalah sebagai berikut.

a. **Program pengembangan kapasitas daya saing kepemudaan**

Program ini diarahkan pada Penyadaran, Pemberdayaan, dan Pengembangan Pemuda, Kepemudaan, serta Organisasi Pemuda terhadap Pemuda Pelopor di tingkat Kabupaten, Wirausaha Muda Pemula, dan Pemuda Kader di Kabupaten. Indikator kinerja yang akan dicapai pada program ini yaitu Persentase capaian kapasitas kepemudaan. Dengan program ini diharapkan prosentase capaian kepemudaan yang masih rendah dapat meningkat.

b. **Program pengembangan kapasitas kepramukaan**

Program ini diarahkan pada Pembinaan dan Pengembangan Organisasi Kepramukaan. Indikator kinerja yang akan dicapai pada program ini yaitu Persentase capaian kapasitas kepramukaan.

c. **Program pengembangan daya saing keolahragaan**

Program ini diarahkan pada Pembinaan dan Pengembangan Olaharga pendidikan, Olaharga prestasi, Olahraga rekreasi, dan organisasi olahraga, serta penyelanggaraan kejuaraan olahraga di tingkat daerah. Indikator kinerja yang akan dicapai pada program ini yaitu Jumlah Prestasi olahraga Kabupaten Sragen di tingkat provinsi dan nasional tahun (n). Program ini merupakan upaya dalam mengoptimalkan pembinaan cabang olahraga.

14. Statistik

Rencana program prioritas yang akan dilaksanakan adalah sebagai berikut.

a. Program penyelanggaraan statistik sektoral

Program ini diarahkan pada Peningkatan ketersediaan data Statistik Sektoral di Lingkup Daerah Kabupaten. Kegiatan yang dilakukan yaitu mealui penyelenggaraan statistic sectoral di lingkup Daerah Kabupaten/Kota. Indikator kinerja yang akan dicapai pada program ini yaitu Cakupan data sektoral yang tersedia, terintegrasi dan terbarukan.

15. Persandian

Rencana program prioritas yang akan dilaksanakan adalah sebagai berikut.

a. Program penyelenggaraan persandian untuk pengamanan informasi

Program ini diarahkan pada Peningkatan penyelanggaran persadian dan Penetapan Pola Hubungan Komunikasi Sandi Antar Perangkat Daerah Kabupaten. Indikator kinerja yang akan dicapai pada program ini yaitu Persentase peningkatan pemahaman PD terhadap keamanan informasi.

16. Kebudayaan

Rencana program prioritas yang akan dilaksanakan adalah sebagai berikut.

a. Program pengembangan kebudayaan

Program ini diarahkan pada Pengelolaan Kebudayaan dan pelestarian kesenian yang pelakunya adalah masyarakat daerah, serta pembinaan lembaga adat yang penganutnya dalam daerah. Indikator kinerja yang akan dicapai pada program ini yaitu Persentase Obyek Pemajuan Kebudayaan/OPK yang dilindungi. Termasuk didalamnya Pembinaan Sumber Daya Manusia, Lembaga, dan Pranata Kebudayaan, Pelestarian Kesenian Tradisional yang Masyarakat Pelakunya dalam Daerah Kabupaten/Kota.

b. Program Pengembangan Kesenian Tradisional

Program ini diarahkan pada pengenalan kesenian daerah. Indikator yang dicapai pada program ini adalah Persentase obyek kesenian yang dikembangkan. Dengan kegiatan pembinaan kesenian yang masyarakat pelakunya dalam Daerah Kabupaten/Kota mampu meningkatkan perlindungan Obyek Pemajuan Kebudayaan/OPK.

c. Program pembinaan sejarah

Program ini diarahkan pada Pembinaan, pengkajian, dan pendokumentasiaan sejarah lokal. Indikator kinerja yang akan dicapai pada program ini yaitu Persentase Sejarah yang diinventarisasi.

d. Program pelestarian dan pengelolaan cagar budaya

Program ini diarahkan pada Penetapan dan pengelolaan cagar budaya peringkat kabupaten, penerbitan izin membawah cagar budaya ke luar daerah Daerah Kabupaten/Kota dalam 1 (satu) Daerah Kabupaten/Kota. Indikator kinerja yang akan dicapai pada program ini Persentase obyek yang diduga cagar budaya (ODCB) yang dilindungi.

e. **Program pengelolaan permuseuman**

Program ini diarahkan pada Pengembangan dan peningkatan koleksi, serta sarana dan prasarana permeseuman. Indikator kinerja yang akan dicapai pada program ini Persentase masyarakat yang memgapresiasi museum.

17. Kearsipan

Rencana program prioritas yang akan dilaksanakan adalah sebagai berikut.

a. **Program pengelolaan arsip**

Program ini diarahkan pada Penimgkatan pengelolaan arsip dinamis dan statis daerah serta Pengelolaan Simpul Jaringan Informasi Kearsipan Nasional Tingkat Kabupaten/Kota. Indikator kinerja yang akan dicapai pada program ini yaitu Persentase terkelola arsip dinamis dan statis. Termasuk diantaranya pemeliharaan, pengawasan arsip dinamis daerah.

b. **Program perlindungan dan penyelematan arsip**

Program ini diarahkan pada Perlindungan dan Penyelamatan Arsip Pemerintah Daerah, serta Autentikasi Arsip Statis dan Arsip Hasil Alih Media Kabupaten/Kota. Indikator kinerja yang akan dicapai pada program ini yaitu Persentase arsip yang terselamatkan.

c. **Program perizinan dan penggunaan arsip**

Program ini diarahkan pada Peningkatan layanan Izin Penggunaan Arsip yang Bersifat Tertutup di Kabupaten/Kota. Indikator kinerja yang akan dicapai pada program ini yaitu Persentase pengguna arsip yang terfasilitasi.

18. Perpustakaan

Rencana program prioritas yang akan dilaksanakan adalah sebagai berikut.

a. **Program Pembinaan Perpustakaan**

Program ini diarahkan pada Pengelolaan Perpustakaan Tingkat Daerah Kabupaten. Indikator kinerja yang akan dicapai Jumlah pengunjung perpustakaan, jumlah koleksi bahan pustaka dan perpustakaan yangterakreditasi.

C. Urusan Pemerintahan Pilihan

1. Kelautan dan Perikanan

Rencana program prioritas yang akan dilaksanakan adalah sebagai berikut.

a. **Program perikanan tangkap**

Program ini diarahkan pada Peningkatan pemberdayaan nelayan kecil, Pengelolaan dan Penyelenggaraan Tempat Pelelangan Ikan. Indikator kinerja yang akan dicapai pada program ini yaitu Persentase peningkatan produksi perikanan tangkap.

b. **Program pengelolahan perikanan budidaya**

Program ini diarahkan pada Pemberdayaan Pembudi Daya Ikan Kecil dan peningaktan penggunaan Teknologi Sederhana, Semi Intensif, dan Intensif, serta Tidak Menggunakan Modal Asing dan/atau Tenaga Kerja Asing. Indikator kinerja yang akan dicapai pada program ini yaitu Persentase peningkatan produksi perikanan budidaya.

c. **Program pengelolahan dan pemasaran hasil perikanan**

Program ini diarahkan pada Pembinaan Mutu dan Keamanan Hasil Perikanan bagi Usaha Pengolahan dan Pemasaran Skala Mikro dan Kecil serta Penyediaan dan Penyaluran Bahan Baku Industri Pengolahan Ikan dalam 1 (satu) Daerah Kabupaten. Indikator kinerja yang akan dicapai pada program ini yaitu Persentase peningkatan produksi pengolahan hasil perikanan.

2. Pariwisata

Rencana program prioritas yang akan dilaksanakan adalah sebagai berikut.

a. **Program peningkatan daya tarik destinasi pariwisata**

Program ini diarahkan pada Peningkatan sarana dan prasarana objek wisata serta optimalisasi pengelolaan destinasi wisata. Indikator kinerja yang akan dicapai pada program ini yaitu Jumlah kunjungan wisatawan.

b. **Program pemasaran pariwisata**

Program ini diarahkan pada Pemasaran Pariwisata Dalam dan Luar Negeri Daya Tarik, Destinasi dan Kawasan Strategis Pariwisata Kabupaten/Kota. Indikator kinerja yang akan dicapai pada program ini yaitu Persentase Pelaksanaan Promosi Pariwisata.

c. **Program pengembangan ekonomi kreatif melalui pemanfaatan dan perlindungan hak kekayaan intelektual**

Program ini diarahkan pada Penyediaan Prasarana (Zona Kreatif/Ruang Kreatif/Kota Kreatif) sebagai Ruang Berekspresi, Berpromosi dan Berinteraksi bagi Insan Kreatif di Daerah Kabupaten/Kota. Indikator kinerja yang akan dicapai pada program ini yaitu Persentase Produk Ekraf yang mendapatkan Hak Kekayaan Intelektual (HAKI).

d. **Program pengembangan sumber daya pariwisata dan ekonomi kreatif**

Program ini diarahkan pada Peningkatan dan Pengembangan Kapasitas Sumber Daya Manusia Pariwisata dan Ekonomi Kreatif Tingkat Dasar. Indikator kinerja yang akan dicapai pada program ini yaitu Persentase pelaku wisata yang bersertifikat.

3. Pertanian

Rencana program prioritas yang akan dilaksanakan adalah sebagai berikut.

a. **Program penyediaan dan pengembangan sarana pertanian**

Program ini diarahkan pada Pengelolaan Sumber Daya Genetik (SDG) Hewan, Tumbuhan, dan Mikro Organisme Kewenangan Kabupaten/Kota. Indikator kinerja yang akan dicapai pada program ini meliputi Produksi Padi; Jagung; Kedelai; Bawang Merah; Cabai Besar; Tebu; Persentase peningkatan populasi sapi; Persentase peningkatan daging sapi; Persentase peningkatan populasi kambing/domba; Persentase peningkatan daging kambing/domba; Persentase peningkatan populasi unggas; Persentase peningkatan daging unggas. Kegiatan dalam program ini meliputi pengawasan penggunaan sarana pertanian, pengelolaan sumber daya genetic (SDG) Hewan, Tumbuhan, dan Mikro Organisme Kewenangan Kabupaten/Kota. Dengan program ini diharapkan produksi

tanaman pangan utama dan hortikultura serta produksi daging kambing/domba, sapi dan unggas dapat meningkat.

b. **Program penyediaan dan pengembangan prasarana pertanian**

Program ini diarahkan pada Pengembangan dan peningkatan prasarana pertanian. Indikator kinerja yang akan dicapai pada program ini yaitu Persentase Panjang Jaringan Irigasi Tersier dalam kondisi Baik (Meter), Persentase prasarana peternakan yang dalam kondisi baik. Masih rendahnya prasarana peternakan dalam kondisi baik diharapkan akan mampu diatasi dengan kegiatan pengembangan prasarana pertanian dan pembangunan prasarana pertanian.

c. **Program pengendalian dan penanggulangan bencana pertanian**

Program ini diarahkan pada Pengendalian dan Penanggulangan Bencana Pertanian Kabupaten/Kota. Indikator kinerja yang akan dicapai pada program ini yaitu Persentase Luasan lahan pengendalian OPT. Dengan program ini diharapkan mampu meningkatkan persentase luasan lahan pengendalian OPT.

d. **Program penyuluhan pertanian**

Program ini diarahkan pada Penimgkatan Pengendalian dan Penanggulangan Bencana Pertanian Kabupaten/Kota. Indikator kinerja yang akan dicapai pada program ini meliputi Persentase Peningkatan kelas kelompok tani tahun berkenaan, Persentase kelompok ternak yang memperoleh pembinaan.

e. **Program pengendalian kesehatan hewan dan kesehatan masyarakat veteriner**

Program ini diarahkan pada Penjaminan dan pengawasan Kesehatan Hewan, Penutupan dan Pembukaan Daerah Wabah Penyakit Hewan Menular Dalam Daerah Kabupaten/Kota. Indikator kinerja yang akan dicapai pada program ini yaitu Persentase penurunan kasus penyakit hewan menular strategis dan zoonosis.

4. Perdagangan

Rencana program prioritas yang akan dilaksanakan adalah sebagai berikut.

a. **Program peningkatan sarana distribusi perdagangan**

Program ini diarahkan pada Pembangunan, Pengelolaan, serta Pembinaan Sarana Distribusi Perdagangan. Indikator kinerja yang akan dicapai pada program ini yaitu Persentase jumlah pasar dalam kondisi baik.

b. **Program perizinan dan pendaftaraan perusahaan**

Program ini diarahkan pada Peningkatan Penerbitan Izin Pengelolaan Pasar Rakyat, Pusat Perbelanjaan, dan Izin Usaha Toko Swalayan. Indikator kinerja yang akan dicapai pada program ini yaitu Persentase peningkatan jumlah toko modern (pusat perbelanjaan dan *minimarket*) yang memenuhi ketentuan per tahun.

c. **Program standarisasi dan perlindungan konsumen**

Program ini diarahkan pada Pelaksanaan Metrologi Legal berupa, Tera, Tera Ulang, dan Pengawasan. Indikator kinerja yang akan dicapai pada program ini yaitu Persentase Alat Ukur, Takar, Timbang dan Perlengkapannya (UTTP) yang ditera/tera ulang.

d. **Program stabilisasi harga barang kebutuhan pokok dan barang penting**

Program ini diarahkan pada Pengendalian dan Penjaminan Harga, dan Stok Barang Kebutuhan Pokok dan Barang Penting di Tingkat Pasar Kabupaten/Kota. Indikator kinerja yang akan dicapai pada program ini yaitu Tingkat ketersediaan barang kebutuhan pokok dan barang penting.

e. **Program pengembangan ekspor**

Program ini diarahkan pada Penyelenggaraan Promosi Dagang melalui Pameran Dagang dan Misi Dagang bagi Produk Ekspor Unggulan yang terdapat pada 1 (satu) Daerah Kabupaten/Kota. Indikator kinerja yang akan dicapai pada program ini yaitu Jumlah IKM/UMKM pelaku ekspor.

f. **Program penggunaan dan pemasaran produk dalam negeri**

Program ini diarahkan pada Pelaksanaan Promosi, Pemasaran dan Peningkatan Penggunaan Produk Dalam Negeri. Indikator kinerja yang akan dicapai pada program ini yaitu Persentase produk unggulan yang diterima pasar internasional.

5. Perindustrian

Rencana program prioritas yang akan dilaksanakan adalah sebagai berikut.

a. **Program perencanaan dan pembangunan industri**

Program ini diarahkan pada Penyusunan, Penerapan dan Evaluasi Rencana Pembangunan Industri Kabupaten/Kota. Indikator kinerja yang akan dicapai pada program ini yaitu Persentase pertumbuhan sentra industri sesuai RPIK. Termasuk didalmnya Penyusunan dan Evaluasi Rencana Pembangunan Industri Kabupaten/Kota

b. **Program pengendalian izin usaha industri Kabupaten/Kota**

Program ini diarahkan pada Penerbitan Izin Usaha Industri (IUI), Izin Perluasan Usaha Industri (IPUI), Izin Usaha Kawasan Industri (IUKI) dan Izin Perluasan Kawasan Industri (IPKI) Kewenangan Kabupaten/Kota Berbasis Sistem Informasi Industri Nasional (SIINAS). Indikator kinerja yang akan dicapai pada program ini yaitu Persentase *success rate* industri yang mendapat izin setelah difasilitasi.

c. **Program pengelolaan sistem informasi industri nasional**

Program ini diarahkan pada Penyediaan Informasi Industri untuk Informasi Industri untuk IUI, IPUI, IUKI dan IPKI Kewenangan Kabupaten/Kota. Indikator kinerja yang akan dicapai pada program ini yaitu Persentase data industri yang telah terintegrasi dalam sistem Informasi Industri Nasional (SIINAS).

6. Transmigrasi

Rencana program prioritas yang akan dilaksanakan adalah sebagai berikut.

a. Program pembangunan kawasan transmigrasi

Program ini diarahkan pada koordinasi penempatan transmigran ke Kawasan Transmigrasi. Indikator kinerja yang akan dicapai pada program ini yaitu Persentase transmigran yang ditempatkan.

D. Unsur Pendukung Urusan Pemerintah

1. Sekretariat Daerah

Rencana program prioritas yang akan dilaksanakan adalah sebagai berikut.

a. Program pemerintahan dan kesejahteraan rakyat

Program ini diarahkan pada Peningkatan Fasilitasi kerjasama hukum dan koordinasi daerah, serta Pelaksanaan Kebijakan Kesejahteraan Rakyat. Indikator kinerja yang akan dicapai pada program ini meliputi EKPPD; Persentase usulan rekomendasi kebijakan bidang hukum yang terealisasi; Persentase *Policy Brief* Bidang Kesejahteraan Masyarakat dan keagamaan yang Dimanfaatkan.

b. Program perekonomian dan pembangunan

Program ini diarahkan pada Peningkatan pelaksanaan kebijakan perekonomian dan administrasi pembangunan, serta pengelolaan pengadaan barang dan jasa. Indikator kinerja yang akan dicapai pada program ini meliputi Persentase *Policy Brief* Bidang Perekonomian Yang Dimanfaatkan; Indeks Tata Kelola Pengadaan; Persentase Realisasi Pelaksanaan Kegiatan Belanja Daerah.

c. Program penunjang urusan pemerintahan daerah Kabupaten

Program ini diarahkan pada peningkatan kualitas manajemen pemerintahan menjadi bagian reformasi birokrasi dengan indikator yang akan dicapai yaitu capaian bobot komponen pengungkit dalam Reformasi Birokrasi.

2. Sekretariat DPRD

Rencana program prioritas yang akan dilaksanakan adalah sebagai berikut.

a. Program dukungan pelaksanaan tugas dan fungsi DPRD

Program ini diarahkan pada Pembuatan peraturan daerah, pembahasan kebijakan anggaran, peningkatan kapasitas DPRD, serta penyerapan dan penghimpunan aspirasi masyarakat. Indikator kinerja yang akan dicapai pada program ini yaitu Tingkat fasilitasi pelayanan kepada DPRD sesuai dengan tugas dan fungsi Sekretariat DPRD.

E. Unsur Penunjang Urusan Pemerintahan

1. **Perencanaan**

   Rencana program prioritas yang akan dilaksanakan adalah sebagai berikut.

   a. **Program perencanaan, pengendalian, dan evaluasi pembangunan daerah**

      Program ini diarahkan pada Analisis Data dan Informasi Pemerintahan Daerah Bidang Perencanaan Pembangunan Daerah serta peningkatan Pengendalian, Evaluasi dan Pelaporan Bidang Perencanaan Pembangunan Daerah. Indikator kinerja yang akan dicapai pada program ini meliputi Persentase ketercapaian mekanisme perencanaan dan evaluasi sesuai peraturan perundang-undangan.

   b. **Program koordinasi dan sinkronisasi perencanaan pembangunan daerah**

      Program ini diarahkan pada Peningkatan koordinasi Perencanaan Bidang Pemerintahan dan Pembangunan Manusia, Perencanaan Bidang Perekonomian dan SDA (Sumber Daya Alam), serta Perencanaan Bidang Infrastruktur dan Kewilayahan. Indikator kinerja yang akan dicapai pada program ini yaitu Persentase keselarasan Program Renja PD dan dengan RKPD.

2. **Keuangan**

   Rencana program prioritas yang akan dilaksanakan adalah sebagai berikut.

   a. **Program pengelolaan pendapatan daerah**

      Program ini diarahkan pada Peningkatan Kegiatan Pengelolaan pendapatan Daerah. Indikator kinerja yang akan dicapai pada program ini meliputi Persentase peningkatan realisasi Pajak Daerah dan Persentase peningkatan realisasi Retribusi daerah.

   b. **Program pengelolahan keuangan daerah**

      Program ini diarahkan pada Peningkatan koordinasi pengelolaan keuangan daerah serta Pengelolaan Data dan Implementasi Sistem Informasi Pemerintah Daerah Lingkup Keuangan Daerah. Indikator kinerja yang akan dicapai pada program ini yaitu Persentase OPD yang telah menyusun laporan Keuangan sesuai standar akuntansi pemerintahan (SAP).

   c. **Program pengelolahan barang milik daerah**

      Program ini diarahkan pada Peningkatan pengelolaan Barang Milik Daerah. Indikator kinerja yang akan dicapai pada program ini yaitu Persentase OPD yang mengelola Barang Milik Daerah dengan baik.

3. Kepegawaian serta pendidikan dan pelatihan

Rencana program prioritas yang akan dilaksanakan adalah sebagai berikut.

a. Program kepegawaian daerah

Program ini diarahkan pada Pengadaan, Pemberhentian dan Informasi Kepegawaian ASN serta peningkatan kompetsensi ASN. Indikator kinerja yang akan dicapai pada program ini meliputi Persentase Jabatan Yang Terisi Sesuai Dengan Standar Kompetensi Jabatan; Persentase Kasus Indisipliner Pegawai Yang Terselesaikan.

b. Program pengembangan sumber daya manusia

Program ini diarahkan pada Pengembangan Kompetensi Teknis, serta Sertifikasi, Kelembagaan, Pengembangan Kompetensi Manajerial dan Fungsional. Indikator kinerja yang akan dicapai pada program ini yaitu Persentase pegawai yang bersertifikat kompetensi.

4. Penelitian dan pengembangan

Rencana program prioritas yang akan dilaksanakan adalah sebagai berikut.

a. Program penelitian dan pengembangan daerah

Program ini diarahkan pada Peningkatan Penelitian dan Pengembangan Bidang Sosial dan Kependudukan, Bidang Ekonomi dan Pembangunan, serta Pengembangan Inovasi dan Teknologi. Indikator kinerja yang akan dicapai pada program ini meliputi Persentase riset dan pengembangan yang ditindaklanjuti; Persentase inovasi daerah yang ditindaklanjuti.

F. Unsur Pengawas Urusan Pemerintah

1. Inspektorat

Rencana program prioritas yang akan dilaksanakan adalah sebagai berikut.

a. Program penyelanggaraan pengawasan

Program ini diarahkan pada Peningakatan pengawasan internal dan pengawasan dengan tujuan tertentu. Indikator kinerja yang akan dicapai pada program ini yaitu Persentase Tindak Lanjut Hasil Pengawasan Internal dan Eksternal.

b. Program perumusan kebijakan pedampingan dan asistensi

Program ini diarahkan pada Perumusan Kebijakan Teknis di Bidang Pengawasan dan Fasilitasi Pengawasan serta pedampingan dan asistensi. Indikator kinerja yang akan dicapai pada program ini yaitu Persentase Perumusan Kebijakan, pendampingan dan asistensi.

G. Unsur Kewilayahan

1. Kecamatan

Rencana program prioritas yang akan dilaksanakan adalah sebagai berikut.

a. Program penyelanggaraan pemerintah dan pelayanan publik

Program ini diarahkan pada Peningkatan layanan dan koordinasi pelayanan urusan publik. Indikator kinerja yang akan dicapai pada program ini yaitu Persentase Pelayanan yang sesuai standar pelayanan.

b. Program pemberdayaan masyarakat desa dan kelurahan

Program ini diarahkan pada Peningkatan kooridnasi dan kegiatan pemberdayaan. Indikator kinerja yang akan dicapai pada program ini yaitu Persentase sarpras kelurahan kondsi baik dan persentase lembaga desa yang aktif.

c. Program koordinasi ketentraman dan ketertiban umum

Program ini diarahkan pada Peningkatan korrdianasi dan pencegahan tindak kriminalitas. Indikator kinerja yang akan dicapai pada program ini yaitu persentase penanganan laporan kejadian.

d. Program penyelanggaraan urusan pemerintah umum

Program ini diarahkan pada Peningkatan penyelenggaraan Urusan Pemerintahan Umum sesuai Penugasan Kepala Daerah. Indikator kinerja yang akan dicapai pada program ini yaitu persentase penyelengaraan Pemerintahan Umum yang terkoordinasikan dengan baik.

e. Program pembinaan dan pengawasan pemerintah desa

Program ini diarahkan peningkatan pada pembinaan dan pengawasan pemerintah desa. Indikator kinerja yang akan dicapai pada program ini yaitu Persentase desa yang menyelesaikan RKPDesa dan APB-Desa tepat waktu.

H. Unsur Pemerintahan Umum

Rencana program prioritas yang akan dilaksanakan adalah sebagai berikut.

1. Kesatuan bangsa dan politik

a. Program penguatan idelogi pancasila dan karakter kebangsaan

Program ini diarahkan pada Perumusan Kebijakan Teknis dan Pemantapan Pelaksanaan Bidang Ideologi Pancasila dan Karakter Kebangsaan, Bangsa, Pembauran Kebangsaan, Bineka Tunggal Ika dan Sejarah Kebangsaan. Indikator kinerja yang akan dicapai pada program ini yaitu Persentase masyarakat yang paham terhadap ideologi Pancasila dan wasbang. Diharapkan persentase masyarakat yang paham terhadap ideologi Pancasila dan wawasan kebangsaan dapat lebih optimal dengan adanya program ini.

b. Program peningkatan partai politik dan lembaga pendidikan melalui pendidikan politik dan pengembangan etika serta budaya politik

Program ini diarahkan pada Perumusan Kebijakan Teknis dan Pemantapan Pelaksanaan Bidang Pendidikan Politik, Etika Budaya Politik, Peningkatan Demokrasi, Fasilitasi Kelembagaan Pemerintahan, Perwakilan dan Partai Politik, Pemilihan Umum/Pemilihan Umum Kepala Daerah, serta Pemantauan Situasi Politik. Indikator kinerja yang akan dicapai pada program ini yaitu Persentase masyarakat yang paham terhadap pendidikan politik.

c. Program pemberdayaan dan pengawasan organisasi kemasyarakatan

Program ini diarahkan pada Perumusan Kebijakan Teknis dan Pemantapan Pelaksanaan Bidang Pemberdayaan dan Pengawasan Organisasi Kemasyarakatan. Indikator kinerja yang akan dicapai pada program ini yaitu Persentase ormas yang paham terhadap UU Ormas dan diharapkan akan meningkat capaiannya dari tahun sebelumnya.

d. Program pembinaan dan pengembangan ketahanan ekonomi, sosial, dan budaya

Program ini diarahkan pada Perumusan Kebijakan Teknis dan Pemantapan Pelaksanaan Bidang Ketahanan Ekonomi, Sosial, Budaya, dan penghayat kepercayaan. Indikator kinerja yang akan dicapai pada program ini yaitu Persentase Masyarakat yang paham terhadap Ketahanan Bangsa.

e. Program peningkatan kewaspadaan nasional dan peningkatan kualitas dan fasilitasi penanganan konflik sosial

Program ini diarahkan pada Perumusan Kebijakan Teknis dan Pelaksanaan Pemantapan Kewaspadaan Nasional dan Penanganan Konflik Sosial. Indikator kinerja yang akan dicapai pada program ini yaitu Jumlah laporan konflik sosial yang terjadi. Potensi konflik sosial yang mengancam keamanan dan ketertiban diatasi dengan program ini.

5.3 Rencana Kerja Daerah

Berdasarkan permasalahan daerah yang masih harus dituntaskan pada tahun 2023 rencana perubahan program dan tahun 2023 sebagai berikut.

KODE	PROGRAM	PENETAPAN RKPD 2023	PENETAPAN APBD 2023	PERUBAHAN RKPD 2023	tambah/kurang
1	2	3	4	5	6 (5-4)
1.01.02	PROGRAM PENGELOLAAN PENDIDIKAN	189.392.278.373	216.400.070.659	209.174.096.663	(7.225.973.996)
1.01.03	PROGRAM PENGEMBANGAN KURIKULUM	14.999.800	11.787.000	11.787.000	0
1.01.04	PROGRAM PENDIDIK DAN TENAGA KEPENDIDIKAN	70.000.000	51.015.000	51.015.000	0
1.01.05	PROGRAM PENGENDALIAN PERIZINAN PENDIDIKAN	21.596.000	21.596.000	21.596.000	0
1.01.06	PROGRAM PENGEMBANGAN BAHASA DAN SASTRA	49.994.900	49.994.900	84.991.500	34.996.600
1.02.02	PROGRAM PEMENUHAN UPAYA KESEHATAN PERORANGAN DAN UPAYA KESEHATAN MASYARAKAT	120.071.718.622	111.154.632.022	121.677.549.788	10.522.917.766
1.02.03	PROGRAM PENINGKATAN KAPASITAS SUMBER DAYA MANUSIA KESEHATAN	377.103.000	1.697.149.000	1.697.149.000	0
1.02.04	PROGRAM SEDIAAN FARMASI, ALAT KESEHATAN DAN MAKANAN MINUMAN	49.896.750	49.896.750	49.896.750	0
1.02.05	PROGRAM PEMBERDAYAAN MASYARAKAT BIDANG KESEHATAN	2.921.064.500	2.242.328.350	2.437.328.350	195.000.000
1.03.02	PROGRAM PENGELOLAAN SUMBER DAYA AIR (SDA)	3.551.410.000	2.886.410.000	2.986.410.000	100.000.000
1.03.03	PROGRAM PENGELOLAAN DAN PENGEMBANGAN SISTEM PENYEDIAAN AIR MINUM	10.695.000.000	14.778.450.000	14.837.418.000	58.968.000
1.03.04	PROGRAM PENGEMBANGAN SISTEM DAN PENGELOLAAN PERSAMPAHAN REGIONAL	802.444.600	199.490.750	218.412.750	18.922.000
1.03.05	PROGRAM PENGELOLAAN DAN PENGEMBANGAN SISTEM AIR LIMBAH	6.360.246.000	7.127.516.000	7.181.794.138	54.278.138
1.03.06	PROGRAM PENGELOLAAN DAN PENGEMBANGAN SISTEM DRAINASE	1.200.000.000	1.190.000.000	1.390.000.000	200.000.000
1.03.07	PROGRAM PENGEMBANGAN PERMUKIMAN	4.979.041.765	4.894.546.377	5.194.436.173	299.889.796
1.03.08	PROGRAM PENATAAN BANGUNAN GEDUNG	118.295.956.800	117.979.945.299	118.500.977.299	521.032.000
1.03.10	PROGRAM PENYELENGGARAAN JALAN	132.402.245.365	110.712.196.365	146.637.677.365	35.925.481.000
1.03.12	PROGRAM PENYELENGGARAAN PENATAAN RUANG	1.320.000.000	1.118.252.000	1.267.584.000	149.332.000
1.04.02	PROGRAM PENGEMBANGAN PERUMAHAN	450.448.773	439.772.941	439.772.941	0
1.04.03	PROGRAM KAWASAN PERMUKIMAN	3.089.122.961	1.409.181.411	199.682.411	(1.209.499.000)
1.04.04	PROGRAM PERUMAHAN DAN KAWASAN PERMUKIMAN KUMUH	2.415.000.000	2.387.618.500	5.122.117.500	2.734.499.000
1.04.05	PROGRAM PENINGKATAN PRASARANA, SARANA DAN UTILITAS UMUM (PSU)	140.000.000	122.040.300	122.040.300	0
1.05.03	PROGRAM PENANGGULANGAN BENCANA	1.326.769.500	1.175.842.500	1.174.788.900	(1.053.600)
1.05.04	PROGRAM PENCEGAHAN, PENANGGULANGAN, PENYELAMATAN KEBAKARAN DAN PENYELAMATAN NON KEBAKARAN	1.013.177.950	943.156.000	1.034.615.700	91.459.700
1.06.02	PROGRAM PEMBERDAYAAN SOSIAL	432.000.000	412.000.000	412.000.000	0
1.06.03	PROGRAM PENANGANAN	150.000.000	150.000.000	150.000.000	0

KODE	PROGRAM	PENETAPAN RKPD 2023	PENETAPAN APBD 2023	PERUBAHAN RKPD 2023	tambah/kurang
1	2	3	4	5	6 (5-4)
	WARGA NEGARA MIGRAN KORBAN TINDAK KEKERASAN				
1.06.04	PROGRAM REHABILITASI SOSIAL	1.831.500.000	1.656.500.000	1.655.498.000	(1.002.000)
1.06.05	PROGRAM PERLINDUNGAN DAN JAMINAN SOSIAL	4.328.770.000	4.248.437.000	4.920.340.500	671.903.500
1.06.06	PROGRAM PENANGANAN BENCANA	80.000.000	50.000.000	236.284.000	186.284.000
1.06.07	PROGRAM PENGELOLAAN TAMAN MAKAM PAHLAWAN	45.000.000	45.000.000	45.000.000	0
2.07.02	PROGRAM PERENCANAAN TENAGA KERJA	50.000.000	35.000.000	35.000.000	0
2.07.03	PROGRAM PELATIHAN KERJA DAN PRODUKTIVITAS TENAGA KERJA	2.409.999.684	2.050.499.784	2.836.506.634	786.006.850
2.07.04	PROGRAM PENEMPATAN TENAGA KERJA	1.049.998.786	570.996.230	570.996.230	0
2.07.05	PROGRAM HUBUNGAN INDUSTRIAL	215.000.000	189.092.900	189.092.900	0
2.08.02	PROGRAM PENGARUSUTAMAAN GENDER DAN PEMBERDAYAAN PEREMPUAN	190.296.000	117.277.400	117.277.400	0
2.08.03	PROGRAM PERLINDUNGAN PEREMPUAN	226.542.750	17.195.900	17.195.900	0
2.08.06	PROGRAM PEMENUHAN HAK ANAK (PHA)	100.378.000	65.839.600	65.839.600	0
2.08.07	PROGRAM PERLINDUNGAN KHUSUS ANAK	273.311.000	0	0	0
2.09.02	PROGRAM PENGELOLAAN SUMBER DAYA EKONOMI UNTUK KEDAULATAN dan KEMANDIRIAN PANGAN	1.900.000.000	0	0	0
2.09.03	PROGRAM PENINGKATAN DIVERSIFIKASI DAN KETAHANAN PANGAN MASYARAKAT	742.000.000	518.451.000	455.742.000	(62.709.000)
2.09.04	PROGRAM PENANGANAN KERAWANAN PANGAN	63.000.000	30.654.000	30.654.000	0
2.09.05	PROGRAM PENGAWASAN KEAMANAN PANGAN	205.000.000	125.096.000	125.096.000	0
2.10.04	PROGRAM PENYELESAIAN SENGKETA TANAH GARAPAN	50.000.000	23.368.000	23.368.000	0
2.10.05	PROGRAM PENYELESAIAN GANTI KERUGIAN DAN SANTUNAN TANAH UNTUK PEMBANGUNAN	50.000.000	30.979.000	30.979.000	0
2.10.06	PROGRAM REDISTRIBUSI TANAH, DAN GANTI KERUGIAN PROGRAM TANAH KELEBIHAN MAKSIMUM DAN TANAH ABSENTEE	50.000.000	34.387.000	34.387.000	0
2.10.10	PROGRAM PENATAGUNAAN TANAH	70.000.000	70.000.000	70.000.000	0
2.11.02	PROGRAM PERENCANAAN LINGKUNGAN HIDUP	779.999.700	769.232.500	852.002.500	82.770.000
2.11.03	PROGRAM PENGENDALIAN PENCEMARAN DAN/ATAU KERUSAKAN LINGKUNGAN HIDUP	2.229.172.140	781.898.900	785.558.900	3.660.000
2.11.04	PROGRAM PENGELOLAAN KEANEKARAGAMAN HAYATI (KEHATI)	453.534.600	418.509.100	489.969.100	71.460.000
2.11.05	PROGRAM PENGENDALIAN BAHAN BERBAHAYA DAN BERACUN (B3) DAN LIMBAH BAHAN BERBAHAYA DAN BERACUN (LIMBAH B3)	126.057.000	66.128.500	66.128.500	0
2.11.06	PROGRAM PEMBINAAN DAN PENGAWASAN TERHADAP IZIN LINGKUNGAN DAN IZIN PERLINDUNGAN DAN PENGELOLAAN LINGKUNGAN HIDUP (PPLH)	138.138.350	92.754.500	92.754.500	0

KODE	PROGRAM	PENETAPAN RKPD 2023	PENETAPAN APBD 2023	PERUBAHAN RKPD 2023	tambah/kurang
1	2	3	4	5	6 (5-4)
2.11.08	PROGRAM PENINGKATAN PENDIDIKAN, PELATIHAN DAN PENYULUHAN LINGKUNGAN HIDUP UNTUK MASYARAKAT	34.968.400	23.183.000	23.183.000	0
2.11.09	PROGRAM PENGHARGAAN LINGKUNGAN HIDUP UNTUK MASYARAKAT	99.935.000	73.151.000	73.151.000	0
2.11.10	PROGRAM PENANGANAN PENGADUAN LINGKUNGAN HIDUP	17.000.000	12.808.500	12.808.500	0
2.11.11	PROGRAM PENGELOLAAN PERSAMPAHAN	3.204.526.400	3.962.057.250	4.256.651.250	294.594.000
2.12.02	PROGRAM PENDAFTARAN PENDUDUK	1.420.882.000	956.380.000	973.280.000	16.900.000
2.12.03	PROGRAM PENCATATAN SIPIL	377.920.000	356.720.000	349.320.000	(7.400.000)
2.12.04	PROGRAM PENGELOLAAN INFORMASI ADMINISTRASI KEPENDUDUKAN	126.150.000	63.379.000	63.379.000	0
2.12.05	PROGRAM PENGELOLAAN PROFIL KEPENDUDUKAN	157.430.000	108.306.000	96.716.000	(11.590.000)
2.13.02	PROGRAM PENATAAN DESA	47.250.000	5.276.000	0	(5.276.000)
2.13.03	PROGRAM PENINGKATAN KERJA SAMA DESA	1.504.721.250	1.499.594.500	1.488.794.500	(10.800.000)
2.13.04	PROGRAM ADMINISTRASI PEMERINTAHAN DESA	2.190.960.000	2.009.144.000	1.251.798.000	(757.346.000)
2.13.05	PROGRAM PEMBERDAYAAN LEMBAGA KEMASYARAKATAN, LEMBAGA ADAT DAN MASYARAKAT HUKUM ADAT	344.718.250	305.099.750	313.463.750	8.364.000
2.14.02	PROGRAM PENGENDALIAN PENDUDUK	150.000.000	491.507.500	491.507.500	0
2.14.03	PROGRAM PEMBINAAN KELUARGA BERENCANA (KB)	5.777.602.000	5.249.256.000	5.374.056.000	124.800.000
2.14.04	PROGRAM PEMBERDAYAAN DAN PENINGKATAN KELUARGA SEJAHTERA (KS)	5.113.115.000	5.144.985.500	5.144.985.500	0
2.15.02	PROGRAM PENYELENGGARAAN LALU LINTAS DAN ANGKUTAN JALAN (LLAJ)	1.706.512.580	1.397.837.380	2.319.414.780	921.577.400
2.15.03	PROGRAM PENGELOLAAN PELAYARAN	6.576.250	2.807.000	2.807.000	0
2.16.02	PROGRAM PENGELOLAAN INFORMASI DAN KOMUNIKASI PUBLIK	1.351.524.000	1.351.524.000	1.435.224.000	83.700.000
2.16.03	PROGRAM PENGELOLAAN APLIKASI INFORMATIKA	2.207.244.500	2.086.509.500	2.481.509.450	394.999.950
2.17.03	PROGRAM PENGAWASAN DAN PEMERIKSAAN KOPERASI	54.000.000	23.729.250	23.729.250	0
2.17.04	PROGRAM PENILAIAN KESEHATAN KSP/USP KOPERASI	104.000.000	53.230.000	53.230.000	0
2.17.05	PROGRAM PENDIDIKAN DAN LATIHAN PERKOPERASIAN	304.220.000	306.443.000	306.443.000	0
2.17.06	PROGRAM PEMBERDAYAAN DAN PERLINDUNGAN KOPERASI	13.500.000	5.896.000	5.896.000	0
2.17.07	PROGRAM PEMBERDAYAAN USAHA MENENGAH, USAHA KECIL, DAN USAHA MIKRO (UMKM)	304.440.000	242.211.800	442.211.800	200.000.000
2.17.08	PROGRAM PENGEMBANGAN UMKM	2.395.987.000	1.741.404.800	1.694.404.800	(47.000.000)
2.18.02	PROGRAM PENGEMBANGAN IKLIM PENANAMAN MODAL	225.000.000	211.237.000	211.237.000	0
2.18.03	PROGRAM PROMOSI PENANAMAN MODAL	150.000.000	141.240.500	134.104.100	(7.136.400)
2.18.04	PROGRAM PELAYANAN PENANAMAN MODAL	644.114.500	507.849.000	482.718.500	(25.130.500)
2.18.05	PROGRAM PENGENDALIAN PELAKSANAAN PENANAMAN	402.873.000	386.000.000	386.000.000	0

KODE	PROGRAM	PENETAPAN RKPD 2023	PENETAPAN APBD 2023	PERUBAHAN RKPD 2023	tambah/kurang
1	2	3	4	5	6 (5-4)
	MODAL				
2.18.06	PROGRAM PENGELOLAAN DATA DAN SISTEM INFORMASI PENANAMAN MODAL	110.000.000	108.392.000	104.492.000	(3.900.000)
2.19.02	PROGRAM PENGEMBANGAN KAPASITAS DAYA SAING KEPEMUDAAN	409.999.000	349.914.500	930.424.000	580.509.500
2.19.03	PROGRAM PENGEMBANGAN KAPASITAS DAYA SAING KEOLAHRAGAAN	4.980.591.000	4.972.162.000	7.896.755.600	2.924.593.600
2.19.04	PROGRAM PENGEMBANGAN KAPASITAS KEPRAMUKAAN	400.000.000	400.000.000	650.000.000	250.000.000
2.20.02	PROGRAM PENYELENGGARAAN STATISTIK SEKTORAL	199.822.000	156.500.000	156.500.000	0
2.21.02	PROGRAM PENYELENGGARAAN PERSANDIAN UNTUK PENGAMANAN INFORMASI	460.732.000	444.372.000	247.072.000	(197.300.000)
2.22.02	PROGRAM PENGEMBANGAN KEBUDAYAAN	2.471.000.000	2.398.574.000	2.578.574.000	180.000.000
2.22.03	PROGRAM PENGEMBANGAN KESENIAN TRADISIONAL	125.000.000	118.890.000	118.890.000	0
2.22.04	PROGRAM PEMBINAAN SEJARAH	95.000.000	85.000.000	85.000.000	0
2.22.05	PROGRAM PELESTARIAN DAN PENGELOLAAN CAGAR BUDAYA	154.999.800	151.521.800	151.521.800	0
2.22.06	PROGRAM PENGELOLAAN PERMUSEUMAN	200.000.000	198.950.000	198.950.000	0
2.23.02	PROGRAM PEMBINAAN PERPUSTAKAAN	1.359.248.000	587.545.200	581.115.200	(6.430.000)
2.24.02	PROGRAM PENGELOLAAN ARSIP	244.000.000	229.013.500	231.708.000	2.694.500
2.24.03	PROGRAM PERLINDUNGAN DAN PENYELAMATAN ARSIP	135.000.000	85.854.500	79.065.000	(6.789.500)
2.24.04	PROGRAM PERIZINAN PENGGUNAAN ARSIP	15.000.000	13.635.000	13.635.000	0
3.25.03	PROGRAM PENGELOLAAN PERIKANAN TANGKAP	125.000.000	98.500.000	98.500.000	0
3.25.04	PROGRAM PENGELOLAAN PERIKANAN BUDIDAYA	2.225.817.950	606.468.000	606.468.000	0
3.25.06	PROGRAM PENGOLAHAN DAN PEMASARAN HASIL PERIKANAN	460.000.000	97.325.000	172.325.000	75.000.000
3.26.02	PROGRAM PENINGKATAN DAYA TARIK DESTINASI PARIWISATA	7.361.830.228	4.784.966.328	5.205.767.578	420.801.250
3.26.03	PROGRAM PEMASARAN PARIWISATA	475.000.000	407.461.500	420.172.500	12.711.000
3.26.04	PROGRAM PENGEMBANGAN EKONOMI KREATIF MELALUI PEMANFAATAN DAN PERLINDUNGAN HAK KEKAYAAN INTELEKTUAL	645.000.000	600.000.000	1.175.000.000	575.000.000
3.26.05	PROGRAM PENGEMBANGAN SUMBER DAYA PARIWISATA DAN EKONOMI KREATIF	341.078.550	321.819.000	281.206.500	(40.612.500)
3.27.02	PROGRAM PENYEDIAAN DAN PENGEMBANGAN SARANA PERTANIAN	7.941.917.500	7.805.675.700	8.927.940.700	1.122.265.000
3.27.03	PROGRAM PENYEDIAAN DAN PENGEMBANGAN PRASARANA PERTANIAN	9.516.973.895	7.871.348.895	8.191.788.895	320.440.000
3.27.04	PROGRAM PENGENDALIAN KESEHATAN HEWAN DAN KESEHATAN MASYARAKAT VETERINER	224.999.800	346.692.800	846.692.800	500.000.000
3.27.05	PROGRAM PENGENDALIAN DAN PENANGGULANGAN BENCANA PERTANIAN	470.000.000	419.748.000	419.748.000	0
3.27.07	PROGRAM PENYULUHAN PERTANIAN	551.215.850	473.534.850	473.534.850	0
3.30.02	PROGRAM PERIZINAN DAN	10.000.000	7.257.000	7.257.000	0

KODE	PROGRAM	PENETAPAN RKPD 2023	PENETAPAN APBD 2023	PERUBAHAN RKPD 2023	tambah/kurang
1	2	3	4	5	6 (5-4)
	PENDAFTARAN PERUSAHAAN				
3.30.03	PROGRAM PENINGKATAN SARANA DISTRIBUSI PERDAGANGAN	3.963.772.500	3.682.448.500	6.002.737.850	2.320.289.350
3.30.04	PROGRAM STABILISASI HARGA BARANG KEBUTUHAN POKOK DAN BARANG PENTING	60.000.000	41.626.000	41.626.000	0
3.30.05	PROGRAM PENGEMBANGAN EKSPOR	20.000.000	13.506.000	13.506.000	0
3.30.06	PROGRAM STANDARDISASI DAN PERLINDUNGAN KONSUMEN	244.451.500	239.140.500	239.140.500	0
3.30.07	PROGRAM PENGGUNAAN DAN PEMASARAN PRODUK DALAM NEGERI	200.000.000	192.360.500	192.360.500	0
3.31.02	PROGRAM PERENCANAAN DAN PEMBANGUNAN INDUSTRI	15.940.013.236	20.724.059.918	20.725.139.918	1.080.000
3.31.04	PROGRAM PENGELOLAAN SISTEM INFORMASI INDUSTRI NASIONAL	42.400.000	32.491.000	32.491.000	0
3.32.03	PROGRAM PEMBANGUNAN KAWASAN TRANSMIGRASI	65.000.000	65.000.000	65.000.000	0
4.01.02	PROGRAM PEMERINTAHAN DAN KESEJAHTERAAN RAKYAT	16.103.259.100	15.124.318.550	17.709.221.050	2.584.902.500
4.01.03	PROGRAM PEREKONOMIAN DAN PEMBANGUNAN	3.786.271.750	3.625.094.750	3.825.094.750	200.000.000
4.02.02	PROGRAM DUKUNGAN PELAKSANAAN TUGAS DAN FUNGSI DPRD	20.421.506.000	20.321.506.000	27.628.356.000	7.306.850.000
5.01.02	PROGRAM PERENCANAAN, PENGENDALIAN DAN EVALUASI PEMBANGUNAN DAERAH	824.179.000	762.179.500	1.140.324.500	378.145.000
5.01.03	PROGRAM KOORDINASI DAN SINKRONISASI PERENCANAAN PEMBANGUNAN DAERAH	1.641.470.000	1.398.164.500	1.179.664.500	(218.500.000)
5.02.02	PROGRAM PENGELOLAAN KEUANGAN DAERAH	382.809.084.264	406.792.052.202	418.216.728.418	11.424.676.216
5.02.03	PROGRAM PENGELOLAAN BARANG MILIK DAERAH	1.736.542.000	1.328.195.500	1.628.003.000	299.807.500
5.02.04	PROGRAM PENGELOLAAN PENDAPATAN DAERAH	5.452.544.600	4.959.882.100	6.460.278.875	1.500.396.775
5.03.02	PROGRAM KEPEGAWAIAN DAERAH	2.317.626.974	2.177.645.474	2.138.732.474	(38.913.000)
5.04.02	PROGRAM PENGEMBANGAN SUMBER DAYA MANUSIA	700.166.000	403.721.600	553.073.600	149.352.000
5.05.02	PROGRAM PENELITIAN DAN PENGEMBANGAN DAERAH	965.000.000	863.952.000	1.160.777.000	296.825.000
6.01.02	PROGRAM PENYELENGGARAAN PENGAWASAN	1.389.876.500	1.389.876.500	1.613.638.500	223.762.000
6.01.03	PROGRAM PERUMUSAN KEBIJAKAN, PENDAMPINGAN DAN ASISTENSI	836.917.000	791.917.000	1.195.967.057	404.050.057
7.01.02	PROGRAM PENYELENGGARAAN PEMERINTAHAN DAN PELAYANAN PUBLIK	4.253.654.500	4.218.412.050	4.360.513.950	142.101.900
7.01.03	PROGRAM PEMBERDAYAAN MASYARAKAT DESA DAN KELURAHAN	21.645.276.259	19.425.192.855	23.897.575.191	4.472.382.336
7.01.04	PROGRAM KOORDINASI KETENTRAMAN DAN KETERTIBAN UMUM	475.815.400	473.814.450	473.937.450	123.000
7.01.05	PROGRAM PENYELENGGARAAN URUSAN PEMERINTAHAN UMUM	4.811.164.950	4.809.833.950	7.614.390.150	2.804.556.200
7.01.06	PROGRAM PEMBINAAN DAN PENGAWASAN PEMERINTAHAN DESA	242.331.100	233.965.200	276.007.200	42.042.000
8.01.02	PROGRAM PENGUATAN IDEOLOGI PANCASILA DAN KARAKTER KEBANGSAAN	788.127.825	587.528.825	645.414.825	57.886.000
8.01.03	PROGRAM PENINGKATAN PERAN	1.949.311.600	1.949.311.600	21.459.502.500	19.510.190.900

KODE	PROGRAM	PENETAPAN RKPD 2023	PENETAPAN APBD 2023	PERUBAHAN RKPD 2023	tambah/kurang
1	2	3	4	5	6 (5-4)
	PARTAI POLITIK DAN LEMBAGA PENDIDIKAN MELALUI PENDIDIKAN POLITIK DAN PENGEMBANGAN ETIKA SERTA BUDAYA POLITIK				
8.01.04	PROGRAM PEMBERDAYAAN DAN PENGAWASAN ORGANISASI KEMASYARAKATAN	545.999.550	345.999.550	1.265.999.550	920.000.000
8.01.05	PROGRAM PEMBINAAN DAN PENGEMBANGAN KETAHANAN EKONOMI, SOSIAL, DAN BUDAYA	132.345.250	106.877.250	106.877.250	0
8.01.06	PROGRAM PENINGKATAN KEWASPADAAN NASIONAL DAN PENINGKATAN KUALITAS DAN FASILITASI PENANGANAN KONFLIK SOSIAL	1.751.019.500	1.510.219.000	1.954.014.000	443.795.000
X.XX.01	PROGRAM PENUNJANG URUSAN PEMERINTAHAN DAERAH KABUPATEN/KOTA	1.325.354.367.489	1.283.948.655.365	1.372.567.804.342	88.619.148.977
		2.512.865.103.231	**2.477.011.022.446**	**2.672.946.834.215**	**195.935.811.765**

BAB VI
PENUTUP

Implementasi program, kegiatan dan sub kegiatan dalam Perubahan RKPD tahun 2023 memerlukan koordinasi yang baik dan harmonis antar Perangkat Daerah Kabupaten serta partisipasi aktif seluruh pemangku kepentingan pembangunan daerah dalam pencapaian target sampai akhir tahun anggaran dengan tepat waktu.

Perubahan RKPD Kabupaten Sragen Tahun 2023 ini untuk selanjutnya menjadi dasar bagi penyusunan Perubahan Rencana Kerja (Renja) Perangkat Daerah Tahun 2023, serta menjadi pedoman dalam penyusunan Kebijakan Umum Perubahan APBD serta Perubahan Prioritas dan Plafon Anggaran Sementara (PPAS) APBD Kabupaten Sragen Tahun 2023 yang terdefinisi dalam Perubahan APBD Kabupaten Sragen Tahun Anggaran 2023.

Demikianlah Perubahan RKPD Kabupaten Sragen Tahun 2023 ini ditetapkan, agar dapat menjadi pedoman dalam perencanaan pembangunan daerah Kabupaten Sragen tahun 2023 sebagaimana mestinya.

BUPATI SRAGEN,

KUSDINAR UNTUNG YUNI SUKOWATI

LAMPIRAN II
PERATURAN BUPATI SRAGEN
NOMOR: 30 TAHUN 2023
TENTANG
PERUBAHAN ATAS PERATURAN BUPATI NOMOR 49 TAHUN 2022 TENTANG
RENCANA KERJA PEMERINTAH DAERAH KABUPATEN SRAGEN TAHUN 2023

Penetapan Perubahan Rencana Kerja Pemerintah Daerah (RKPD)
Kabupaten Sragen
Tahun 2023

Kode					Urusan/ Bidang Urusan/ Program/ Kegiatan/ Sub Kegiatan	Indikator Program/ Kegiatan/ Sub Kegiatan	Target Akhir Periode RPJMD	Realisasi Capaian RKPD Tahun 2021	Prakiraan Capaian Target RKPD Tahun 2022	Capaian Kinerja dan Kerangka Pendanaan									Kelompok Sasaran	Prakiraan Maju Rencana Tahun		Perangkat Daerah Penanggung Jawab
										Target 2023		Pagu Indikatif					Prioritas					
										Semula	Menjadi	RKPD 2023	APBD 2023	RKPD 2023 Perubahan	Lokasi	Sumber Dana	Nasional	Daerah		Target	Pagu Indikatif	
1					**URUSAN PEMERINTAHAN WAJIB YANG BERKAITAN DENGAN PELAYANAN DASAR**																	
1	**01**				**URUSAN PEMERINTAHAN BIDANG PENDIDIKAN**							**757,306,744,763**	**761,405,143,797**	**749,882,309,937**							**148,585,500,000**	
1	**01**	**001**			**PROGRAM PENUNJANG URUSAN PEMERINTAHAN DAERAH KABUPATEN/KOTA**	Persentase ketercapaian pelayanan umum, kepegawaian, dan keuangan Perangkat Daerah	%		%	100 %	100 %	**567,757,875,690**	**544,870,680,238**	**540,538,823,774**						100 %	**6,693,000,000**	
1	**01**	**001**	2.01		**Perencanaan, Penganggaran, dan Evaluasi Kinerja Perangkat Daerah**	Cakupan ketersediaan (CK) dokumen perencanaan, penganggaran, dan evaluasi kinerja PD	%		%	100 %	100 %	**260,514,050**	**200,652,150**	**200,652,150**						100 %	**282,000,000**	
1	01	001	2.01	001	Penyusunan Dokumen Perencanaan Perangkat Daerah	Jumlah Dokumen Perencanaan Perangkat Daerah				2 Dokumen	2 Dokumen	36,036,000	23,807,000	23,807,000	Kab. Sragen, Semua Kecamatan, Semua Kelurahan	Dana Transfer Umum-Dana Alokasi Umum	Meningkatkan Sumber Daya Manusia Yang Berkualitas Dan Berdaya Saing	Peningkatan kualitas Pelayanan Dasar masyarakat Peningkatan kualitas Pelayanan Dasar masyarakat	Tersususunnya dokumen perencanaan, anggaran dan evaluasi perangkat daerah	2 Dokumen	37,000,000	Dinas Pendidikan dan Kebudayaan
1	01	001	2.01	002	Koordinasi dan Penyusunan Dokumen RKA-SKPD	Jumlah Dokumen RKA-SKPD dan Laporan Hasil Koordinasi Penyusunan Dokumen RKA-SKPD				1 Dokumen	1 Dokumen	15,000,000	10,750,000	10,750,000	Kab. Sragen, Semua Kecamatan, Semua Kelurahan	Dana Transfer Umum-Dana Alokasi Umum	Meningkatkan Sumber Daya Manusia Yang Berkualitas Dan Berdaya Saing	Peningkatan kualitas Pelayanan Dasar masyarakat	Tersususunnya dokumen perencanaan, anggaran dan evaluasi perangkat daerah	1 Dokumen	15,000,000	Dinas Pendidikan dan Kebudayaan
1	01	001	2.01	003	Koordinasi dan Penyusunan Dokumen Perubahan RKA-SKPD	Jumlah Dokumen Perubahan RKA-SKPD dan Laporan Hasil Koordinasi Penyusunan Dokumen Perubahan RKA-SKPD				1 Dokumen	1 Dokumen	11,883,000	9,340,000	9,340,000	Kab. Sragen, Semua Kecamatan, Semua Kelurahan	Dana Transfer Umum-Dana Alokasi Umum	Meningkatkan Sumber Daya Manusia Yang Berkualitas Dan Berdaya Saing	Peningkatan kualitas Pelayanan Dasar masyarakat	Tersususunnya dokumen perencanaan, anggaran dan evaluasi perangkat daerah	1 Dokumen	20,000,000	Dinas Pendidikan dan Kebudayaan
1	01	001	2.01	004	Koordinasi dan Penyusunan DPA-SKPD	Jumlah Dokumen DPA-SKPD dan Laporan Hasil Koordinasi Penyusunan Dokumen DPA-SKPD				1 Dokumen	1 Dokumen	21,329,350	13,292,350	13,292,350	Kab. Sragen, Semua Kecamatan, Semua Kelurahan	Dana Transfer Umum-Dana Alokasi Umum	Meningkatkan Sumber Daya Manusia Yang Berkualitas Dan Berdaya Saing	Peningkatan kualitas Pelayanan Dasar masyarakat	Tersususunnya dokumen perencanaan, anggaran dan evaluasi perangkat daerah	1 Dokumen	25,000,000	Dinas Pendidikan dan Kebudayaan
1	01	001	2.01	005	Koordinasi dan Penyusunan Perubahan DPA- SKPD	Jumlah Dokumen Perubahan DPA-SKPD dan Laporan Hasil Koordinasi Penyusunan Dokumen Perubahan DPA-SKPD				1 dokumen	1 dokumen	15,941,500	11,276,500	11,276,500	Kab. Sragen, Semua Kecamatan, Semua Kelurahan	Dana Transfer Umum-Dana Alokasi Umum	Meningkatkan Sumber Daya Manusia Yang Berkualitas Dan Berdaya Saing	Peningkatan kualitas Pelayanan Dasar masyarakat	Tersususunnya dokumen perencanaan, anggaran dan evaluasi perangkat daerah	1 dokumen	20,000,000	Dinas Pendidikan dan Kebudayaan
1	01	001	2.01	006	Koordinasi dan Penyusunan Laporan Capaian Kinerja dan Ikhtisar Realisasi Kinerja SKPD	Jumlah Laporan Capaian Kinerja dan Ikhtisar Realisasi Kinerja SKPD dan Laporan Hasil Koordinasi Penyusunan Laporan Capaian Kinerja dan Ikhtisar Realisasi Kinerja SKPD				6 Dokumen	6 Dokumen	111,654,200	93,709,300	93,709,300	Kab. Sragen, Semua Kecamatan, Semua Kelurahan	Dana Transfer Umum-Dana Alokasi Umum	Meningkatkan Sumber Daya Manusia Yang Berkualitas Dan Berdaya Saing	Peningkatan kualitas Pelayanan Dasar masyarakat	Tersususunnya dokumen perencanaan, anggaran dan evaluasi perangkat daerah	6 Dokumen	115,000,000	Dinas Pendidikan dan Kebudayaan
1	01	001	2.01	007	Evaluasi Kinerja Perangkat Daerah	Jumlah Laporan Evaluasi Kinerja Perangkat Daerah				2 Laporan	2 Laporan	48,670,000	38,477,000	38,477,000	Kab. Sragen, Sragen, Sragen Kulon	Dana Transfer Umum-Dana Alokasi Umum	Meningkatkan Sumber Daya Manusia Yang Berkualitas Dan Berdaya Saing	Peningkatan kualitas Pelayanan Dasar masyarakat	Tersususunnya dokumen perencanaan, anggaran dan evaluasi perangkat daerah	2 Laporan	50,000,000	Dinas Pendidikan dan Kebudayaan
1	**01**	**001**	2.02		**Administrasi Keuangan Perangkat Daerah**	Cakupan Laporan (CL) administrasi keuangan Perangkat Daerah sesuai aturan	%		%	100 %	100 %	**560,875,750,194**	**538,898,624,717**	**533,825,004,753**						100 %	**731,000,000**	

Kode					Urusan/ Bidang Urusan/ Program/ Kegiatan/ Sub Kegiatan	Indikator Program/ Kegiatan/ Sub Kegiatan	Target Akhir Periode RPJMD	Realisasi Capaian RKPD Tahun 2021	Prakiraan Capaian Target RKPD Tahun 2022	Capaian Kinerja dan Kerangka Pendanaan									Kelompok Sasaran	Prakiraan Maju Rencana Tahun		Perangkat Daerah Penanggung Jawab
										Target 2023		Pagu Indikatif			Lokasi	Sumber Dana	Prioritas			Target	Pagu Indikatif	
										Semula	Menjadi	RKPD 2023	APBD 2023	RKPD 2023 Perubahan			Nasional	Daerah				
1	01	001	2.02	001	Penyediaan Gaji dan Tunjangan ASN	Jumlah Orang yang Menerima Gaji dan Tunjangan ASN				4582 Orang/bulan	4582 Orang/bulan	560,844,750,194	538,874,108,217	533,800,488,253	Kab. Sragen, Sragen, Sine	Dana Transfer Umum-Dana Alokasi Umum Dana Transfer Khusus-Dana Alokasi Khusus Non Fisik	Meningkatkan Sumber Daya Manusia Yang Berkualitas Dan Berdaya Saing	Peningkatan kualitas Pelayanan Dasar masyarakat	Administrasi keuangan Perangkat Daerah sesuai aturan	4582 Orang/bulan	700,000,000	Dinas Pendidikan dan Kebudayaan
1	01	001	2.02	003	Pelaksanaan Penatausahaan dan Pengujian/Verifikasi Keuangan SKPD	Jumlah Dokumen Penatausahaan dan Pengujian/Verifikasi Keuangan SKPD				300 Dokumen	300 Dokumen	5,000,000	3,989,000	3,989,000	Kab. Sragen, Sragen, Sine	Dana Transfer Umum-Dana Alokasi Umum	Meningkatkan Sumber Daya Manusia Yang Berkualitas Dan Berdaya Saing	Peningkatan kualitas Pelayanan Dasar masyarakat	Administrasi keuangan Perangkat Daerah sesuai aturan	300 Dokumen	5,000,000	Dinas Pendidikan dan Kebudayaan
1	01	001	2.02	004	Koordinasi dan Pelaksanaan Akuntansi SKPD	Jumlah Dokumen Koordinasi dan Pelaksanaan Akuntansi SKPD				12 Dokumen	12 Dokumen	5,000,000	4,000,000	4,000,000	Kab. Sragen, Sragen, Sine	Dana Transfer Umum-Dana Alokasi Umum	Meningkatkan Sumber Daya Manusia Yang Berkualitas Dan Berdaya Saing	Peningkatan kualitas Pelayanan Dasar masyarakat	Administrasi keuangan Perangkat Daerah sesuai aturan	12 Dokumen	5,000,000	Dinas Pendidikan dan Kebudayaan
1	01	001	2.02	005	Koordinasi dan Penyusunan Laporan Keuangan Akhir Tahun SKPD	Jumlah Laporan Keuangan Akhir Tahun SKPD dan Laporan Hasil Koordinasi Penyusunan Laporan Keuangan Akhir Tahun SKPD				1 Laporan	1 Laporan	5,000,000	3,995,500	3,995,500	Kab. Sragen, Sragen, Sine	Dana Transfer Umum-Dana Alokasi Umum	Meningkatkan Sumber Daya Manusia Yang Berkualitas Dan Berdaya Saing	Peningkatan kualitas Pelayanan Dasar masyarakat	Administrasi keuangan Perangkat Daerah sesuai aturan	1 Laporan	5,000,000	Dinas Pendidikan dan Kebudayaan
1	01	001	2.02	006	Pengelolaan dan Penyiapan Bahan Tanggapan Pemeriksaan	Jumlah Dokumen Bahan Tanggapan Pemeriksaan dan Tindak Lanjut Pemeriksaan				5 Dokumen	5 Dokumen	3,000,000	2,391,500	2,391,500	Kab. Sragen, Sragen, Sine	Dana Transfer Umum-Dana Alokasi Umum	Meningkatkan Sumber Daya Manusia Yang Berkualitas Dan Berdaya Saing		Administrasi keuangan Perangkat Daerah sesuai aturan	5 Dokumen	3,000,000	Dinas Pendidikan dan Kebudayaan
1	01	001	2.02	007	Koordinasi dan Penyusunan Laporan Keuangan Bulanan/ Triwulanan/ Semesteran SKPD	Jumlah Laporan Keuangan Bulanan/ Triwulanan/ Semesteran SKPD dan Laporan Koordinasi Penyusunan Laporan Keuangan Bulanan/Triwulanan/Semesteran SKPD				18 Laporan	18 Laporan	8,000,000	6,140,500	6,140,500	Kab. Sragen, Sragen, Sine	Dana Transfer Umum-Dana Alokasi Umum	Meningkatkan Sumber Daya Manusia Yang Berkualitas Dan Berdaya Saing	Peningkatan kualitas Pelayanan Dasar masyarakat	Administrasi keuangan Perangkat Daerah sesuai aturan	18 Laporan	8,000,000	Dinas Pendidikan dan Kebudayaan
1	01	001	2.02	008	Penyusunan Pelaporan dan Analisis Prognosis Realisasi Anggaran	Jumlah Dokumen Pelaporan dan Analisis Prognosis Realisasi Anggaran				12 Dokumen	12 Dokumen	5,000,000	4,000,000	4,000,000	Kab. Sragen, Sragen, Sine	Dana Transfer Umum-Dana Alokasi Umum	Meningkatkan Sumber Daya Manusia Yang Berkualitas Dan Berdaya Saing	Peningkatan kualitas Pelayanan Dasar masyarakat	Administrasi keuangan Perangkat Daerah sesuai aturan	12 Dokumen	5,000,000	Dinas Pendidikan dan Kebudayaan
1	**01**	**001**	2.03		**Administrasi Barang Milik Daerah pada Perangkat Daerah**	Cakupan ketersediaan (CK) administrasi barang milik daerah pada perangkat daerah	%		%	100 %	100 %	**110,000,000**	**88,440,000**	**88,440,000**						100 %	**110,000,000**	
1	01	001	2.03	005	Rekonsiliasi dan Penyusunan Laporan Barang Milik Daerah pada SKPD	Jumlah Laporan Rekonsiliasi dan Penyusunan Laporan Barang Milik Daerah pada SKPD				5 Laporan	5 Laporan	110,000,000	88,440,000	88,440,000	Kab. Sragen, Sragen, Sine	Dana Transfer Umum-Dana Alokasi Umum			Administrasi barang milik daerah pada perangkat daerah sesuai aturan	5 Laporan	110,000,000	Dinas Pendidikan dan Kebudayaan
1	01	001	2.03	006	Penatausahaan Barang Milik Daerah pada SKPD	Jumlah Laporan Penatausahaan Barang Milik Daerah pada SKPD				1 Laporan	1 Laporan	0	0	0		Dana Transfer Umum-Dana Alokasi Umum			Administrasi barang milik daerah pada perangkat daerah sesuai aturan	1 Laporan	0	Dinas Pendidikan dan Kebudayaan
1	**01**	**001**	2.05		**Administrasi Kepegawaian Perangkat Daerah**	Cakupan laporan (CL) administrasi kepegawaian PD sesuai aturan	%		%	100 %	100 %	**150,000,000**	**0**	**0**						100 %	**0**	
1	01	001	2.05	002	Pengadaan Pakaian Dinas beserta Atribut Kelengkapannya	Jumlah Paket Pakaian Dinas beserta Atribut Kelengkapan				1 Paket	1 Paket	150,000,000	0	0	Kab. Sragen, Sragen, Sine	Dana Transfer Umum-Dana Alokasi Umum			Administrasi kepegawaian perangkat daerah sesuai aturan	1 Paket	0	Dinas Pendidikan dan Kebudayaan
1	01	001	2.05	003	Pendataan dan Pengolahan Administrasi Kepegawaian	Jumlah Dokumen Pendataan dan Pengolahan Administrasi Kepegawaian				120 Dokumen	120 Dokumen	0	0	0		Dana Transfer Umum-Dana Alokasi Umum		Peningkatan kualitas Pelayanan Dasar masyarakat	Administrasi kepegawaian perangkat daerah sesuai aturan	120 Dokumen	0	Dinas Pendidikan dan Kebudayaan
1	01	001	2.05	009	Pendidikan dan Pelatihan Pegawai Berdasarkan Tugas dan Fungsi	Jumlah Pegawai Berdasarkan Tugas dan Fungsi yang Mengikuti Pendidikan dan Pelatihan				100 Orang	100 Orang	0	0	0		Dana Transfer Umum-Dana Alokasi Umum		Peningkatan kualitas Pelayanan Dasar masyarakat	Administrasi kepegawaian perangkat daerah sesuai aturan	100 Orang	0	Dinas Pendidikan dan Kebudayaan

Kode					Urusan/ Bidang Urusan/ Program/ Kegiatan/ Sub Kegiatan	Indikator Program/ Kegiatan/ Sub Kegiatan	Target Akhir Periode RPJMD	Realisasi Capaian RKPD Tahun 2021	Prakiraan Capaian Target RKPD Tahun 2022	Capaian Kinerja dan Kerangka Pendanaan									Kelompok Sasaran	Prakiraan Maju Rencana Tahun		Perangkat Daerah Penanggung Jawab
										Target 2023		Pagu Indikatif			Lokasi	Sumber Dana	Prioritas			Target	Pagu Indikatif	
										Semula	Menjadi	RKPD 2023	APBD 2023	RKPD 2023 Perubahan			Nasional	Daerah				
1	01	001	2.05	010	Sosialisasi Peraturan Perundang-Undangan	Jumlah Orang yang Mengikuti Sosialisasi Peraturan Perundang-Undangan				200 Orang	200 Orang	0	0	0		Dana Transfer Umum-Dana Alokasi Umum		Peningkatan kualitas Pelayanan Dasar masyarakat	Administrasi kepegawaian perangkat daerah sesuai aturan	200 Orang	0	Dinas Pendidikan dan Kebudayaan
1	**01**	**001**	2.06		**Administrasi Umum Perangkat Daerah**	Cakupan Ketersediaan (CK) administrasi umum Perangkat Daerah	%		%	100 %	100 %	**2,122,224,000**	**1,784,064,000**	**2,117,342,000**						100 %	**1,905,000,000**	
1	01	001	2.06	001	Penyediaan Komponen Instalasi Listrik/Penerangan Bangunan Kantor	Jumlah Paket Komponen Instalasi Listrik/Penerangan Bangunan Kantor yang Disediakan				1 Paket	1 Paket	50,000,000	39,159,000	39,159,000	Kab. Sragen, Sragen, Sine	Dana Transfer Umum-Dana Alokasi Umum			Administrasi umum pada perangkat daerah	1 Paket	50,000,000	Dinas Pendidikan dan Kebudayaan
1	01	001	2.06	002	Penyediaan Peralatan dan Perlengkapan Kantor	Jumlah Paket Peralatan dan Perlengkapan Kantor yang Disediakan				1 Paket	1 Paket	1,050,297,000	890,398,000	1,160,901,000	Kab. Sragen, Sragen, Sine	Dana Transfer Umum-Dana Alokasi Umum		Peningkatan kualitas Pelayanan Dasar masyarakat	Administrasi umum pada perangkat daerah	1 Paket	1,000,000,000	Dinas Pendidikan dan Kebudayaan
1	01	001	2.06	003	Penyediaan Peralatan Rumah Tangga	Jumlah Paket Peralatan Rumah Tangga yang Disediakan				1 Paket	1 Paket	25,181,000	17,681,000	17,681,000	Kab. Sragen, Sragen, Sine	Dana Transfer Umum-Dana Alokasi Umum		Peningkatan kualitas Pelayanan Dasar masyarakat	Administrasi umum pada perangkat daerah	1 Paket	30,000,000	Dinas Pendidikan dan Kebudayaan
1	01	001	2.06	004	Penyediaan Bahan Logistik Kantor	Jumlah Paket Bahan Logistik Kantor yang Disediakan				1 Paket	1 Paket	199,993,000	176,993,000	174,593,000	Kab. Sragen, Sragen, Sine	Dana Transfer Umum-Dana Alokasi Umum		Peningkatan kualitas Pelayanan Dasar masyarakat	Administrasi umum pada perangkat daerah	1 Paket	200,000,000	Dinas Pendidikan dan Kebudayaan
1	01	001	2.06	005	Penyediaan Barang Cetakan dan Penggandaan	Jumlah Paket Barang Cetakan dan Penggandaan yang Disediakan				1 Paket	1 Paket	90,000,000	52,207,000	59,207,000	Kab. Sragen, Sragen, Sine	Dana Transfer Umum-Dana Alokasi Umum		Peningkatan kualitas Pelayanan Dasar masyarakat	Administrasi umum pada perangkat daerah	1 Paket	120,000,000	Dinas Pendidikan dan Kebudayaan
1	01	001	2.06	006	Penyediaan Bahan Bacaan dan Peraturan Perundang-undangan	Jumlah Dokumen Bahan Bacaan dan Peraturan Perundang-Undangan yang Disediakan				24 Dokumen	24 Dokumen	5,000,000	5,000,000	9,500,000	Kab. Sragen, Sragen, Sine	Dana Transfer Umum-Dana Alokasi Umum		Peningkatan kualitas Pelayanan Dasar masyarakat	Administrasi umum pada perangkat daerah	24 Dokumen	5,000,000	Dinas Pendidikan dan Kebudayaan
1	01	001	2.06	009	Penyelenggaraan Rapat Koordinasi dan Konsultasi SKPD	Jumlah Laporan Penyelenggaraan Rapat Koordinasi dan Konsultasi SKPD				92 Laporan	92 Laporan	200,000,000	200,000,000	200,000,000	Kab. Sragen, Sragen, Sine	Dana Transfer Umum-Dana Alokasi Umum		Peningkatan kualitas Pelayanan Dasar masyarakat	Administrasi umum pada perangkat daerah	92 Laporan	200,000,000	Dinas Pendidikan dan Kebudayaan
1	01	001	2.06	011	Dukungan Pelaksanaan Sistem Pemerintahan Berbasis Elektronik pada SKPD	Jumlah Dokumen Dukungan Pelaksanaan Sistem Pemerintahan Berbasis Elektronik pada SKPD				5 Dokumen	5 Dokumen	501,753,000	402,626,000	456,301,000	Kab. Sragen, Sragen, Sine	Dana Transfer Umum-Dana Alokasi Umum		Peningkatan kualitas Pelayanan Dasar masyarakat	Administrasi umum pada perangkat daerah	5 Dokumen	300,000,000	Dinas Pendidikan dan Kebudayaan
1	**01**	**001**	2.07		**Pengadaan Barang Milik Daerah Penunjang Urusan Pemerintah Daerah**	Cakupan pengadaan barang milik daerah (CPBMD) penunjang urusan pemerintahan daerah	%		%	100 %	100 %	**609,420,446**	**505,821,916**	**505,821,916**						100 %	**300,000,000**	
1	01	001	2.07	001	Pengadaan Kendaraan Perorangan Dinas atau Kendaraan Dinas Jabatan	Jumlah Unit Kendaraan Perorangan Dinas atau Kendaraan Dinas Jabatan yang Disediakan				1 Unit	1 Unit	310,732,000	310,732,000	310,732,000	Kab. Sragen, Sragen, Sine	Dana Transfer Umum-Dana Alokasi Umum		Peningkatan kualitas Pelayanan Dasar masyarakat	Barang milik daerah penunjang urusan pemerintah daerah	1 Unit	0	Dinas Pendidikan dan Kebudayaan
1	01	001	2.07	010	Pengadaan Sarana dan Prasarana Gedung Kantor atau Bangunan Lainnya	Jumlah Unit Sarana dan Prasarana Gedung Kantor atau Bangunan Lainnya yang Disediakan				1 Unit	1 Unit	298,688,446	195,089,916	195,089,916	Kab. Sragen, Sragen, Sine	Dana Transfer Umum-Dana Alokasi Umum		Peningkatan kualitas Pelayanan Dasar masyarakat	Barang milik daerah penunjang urusan pemerintah daerah	1 Unit	300,000,000	Dinas Pendidikan dan Kebudayaan
1	**01**	**001**	2.08		**Penyediaan Jasa Penunjang Urusan Pemerintahan Daerah**	Cakupan Penyediaan Jasa Penunjang (CPJP) Urusan Pemerintahan Daerah	%		%	100 %	100 %	**2,115,757,000**	**2,060,625,000**	**2,090,241,000**						100 %	**2,015,000,000**	
1	01	001	2.08	001	Penyediaan Jasa Surat Menyurat	Jumlah Laporan Penyediaan Jasa Surat Menyurat				12 Laporan	12 Laporan	15,000,000	12,100,000	12,100,000	Kab. Sragen, Sragen, Sine	Dana Transfer Umum-Dana Alokasi Umum		Peningkatan kualitas Pelayanan Dasar masyarakat	Jasa penunjang urusan pemerintahan daerah	12 Laporan	15,000,000	Dinas Pendidikan dan Kebudayaan
1	01	001	2.08	002	Penyediaan Jasa Komunikasi, Sumber Daya Air dan Listrik	Jumlah Laporan Penyediaan Jasa Komunikasi, Sumber Daya Air dan Listrik yang Disediakan				12 Laporan	12 Laporan	1,200,000,000	1,200,000,000	1,210,800,000	Kab. Sragen, Sragen, Sine	Dana Transfer Umum-Dana Alokasi Umum		Peningkatan kualitas Pelayanan Dasar masyarakat	Jasa penunjang urusan pemerintahan daerah	12 Laporan	1,200,000,000	Dinas Pendidikan dan Kebudayaan

Kode					Urusan/ Bidang Urusan/ Program/ Kegiatan/ Sub Kegiatan	Indikator Program/ Kegiatan/ Sub Kegiatan	Target Akhir Periode RPJMD	Realisasi Capaian RKPD Tahun 2021	Prakiraan Capaian Target RKPD Tahun 2022	Capaian Kinerja dan Kerangka Pendanaan									Kelompok Sasaran	Prakiraan Maju Rencana Tahun		Perangkat Daerah Penanggung Jawab
										Target 2023		Pagu Indikatif			Lokasi	Sumber Dana	Prioritas			Target	Pagu Indikatif	
										Semula	Menjadi	RKPD 2023	APBD 2023	RKPD 2023 Perubahan			Nasional	Daerah				
1	01	001	2.08	003	Penyediaan Jasa Peralatan dan Perlengkapan Kantor	Jumlah Laporan Penyediaan Jasa Peralatan dan Perlengkapan Kantor yang Disediakan				12 Laporan	12 Laporan	89,999,000	51,277,000	51,277,000	Kab. Sragen, Sragen, Sine	Dana Transfer Umum-Dana Alokasi Umum		Peningkatan kualitas Pelayanan Dasar masyarakat	Jasa penunjang urusan pemerintahan daerah	12 Laporan	100,000,000	Dinas Pendidikan dan Kebudayaan
1	01	001	2.08	004	Penyediaan Jasa Pelayanan Umum Kantor	Jumlah Laporan Penyediaan Jasa Pelayanan Umum Kantor yang Disediakan				12 Laporan	12 Laporan	810,758,000	797,248,000	816,064,000	Kab. Sragen, Sragen, Sine	Dana Transfer Umum-Dana Alokasi Umum		Peningkatan kualitas Pelayanan Dasar masyarakat	Jasa penunjang urusan pemerintahan daerah	12 Laporan	700,000,000	Dinas Pendidikan dan Kebudayaan
1	**01**	**001**	2.09		**Pemeliharaan Barang Milik Daerah Penunjang Urusan Pemerintahan Daerah**	Cakupan pemeliharaan barang milik daerah (CPBMD) penunjang urusan pemerintahan daerah	%		%	100 %	100 %	**1,514,210,000**	**1,332,452,455**	**1,711,321,955**						100 %	**1,350,000,000**	
1	01	001	2.09	001	Penyediaan Jasa Pemeliharaan, Biaya Pemeliharaan, dan Pajak Kendaraan Perorangan Dinas atau Kendaraan Dinas Jabatan	Jumlah Kendaraan Perorangan Dinas atau Kendaraan Dinas Jabatan yang Dipelihara dan dibayarkan Pajaknya				7 Unit	7 Unit	234,210,000	234,210,000	234,210,000	Kab. Sragen, Sragen, Sine	Dana Transfer Umum-Dana Alokasi Umum		Peningkatan kualitas Pelayanan Dasar masyarakat	Barang milik daerah penunjang urusan pemerintah daerah	7 Unit	300,000,000	Dinas Pendidikan dan Kebudayaan
1	01	001	2.09	002	Penyediaan Jasa Pemeliharaan, Biaya Pemeliharaan, Pajak dan Perizinan Kendaraan Dinas Operasional atau Lapangan	Jumlah Kendaraan Dinas Operasional atau Lapangan yang Dipelihara dan dibayarkan Pajak dan Perizinannya				130 Unit	130 Unit	30,000,000	30,000,000	30,000,000	Kab. Sragen, Sragen, Sine	Dana Transfer Umum-Dana Alokasi Umum		Peningkatan kualitas Pelayanan Dasar masyarakat	Barang milik daerah penunjang urusan pemerintah daerah	130 Unit	50,000,000	Dinas Pendidikan dan Kebudayaan
1	01	001	2.09	009	Pemeliharaan/Rehabilitasi Gedung Kantor dan Bangunan Lainnya	Jumlah Gedung Kantor dan Bangunan Lainnya yang Dipelihara/Direhabilitasi				2 Unit	2 Unit	1,250,000,000	1,068,242,455	1,447,111,955	Kab. Sragen, Sragen, Sine	Dana Transfer Umum-Dana Alokasi Umum		Peningkatan kualitas Pelayanan Dasar masyarakat	Barang milik daerah penunjang urusan pemerintah daerah	2 Unit	1,000,000,000	Dinas Pendidikan dan Kebudayaan
1	**01**	**002**			**PROGRAM PENGELOLAAN PENDIDIKAN**	Angka Kelulusan (AL) PAUD 4-6 Tahun	%		%	87 %	87 %	**189,392,278,373**	**216,400,070,659**	**209,174,096,663**						87 %	**141,831,500,000**	
						Angka Kelulusan (AL) SD/MI/Paket A	%		%	99.8 %	99.8 %									99.8 %		
						Angka Kelulusan (AL) SMP/MTs	%		%	99,7 %	99,7 %									99,7 %		
						Angka Kelulusan Kesetaraan/Paket A/B/C	%		%	99 %	99 %									99 %		
						Angka Melanjutkan (AM) SD/MI/Paket A ke SMP/MTs/Paket B	%		%	99.8 %	99.8 %									99.8 %		
						Angka Partisipasi Kasar PAUD umur 4 - 6 Tahun	%		%	60 %	60 %									60 %		
						Angka Partisipasi Kasar SD/MI/Paket A	%		%	100 %	100 %									100 %		
						Angka Partisipasi Kasar SMP/MTS/Paket B	%		%	100 %	100 %									100 %		
						Angka Partisipasi Sekolah (APS) SD/MI/Paket A	%		%	99,83 %	99,83 %									99,83 %		
						Angka Partisipasi Sekolah (APS) SMP/MTs/Paket B	%		%	87,41 %	87,41 %									87,41 %		
						Angka Partispasi Murni (APM) SD/MI/Paket A	%		%	84 %	84 %									84 %		
						Angka Partispasi Murni (APM) SMP/MTS/Paket B	%		%	76 %	76 %									76 %		
						Angka Putus Sekolah (APS) SD/MI/Paket A	%		%	0,25 %	0,25 %									0,25 %		
						Angka Putus Sekolah (APS) SMP/MTs	%		%	0,09 %	0,09 %									0,09 %		
1	**01**	**002**	2.01		**Pengelolaan Pendidikan Sekolah Dasar**	Persentase SD/MI yang memiliki Ruang UKS sesuai Standar	%		%	72 %	72 %	**107,905,108,943**	**113,236,183,100**	**109,475,053,799**						72 %	**116,470,000,000**	
1	01	002	2.01	002	Penambahan Ruang Kelas Baru	Jumlah Ruang Kelas Baru yang Bertambah				7 Ruang	7 Ruang	1,035,824,350	1,431,772,510	1,431,772,510	Kab. Sragen, Semua Kecamatan, Semua Kelurahan	Dana Transfer Umum-Dana Alokasi Umum	Meningkatkan Sumber Daya Manusia Yang Berkualitas Dan Berdaya Saing	Peningkatan kualitas Pelayanan Dasar masyarakat	Sarana prasarana kelembagaan, peserta didik, pendidik dan tenaga kependidikan pada pendidikan sekolah dasar (SD)	7 Ruang	1,000,000,000	Dinas Pendidikan dan Kebudayaan

Kode					Urusan/ Bidang Urusan/ Program/ Kegiatan/ Sub Kegiatan	Indikator Program/ Kegiatan/ Sub Kegiatan	Target Akhir Periode RPJMD	Realisasi Capaian RKPD Tahun 2021	Prakiraan Capaian Target RKPD Tahun 2022	Capaian Kinerja dan Kerangka Pendanaan									Kelompok Sasaran	Prakiraan Maju Rencana Tahun		Perangkat Daerah Penanggung Jawab
										Target 2023		Pagu Indikatif			Lokasi	Sumber Dana	Prioritas			Target	Pagu Indikatif	
										Semula	Menjadi	RKPD 2023	APBD 2023	RKPD 2023 Perubahan			Nasional	Daerah				
1	01	002	2.01	004	Pembangunan Ruang Unit Kesehatan Sekolah	Jumlah Ruang Unit Kesehatan Sekolah yang Telah Dibangun					1 Ruang	0	0	76,000,000	Kab. Sragen, Sragen, Sragen Kulon	Dana Transfer Umum-Dana Alokasi Umum Dana Transfer Khusus-Dana Alokasi Khusus Fisik		Peningkatan kualitas Pelayanan Dasar masyarakat	Sarana prasarana kelembagaan, peserta didik, pendidik dan tenaga kependidikan pada	1 Ruang	200,000,000	Dinas Pendidikan dan Kebudayaan
1	01	002	2.01	005	Pembangunan Perpustakaan Sekolah	Jumlah Perpustakaan Sekolah yang Telah Dibangun				3 Ruang	3 Ruang	1,174,943,190	1,147,364,990	621,364,990	Kab. Sragen, Semua Kecamatan, Semua Kelurahan	Dana Transfer Umum-Dana Alokasi Umum	Meningkatkan Sumber Daya Manusia Yang Berkualitas Dan Berdaya Saing	Peningkatan kualitas Pelayanan Dasar masyarakat	Sarana prasarana kelembagaan, peserta didik, pendidik dan tenaga kependidikan pada pendidikan sekolah dasar (SD)	3 Ruang	2,000,000,000	Dinas Pendidikan dan Kebudayaan
1	01	002	2.01	006	Pembangunan Sarana, Prasarana dan Utilitas Sekolah	Jumlah Sarana, Prasarana dan Utilitas Sekolah yang Telah Dibangun				8 Unit	10 Unit	1,853,049,273	1,278,435,993	1,546,910,273	Kab. Sragen, Semua Kecamatan, Semua Kelurahan	Dana Transfer Umum-Dana Alokasi Umum Dana Transfer Khusus-Dana Alokasi Khusus Fisik	Meningkatkan Sumber Daya Manusia Yang Berkualitas Dan Berdaya Saing	Peningkatan kualitas Pelayanan Dasar masyarakat	Sarana prasarana kelembagaan, peserta didik, pendidik dan tenaga kependidikan pada	10 Unit	1,000,000,000	Dinas Pendidikan dan Kebudayaan
1	01	002	2.01	008	Rehabilitasi Sedang/Berat Ruang Kelas	Jumlah Ruang Kelas yang Direhabilitasi Sedang/Berat				44 Ruang	44 Ruang	4,870,895,140	7,672,055,732	8,159,860,180	Kab. Sragen, Sragen, Sine	Dana Transfer Umum-Dana Alokasi Umum	Meningkatkan Sumber Daya Manusia Yang Berkualitas Dan Berdaya Saing	Peningkatan kualitas Pelayanan Dasar masyarakat	Sarana prasarana kelembagaan, peserta didik, pendidik dan tenaga kependidikan pada pendidikan sekolah dasar (SD)	44 Ruang	5,000,000,000	Dinas Pendidikan dan Kebudayaan
1	01	002	2.01	009	Rehabilitasi Sedang/Berat Ruang Guru/Kepala Sekolah/TU	Jumlah Ruang Guru/Kepala Sekolah/TU yang Telah Direhabilitasi Sedang/Berat				5 Ruang	5 Ruang	424,148,400	424,148,400	424,148,400	Kab. Sragen, Semua Kecamatan, Semua Kelurahan	Dana Transfer Umum-Dana Alokasi Umum	Meningkatkan Sumber Daya Manusia Yang Berkualitas Dan Berdaya Saing	Peningkatan kualitas Pelayanan Dasar masyarakat	Sarana prasarana kelembagaan, peserta didik, pendidik dan tenaga kependidikan pada pendidikan sekolah dasar (SD)	5 Ruang	500,000,000	Dinas Pendidikan dan Kebudayaan
1	01	002	2.01	011	Rehabilitasi Sedang/Berat Perpustakaan Sekolah	Jumlah Perpustakaan Sekolah yang Telah Direhabilitasi Sedang/Berat				6 Ruang	6 Ruang	509,147,780	389,976,120	389,976,120	Kab. Sragen, Semua Kecamatan, Semua Kelurahan	Dana Transfer Umum-Dana Alokasi Umum	Meningkatkan Sumber Daya Manusia Yang Berkualitas Dan Berdaya Saing	Peningkatan kualitas Pelayanan Dasar masyarakat	Sarana prasarana kelembagaan, peserta didik, pendidik dan tenaga kependidikan pada pendidikan sekolah dasar (SD)	6 Ruang	600,000,000	Dinas Pendidikan dan Kebudayaan
1	01	002	2.01	012	Rehabilitasi Sedang/Berat Sarana, Prasarana dan Utilitas Sekolah	Jumlah Sarana, Prasarana dan Utilitas Sekolah yang Telah Direhabilitasi				18 Unit	18 Unit	239,873,760	1,614,765,505	1,599,146,499	Kab. Sragen, Semua Kecamatan, Semua Kelurahan	Dana Transfer Umum-Dana Alokasi Umum	Meningkatkan Sumber Daya Manusia Yang Berkualitas Dan Berdaya Saing	Peningkatan kualitas Pelayanan Dasar masyarakat	Sarana prasarana kelembagaan, peserta didik, pendidik dan tenaga kependidikan pada pendidikan sekolah dasar (SD)	18 Unit	2,000,000,000	Dinas Pendidikan dan Kebudayaan
1	01	002	2.01	014	Pengadaan Mebel Sekolah	Jumlah Mebel sekolah yang Tersedia				5 Paket	5 Paket	306,199,900	301,666,000	301,666,000	Kab. Sragen, Semua Kecamatan, Semua Kelurahan	Dana Transfer Umum-Dana Alokasi Umum	Meningkatkan Sumber Daya Manusia Yang Berkualitas Dan Berdaya Saing	Peningkatan kualitas Pelayanan Dasar masyarakat	Sarana prasarana kelembagaan, peserta didik, pendidik dan tenaga kependidikan pada pendidikan sekolah dasar (SD)	5 Paket	0	Dinas Pendidikan dan Kebudayaan

Kode					Urusan/ Bidang Urusan/ Program/ Kegiatan/ Sub Kegiatan	Indikator Program/ Kegiatan/ Sub Kegiatan	Target Akhir Periode RPJMD	Realisasi Capaian RKPD Tahun 2021	Prakiraan Capaian Target RKPD Tahun 2022	Capaian Kinerja dan Kerangka Pendanaan									Kelompok Sasaran	Prakiraan Maju Rencana Tahun		Perangkat Daerah Penanggung Jawab
										Target 2023		Pagu Indikatif			Lokasi	Sumber Dana	Prioritas			Target	Pagu Indikatif	
										Semula	Menjadi	RKPD 2023	APBD 2023	RKPD 2023 Perubahan			Nasional	Daerah				
1	01	002	2.01	016	Pengadaan Perlengkapan Sekolah	Jumlah Perlengkapan Sekolah yang Tersedia				5 Paket	5 Paket	1,199,729,500	0	0	Kab. Sragen, Semua Kecamatan, Semua Kelurahan	Dana Transfer Umum-Dana Alokasi Umum	Meningkatkan Sumber Daya Manusia Yang Berkualitas Dan Berdaya Saing	Peningkatan kualitas Pelayanan Dasar masyarakat	Sarana prasarana kelembagaan, peserta didik, pendidik dan tenaga kependidikan pada pendidikan sekolah dasar (SD)	5 Paket	0	Dinas Pendidikan dan Kebudayaan
1	01	002	2.01	017	Pengadaan Perlengkapan Siswa	Jumlah Perlengkapan Peserta Didik yang Tersedia				45184 Unit	45184 Unit	59,999,950	9,930,379,450	8,647,267,450	Kab. Sragen, Semua Kecamatan, Semua Kelurahan	Dana Transfer Umum-Dana Alokasi Umum Dana Transfer Khusus-Dana Alokasi Khusus Fisik	Meningkatkan Sumber Daya Manusia Yang Berkualitas Dan Berdaya Saing	Peningkatan kualitas Pelayanan Dasar masyarakat	Sarana prasarana kelembagaan, peserta didik, pendidik dan tenaga kependidikan pada	45184 Unit	9,000,000,000	Dinas Pendidikan dan Kebudayaan
1	01	002	2.01	021	Penyediaan Biaya Personil Peserta Didik Sekolah Dasar	Jumlah Peserta Didik Sekolah Dasar yang Menerima Biaya Personil Peserta Didik				71069 Peserta Didik	71069 Peserta Didik	19,999,950	5,346,184,950	5,346,184,950	Kab. Sragen, Semua Kecamatan, Semua Kelurahan	Dana Transfer Umum-Dana Alokasi Umum	Meningkatkan Sumber Daya Manusia Yang Berkualitas Dan Berdaya Saing	Peningkatan kualitas Pelayanan Dasar masyarakat	Sarana prasarana kelembagaan, peserta didik, pendidik dan tenaga kependidikan pada pendidikan sekolah dasar (SD)	71069 Peserta Didik	6,000,000,000	Dinas Pendidikan dan Kebudayaan
1	01	002	2.01	023	Penyelenggaraan Proses Belajar dan Ujian bagi Peserta Didik	Jumlah Satuan Pendidikan yang Menyelenggarakan Proses Belajar dan Ujian				555 Satuan Pendidikan	555 Satuan Pendidikan	24,999,900	16,495,900	16,495,900	Kab. Sragen, Semua Kecamatan, Semua Kelurahan	Dana Transfer Umum-Dana Alokasi Umum	Meningkatkan Sumber Daya Manusia Yang Berkualitas Dan Berdaya Saing	Peningkatan kualitas Pelayanan Dasar masyarakat	Sarana prasarana kelembagaan, peserta didik, pendidik dan tenaga kependidikan pada pendidikan sekolah dasar (SD)	555 Satuan Pendidikan	50,000,000	Dinas Pendidikan dan Kebudayaan
1	01	002	2.01	024	Penyiapan dan Tindak Lanjut Evaluasi Satuan Pendidikan Dasar	Jumlah Satuan Pendidikan Dasar yang Siap Dievaluasi dan Melaksanakan Rekomendasi				50 Satuan Pendidikan	50 Satuan Pendidikan	155,796,950	109,031,950	109,031,950	Kab. Sragen, Semua Kecamatan, Semua Kelurahan	Dana Transfer Umum-Dana Alokasi Umum	Meningkatkan Sumber Daya Manusia Yang Berkualitas Dan Berdaya Saing	Peningkatan kualitas Pelayanan Dasar masyarakat	Sarana prasarana kelembagaan, peserta didik, pendidik dan tenaga kependidikan pada pendidikan sekolah dasar (SD)	50 Satuan Pendidikan	200,000,000	Dinas Pendidikan dan Kebudayaan
1	01	002	2.01	025	Pembinaan Minat, Bakat dan Kreativitas Siswa	Jumlah Siswa yang Mengikuti Ajang Kompetisi/Lomba Akademik dan Non Akademik				245 Peserta Didik	245 Peserta Didik	350,000,000	319,786,450	319,786,450	Kab. Sragen, Semua Kecamatan, Semua Kelurahan	Dana Transfer Umum-Dana Alokasi Umum	Meningkatkan Sumber Daya Manusia Yang Berkualitas Dan Berdaya Saing	Peningkatan kualitas Pelayanan Dasar masyarakat	Sarana prasarana kelembagaan, peserta didik, pendidik dan tenaga kependidikan pada pendidikan sekolah dasar (SD)	245 Peserta Didik	350,000,000	Dinas Pendidikan dan Kebudayaan
1	01	002	2.01	026	Penyediaan Pendidik dan Tenaga Kependidikan bagi Satuan Pendidikan Sekolah Dasar	Jumlah Pendidik dan Tenaga Kependidikan yang Tersedia pada Satuan Pendidikan Sekolah Dasar				1431 Orang	1431 Orang	17,469,708,000	17,222,735,000	13,819,867,000	Kab. Sragen, Semua Kecamatan, Semua Kelurahan	Dana Transfer Umum-Dana Alokasi Umum	Meningkatkan Sumber Daya Manusia Yang Berkualitas Dan Berdaya Saing	Peningkatan kualitas Pelayanan Dasar masyarakat	Sarana prasarana kelembagaan, peserta didik, pendidik dan tenaga kependidikan pada pendidikan sekolah dasar (SD)	1431 Orang	10,000,000,000	Dinas Pendidikan dan Kebudayaan
1	01	002	2.01	027	Pengembangan Karir Pendidik dan Tenaga Kependidikan pada Satuan Pendidikan Sekolah Dasar	Jumlah Pendidik dan Tenaga Kependidikan yang Mendapatkan Fasilitasi Kenaikan Pangkat/Golongan, Pemberian Promosi, Peningkatan Kompetensi dan Kualifikasi				3000 Orang	3000 Orang	1,571,724,750	2,234,379,200	2,373,925,150	Kab. Sragen, Semua Kecamatan, Semua Kelurahan	Dana Transfer Umum-Dana Alokasi Umum	Meningkatkan Sumber Daya Manusia Yang Berkualitas Dan Berdaya Saing	Peningkatan kualitas Pelayanan Dasar masyarakat	Sarana prasarana kelembagaan, peserta didik, pendidik dan tenaga kependidikan pada pendidikan sekolah dasar (SD)	3000 Orang	2,000,000,000	Dinas Pendidikan dan Kebudayaan

Kode					Urusan/ Bidang Urusan/ Program/ Kegiatan/ Sub Kegiatan	Indikator Program/ Kegiatan/ Sub Kegiatan	Target Akhir Periode RPJMD	Realisasi Capaian RKPD Tahun 2021	Prakiraan Capaian Target RKPD Tahun 2022	Capaian Kinerja dan Kerangka Pendanaan									Kelompok Sasaran	Prakiraan Maju Rencana Tahun		Perangkat Daerah Penanggung Jawab
										Target 2023		Pagu Indikatif			Lokasi	Sumber Dana	Prioritas			Target	Pagu Indikatif	
										Semula	Menjadi	RKPD 2023	APBD 2023	RKPD 2023 Perubahan			Nasional	Daerah				
1	01	002	2.01	028	Pembinaan Kelembagaan dan Manajemen Sekolah	Jumlah Sekolah Menengah Dasar yang Dilaksanakan Pembinaan Kelembagaan dan manajemen sekolah				50 Satuan Pendidikan	50 Satuan Pendidikan	89,853,200	65,168,750	270,013,777	Kab. Sragen, Semua Kecamatan, Semua Kelurahan	Dana Transfer Umum-Dana Alokasi Umum	Meningkatkan Sumber Daya Manusia Yang Berkualitas Dan Berdaya Saing	Peningkatan kualitas Pelayanan Dasar masyarakat	Sarana prasarana kelembagaan, peserta didik, pendidik dan tenaga kependidikan pada pendidikan sekolah dasar (SD)	50 Satuan Pendidikan	120,000,000	Dinas Pendidikan dan Kebudayaan
1	01	002	2.01	029	Pengelolaan Dana BOS Sekolah Dasar	Jumlah Sekolah Dasar yang Mengelola Dana BOS				555 Satuan Pendidikan	555 Satuan Pendidikan	76,309,215,000	63,512,100,000	63,603,900,000	Kab. Sragen, Semua Kecamatan, Semua Kelurahan	Dana Transfer Umum-Dana Alokasi Umum Dana Transfer Khusus-Dana Alokasi Khusus Non Fisik	Meningkatkan Sumber Daya Manusia Yang Berkualitas Dan Berdaya Saing	Peningkatan kualitas Pelayanan Dasar masyarakat	Sarana prasarana kelembagaan, peserta didik, pendidik dan tenaga kependidikan pada	555 Satuan Pendidikan	76,000,000,000	Dinas Pendidikan dan Kebudayaan
1	01	002	2.01	030	Peningkatan Kapasitas Pengelolaan Dana BOS Sekolah Dasar	Jumlah Tenaga Pengelola yang Meningkat Kapasitasnya dalam Pengelolaan Dana BOS Sekolah Dasar				25 Orang	25 Orang	239,999,950	219,736,200	219,736,200	Kab. Sragen, Semua Kecamatan, Semua Kelurahan	Dana Transfer Umum-Dana Alokasi Umum	Meningkatkan Sumber Daya Manusia Yang Berkualitas Dan Berdaya Saing	Peningkatan kualitas Pelayanan Dasar masyarakat	Sarana prasarana kelembagaan, peserta didik, pendidik dan tenaga kependidikan pada pendidikan sekolah dasar (SD)	25 Orang	250,000,000	Dinas Pendidikan dan Kebudayaan
1	01	002	2.01	031	Pembangunan Laboratorium Sekolah Dasar	Jumlah Ruang Laboratorium Sekolah Dasar yang Telah Dibangun					1 Ruang	0	0	198,000,000	Kab. Sragen, Sragen, Sragen Kulon	Dana Transfer Umum-Dana Alokasi Umum Dana Transfer Khusus-Dana Alokasi Khusus Fisik		Peningkatan kualitas Pelayanan Dasar masyarakat	Sarana prasarana kelembagaan, peserta didik, pendidik dan tenaga kependidikan pada pendidikan sekolah	1 Ruang	200,000,000	Dinas Pendidikan dan Kebudayaan
1	**01**	**002**	2.02		**Pengelolaan Pendidikan Sekolah Menengah Pertama**	Persentase SMP/MTs yang memiliki Ruang UKS sesuai Standar	%		%	82 %	82 %	**56,464,435,740**	**70,510,745,720**	**69,258,456,525**						82 %	**16,370,000,000**	
						Persentase SMP/MTs yang memiliki Ruang UKS sesuai Standar	%		%	93.8 %	93.8 %									93.8 %		
1	01	002	2.02	003	Pembangunan Ruang Guru/Kepala Sekolah/TU	Jumlah Ruang Guru/Kepala Sekolah/TU yang Telah Dibangun				1 Ruang	1 Ruang	199,996,560	199,996,560	199,996,560	Kab. Sragen, Sragen, Sine	Dana Transfer Khusus-Dana Alokasi Khusus Fisik	Meningkatkan Sumber Daya Manusia Yang Berkualitas Dan Berdaya Saing	Peningkatan kualitas Pelayanan Dasar masyarakat	Sarana prasarana kelembagaan, peserta didik, pendidik dan tenaga kependidikan pada pendidikan sekolah menengah pertama (SMP)	1 Ruang	200,000,000	Dinas Pendidikan dan Kebudayaan
1	01	002	2.02	006	Pembangunan Laboratorium	Jumlah Ruang Laboratorium yang Telah Dibangun				2 Ruang	2 Ruang	199,996,560	761,996,560	761,996,560	Kab. Sragen, Sragen, Sine	Dana Transfer Khusus-Dana Alokasi Khusus Fisik	Meningkatkan Sumber Daya Manusia Yang Berkualitas Dan Berdaya Saing	Peningkatan kualitas Pelayanan Dasar masyarakat	Sarana prasarana kelembagaan, peserta didik, pendidik dan tenaga kependidikan pada pendidikan sekolah menengah pertama (SMP)	2 Ruang	200,000,000	Dinas Pendidikan dan Kebudayaan
1	01	002	2.02	012	Pembangunan Sarana, Prasarana dan Utilitas Sekolah	Jumlah Sarana, Prasarana dan Utilitas Sekolah yang Telah Dibangun				5 Unit	5 Unit	109,977,120	1,352,977,120	1,412,977,120	Kab. Sragen, Sragen, Sine	Dana Transfer Khusus-Dana Alokasi Khusus Fisik	Meningkatkan Sumber Daya Manusia Yang Berkualitas Dan Berdaya Saing	Peningkatan kualitas Pelayanan Dasar masyarakat	Sarana prasarana kelembagaan, peserta didik, pendidik dan tenaga kependidikan pada pendidikan sekolah menengah pertama (SMP)	5 Unit	300,000,000	Dinas Pendidikan dan Kebudayaan
1	01	002	2.02	014	Rehabilitasi Sedang/Berat Ruang	Jumlah Ruang kelas sekolah yang Telah Direhabilitasi Sedang/Berat				41 Ruang	41 Ruang	5,212,432,652	8,926,363,732	9,131,763,732	Kab. Sragen, Sragen, Sine	Dana Transfer Umum-Dana Alokasi Umum	Meningkatkan Sumber Daya Manusia Yang	Peningkatan kualitas	Sarana prasarana kelembagaan, peserta didik, pendidik dan	41 Ruang	5,000,000,000	Dinas Pendidikan

Kode					Urusan/ Bidang Urusan/ Program/ Kegiatan/ Sub Kegiatan	Indikator Program/ Kegiatan/ Sub Kegiatan	Target Akhir Periode RPJMD	Realisasi Capaian RKPD Tahun 2021	Prakiraan Capaian Target RKPD Tahun 2022	Capaian Kinerja dan Kerangka Pendanaan									Kelompok Sasaran	Prakiraan Maju Rencana Tahun		Perangkat Daerah Penanggung Jawab
										Target 2023		Pagu Indikatif			Lokasi	Sumber Dana	Prioritas			Target	Pagu Indikatif	
										Semula	Menjadi	RKPD 2023	APBD 2023	RKPD 2023 Perubahan			Nasional	Daerah				
1	01	002	2.02	014	Kelas Sekolah							5,212,452,852	6,926,565,752	5,194,465,752		Dana Transfer Khusus-Dana Alokasi Khusus Fisik	Manusia Yang Berkualitas Dan Berdaya Saing	Pelayanan Dasar masyarakat	pendidik dan tenaga kependidikan pada pendidikan sekolah		5,000,000,000	dan Kebudayaan
1	01	002	2.02	015	Rehabilitasi Sedang/Berat Ruang Guru Sekolah	Jumlah Ruang Guru Sekolah yang Telah Direhabilitasi Sedang/Berat				1 Ruang	1 Ruang	119,976,948	119,976,948	119,976,948	Kab. Sragen, Sragen, Sine	Dana Transfer Umum-Dana Alokasi Umum	Meningkatkan Sumber Daya Manusia Yang Berkualitas Dan Berdaya Saing	Peningkatan kualitas Pelayanan Dasar masyarakat	Sarana prasarana kelembagaan, peserta didik, pendidik dan tenaga kependidikan pada pendidikan sekolah menengah pertama (SMP)	1 Ruang	120,000,000	Dinas Pendidikan dan Kebudayaan
1	01	002	2.02	017	Rehabilitasi Sedang/Berat Perpustakaan Sekolah	Jumlah Perpustakaan Sekolah yang Telah Direhabilitasi Sedang/Berat				3 Ruang	3 Ruang	684,000,000	0	0	Kab. Sragen, Sragen, Sine	Dana Transfer Khusus-Dana Alokasi Khusus Fisik	Meningkatkan Sumber Daya Manusia Yang Berkualitas Dan Berdaya Saing	Peningkatan kualitas Pelayanan Dasar masyarakat	Sarana prasarana kelembagaan, peserta didik, pendidik dan tenaga	3 Ruang	1,000,000,000	Dinas Pendidikan dan Kebudayaan
1	01	002	2.02	018	Rehabilitasi Sedang/Berat Laboratorium	Jumlah Laboratorium yang Telah Direhabilitasi Sedang/Berat				1 Ruang	1 Ruang	768,000,000	330,000,000	330,000,000	Kab. Sragen, Sragen, Sine	Dana Transfer Khusus-Dana Alokasi Khusus Fisik	Meningkatkan Sumber Daya Manusia Yang Berkualitas Dan Berdaya Saing	Peningkatan kualitas Pelayanan Dasar masyarakat	Sarana prasarana kelembagaan, peserta didik, pendidik dan tenaga kependidikan pada pendidikan sekolah menengah pertama (SMP)	1 Ruang	1,000,000,000	Dinas Pendidikan dan Kebudayaan
1	01	002	2.02	027	Pengadaan Perlengkapan Sekolah	Jumlah Perlengkapan Sekolah yang Tersedia				1 Paket	1 Paket	2,125,000,000	250,000,000	250,000,000	Kab. Sragen, Sragen, Sine	Dana Transfer Umum-Dana Alokasi Umum	Meningkatkan Sumber Daya Manusia Yang Berkualitas Dan Berdaya Saing	Peningkatan kualitas Pelayanan Dasar masyarakat	Sarana prasarana kelembagaan, peserta didik, pendidik dan tenaga kependidikan pada pendidikan sekolah menengah pertama (SMP)	1 Paket	1,500,000,000	Dinas Pendidikan dan Kebudayaan
1	01	002	2.02	028	Pengadaan Perlengkapan Siswa	Jumlah Perlengkapan Siswa yang Tersedia				4 Paket	4 Paket	1,400,000,000	6,989,999,950	6,504,999,950	Kab. Sragen, Sragen, Sine	Dana Transfer Umum-Dana Alokasi Umum		Peningkatan kualitas Pelayanan Dasar masyarakat	Sarana prasarana kelembagaan, peserta didik, pendidik dan tenaga kependidikan pada pendidikan sekolah menengah pertama (SMP)	4 Paket	1,000,000,000	Dinas Pendidikan dan Kebudayaan
1	01	002	2.02	032	Penyediaan Biaya Personil Peserta Didik Sekolah Menengah Pertama	Jumlah Peserta didik Sekolah Menengah Pertama yang Menerima Biaya Personil Peserta Didik				11000 Peserta Didik	11000 Peserta Didik	30,000,000	3,156,708,000	3,156,708,000		Dana Transfer Umum-Dana Alokasi Umum	Meningkatkan Sumber Daya Manusia Yang Berkualitas Dan Berdaya Saing	Peningkatan kualitas Pelayanan Dasar masyarakat	Sarana prasarana kelembagaan, peserta didik, pendidik dan tenaga kependidikan pada pendidikan sekolah menengah pertama (SMP)	11000 Peserta Didik	4,000,000,000	Dinas Pendidikan dan Kebudayaan
1	01	002	2.02	036	Penyelenggaraan Proses Belajar dan Ujian bagi Peserta Didik	Jumlah Peserta Didik yang Mengikuti Proses Belajar dan Ujian				11000 Peserta Didik	11000 Peserta Didik	308,000,000	283,000,000	264,000,000		Dana Transfer Umum-Dana Alokasi Umum	Meningkatkan Sumber Daya Manusia Yang Berkualitas Dan Berdaya Saing	Peningkatan kualitas Pelayanan Dasar masyarakat	Sarana prasarana kelembagaan, peserta didik, pendidik dan tenaga kependidikan pada pendidikan sekolah menengah pertama (SMP)	11000 Peserta Didik	0	Dinas Pendidikan dan Kebudayaan

Kode					Urusan/ Bidang Urusan/ Program/ Kegiatan/ Sub Kegiatan	Indikator Program/ Kegiatan/ Sub Kegiatan	Target Akhir Periode RPJMD	Realisasi Capaian RKPD Tahun 2021	Prakiraan Capaian Target RKPD Tahun 2022	Capaian Kinerja dan Kerangka Pendanaan									Kelompok Sasaran	Prakiraan Maju Rencana Tahun		Perangkat Daerah Penanggung Jawab
										Target 2023		Pagu Indikatif			Lokasi	Sumber Dana	Prioritas			Target	Pagu Indikatif	
										Semula	Menjadi	RKPD 2023	APBD 2023	RKPD 2023 Perubahan			Nasional	Daerah				
1	01	002	2.02	037	Penyiapan dan Tindak Lanjut Evaluasi Satuan Pendidikan Sekolah Menengah Pertama	Jumlah Satuan Pendidikan Menengah Pertama yang Siap Dievaluasi dan Melaksanakan Rekomendasi				92 Satuan Pendidikan	92 Satuan Pendidikan	166,437,000	120,000,000	120,000,000		Dana Transfer Umum-Dana Alokasi Umum	Meningkatkan Sumber Daya Manusia Yang Berkualitas Dan Berdaya Saing	Peningkatan kualitas Pelayanan Dasar masyarakat	Sarana prasarana kelembagaan, peserta didik, pendidik dan tenaga kependidikan pada pendidikan sekolah menengah pertama (SMP)	92 Satuan Pendidikan	0	Dinas Pendidikan dan Kebudayaan
1	01	002	2.02	038	Pembinaan Minat, Bakat dan Kreativitas Siswa	Jumlah Siswa yang Mengikuti Ajang Kompetisi/Lomba Akademik dan Non Akademik				2436 Peserta Didik	2436 Peserta Didik	438,635,000	529,657,000	574,657,000		Dana Transfer Umum-Dana Alokasi Umum	Meningkatkan Sumber Daya Manusia Yang Berkualitas Dan Berdaya Saing	Peningkatan kualitas Pelayanan Dasar masyarakat	Sarana prasarana kelembagaan, peserta didik, pendidik dan tenaga kependidikan pada pendidikan sekolah menengah pertama (SMP)	2436 Peserta Didik	0	Dinas Pendidikan dan Kebudayaan
1	01	002	2.02	039	Penyediaan Pendidik dan Tenaga Kependidikan bagi Satuan Pendidikan Sekolah Menengah Pertama	Jumlah Pendidik dan Tenaga Kependidikan yang Tersedia pada Satuan Pendidikan Sekolah Menengah Pertama				538 Orang	538 Orang	3,826,934,000	6,469,338,000	4,865,338,000		Dana Transfer Umum-Dana Alokasi Umum	Meningkatkan Sumber Daya Manusia Yang Berkualitas Dan Berdaya Saing	Peningkatan kualitas Pelayanan Dasar masyarakat	Sarana prasarana kelembagaan, peserta didik, pendidik dan tenaga kependidikan pada pendidikan sekolah menengah pertama (SMP)	538 Orang	0	Dinas Pendidikan dan Kebudayaan
1	01	002	2.02	040	Pengembangan Karir Pendidik dan Tenaga Kependidikan pada Satuan Pendidikan Sekolah Menengah Pertama	Jumlah Pendidik dan Tenaga Kependidikan yang Mendapatkan Fasilitasi Kenaikan Pangkat/Golongan, Pemberian Promosi, Peningkatan Kompetensi dan Kualifikasi				1916 Orang	1916 Orang	1,369,880,000	1,525,330,000	1,385,779,000		Dana Transfer Umum-Dana Alokasi Umum	Meningkatkan Sumber Daya Manusia Yang Berkualitas Dan Berdaya Saing	Peningkatan kualitas Pelayanan Dasar masyarakat	Sarana prasarana kelembagaan, peserta didik, pendidik dan tenaga kependidikan pada pendidikan sekolah menengah pertama (SMP)	1916 Orang	2,000,000,000	Dinas Pendidikan dan Kebudayaan
1	01	002	2.02	041	Pembinaan Kelembagaan dan Manajemen Sekolah	Jumlah Sekolah Menengah Pertama yang Dilaksanakan Pembinaan				11 Satuan Pendidikan	11 Satuan Pendidikan	604,999,900	469,999,850	824,861,655		Dana Transfer Umum-Dana Alokasi Umum	Meningkatkan Sumber Daya Manusia Yang Berkualitas Dan Berdaya Saing	Peningkatan kualitas Pelayanan Dasar masyarakat	Sarana prasarana kelembagaan, peserta didik, pendidik dan tenaga kependidikan pada pendidikan sekolah menengah pertama (SMP)	11 Satuan Pendidikan	0	Dinas Pendidikan dan Kebudayaan
1	01	002	2.02	042	Pengelolaan Dana BOS Sekolah Menengah Pertama	Jumlah Sekolah Menengah pertama yang Mengelola Dana BOS				91 Satuan Pendidikan	91 Satuan Pendidikan	38,708,368,000	38,833,600,000	39,163,600,000		Dana Transfer Umum-Dana Alokasi Umum	Meningkatkan Sumber Daya Manusia Yang Berkualitas Dan Berdaya Saing	Peningkatan kualitas Pelayanan Dasar masyarakat	Sarana prasarana kelembagaan, peserta didik, pendidik dan tenaga kependidikan pada	91 Satuan Pendidikan	0	Dinas Pendidikan dan Kebudayaan
																Dana Transfer Khusus-Dana Alokasi Khusus Non Fisik						
1	01	002	2.02	043	Peningkatan Kapasitas Pengelolaan Dana BOS Sekolah Menengah Pertama	Jumlah Tenaga yang Meningkat Kapasitasnya dalam Pengelolaan Dana BOS Sekolah Menengah Pertama				50 Orang	50 Orang	191,802,000	191,802,000	191,802,000		Dana Transfer Umum-Dana Alokasi Umum	Meningkatkan Sumber Daya Manusia Yang Berkualitas Dan Berdaya Saing	Peningkatan kualitas Pelayanan Dasar masyarakat	Sarana prasarana kelembagaan, peserta didik, pendidik dan tenaga kependidikan pada pendidikan sekolah menengah pertama (SMP)	50 Orang	50,000,000	Dinas Pendidikan dan Kebudayaan
						Persentase Guru PAUD yang bersertifikasi Pendidik	%		%	36 %	36 %									36 %		
						Persentase Guru PAUD yang bersertifikasi Pendidik	%		%	65 %	65 %									65 %		
						Persentase Guru Yang memenuhi kualifikasi S1/D-IV Pendikan PAUD Formal	%		%	65 %	65 %									65 %		

Kode					Urusan/ Bidang Urusan/ Program/ Kegiatan/ Sub Kegiatan	Indikator Program/ Kegiatan/ Sub Kegiatan	Target Akhir Periode RPJMD	Realisasi Capaian RKPD Tahun 2021	Prakiraan Capaian Target RKPD Tahun 2022	Capaian Kinerja dan Kerangka Pendanaan									Kelompok Sasaran	Prakiraan Maju Rencana Tahun		Perangkat Daerah Penanggung Jawab
										Target 2023		Pagu Indikatif			Lokasi	Sumber Dana	Prioritas			Target	Pagu Indikatif	
										Semula	Menjadi	RKPD 2023	APBD 2023	RKPD 2023 Perubahan			Nasional	Daerah				
1	**01**	**002**	2.03		**Pengelolaan Pendidikan Anak Usia Dini (PAUD)**	Persentase Kepala Sekolah PAUD yang bersertifikat pendidik dan surat tanda tamat pendidikan dan pelatihan calon kepala sekolah	%		%	97 %	97 %	**22,336,020,440**	**29,558,194,589**	**27,370,639,089**						97 %	**6,040,000,000**	
						Persentase Pengawas PAUD yang bersertifikat pendidik dan surat tanda tamat pendidikan dan pelatihan calon kepala sekolah	%		%	100 %	100 %									100 %		
						Persentase Ruang Kelas PAUD kondisi baik	%		%	36 %	36 %									36 %		
1	01	002	2.03	001	Pembangunan Gedung/Ruang Kelas/Ruang Guru PAUD	Jumlah Gedung/Ruang Kelas/Ruang Guru PAUD yang Telah Dibangun				1 lembaga/paket	1 lembaga/paket	150,000,000	150,000,000	150,000,000	Kab. Sragen, Sragen, Sine	Dana Transfer Umum-Dana Alokasi Umum		Peningkatan kualitas Pelayanan Dasar masyarakat	Sarana prasarana kelembagaan, peserta didik, pendidik dan tenaga kependidikan pada pendidikan anak usia dini (PAUD)	1 lembaga/paket	560,000,000	Dinas Pendidikan dan Kebudayaan
1	01	002	2.03	002	Pembangunan Sarana, Prasarana dan Utilitas PAUD	Jumlah sarana dan prasana baru terbangun				3 lembaga	3 lembaga	124,597,600	299,597,600	509,204,400	Kab. Sragen, Sragen, Sine	Dana Transfer Umum-Dana Alokasi Umum		Peningkatan kualitas Pelayanan Dasar masyarakat	Sarana prasarana kelembagaan, peserta didik, pendidik dan tenaga kependidikan pada pendidikan anak usia dini (PAUD)	3 lembaga	150,000,000	Dinas Pendidikan dan Kebudayaan
1	01	002	2.03	003	Rehabilitasi Sedang/Berat Gedung/Ruang Kelas/Ruang Guru PAUD	Jumlah Gedung/Ruang Kelas/Ruang Guru PAUD yang Telah Direhabilitasi Sedang/Berat				3 lembaga/paket	3 lembaga/paket	509,841,840	509,841,830	559,791,030	Kab. Sragen, Sragen, Sine	Dana Transfer Umum-Dana Alokasi Umum		Peningkatan kualitas Pelayanan Dasar masyarakat	Sarana prasarana kelembagaan, peserta didik, pendidik dan tenaga kependidikan pada pendidikan anak usia dini (PAUD)	3 lembaga/paket	300,000,000	Dinas Pendidikan dan Kebudayaan
1	01	002	2.03	004	Rehabilitasi Sedang/Berat Pembangunan Sarana, Prasarana dan Utilitas PAUD	Jumlah Sarana, Prasarana dan Utilitas PAUD yang Telah Direhabilitasi Sedang/Berat				3 lembaga/paket	3 lembaga/paket	75,000,000	0	0	Kab. Sragen, Sragen, Sine	Dana Transfer Umum-Dana Alokasi Umum		Peningkatan kualitas Pelayanan Dasar masyarakat	Sarana prasarana kelembagaan, peserta didik, pendidik dan tenaga kependidikan pada pendidikan anak usia dini (PAUD)	3 lembaga/paket	80,000,000	Dinas Pendidikan dan Kebudayaan
1	01	002	2.03	007	Pengadaan Mebel PAUD	Jumlah Mebel PAUD yang Tersedia				10 Paket	10 Paket	352,500,000	352,500,000	302,500,000	Kab. Sragen, Sragen, Sine	Dana Transfer Umum-Dana Alokasi Umum		Peningkatan kualitas Pelayanan Dasar masyarakat	Sarana prasarana kelembagaan, peserta didik, pendidik dan tenaga kependidikan pada pendidikan anak usia dini (PAUD)	10 Paket	330,000,000	Dinas Pendidikan dan Kebudayaan
1	01	002	2.03	008	Pengadaan Alat Rumah Tangga PAUD	Jumlah Alat Rumah Tangga PAUD yang Tersedia				1 Paket	1 Paket	40,000,000	40,000,000	0	Kab. Sragen, Sragen, Sine	Dana Transfer Umum-Dana Alokasi Umum		Peningkatan kualitas Pelayanan Dasar masyarakat	Sarana prasarana kelembagaan, peserta didik, pendidik dan tenaga kependidikan pada pendidikan anak usia dini (PAUD)	1 Paket	50,000,000	Dinas Pendidikan dan Kebudayaan
1	01	002	2.03	009	Pengadaan Perlengkapan PAUD	Jumlah perlengkapan PAUD yang Tersedia				3 Paket	3 Paket	65,000,000	65,000,000	755,000,000	Kab. Sragen, Sragen, Sine	Dana Transfer Umum-Dana Alokasi Umum		Peningkatan kualitas Pelayanan Dasar masyarakat	Sarana prasarana kelembagaan, peserta didik, pendidik dan tenaga kependidikan pada pendidikan anak usia dini (PAUD)	3 Paket	110,000,000	Dinas Pendidikan dan Kebudayaan

Kode					Urusan/ Bidang Urusan/ Program/ Kegiatan/ Sub Kegiatan	Indikator Program/ Kegiatan/ Sub Kegiatan	Target Akhir Periode RPJMD	Realisasi Capaian RKPD Tahun 2021	Prakiraan Capaian Target RKPD Tahun 2022	Capaian Kinerja dan Kerangka Pendanaan									Kelompok Sasaran	Prakiraan Maju Rencana Tahun		Perangkat Daerah Penanggung Jawab
										Target 2023		Pagu Indikatif			Lokasi	Sumber Dana	Prioritas			Target	Pagu Indikatif	
										Semula	Menjadi	RKPD 2023	APBD 2023	RKPD 2023 Perubahan			Nasional	Daerah				
1	01	002	2.03	010	Pengadaan Perlengkapan Siswa PAUD	Jumlah Perlengkapan Peserta Didik PAUD yang Tersedia				51 Paket	51 Paket	1,180,000,000	8,124,934,000	5,077,879,000	Kab. Sragen, Sragen, Sine	Dana Transfer Umum-Dana Alokasi Umum		Peningkatan kualitas Pelayanan Dasar masyarakat	Sarana prasarana kelembagaan, peserta didik, pendidik dan tenaga kependidikan pada pendidikan anak usia dini (PAUD)	51 Paket	480,000,000	Dinas Pendidikan dan Kebudayaan
1	01	002	2.03	015	Penyediaan Pendidik dan Tenaga Kependidikan bagi Satuan PAUD	umlah Pendidik dan Tenaga Kependidikan yang Tersedia pada PAUD				10 Orang	10 Orang	98,220,000	122,220,000	122,220,000	Kab. Sragen, Sragen, Sine	Dana Transfer Umum-Dana Alokasi Umum		Peningkatan kualitas Pelayanan Dasar masyarakat	Sarana prasarana kelembagaan, peserta didik, pendidik dan tenaga kependidikan pada pendidikan anak usia dini (PAUD)	10 Orang	110,000,000	Dinas Pendidikan dan Kebudayaan
1	01	002	2.03	016	Pengembangan Karir Pendidik dan Tenaga Kependidikan pada Satuan Pendidikan PAUD	Jumlah Pendidik dan Tenaga Kependidikan yang Mendapatkan Fasilitasi Kenaikan Pangkat/Golongan, Pemberian Promosi, Peningkatan Kompetensi dan Kualifikasi				800 Orang	800 Orang	215,230,750	414,597,750	414,597,750	Kab. Sragen, Sragen, Sine	Dana Transfer Umum-Dana Alokasi Umum		Peningkatan kualitas Pelayanan Dasar masyarakat	Sarana prasarana kelembagaan, peserta didik, pendidik dan tenaga kependidikan pada pendidikan anak usia dini (PAUD)	800 Orang	680,000,000	Dinas Pendidikan dan Kebudayaan
1	01	002	2.03	017	Pembinaan Kelembagaan dan Manajemen PAUD	umlah PAUD yang Dilaksanakan Pembinaan Kelembagaan dan Manajemen				915 Satuan Pendidikan	915 Satuan Pendidikan	134,960,000	367,123,659	367,117,159	Kab. Sragen, Sragen, Sine	Dana Transfer Umum-Dana Alokasi Umum		Peningkatan kualitas Pelayanan Dasar masyarakat	Sarana prasarana kelembagaan, peserta didik, pendidik dan tenaga kependidikan pada pendidikan anak usia dini (PAUD)	915 Satuan Pendidikan	290,000,000	Dinas Pendidikan dan Kebudayaan
1	01	002	2.03	018	Pengelolaan Dana BOP PAUD	Jumlah PAUD yang Mengelola Dana BOP				865 Satuan Pendidikan	865 Satuan Pendidikan	19,390,670,250	19,112,379,750	19,112,329,750	Kab. Sragen, Sragen, Sine	Dana Transfer Umum-Dana Alokasi Umum		Peningkatan kualitas Pelayanan Dasar masyarakat	Sarana prasarana kelembagaan, peserta didik, pendidik dan tenaga kependidikan pada pendidikan anak usia dini (PAUD)	865 Satuan Pendidikan	2,900,000,000	Dinas Pendidikan dan Kebudayaan
1	**01**	**002**	2.04		**Pengelolaan Pendidikan Nonformal/Kesetaraan**	Persentase penduduk tidak sekolah/tidak lulus mengikuti pendidikan Paket A/B/C	%		%	13 %	13 %	**2,686,713,250**	**3,094,947,250**	**3,069,947,250**						13 %	**2,951,500,000**	
						Persentase PKBM sesuai standar	%		%	84 %	84 %									84 %		
						Persentase Ruang Kelas PAUD kondisi baik	36		36	36 36	36 36									36 36		
1	01	002	2.04	001	Pembangunan Gedung/Ruang Kelas/Ruang Guru Nonformal/Kesetaraan	Jumlah Gedung/Ruang Kelas/Ruang Guru Nonformal/Kesetaraan yang Telah Dibangun				2 Unit	2 Unit	100,000,000	0	0	Kab. Sragen, Sragen, Sine	Dana Transfer Umum-Dana Alokasi Umum	Meningkatkan Sumber Daya Manusia Yang Berkualitas Dan Berdaya Saing	Peningkatan kualitas Pelayanan Dasar masyarakat	Sarana prasarana kelembagaan, peserta didik, pendidik dan tenaga kependidikan pada pendidikan non formal (PNF) / kesetaraan	2 Unit	110,000,000	Dinas Pendidikan dan Kebudayaan
1	01	002	2.04	009	Pengadaan Perlengkapan Pendidikan Nonformal / Kesetaraan	Jumlah Perlengkapan Pendidikan Nonformal/Kesetaraan yang Tersedia				18 Paket	18 Paket	40,000,000	265,730,000	240,730,000	Kab. Sragen, Sragen, Sine	Dana Transfer Umum-Dana Alokasi Umum	Meningkatkan Sumber Daya Manusia Yang Berkualitas Dan Berdaya Saing	Peningkatan kualitas Pelayanan Dasar masyarakat	Sarana prasarana kelembagaan, peserta didik, pendidik dan tenaga kependidikan pada pendidikan non formal (PNF) / kesetaraan	18 Paket	45,000,000	Dinas Pendidikan dan Kebudayaan

Kode					Urusan/ Bidang Urusan/ Program/ Kegiatan/ Sub Kegiatan	Indikator Program/ Kegiatan/ Sub Kegiatan	Target Akhir Periode RPJMD	Realisasi Capaian RKPD Tahun 2021	Prakiraan Capaian Target RKPD Tahun 2022	Capaian Kinerja dan Kerangka Pendanaan									Kelompok Sasaran	Prakiraan Maju Rencana Tahun		Perangkat Daerah Penanggung Jawab
										Target 2023		Pagu Indikatif			Lokasi	Sumber Dana	Prioritas			Target	Pagu Indikatif	
										Semula	Menjadi	RKPD 2023	APBD 2023	RKPD 2023 Perubahan			Nasional	Daerah				
1	01	002	2.04	010	Penyediaan Biaya Personil Peserta Didik Nonformal/Kesetaraan	Jumlah Peserta Didik Nonformal/Kesetaraan yang Menerima Biaya Personil Peserta Didik				900 Peserta Didik	900 Peserta Didik	0	0	0	Kab. Sragen, Sragen, Sine	Dana Transfer Umum-Dana Alokasi Umum	Meningkatkan Sumber Daya Manusia Yang Berkualitas Dan Berdaya Saing	Peningkatan kualitas Pelayanan Dasar masyarakat	Sarana prasarana kelembagaan, peserta didik, pendidik dan tenaga kependidikan pada pendidikan non formal (PNF) / kesetaraan	900 Peserta Didik	25,000,000	Dinas Pendidikan dan Kebudayaan
1	01	002	2.04	011	Pengadaan Alat Praktik dan Peraga Siswa Nonformal / Kesetaraan	Jumlah Alat Praktik dan Peraga Siswa Nonformal/ Kesetaraan yang Tersedia				2 Paket	2 Paket	40,000,000	0	0	Kab. Sragen, Sragen, Sine	Dana Transfer Umum-Dana Alokasi Umum	Meningkatkan Sumber Daya Manusia Yang Berkualitas Dan Berdaya Saing	Peningkatan kualitas Pelayanan Dasar masyarakat	Sarana prasarana kelembagaan, peserta didik, pendidik dan tenaga kependidikan pada pendidikan non formal (PNF) / kesetaraan	2 Paket	45,000,000	Dinas Pendidikan dan Kebudayaan
1	01	002	2.04	012	Penyelenggaraan Proses Belajar Nonformal/Kesetaraan	Jumlah Peserta Didik yang Mengikuti Proses Belajar				650 Peserta Didik	650 Peserta Didik	20,230,000	16,720,000	16,720,000	Kab. Sragen, Sragen, Sine	Dana Transfer Umum-Dana Alokasi Umum	Meningkatkan Sumber Daya Manusia Yang Berkualitas Dan Berdaya Saing	Peningkatan kualitas Pelayanan Dasar masyarakat	Sarana prasarana kelembagaan, peserta didik, pendidik dan tenaga kependidikan pada pendidikan non formal (PNF) / kesetaraan	650 Peserta Didik	45,000,000	Dinas Pendidikan dan Kebudayaan
1	01	002	2.04	015	Pengembangan Karir Pendidik dan Tenaga Kependidikan pada Satuan Pendidikan Nonformal/Kesetaraan	Jumlah Pendidik dan Tenaga Kependidikan yang Mendapatkan Fasilitasi Kenaikan Pangkat/Golongan, Pemberian Promosi, Peningkatan Kompetensi dan Kualifikasi				100 Orang	100 Orang	24,983,250	49,322,250	49,322,250	Kab. Sragen, Sragen, Sine	Dana Transfer Umum-Dana Alokasi Umum	Meningkatkan Sumber Daya Manusia Yang Berkualitas Dan Berdaya Saing	Peningkatan kualitas Pelayanan Dasar masyarakat	Sarana prasarana kelembagaan, peserta didik, pendidik dan tenaga kependidikan pada pendidikan non formal (PNF) / kesetaraan	100 Orang	210,000,000	Dinas Pendidikan dan Kebudayaan
1	01	002	2.04	016	Pembinaan Kelembagaan dan Manajemen Sekolah Nonformal/Kesetaraan	Jumlah Sekolah Nonformal/Kesetaraan yang Dilaksanakan Pembinaan Kelembagaan dan Manajemen				21 Satuan Pendidikan	21 Satuan Pendidikan	0	0	0		Dana Transfer Umum-Dana Alokasi Umum	Meningkatkan Sumber Daya Manusia Yang Berkualitas Dan Berdaya Saing	Peningkatan kualitas Pelayanan Dasar masyarakat	Sarana prasarana kelembagaan, peserta didik, pendidik dan tenaga kependidikan pada pendidikan non formal (PNF) / kesetaraan	21 Satuan Pendidikan	0	Dinas Pendidikan dan Kebudayaan
1	01	002	2.04	017	Pengelolaan Dana BOP Sekolah Nonformal/Kesetaraan	Jumlah Sekolah Nonformal/Kesetaraan yang Mengelola Dana BOP				21 Satuan Pendidikan	21 Satuan Pendidikan	2,441,500,000	2,748,200,000	2,748,200,000	Kab. Sragen, Sragen, Sragen Kulon	DAK Non Fisik-BOP Pendidikan Kesetaraan		Peningkatan kualitas Pelayanan Dasar masyarakat	Sarana prasarana kelembagaan, peserta didik, pendidik dan tenaga kependidikan pada pendidikan non formal (PNF) / kesetaraan	21 Satuan Pendidikan	2,445,500,000	Dinas Pendidikan dan Kebudayaan
1	01	002	2.04	018	Peningkatan Kapasitas Pengelolaan Dana BOP Sekolah Nonformal/Kesetaraan	"Jumlah Tenaga yang Meningkat Kapasitasnya dalam Pengelolaan Dana BOP Sekolah Non Formal/Kesetaraan"				40 Orang	40 Orang	20,000,000	14,975,000	14,975,000	Kab. Sragen, Sragen, Sine	Dana Transfer Umum-Dana Alokasi Umum	Meningkatkan Sumber Daya Manusia Yang Berkualitas Dan Berdaya Saing	Peningkatan kualitas Pelayanan Dasar masyarakat	Sarana prasarana kelembagaan, peserta didik, pendidik dan tenaga kependidikan pada pendidikan non formal (PNF) / kesetaraan	40 Orang	26,000,000	Dinas Pendidikan dan Kebudayaan
						Persentase ketersediaan Kompetensi Dasar, Silabus dan buku teks muatan lokal PAUD Negeri	%		%	100 %	100 %									100 %		

Kode					Urusan/ Bidang Urusan/ Program/ Kegiatan/ Sub Kegiatan	Indikator Program/ Kegiatan/ Sub Kegiatan	Target Akhir Periode RPJMD	Realisasi Capaian RKPD Tahun 2021	Prakiraan Capaian Target RKPD Tahun 2022	Capaian Kinerja dan Kerangka Pendanaan									Kelompok Sasaran	Prakiraan Maju Rencana Tahun		Perangkat Daerah Penanggung Jawab
										Target 2023		Pagu Indikatif			Lokasi	Sumber Dana	Prioritas			Target	Pagu Indikatif	
										Semula	Menjadi	RKPD 2023	APBD 2023	RKPD 2023 Perubahan			Nasional	Daerah				
1	**01**	**003**			**PROGRAM PENGEMBANGAN KURIKULUM**	Persentase ketersediaan Kompetensi Dasar, Silabus dan buku teks muatan lokal SD pada SD Unggul	%		%	100 %	100 %	**14,999,800**	**11,787,000**	**11,787,000**						100 %	**21,000,000**	
						Persentase ketersediaan Kompetensi Dasar, Silabus dan buku teks muatan lokal SMP	%		%	53 %	53 %									53 %		
1	**01**	**003**	2.01		**Penetapan Kurikulum Muatan Lokal Pendidikan Dasar**	Jumlah dokumen kurikulum muatan SD, SMP dan PAUD Negeri yang tersedia	dokumen		dokumen	98 dokumen	98 dokumen	**0**	**0**	**0**						98 dokumen	**0**	
1	01	003	2.01	001	Penyusunan Kompetensi Dasar Muatan Lokal Pendidikan Dasar	Jumlah Kompetensi Dasar Muatan Lokal Pendidikan Dasar yang Tersusun				1 Dokumen	1 Dokumen	0	0	0		Dana Transfer Umum-Dana Alokasi Umum		Peningkatan kualitas Pelayanan Dasar masyarakat	Kurikulum Muatan Lokal Pendidikan Dasar	1 Dokumen	0	Dinas Pendidikan dan Kebudayaan
1	01	003	2.01	002	Penyusunan Silabus Muatan Lokal Pendidikan Dasar	Jumlah Silabus Muatan Lokal Pendidikan Dasar yang Tersusun				1 Dokumen	1 Dokumen	0	0	0		Dana Transfer Umum-Dana Alokasi Umum		Peningkatan kualitas Pelayanan Dasar masyarakat	Kurikulum Muatan Lokal Pendidikan Dasar	1 Dokumen	0	Dinas Pendidikan dan Kebudayaan
1	**01**	**003**	2.02		**Penetapan Kurikulum Muatan Lokal Pendidikan Anak Usia Dini dan Pendidikan Nonformal**	Jumlah ketersediaan Kompetensi Dasar, Silabus dan buku teks muatan lokal PAUD Negeri	dokumen		dokumen	8 dokumen	8 dokumen	**14,999,800**	**11,787,000**	**11,787,000**						8 dokumen	**21,000,000**	
1	01	003	2.02	001	Penyusunan Kompetensi Dasar Muatan Lokal Pendidikan Anak Usia Dini dan Pendidikan Nonformal	Jumlah Kompetensi Dasar Muatan Lokal Pendidikan Anak Usia Dini dan Pendidikan Nonformal yang Tersusun				4 Dokumen	4 Dokumen	14,999,800	11,787,000	11,787,000	Kab. Sragen, Sragen, Sine	Dana Transfer Umum-Dana Alokasi Umum		Peningkatan kualitas Pelayanan Dasar masyarakat	Kurikulum Muatan Lokal Pendidikan Anak Usia Dini dan Pendidikan Nonformal	4 Dokumen	21,000,000	Dinas Pendidikan dan Kebudayaan
1	01	003	2.02	002	Penyusunan Silabus Muatan Lokal Pendidikan Anak Usia Dini dan Pendidikan Nonformal	Jumlah Silabus Muatan Lokal Pendidikan Anak Usia Dini dan Pendidikan Nonformal yang Tersusun				1 Dokumen	1 Dokumen	0	0	0		Dana Transfer Umum-Dana Alokasi Umum		Peningkatan kualitas Pelayanan Dasar masyarakat	Kurikulum Muatan Lokal Pendidikan Anak Usia Dini dan Pendidikan Nonformal	1 Dokumen	0	Dinas Pendidikan dan Kebudayaan
1	**01**	**004**			**PROGRAM PENDIDIK DAN TENAGA KEPENDIDIKAN**	Rasio siswa per guru jenjang PAUD (TK/RA)	siswa/guru		siswa/guru	15 siswa/guru	15 siswa/guru	**70,000,000**	**51,015,000**	**51,015,000**						15 siswa/guru	**0**	
						Rasio siswa per guru jenjang SD/MI	siswa/guru		siswa/guru	15 siswa/guru	15 siswa/guru									15 siswa/guru		
						Rasio siswa per guru jenjang SMP/MTs	siswa/guru		siswa/guru	13 siswa/guru	13 siswa/guru									13 siswa/guru		
1	**01**	**004**	2.01		**Pemerataan Kuantitas dan Kualitas Pendidik dan Tenaga Kependidikan bagi Satuan Pendidikan Dasar, PAUD, dan Pendidikan Nonformal/Kesetaraan**	% tercukupinya kebutuhan dan kualitas pendidik dan tenaga kependidikan	%		%	100 %	100 %	**70,000,000**	**51,015,000**	**51,015,000**						100 %	**0**	
1	01	004	2.01	001	Perhitungan dan Pemetaan Pendidik dan Tenaga Kependidikan Satuan Pendidikan Dasar, PAUD, dan Pendidikan Nonformal/Kesetaraan	Jumlah Dokumen Hasil Perhitungan dan Pemetaan Pendidik dan Tenaga Kependidikan Satuan Satuan Pendidikan Dasar, PAUD, dan Pendidikan Nonformal/Kesetaraan				2 Dokumen	2 Dokumen	70,000,000	51,015,000	51,015,000		Dana Transfer Umum-Dana Alokasi Umum		Peningkatan kualitas Pelayanan Dasar masyarakat	Pendidik dan Tenaga Kependidikan bagi Satuan Pendidikan Dasar, PAUD, dan Pendidikan Nonformal/Kesetaraan	2 Dokumen	0	Dinas Pendidikan dan Kebudayaan
1	**01**	**005**			**PROGRAM PENGENDALIAN PERIZINAN PENDIDIKAN**	Cakupan pemrosesan izin pendirian pendidikan dasar, PAUD dan Pendidikan Non Formal yang diselenggarakan masyarakat	%		%	100 %	100 %	**21,596,000**	**21,596,000**	**21,596,000**						100 %	**10,000,000**	
1	**01**	**005**	2.01		**Penerbitan Izin Pendidikan Dasar yang Diselenggarakan oleh Masyarakat**	Cakupan pemrosesan izin pendirian SD dan SMP yang diselenggarakan masyarakat	%		%	100 %	100 %	**16,601,000**	**16,601,000**	**16,601,000**						100 %	**0**	

Kode					Urusan/ Bidang Urusan/ Program/ Kegiatan/ Sub Kegiatan	Indikator Program/ Kegiatan/ Sub Kegiatan	Target Akhir Periode RPJMD	Realisasi Capaian RKPD Tahun 2021	Prakiraan Capaian Target RKPD Tahun 2022	Capaian Kinerja dan Kerangka Pendanaan									Kelompok Sasaran	Prakiraan Maju Rencana Tahun		Perangkat Daerah Penanggung Jawab
										Target 2023		Pagu Indikatif			Lokasi	Sumber Dana	Prioritas			Target	Pagu Indikatif	
										Semula	Menjadi	RKPD 2023	APBD 2023	RKPD 2023 Perubahan			Nasional	Daerah				
1	01	005	2.01	001	Penilaian Kelayakan Usul Perizinan Pendidikan Dasar yang Diselenggarakan oleh Masyarakat	Jumlah Dokumen Hasil Penilaian Kelayakan Usul Perizinan Pendidikan Dasar yang Diselenggarakan oleh Masyarakat				4 Dokumen	4 Dokumen	6,606,000	6,606,000	6,606,000		Dana Transfer Umum-Dana Alokasi Umum		Peningkatan kualitas Pelayanan Dasar masyarakat	Perizinan Pendidikan Dasar yang Diselenggarakan oleh Masyarakat	4 Dokumen	0	Dinas Pendidikan dan Kebudayaan
1	01	005	2.01	002	Pengendalian dan Pengawasan Perizinan Pendidikan Dasar yang Diselenggarakan oleh Masyarakat	Jumlah Dokumen Hasil pelaksanaan Pengendalian dan Pengawasan Perizinan Pendidikan Dasar yang Diselenggarakan oleh Masyarakat				10 Dokumen	10 Dokumen	9,995,000	9,995,000	9,995,000		Dana Transfer Umum-Dana Alokasi Umum		Peningkatan kualitas Pelayanan Dasar masyarakat	Perizinan Pendidikan Dasar yang Diselenggarakan oleh Masyarakat	10 Dokumen	0	Dinas Pendidikan dan Kebudayaan
1	**01**	**005**	2.02		**Penerbitan Izin PAUD dan Pendidikan Nonformal yang Diselenggarakan oleh Masyarakat**	Cakupan pemrosesan izin pendirian SD dan SMP yang diselenggarakan masyarakat	%		%	100 %	100 %	**4,995,000**	**4,995,000**	**4,995,000**						100 %	**10,000,000**	
1	01	005	2.02	001	Penilaian Kelayakan Usul Perizinan PAUD dan Pendidikan Nonformal yang Diselenggarakan oleh Masyarakat	Jumlah Dokumen Hasil Penilaian Kelayakan Usul Perizinan PAUD dan Pendidikan Nonformal yang Diselenggarakan oleh Masyarakat				3 Dokumen	3 Dokumen	0	0	0		Dana Transfer Umum-Dana Alokasi Umum		Peningkatan kualitas Pelayanan Dasar masyarakat	perizinan Pendidikan Dasar yang Diselenggarakan oleh Masyarakat	3 Dokumen	0	Dinas Pendidikan dan Kebudayaan
1	01	005	2.02	002	Pengendalian dan Pengawasan Perizinan PAUD dan Pendidikan Nonformal yang Diselenggarakan oleh Masyarakat	Jumlah Dokumen Hasil Pelaksanaan Pengendalian dan Pengawasan Perizinan PAUD dan Pendidikan Nonformal yang Diselenggarakan oleh Masyarakat				3 Dokumen	3 Dokumen	4,995,000	4,995,000	4,995,000	Kab. Sragen, Sragen, Sine	Dana Transfer Umum-Dana Alokasi Umum		Peningkatan kualitas Pelayanan Dasar masyarakat	perizinan Pendidikan Dasar yang Diselenggarakan oleh Masyarakat	3 Dokumen	10,000,000	Dinas Pendidikan dan Kebudayaan
1	01	005	2.02	003	Pembinaan PAUD dan Pendidikan Nonformal yang Diselenggarakan oleh Masyarakat	Jumlah Dokumen Hasil Pembinaan PAUD dan Pendidikan Nonformal yang Diselenggarakan oleh Masyarakat				3 Dokumen	3 Dokumen	0	0	0		Dana Transfer Umum-Dana Alokasi Umum		Peningkatan kualitas Pelayanan Dasar masyarakat	perizinan Pendidikan Dasar yang Diselenggarakan oleh Masyarakat	3 Dokumen	0	Dinas Pendidikan dan Kebudayaan
1	**01**	**006**			**PROGRAM PENGEMBANGAN BAHASA DAN SASTRA**	bahasa dan sastra lokal yang terlindungi	%		%	100 %	100 %	**49,994,900**	**49,994,900**	**84,991,500**						100 %	**30,000,000**	
1	**01**	**006**	2.01		**Pembinaan, Pengembangan dan Perlindungan Bahasa dan Sastra yang Penuturannya dalam Daerah Kabupaten/Kota**	Jumlah kegiatan Pembinaan, Pengembangan dan Perlindungan Bahasa dan Sastra lokal kabupaten	kegiatan		kegiatan	3 kegiatan	3 kegiatan	**49,994,900**	**49,994,900**	**84,991,500**						3 kegiatan	**30,000,000**	
1	01	006	2.01	005	Penyediaan dan Pendistribusian Buku Cerita Rakyat Daerah Penunjang Literasi Kabupaten / Kota	Jumlah Buku Cerita Rakyat Daerah Penunjang Literasi Kewenangan Kabupaten/Kota yang Tersedia dan Terdistribusi				200 Buku	200 Buku	19,995,000	19,995,000	19,995,000		Dana Transfer Umum-Dana Alokasi Umum	Meningkatkan Sumber Daya Manusia Yang Berkualitas Dan Berdaya Saing	Peningkatan kualitas Pelayanan Dasar masyarakat	Bahasa dan Sastra yang Penuturannya dalam Daerah Kabupaten/Kota	200 Buku	0	Dinas Pendidikan dan Kebudayaan
1	01	006	2.01	006	Peningkatan Apresiasi Siswa Terhadap Bahasa dan Sastra Daerah Kewenangan Kabupaten/Kota	Jumlah Siswa Pengapresiasi Bahasa dan Sastra Daerah Kewenangan Kabupaten/Kota				100 Peserta Didik	100 Peserta Didik	29,999,900	29,999,900	64,996,500		Dana Transfer Umum-Dana Alokasi Umum	Meningkatkan Sumber Daya Manusia Yang Berkualitas Dan Berdaya Saing	Peningkatan kualitas Pelayanan Dasar masyarakat	Bahasa dan Sastra yang Penuturannya dalam Daerah Kabupaten/Kota	100 Peserta Didik	30,000,000	Dinas Pendidikan dan Kebudayaan
2					**URUSAN PEMERINTAHAN WAJIB YANG TIDAK BERKAITAN DENGAN PELAYANAN DASAR**																	
2	**22**				**URUSAN PEMERINTAHAN BIDANG KEBUDAYAAN**							**3,045,999,800**	**2,952,935,800**	**3,132,935,800**							**2,560,000,000**	
2	**22**	**002**			**PROGRAM PENGEMBANGAN KEBUDAYAAN**	% OPK yang dilindungi	%		%	46.59 %	46.59 %	**2,471,000,000**	**2,398,574,000**	**2,578,574,000**						46.59 %	**2,120,000,000**	
2	**22**	**002**	2.01		**Pengelolaan Kebudayaan yang Masyarakat Pelakunya dalam Daerah Kabupaten/Kota**	Jumlah OPK yang dilestarikan (pelindungan, pengembangan, pemanfaatan, pembinaan)	buah		buah	12 buah	12 buah	**305,000,000**	**269,214,000**	**269,214,000**						12 buah	**120,000,000**	
2	22	002	2.01	001	Pelindungan, Pengembangan, Pemanfaatan Objek Pemajuan Kebudayaan	Jumlah Objek Pemajuan Kebudayaan yang Dilakukan Pelindungan, Pengembangan, Pemanfaatan				8 Objek	8 Objek	130,000,000	120,000,000	120,000,000	Kab. Sragen, Semua Kecamatan, Semua Kelurahan	Dana Transfer Umum-Dana Alokasi Umum		Peningkatan kualitas Pelayanan Dasar masyarakat	Masyarakat pelaku kebudayaan dalam daerah kabupaten	8 Objek	120,000,000	Dinas Pendidikan dan Kebudayaan

Kode					Urusan/ Bidang Urusan/ Program/ Kegiatan/ Sub Kegiatan	Indikator Program/ Kegiatan/ Sub Kegiatan	Target Akhir Periode RPJMD	Realisasi Capaian RKPD Tahun 2021	Prakiraan Capaian Target RKPD Tahun 2022	Capaian Kinerja dan Kerangka Pendanaan									Kelompok Sasaran	Prakiraan Maju Rencana Tahun		Perangkat Daerah Penanggung Jawab
										Target 2023		Pagu Indikatif			Lokasi	Sumber Dana	Prioritas			Target	Pagu Indikatif	
										Semula	Menjadi	RKPD 2023	APBD 2023	RKPD 2023 Perubahan			Nasional	Daerah				
2	22	002	2.01	002	Pembinaan Sumber Daya Manusia, Lembaga, dan Pranata Kebudayaan	Jumlah Peserta Pembinaan Sumber Daya Manusia, Lembaga, dan Pranata Kebudayaan				50 Orang	50 Orang	175,000,000	149,214,000	149,214,000	Kab. Sragen, Semua Kecamatan, Semua Kelurahan	Dana Transfer Umum-Dana Alokasi Umum		Peningkatan kualitas Pelayanan Dasar masyarakat	Masyarakat pelaku kebudayaan dalam daerah kabupaten	50 Orang	0	Dinas Pendidikan dan Kebudayaan
2	**22**	**002**	2.02		**Pelestarian Kesenian Tradisional yang Masyarakat Pelakunya dalam Daerah Kabupaten/Kota**	Jumlah kesenian yang dilestarikan	buah		buah	8 buah	8 buah	**2,166,000,000**	**2,129,360,000**	**2,309,360,000**						8 buah	**2,000,000,000**	
2	22	002	2.02	001	Pelindungan, Pengembangan, Pemanfaatan Objek Pemajuan Tradisi Budaya	Jumlah Objek Pemajuan Tradisi Budaya yang Dilakukan Pelindungan, Pengembangan dan Pemanfaatan				13 Objek	13 Objek	1,736,000,000	1,704,452,000	1,814,452,000	Kab. Sragen, Semua Kecamatan, Semua Kelurahan	Dana Transfer Umum-Dana Alokasi Umum		Peningkatan kualitas Pelayanan Dasar masyarakat	Masyarakat pelaku kesenian tradisional dalam daerah kabupaten	13 Objek	2,000,000,000	Dinas Pendidikan dan Kebudayaan
2	22	002	2.02	002	Pembinaan Sumber Daya Manusia, Lembaga, dan Pranata Tradisional	Jumlah Laporan Pembinaan Sumber Daya Manusia, Lembaga, dan Pranata Tradisional				4 Laporan	4 Laporan	430,000,000	424,908,000	494,908,000	Kab. Sragen, Semua Kecamatan, Semua Kelurahan	Dana Transfer Umum-Dana Alokasi Umum		Peningkatan kualitas Pelayanan Dasar masyarakat	Masyarakat pelaku kesenian tradisional dalam daerah kabupaten	4 Laporan	0	Dinas Pendidikan dan Kebudayaan
2	**22**	**003**			**PROGRAM PENGEMBANGAN KESENIAN TRADISIONAL**	% obyek kesenian yang dikembangkan	%		%	23.01 %	23.01 %	**125,000,000**	**118,890,000**	**118,890,000**						23.01 %	**130,000,000**	
2	**22**	**003**	2.01		**Pembinaan Kesenian yang Masyarakat Pelakunya dalam Daerah Kabupaten/Kota**	Jumlah pelaku kesenian dan kelompok seni yang dibina	orang/kelompok		orang/kelompok	55 orang/kelompok	55 orang/kelompok	**125,000,000**	**118,890,000**	**118,890,000**						55 orang/kelompok	**130,000,000**	
2	22	003	2.01	001	Peningkatan Pendidikan dan Pelatihan Sumber Daya Manusia Kesenian Tradisional	Jumlah Sumber Daya Manusia Kesenian Tradisional yang Mendapat Pendidikan dan Pelatihan (Ditingkatkan Kompetensinya)				20 Orang	20 Orang	50,000,000	48,860,000	48,860,000		Dana Transfer Umum-Dana Alokasi Umum			Masyarakat pelaku kesenian dalam daerah kabupaten	20 Orang	50,000,000	Dinas Pendidikan dan Kebudayaan
2	22	003	2.01	002	Standardisasi dan Sertifikasi Sumber Daya Manusia Kesenian Tradisional Sesuai dengan Kebutuhan dan Tuntutan	Jumlah Sumber Daya Manusia Kesenian Tradisonal yang Mengikuti Proses Standarisasi				175 Sertifikat	175 Sertifikat	15,000,000	12,000,000	12,000,000		Dana Transfer Umum-Dana Alokasi Umum		Peningkatan kualitas Pelayanan Dasar masyarakat	Masyarakat pelaku kesenian dalam daerah kabupaten	175 Sertifikat	20,000,000	Dinas Pendidikan dan Kebudayaan
2	22	003	2.01	003	Peningkatan Kapasitas Tata Kelola Lembaga Kesenian Tradisional	Jumlah Lembaga Kesenian Tradisional yang Ditingkatkan Kapasitasnya				10 Lembaga	10 Lembaga	60,000,000	58,030,000	58,030,000		Dana Transfer Umum-Dana Alokasi Umum		Peningkatan kualitas Pelayanan Dasar masyarakat	Masyarakat pelaku kesenian dalam daerah kabupaten	10 Lembaga	60,000,000	Dinas Pendidikan dan Kebudayaan
2	**22**	**004**			**PROGRAM PEMBINAAN SEJARAH**	% Sejarah yang diinventarisasi	%		%	68.75 %	68.75 %	**95,000,000**	**85,000,000**	**85,000,000**						68.75 %	**50,000,000**	
2	**22**	**004**	2.01		**Pembinaan Sejarah Lokal dalam 1 (Satu) Daerah Kabupaten/Kota**	Jumlah sejarah yang dilestarikan	buah		buah	2 buah	2 buah	**95,000,000**	**85,000,000**	**85,000,000**						2 buah	**50,000,000**	
2	22	004	2.01	001	Pemberdayaan Sumber Daya Manusia dan Lembaga Sejarah Lokal Kabupaten/Kota	Jumlah Sumber Daya Manusia dan Lembaga Sejarah Lokal Provinsi yang Diberdayakan				20 Orang	20 Orang	55,000,000	45,000,000	45,000,000	Kab. Sragen, Semua Kecamatan, Semua Kelurahan	Dana Transfer Umum-Dana Alokasi Umum		Peningkatan kualitas Pelayanan Dasar masyarakat	Sejarah lokal dalam 1 (satu) daerah kabupaten sragen	20 Orang	50,000,000	Dinas Pendidikan dan Kebudayaan
2	22	004	2.01	002	Penyediaan Sarana dan Prasarana Pembinaan Sejarah	Jumlah Sarana dan Prasarana Pembinaan Sejarah				1 Unit	1 Unit	0	0	0	Kab. Sragen, Semua Kecamatan, Semua Kelurahan	Dana Transfer Umum-Dana Alokasi Umum		Peningkatan kualitas Pelayanan Dasar masyarakat	Sejarah lokal dalam 1 (satu) daerah kabupaten sragen	1 Unit	0	Dinas Pendidikan dan Kebudayaan
2	22	004	2.01	003	Peningkatan Akses Masyarakat Terhadap Data dan Informasi Sejarah	Jumlah Dokumen Data dan Informasi Sejarah yang Dapat Diakses Masyarakat				1 Dokumen	1 Dokumen	40,000,000	40,000,000	40,000,000	Kab. Sragen, Semua Kecamatan, Semua Kelurahan	Dana Transfer Umum-Dana Alokasi Umum		Peningkatan kualitas Pelayanan Dasar masyarakat	Sejarah lokal dalam 1 (satu) daerah kabupaten sragen	1 Dokumen	0	Dinas Pendidikan dan Kebudayaan
2	**22**	**005**			**PROGRAM PELESTARIAN DAN PENGELOLAAN CAGAR BUDAYA**	% obyek yang diduga cagar budaya (ODCB) yang dilestarikan	%		%	99.23 %	99.23 %	**154,999,800**	**151,521,800**	**151,521,800**						99.23 %	**60,000,000**	
2	**22**	**005**	2.01		**Penetapan Cagar Budaya Peringkat Kabupaten/Kota**	Jumlah Obyek Cagar Budaya yang terdaftar dan Registrasi tingkat kabupaten	buah		buah	41 buah	41 buah	**80,000,000**	**77,960,000**	**77,960,000**						41 buah	**0**	

Kode					Urusan/ Bidang Urusan/ Program/ Kegiatan/ Sub Kegiatan	Indikator Program/ Kegiatan/ Sub Kegiatan	Target Akhir Periode RPJMD	Realisasi Capaian RKPD Tahun 2021	Prakiraan Capaian Target RKPD Tahun 2022	Capaian Kinerja dan Kerangka Pendanaan									Kelompok Sasaran	Prakiraan Maju Rencana Tahun		Perangkat Daerah Penanggung Jawab
										Target 2023		Pagu Indikatif			Lokasi	Sumber Dana	Prioritas			Target	Pagu Indikatif	
										Semula	Menjadi	RKPD 2023	APBD 2023	RKPD 2023 Perubahan			Nasional	Daerah				
2	22	005	2.01	001	Pendaftaran Objek Diduga Cagar Budaya	Jumlah Objek Diduga Cagar Budaya yang Didaftarkan				20 Obyek	20 Obyek	45,000,000	45,000,000	45,000,000	Kab. Sragen, Semua Kecamatan, Semua Kelurahan	Dana Transfer Umum-Dana Alokasi Umum	Meningkatkan Sumber Daya Manusia Yang Berkualitas Dan Berdaya Saing	Peningkatan kualitas Pelayanan Dasar masyarakat	Benda cagar budaya	20 Obyek	0	Dinas Pendidikan dan Kebudayaan
2	22	005	2.01	002	Penetapan Cagar Budaya	Jumlah Objek Cagar Budaya yang Ditetapkan Jumlah Pengkajian dan Penetapan Obyek Cagar Budaya yang disusun				10 Objek 1 dokumen	10 Objek 1 dokumen	35,000,000	32,960,000	32,960,000	Kab. Sragen, Semua Kecamatan, Semua Kelurahan	Dana Transfer Umum-Dana Alokasi Umum	Meningkatkan Sumber Daya Manusia Yang Berkualitas Dan Berdaya Saing	Peningkatan kualitas Pelayanan Dasar masyarakat	Benda cagar budaya	10 Objek 1 dokumen	0	Dinas Pendidikan dan Kebudayaan
2	**22**	**005**	2.02		**Pengelolaan Cagar Budaya Peringkat Kabupaten/Kota**	Jumlah Cagar Budaya yang dilestarikan	benda		benda	4 benda	4 benda	**74,999,800**	**73,561,800**	**73,561,800**						4 benda	**60,000,000**	
2	22	005	2.02	001	Pelindungan Cagar Budaya	Jumlah Objek Cagar Budaya yang Dilindungi				1 Objek	1 Objek	15,000,000	14,596,000	14,596,000	Kab. Sragen, Semua Kecamatan, Semua Kelurahan	Dana Transfer Umum-Dana Alokasi Umum		Peningkatan kualitas Pelayanan Dasar masyarakat	Benda Cagar Budaya	1 Objek	0	Dinas Pendidikan dan Kebudayaan
2	22	005	2.02	003	Pemanfaatan Cagar Budaya	Jumlah Objek Cagar Budaya yang Dimanfaatkan				1 Objek	1 Objek	59,999,800	58,965,800	58,965,800	Kab. Sragen, Semua Kecamatan, Semua Kelurahan	Dana Transfer Umum-Dana Alokasi Umum		Peningkatan kualitas Pelayanan Dasar masyarakat	Benda Cagar Budaya	1 Objek	60,000,000	Dinas Pendidikan dan Kebudayaan
2	**22**	**006**			**PROGRAM PENGELOLAAN PERMUSEUMAN**	% Masyarakat yang mengapresiasi Museum	%		%	40 %	40 %	**200,000,000**	**198,950,000**	**198,950,000**						40 %	**200,000,000**	
2	**22**	**006**	2.01		**Pengelolaan Museum Kabupaten/Kota**	Jumlah Masyarakat yang mengapresiasi museum	orang		orang	50 orang	50 orang	**200,000,000**	**198,950,000**	**198,950,000**						50 orang	**200,000,000**	
2	22	006	2.01	003	Peningkatan Pelayanan dan Akses Masyarakat Terhadap Museum	Jumlah Pelayanan dan Akses Masyarakat Terhadap Museum				1 Unit	1 Unit	180,000,000	178,950,000	178,950,000	Kab. Sragen, Semua Kecamatan, Semua Kelurahan	Dana Transfer Umum-Dana Alokasi Umum		Peningkatan kualitas Pelayanan Dasar masyarakat	Museum Kabupaten	1 Unit	200,000,000	Dinas Pendidikan dan Kebudayaan
2	22	006	2.01	004	Penyediaan dan Pemeliharaan Sarana dan Prasarana Museum	Jumlah Sarana dan Prasarana Museum yang Tersedia dan Terpelihara				1 Unit	1 Unit	20,000,000	20,000,000	20,000,000	Kab. Sragen, Semua Kecamatan, Semua Kelurahan	Dana Transfer Umum-Dana Alokasi Umum		Peningkatan kualitas Pelayanan Dasar masyarakat	Museum Kabupaten	1 Unit	0	Dinas Pendidikan dan Kebudayaan
1					**URUSAN PEMERINTAHAN WAJIB YANG BERKAITAN DENGAN PELAYANAN DASAR**																	
1	**02**				**URUSAN PEMERINTAHAN BIDANG KESEHATAN**							**285,440,959,009**	**266,808,429,758**	**283,016,135,400**							**311,880,324,704**	
1	**02**	**001**			**PROGRAM PENUNJANG URUSAN PEMERINTAHAN DAERAH KABUPATEN/KOTA**							**185,946,784,587**	**175,590,032,086**	**182,527,389,512**							**206,616,324,704**	
1	**02**	**001**	2.01		**Perencanaan, Penganggaran, dan Evaluasi Kinerja Perangkat Daerah**							**110,000,000**	**110,000,000**	**126,860,000**							**120,000,000**	
1	02	001	2.01	001	Penyusunan Dokumen Perencanaan Perangkat Daerah	Jumlah Dokumen Perencanaan Perangkat Daerah				1 Dokumen	1 Dokumen	55,000,000	55,000,000	64,360,000	Kab. Sragen, Semua Kecamatan, Semua Kelurahan	Dana Transfer Umum-Dana Alokasi Umum		Peningkatan kualitas Pelayanan Dasar masyarakat		1 Dokumen	60,000,000	Dinas Kesehatan
1	02	001	2.01	007	Evaluasi Kinerja Perangkat Daerah	Jumlah Laporan Evaluasi Kinerja Perangkat Daerah				1 Laporan	1 Laporan	55,000,000	55,000,000	62,500,000	Kab. Sragen, Semua Kecamatan, Semua Kelurahan	Dana Transfer Umum-Dana Alokasi Umum		Peningkatan kualitas Pelayanan Dasar masyarakat		1 Laporan	60,000,000	Dinas Kesehatan
1	**02**	**001**	2.02		**Administrasi Keuangan Perangkat Daerah**							**182,981,516,991**	**173,049,701,490**	**179,892,186,856**							**191,650,925,275**	
1	02	001	2.02	001	Penyediaan Gaji dan Tunjangan ASN	Jumlah Orang yang Menerima Gaji dan Tunjangan ASN				1405 Orang/ Bulan	1405 Orang/ Bulan	182,981,516,991	173,049,701,490	179,892,186,856	Kab. Sragen, Semua Kecamatan, Semua Kelurahan	Dana Transfer Umum-Dana Alokasi Umum		Peningkatan kualitas Pelayanan Dasar masyarakat		1405 Orang/ Bulan	191,650,925,275	Dinas Kesehatan
1	**02**	**001**	2.06		**Administrasi Umum Perangkat Daerah**							**845,498,696**	**631,134,496**	**831,402,656**							**7,133,756,182**	
1	02	001	2.06	001	Penyediaan Komponen Instalasi Listrik/Penerangan Bangunan Kantor	Jumlah Paket Komponen Instalasi Listrik/Penerangan Bangunan Kantor yang Disediakan				1 Paket	1 Paket	36,694,240	34,862,240	34,862,240	Kab. Sragen, Semua Kecamatan, Semua Kelurahan	Dana Transfer Umum-Dana Alokasi Umum		Peningkatan kualitas Pelayanan Dasar masyarakat		1 Paket	37,694,240	Dinas Kesehatan

Kode					Urusan/ Bidang Urusan/ Program/ Kegiatan/ Sub Kegiatan	Indikator Program/ Kegiatan/ Sub Kegiatan	Target Akhir Periode RPJMD	Realisasi Capaian RKPD Tahun 2021	Prakiraan Capaian Target RKPD Tahun 2022	Capaian Kinerja dan Kerangka Pendanaan									Kelompok Sasaran	Prakiraan Maju Rencana Tahun		Perangkat Daerah Penanggung Jawab
										Target 2023		Pagu Indikatif			Lokasi	Sumber Dana	Prioritas			Target	Pagu Indikatif	
										Semula	Menjadi	RKPD 2023	APBD 2023	RKPD 2023 Perubahan			Nasional	Daerah				
1	02	001	2.06	002	Penyediaan Peralatan dan Perlengkapan Kantor	Jumlah Paket Peralatan dan Perlengkapan Kantor yang Disediakan				1 Paket	1 Paket	376,624,456	232,393,156	417,470,356	Kab. Sragen, Semua Kecamatan, Semua Kelurahan	Dana Transfer Umum-Dana Alokasi Umum		Peningkatan kualitas Pelayanan Dasar masyarakat		1 Paket	4,734,061,942	Dinas Kesehatan
1	02	001	2.06	004	Penyediaan Bahan Logistik Kantor	Jumlah Paket Bahan Logistik Kantor yang Disediakan				1 Paket	1 Paket	71,400,000	71,400,000	113,900,000	Kab. Sragen, Semua Kecamatan, Semua Kelurahan	Dana Transfer Umum-Dana Alokasi Umum		Peningkatan kualitas Pelayanan Dasar masyarakat		1 Paket	1,980,807,000	Dinas Kesehatan
1	02	001	2.06	005	Penyediaan Barang Cetakan dan Penggandaan	Jumlah Paket Barang Cetakan dan Penggandaan yang Disediakan				1 Paket	1 Paket	105,630,000	88,130,000	78,750,000	Kab. Sragen, Semua Kecamatan, Semua Kelurahan	Dana Transfer Umum-Dana Alokasi Umum		Peningkatan kualitas Pelayanan Dasar masyarakat		1 Paket	117,193,000	Dinas Kesehatan
1	02	001	2.06	006	Penyediaan Bahan Bacaan dan Peraturan Perundang-undangan	Jumlah Dokumen Bahan Bacaan dan Peraturan Perundang-Undangan yang Disediakan				1 Dokumen	1 Dokumen	3,850,000	3,850,000	3,850,000	Kab. Sragen, Semua Kecamatan, Semua Kelurahan	Dana Transfer Umum-Dana Alokasi Umum		Peningkatan kualitas Pelayanan Dasar masyarakat		1 Dokumen	4,000,000	Dinas Kesehatan
1	02	001	2.06	009	Penyelenggaraan Rapat Koordinasi dan Konsultasi SKPD	Jumlah Laporan Penyelenggaraan Rapat Koordinasi dan Konsultasi SKPD				1 Laporan	1 Laporan	251,300,000	200,499,100	182,570,060	Kab. Sragen, Semua Kecamatan, Semua Kelurahan	Dana Transfer Umum-Dana Alokasi Umum		Peningkatan kualitas Pelayanan Dasar masyarakat		1 Laporan	260,000,000	Dinas Kesehatan
1	**02**	**001**	2.07		**Pengadaan Barang Milik Daerah Penunjang Urusan Pemerintah Daerah**							**310,732,000**	**310,732,000**	**310,732,000**							**1,200,000,000**	
1	02	001	2.07	002	Pengadaan Kendaraan Dinas Operasional atau Lapangan	Jumlah Unit Kendaraan Dinas Operasional atau Lapangan yang Disediakan				1 Unit	1 Unit	310,732,000	310,732,000	310,732,000	Kab. Sragen, Semua Kecamatan, Semua Kelurahan	Dana Transfer Umum-Dana Alokasi Umum		Peningkatan kualitas Pelayanan Dasar masyarakat		1 Unit	600,000,000	Dinas Kesehatan
1	02	001	2.07	005	Pengadaan Mebel	Jumlah Paket Mebel yang Disediakan				1 Paket	1 Paket	0	0	0	Kab. Sragen, Semua Kecamatan, Semua Kelurahan	Dana Transfer Umum-Dana Alokasi Umum		Peningkatan kualitas Pelayanan Dasar masyarakat		1 Paket	600,000,000	Dinas Kesehatan
1	**02**	**001**	2.08		**Penyediaan Jasa Penunjang Urusan Pemerintahan Daerah**							**954,076,000**	**954,076,000**	**844,326,000**							**5,617,167,481**	
1	02	001	2.08	002	Penyediaan Jasa Komunikasi, Sumber Daya Air dan Listrik	Jumlah Laporan Penyediaan Jasa Komunikasi, Sumber Daya Air dan Listrik yang Disediakan				1 Laporan	1 Laporan	381,436,000	381,436,000	381,436,000	Kab. Sragen, Semua Kecamatan, Semua Kelurahan	Dana Transfer Umum-Dana Alokasi Umum		Peningkatan kualitas Pelayanan Dasar masyarakat		1 Laporan	1,573,559,481	Dinas Kesehatan
1	02	001	2.08	003	Penyediaan Jasa Peralatan dan Perlengkapan Kantor	Jumlah Laporan Penyediaan Jasa Peralatan dan Perlengkapan Kantor yang Disediakan				1 Laporan	1 Laporan	146,000,000	146,000,000	36,250,000	Kab. Sragen, Semua Kecamatan, Semua Kelurahan	Dana Transfer Umum-Dana Alokasi Umum		Peningkatan kualitas Pelayanan Dasar masyarakat		1 Laporan	150,000,000	Dinas Kesehatan
1	02	001	2.08	004	Penyediaan Jasa Pelayanan Umum Kantor	Jumlah Laporan Penyediaan Jasa Pelayanan Umum Kantor yang Disediakan				1 Laporan	1 Laporan	426,640,000	426,640,000	426,640,000	Kab. Sragen, Semua Kecamatan, Semua Kelurahan	Dana Transfer Umum-Dana Alokasi Umum		Peningkatan kualitas Pelayanan Dasar masyarakat		1 Laporan	3,893,608,000	Dinas Kesehatan
1	**02**	**001**	2.09		**Pemeliharaan Barang Milik Daerah Penunjang Urusan Pemerintahan Daerah**							**744,960,900**	**534,388,100**	**521,882,000**							**894,475,766**	
1	02	001	2.09	001	Penyediaan Jasa Pemeliharaan, Biaya Pemeliharaan, dan Pajak Kendaraan Perorangan Dinas atau Kendaraan Dinas Jabatan	Jumlah Kendaraan Perorangan Dinas atau Kendaraan Dinas Jabatan yang Dipelihara dan dibayarkan Pajaknya				1 Unit	1 Unit	409,150,000	200,000,000	258,519,000	Kab. Sragen, Semua Kecamatan, Semua Kelurahan	Dana Transfer Umum-Dana Alokasi Umum		Peningkatan kualitas Pelayanan Dasar masyarakat		1 Unit	250,021,966	Dinas Kesehatan
1	02	001	2.09	002	Penyediaan Jasa Pemeliharaan, Biaya Pemeliharaan, Pajak dan Perizinan Kendaraan Dinas Operasional atau Lapangan	Jumlah Kendaraan Dinas Operasional atau Lapangan yang Dipelihara dan dibayarkan Pajak dan Perizinannya				1 Unit	1 Unit	82,500,000	82,500,000	60,000,000	Kab. Sragen, Semua Kecamatan, Semua Kelurahan	Dana Transfer Umum-Dana Alokasi Umum		Peningkatan kualitas Pelayanan Dasar masyarakat		1 Unit	83,500,000	Dinas Kesehatan

Kode					Urusan/ Bidang Urusan/ Program/ Kegiatan/ Sub Kegiatan	Indikator Program/ Kegiatan/ Sub Kegiatan	Target Akhir Periode RPJMD	Realisasi Capaian RKPD Tahun 2021	Prakiraan Capaian Target RKPD Tahun 2022	Capaian Kinerja dan Kerangka Pendanaan									Kelompok Sasaran	Prakiraan Maju Rencana Tahun		Perangkat Daerah Penanggung Jawab
										Target 2023		Pagu Indikatif			Lokasi	Sumber Dana	Prioritas			Target	Pagu Indikatif	
										Semula	Menjadi	RKPD 2023	APBD 2023	RKPD 2023 Perubahan			Nasional	Daerah				
1	02	001	2.09	006	Pemeliharaan Peralatan dan Mesin Lainnya	Jumlah Peralatan dan Mesin Lainnya yang Dipelihara				5 Unit	5 Unit	103,311,000	103,311,000	60,811,000	Kab. Sragen, Semua Kecamatan, Semua Kelurahan	Dana Transfer Umum-Dana Alokasi Umum		Peningkatan kualitas Pelayanan Dasar masyarakat		5 Unit	120,000,000	Dinas Kesehatan
1	02	001	2.09	009	Pemeliharaan/Rehabilitasi Gedung Kantor dan Bangunan Lainnya	Jumlah Gedung Kantor dan Bangunan Lainnya yang Dipelihara/Direhabilitasi				1 Unit	1 Unit	149,999,900	148,577,100	142,552,000	Kab. Sragen, Semua Kecamatan, Semua Kelurahan	Dana Transfer Umum-Dana Alokasi Umum		Peningkatan kualitas Pelayanan Dasar masyarakat		1 Unit	440,953,800	Dinas Kesehatan
1	**02**	**002**			**PROGRAM PEMENUHAN UPAYA KESEHATAN PERORANGAN DAN UPAYA KESEHATAN MASYARAKAT**							**96,146,110,172**	**87,229,023,572**	**96,304,371,788**							**102,299,000,000**	
1	**02**	**002**	2.01		**Penyediaan Fasilitas Pelayanan Kesehatan untuk UKM dan UKP Kewenangan Daerah Kabupaten/Kota**							**60,570,249,750**	**31,420,638,000**	**38,610,394,739**							**59,400,000,000**	
1	02	002	2.01	001	Pembangunan Rumah Sakit beserta Sarana dan Prasarana Pendukungnya	Jumlah Rumah Sakit Baru yang Memenuhi Rasio Tempat Tidur Terhadap Jumlah Penduduk Minimal 1:1000				1 Unit	1 Unit	6,500,000,000	5,200,000,000	5,602,264,000	Kab. Sragen, Semua Kecamatan, Semua Kelurahan	Dana Transfer Umum-Dana Alokasi Umum		Peningkatan kualitas Pelayanan Dasar masyarakat		1 Unit	15,700,000,000	Dinas Kesehatan
1	02	002	2.01	002	Pembangunan Puskesmas	Jumlah Pusat Kesehatan Masyarakat (Puskesmas) yang Dibangun				1 Unit	1 Unit	25,999,938,750	0	5,167,284,776	Kab. Sragen, Semua Kecamatan, Semua Kelurahan	Dana Transfer Umum-Dana Alokasi Umum DBH Cukai Hasil Tembakau (CHT)		Peningkatan kualitas Pelayanan Dasar masyarakat		1 Unit	27,000,000,000	Dinas Kesehatan
1	02	002	2.01	013	Pengadaan Prasarana dan Pendukung Fasilitas Pelayanan Kesehatan	Jumlah Prasarana Fasilitas Pelayanan Kesehatan yang Disediakan				1 Unit	1 Unit	14,427,595,000	0	1,220,207,963	Kab. Sragen, Semua Kecamatan, Semua Kelurahan	Dana Transfer Umum-Dana Alokasi Umum		Peningkatan kualitas Pelayanan Dasar masyarakat		1 Unit	7,500,000,000	Dinas Kesehatan
1	02	002	2.01	014	Pengadaan Alat Kesehatan/Alat Penunjang Medik Fasilitas Pelayanan Kesehatan	Jumlah Alat Kesehatan/Alat Penunjang Medik Fasilitas Pelayanan Kesehatan yang Disediakan				1 unit	1 unit	2,800,000,000	7,821,423,000	7,821,423,000	Kab. Sragen, Semua Kecamatan, Semua Kelurahan	Dana Transfer Umum-Dana Alokasi Umum		Peningkatan kualitas Pelayanan Dasar masyarakat		1 unit	3,000,000,000	Dinas Kesehatan
1	02	002	2.01	016	Pengadaan Obat, Vaksin	Jumlah Obat dan Vaksin yang Disediakan				1 Paket	1 Paket	10,592,716,000	18,149,215,000	18,549,215,000	Kab. Sragen, Semua Kecamatan, Semua Kelurahan	Dana Transfer Umum-Dana Alokasi Umum Dana Transfer Khusus-Dana Alokasi Khusus Non Fisik		Peningkatan kualitas Pelayanan Dasar masyarakat		1 Paket	6,000,000,000	Dinas Kesehatan
1	02	002	2.01	020	Pemeliharaan Rutin dan Berkala Alat Kesehatan/Alat Penunjang Medik Fasilitas Pelayanan Kesehatan	Jumlah Alat Kesehatan/Alat Penunjang Medik Fasilitas Layanan Kesehatan yang Terpelihara Sesuai Standar				1 Unit	1 Unit	250,000,000	250,000,000	250,000,000	Kab. Sragen, Semua Kecamatan, Semua Kelurahan	Dana Transfer Umum-Dana Alokasi Umum		Peningkatan kualitas Pelayanan Dasar masyarakat		1 Unit	200,000,000	Dinas Kesehatan
1	**02**	**002**	2.02		**Penyediaan Layanan Kesehatan untuk UKM dan UKP Rujukan Tingkat Daerah Kabupaten/Kota**							**35,520,860,422**	**55,753,385,572**	**57,569,606,649**							**42,839,000,000**	
1	02	002	2.02	001	Pengelolaan Pelayanan Kesehatan Ibu Hamil	Jumlah Ibu Hamil yang Mendapatkan Pelayanan Kesehatan Sesuai Standar				13382 Orang	13382 Orang	223,340,100	3,759,366,500	3,374,888,400	Kab. Sragen, Semua Kecamatan, Semua Kelurahan	Dana Transfer Umum-Dana Alokasi Umum DBH Cukai Hasil Tembakau (CHT) Dana Transfer Khusus-Dana Alokasi Khusus Non Fisik		Peningkatan kualitas Pelayanan Dasar masyarakat		13382 Orang	1,100,000,000	Dinas Kesehatan
					Pengelolaan Pelayanan Kesehatan	Jumlah Ibu Bersalin yang Mendapatkan Pelayanan Kesehatan Sesuai Standar				12300 Orang	12300 Orang				Kab. Sragen, Semua Kecamatan, Semua Kelurahan	Dana Transfer Umum-Dana Alokasi Umum		Peningkatan kualitas		12300 Orang		

Kode					Urusan/ Bidang Urusan/ Program/ Kegiatan/ Sub Kegiatan	Indikator Program/ Kegiatan/ Sub Kegiatan	Target Akhir Periode RPJMD	Realisasi Capaian RKPD Tahun 2021	Prakiraan Capaian Target RKPD Tahun 2022	Capaian Kinerja dan Kerangka Pendanaan									Kelompok Sasaran	Prakiraan Maju Rencana Tahun		Perangkat Daerah Penanggung Jawab
										Target 2023		Pagu Indikatif			Lokasi	Sumber Dana	Prioritas			Target	Pagu Indikatif	
										Semula	Menjadi	RKPD 2023	APBD 2023	RKPD 2023 Perubahan			Nasional	Daerah				
1	02	002	2.02	002	Pengelolaan Pelayanan Kesehatan Ibu Bersalin							30,659,250	639,639,000	374,013,194		Dana Transfer Khusus-Dana Alokasi Khusus Non Fisik		kualitas Pelayanan Dasar masyarakat			250,000,000	Dinas Kesehatan
1	02	002	2.02	003	Pengelolaan Pelayanan Kesehatan Bayi Baru Lahir	Jumlah Bayi Baru Lahir yang Mendapatkan Pelayanan Kesehatan Sesuai Standar				12302 Orang	12302 Orang	41,263,650	2,131,088,508	1,714,597,208	Kab. Sragen, Semua Kecamatan, Semua Kelurahan	Dana Transfer Umum-Dana Alokasi Umum Dana Transfer Khusus-Dana Alokasi Khusus Non Fisik		Peningkatan kualitas Pelayanan Dasar masyarakat		12302 Orang	20,000,000	Dinas Kesehatan
1	02	002	2.02	004	Pengelolaan Pelayanan Kesehatan Balita	Jumlah Balita yang Mendapatkan Pelayanan Kesehatan Sesuai Standar				50699 Orang	50699 Orang	31,775,672	2,662,250,000	2,410,416,000	Kab. Sragen, Semua Kecamatan, Semua Kelurahan	Dana Transfer Umum-Dana Alokasi Umum		Peningkatan kualitas Pelayanan Dasar masyarakat		50699 Orang	20,000,000	Dinas Kesehatan
1	02	002	2.02	005	Pengelolaan Pelayanan Kesehatan pada Usia Pendidikan Dasar	Jumlah Anak Usia Pendidikan Dasar yang Mendapatkan Pelayanan Kesehatan Sesuai Standar				118251 Orang	118251 Orang	89,051,700	1,286,309,825	667,399,300	Kab. Sragen, Semua Kecamatan, Semua Kelurahan	Dana Transfer Umum-Dana Alokasi Umum		Peningkatan kualitas Pelayanan Dasar masyarakat		118251 Orang	35,000,000	Dinas Kesehatan
1	02	002	2.02	006	Pengelolaan Pelayanan Kesehatan pada Usia Produktif	Jumlah Penduduk Usia Produktif yang Mendapatkan Pelayanan Kesehatan Sesuai Standar				551285 Orang	551285 Orang	245,736,350	6,077,670,350	3,081,053,500	Kab. Sragen, Semua Kecamatan, Semua Kelurahan	Dana Transfer Umum-Dana Alokasi Umum Dana Transfer Khusus-Dana Alokasi Khusus Non Fisik		Peningkatan kualitas Pelayanan Dasar masyarakat		551285 Orang	80,000,000	Dinas Kesehatan
1	02	002	2.02	007	Pengelolaan Pelayanan Kesehatan pada Usia Lanjut	Jumlah Penduduk Usia Lanjut yang Mendapatkan Pelayanan Kesehatan Sesuai Standar				129008 Orang	129008 Orang	64,383,700	717,014,992	637,014,992	Kab. Sragen, Semua Kecamatan, Semua Kelurahan	Dana Transfer Umum-Dana Alokasi Umum		Peningkatan kualitas Pelayanan Dasar masyarakat		129008 Orang	35,000,000	Dinas Kesehatan
1	02	002	2.02	008	Pengelolaan Pelayanan Kesehatan Penderita Hipertensi	Jumlah Penderita Hipertensi yang Mendapatkan Pelayanan Kesehatan Sesuai Standar				250035 Orang	250035 Orang	40,000,000	189,628,900	168,487,900		Dana Transfer Umum-Dana Alokasi Umum		Peningkatan kualitas Pelayanan Dasar masyarakat		250035 Orang	50,000,000	Dinas Kesehatan
1	02	002	2.02	009	Pengelolaan Pelayanan Kesehatan Penderita Diabetes Melitus	Jumlah Penderita Diabetes Melitus yang Mendapatkan Pelayanan Kesehatan Sesuai Standar				21921 Orang	21921 Orang	1,149,531,600	3,303,013,956	2,698,638,406	Kab. Sragen, Semua Kecamatan, Semua Kelurahan	Dana Transfer Umum-Dana Alokasi Umum		Peningkatan kualitas Pelayanan Dasar masyarakat		21921 Orang	40,000,000	Dinas Kesehatan
1	02	002	2.02	010	Pengelolaan Pelayanan Kesehatan Orang dengan Gangguan Jiwa Berat	Jumlah Orang yang Mendapatkan Pelayanan Kesehatan Orang dengan Gangguan Jiwa Berat Sesuai Standar				2232 Orang	2232 Orang	22,589,250	126,229,250	112,804,250	Kab. Sragen, Semua Kecamatan, Semua Kelurahan	Dana Transfer Umum-Dana Alokasi Umum		Peningkatan kualitas Pelayanan Dasar masyarakat		2232 Orang	25,000,000	Dinas Kesehatan
1	02	002	2.02	011	Pengelolaan Pelayanan Kesehatan Orang Terduga Tuberkulosis	Jumlah Orang Terduga Menderita Tuberkulosis yang Mendapatkan Pelayanan Sesuai Standar				9537 Orang	9537 Orang	68,014,850	258,075,069	258,075,069	Kab. Sragen, Semua Kecamatan, Semua Kelurahan	Dana Transfer Umum-Dana Alokasi Umum		Peningkatan kualitas Pelayanan Dasar masyarakat		9537 Orang	20,000,000	Dinas Kesehatan
1	02	002	2.02	012	Pengelolaan Pelayanan Kesehatan Orang dengan Risiko Terinfeksi HIV	Jumlah Orang Terduga Menderita HIV yang Mendapatkan Pelayanan Sesuai Standar				16175 Orang	16175 Orang	22,247,500	713,342,300	448,344,300	Kab. Sragen, Semua Kecamatan, Semua Kelurahan	Dana Transfer Umum-Dana Alokasi Umum		Peningkatan kualitas Pelayanan Dasar masyarakat		16175 Orang	20,000,000	Dinas Kesehatan
1	02	002	2.02	013	Pengelolaan Pelayanan Kesehatan bagi Penduduk pada Kondisi Kejadian Luar Biasa (KLB)	Jumlah Dokumen Hasil Pengelolaan Pelayanan Kesehatan bagi Penduduk pada Kondisi Kejadian Luar Biasa (KLB) Sesuai Standar				1 Dokumen	1 Dokumen	16,946,400	16,032,400	16,032,400	Kab. Sragen, Semua Kecamatan, Semua Kelurahan	Dana Transfer Umum-Dana Alokasi Umum		Peningkatan kualitas Pelayanan Dasar masyarakat		1 Dokumen	20,000,000	Dinas Kesehatan
1	02	002	2.02	014	Pengelolaan Pelayanan Kesehatan bagi Penduduk Terdampak Krisis Kesehatan Akibat Bencana dan/atau Berpotensi Bencana	Jumlah Dokumen Hasil Pengelolaan Pelayanan Kesehatan bagi Penduduk Terdampak Krisis Kesehatan Akibat Bencana dan/atau Berpotensi Bencana Sesuai Standar				1 Dokumen	1 Dokumen	200,000,000	99,793,000	99,793,000	Kab. Sragen, Semua Kecamatan, Semua Kelurahan	Dana Transfer Umum-Dana Alokasi Umum		Peningkatan kualitas Pelayanan Dasar masyarakat		1 Dokumen	1,550,000,000	Dinas Kesehatan
1	02	002	2.02	015	Pengelolaan Pelayanan Kesehatan Gizi Masyarakat	Jumlah Dokumen Hasil Pengelolaan Pelayanan Kesehatan Gizi Masyarakat				1 Dokumen	1 Dokumen	2,770,443,200	570,617,500	581,027,000	Kab. Sragen, Semua Kecamatan, Semua Kelurahan	DBH Cukai Hasil Tembakau (CHT) Dana Transfer Umum-Dana Alokasi Umum		Peningkatan kualitas Pelayanan Dasar masyarakat		1 Dokumen	2,600,000,000	Dinas Kesehatan

Kode					Urusan/ Bidang Urusan/ Program/ Kegiatan/ Sub Kegiatan	Indikator Program/ Kegiatan/ Sub Kegiatan	Target Akhir Periode RPJMD	Realisasi Capaian RKPD Tahun 2021	Prakiraan Capaian Target RKPD Tahun 2022	Capaian Kinerja dan Kerangka Pendanaan									Kelompok Sasaran	Prakiraan Maju Rencana Tahun		Perangkat Daerah Penanggung Jawab
										Target 2023		Pagu Indikatif			Lokasi	Sumber Dana	Prioritas			Target	Pagu Indikatif	
										Semula	Menjadi	RKPD 2023	APBD 2023	RKPD 2023 Perubahan			Nasional	Daerah				
1	02	002	2.02	016	Pengelolaan Pelayanan Kesehatan Kerja dan Olahraga	Jumlah Dokumen Hasil Pengelolaan Pelayanan Kesehatan Kerja dan Olahraga				1 Dokumen	1 Dokumen	47,251,050	61,150,900	61,150,900	Kab. Sragen, Semua Kecamatan, Semua Kelurahan	Dana Transfer Umum-Dana Alokasi Umum Dana Transfer Khusus-Dana Alokasi Khusus Non Fisik		Peningkatan kualitas Pelayanan Dasar masyarakat		1 Dokumen	25,000,000	Dinas Kesehatan
1	02	002	2.02	017	Pengelolaan Pelayanan Kesehatan Lingkungan	Jumlah Dokumen Hasil Pengelolaan Pelayanan Kesehatan Lingkungan				1 Dokumen	1 Dokumen	259,240,850	264,565,600	264,540,600	Kab. Sragen, Semua Kecamatan, Semua Kelurahan	Dana Transfer Umum-Dana Alokasi Umum Dana Transfer Khusus-Dana Alokasi Khusus Non Fisik		Peningkatan kualitas Pelayanan Dasar masyarakat		1 Dokumen	205,000,000	Dinas Kesehatan
1	02	002	2.02	019	Pengelolaan Pelayanan Kesehatan Tradisional, Akupuntur, Asuhan Mandiri, dan Tradisional Lainnya	Jumlah Dokumen Hasil Pengelolaan Pelayanan Kesehatan Tradisional, Akupuntur, Asuhan Mandiri dan Tradisional Lainnya				1 Dokumen	1 Dokumen	19,999,950	11,516,000	11,511,000	Kab. Sragen, Semua Kecamatan, Semua Kelurahan	Dana Transfer Umum-Dana Alokasi Umum		Peningkatan kualitas Pelayanan Dasar masyarakat		1 Dokumen	30,000,000	Dinas Kesehatan
1	02	002	2.02	020	Pengelolaan Surveilans Kesehatan	Jumlah Dokumen Hasil Pengelolaan Surveilans Kesehatan				1 Dokumen	1 Dokumen	158,314,000	370,289,000	370,289,000	Kab. Sragen, Semua Kecamatan, Semua Kelurahan	Dana Transfer Umum-Dana Alokasi Umum Dana Transfer Khusus-Dana Alokasi Khusus Non Fisik		Peningkatan kualitas Pelayanan Dasar masyarakat		1 Dokumen	35,000,000	Dinas Kesehatan
1	02	002	2.02	022	Pengelolaan Pelayanan Kesehatan Jiwa dan NAPZA	Jumlah Penyalahguna NAPZA yang Mendapatkan Pelayanan Kesehatan				0 Orang	0 Orang	87,857,800	102,100,500	83,225,500	Kab. Sragen, Semua Kecamatan, Semua Kelurahan	Dana Transfer Umum-Dana Alokasi Umum Dana Transfer Khusus-Dana Alokasi Khusus Non Fisik		Peningkatan kualitas Pelayanan Dasar masyarakat		0 Orang	60,000,000	Dinas Kesehatan
1	02	002	2.02	025	Pelayanan Kesehatan Penyakit Menular dan Tidak Menular	Jumlah Dokumen Hasil Pelayanan Kesehatan Penyakit Menular dan Tidak Menular				1 Dokumen	1 Dokumen	775,057,250	714,489,350	719,926,450	Kab. Sragen, Semua Kecamatan, Semua Kelurahan	Dana Transfer Umum-Dana Alokasi Umum DBH Cukai Hasil Tembakau (CHT) Dana Transfer Khusus-Dana Alokasi Khusus Non Fisik		Peningkatan kualitas Pelayanan Dasar masyarakat		1 Dokumen	230,000,000	Dinas Kesehatan
1	02	002	2.02	026	Pengelolaan Jaminan Kesehatan Masyarakat	Jumlah Dokumen Hasil Pengelolaan Jaminan Kesehatan Masyarakat				1 Dokumen	1 Dokumen	26,204,489,000	26,198,966,700	33,592,542,506	Kab. Sragen, Semua Kecamatan, Semua Kelurahan	Dana Transfer Umum-Dana Alokasi Umum Pajak Rokok-Pembayaran Iuran JKN DBH Cukai Hasil Tembakau (CHT)		Peningkatan kualitas Pelayanan Dasar masyarakat		1 Dokumen	30,000,000,000	Dinas Kesehatan
1	02	002	2.02	027	Deteksi Dini Penyalahgunaan NAPZA di Fasyankes dan Sekolah	Jumlah Orang yang Menerima Layanan Deteksi Dini Penyalahgunaan NAPZA di Fasilitas Pelayanan Kesehatan (Fasyankes) dan Sekolah				0 Orang	0 Orang	9,289,100	9,289,100	9,289,100	Kab. Sragen, Semua Kecamatan, Semua Kelurahan	Dana Transfer Umum-Dana Alokasi Umum		Peningkatan kualitas Pelayanan Dasar masyarakat		0 Orang	10,000,000	Dinas Kesehatan
1	02	002	2.02	029	Penyelenggaraan Kabupaten/Kota Sehat	Jumlah Dokumen Hasil Penyelenggaraan Kabupaten/Kota Sehat				1 Dokumen	1 Dokumen	90,493,000	87,862,000	87,861,950	Kab. Sragen, Semua Kecamatan, Semua Kelurahan	Dana Transfer Umum-Dana Alokasi Umum		Peningkatan kualitas Pelayanan Dasar masyarakat		1 Dokumen	105,000,000	Dinas Kesehatan
1	02	002	2.02	032	Operasional Pelayanan Rumah Sakit	Jumlah Dokumen Operasional Pelayanan Rumah Sakit				1 Dokumen	1 Dokumen	0	4,388,514,172	4,388,514,172	Kab. Sragen, Semua Kecamatan, Semua Kelurahan	Dana Transfer Umum-Dana Alokasi Umum		Peningkatan kualitas Pelayanan Dasar masyarakat		1 Dokumen	4,600,000,000	Dinas Kesehatan
1	02	002	2.02	034	Operasional Pelayanan Fasilitas	Jumlah Dokumen Operasional Pelayanan Fasilitas Kesehatan Lainnya				1 Dokumen	1 Dokumen	161,444,000	340,020,000	340,020,000	Kab. Sragen, Semua Kecamatan, Semua Kelurahan	Dana Transfer Umum-Dana Alokasi Umum		Peningkatan kualitas		1 Dokumen	150,000,000	Dinas Kesehatan

Kode					Urusan/ Bidang Urusan/ Program/ Kegiatan/ Sub Kegiatan	Indikator Program/ Kegiatan/ Sub Kegiatan	Target Akhir Periode RPJMD	Realisasi Capaian RKPD Tahun 2021	Prakiraan Capaian Target RKPD Tahun 2022	Capaian Kinerja dan Kerangka Pendanaan									Kelompok Sasaran	Prakiraan Maju Rencana Tahun		Perangkat Daerah Penanggung Jawab
										Target 2023		Pagu Indikatif			Lokasi	Sumber Dana	Prioritas			Target	Pagu Indikatif	
										Semula	Menjadi	RKPD 2023	APBD 2023	RKPD 2023 Perubahan			Nasional	Daerah				
1	02	002	2.02	034	Kesehatan Lainnya							181,944,000	340,020,000	340,020,000		Dana Transfer Khusus-Dana Alokasi Khusus Non Fisik		Pelayanan Dasar masyarakat			150,000,000	Dinas Kesehatan
1	02	002	2.02	035	Pelaksanaan Akreditasi Fasilitas Kesehatan di Kabupaten/Kota	Jumlah Fasilitas Kesehatan yang Terakreditasi di Kabupaten/Kota				25 Unit	25 Unit	1,424,261,250	390,986,000	690,986,050	Kab. Sragen, Semua Kecamatan, Semua Kelurahan	Dana Transfer Umum-Dana Alokasi Umum Dana Transfer Khusus-Dana Alokasi Khusus Non Fisik		Peningkatan kualitas Pelayanan Dasar masyarakat		25 Unit	1,150,000,000	Dinas Kesehatan
1	02	002	2.02	038	Penyediaan dan Pengelolaan Sistem Penanganan Gawat Darurat Terpadu (SPGDT)	Jumlah Public Safety Center (PSC 119) Tersediaan, Terkelolaan dan Terintegrasi Dengan Rumah Sakit Dalam Satu Sistem Penanganan Gawat Darurat Terpadu (SPGDT)				1 Unit	1 Unit	1,267,179,950	263,564,700	288,689,502	Kab. Sragen, Semua Kecamatan, Semua Kelurahan	Dana Transfer Umum-Dana Alokasi Umum		Peningkatan kualitas Pelayanan Dasar masyarakat		1 Unit	350,000,000	Dinas Kesehatan
1	02	002	2.02	040	Pengelolaan pelayanan kesehatan orang dengan Tuberkulosis	Jumlah orang dengan Tuberkulosis yang mendapatkan pelayanan kesehatan sesuai standar					10584 Orang	0	0	5,062,500		Dana Transfer Umum-Dana Alokasi Umum		Peningkatan kualitas Pelayanan Dasar masyarakat		10584 Orang	7,000,000	Dinas Kesehatan
1	02	002	2.02	041	Pengelolaan pelayanan kesehatan orang dengan HIV (ODHIV)	Jumlah orang dengan HIV (ODHIV) yang mendapatkan pelayanan kesehatan sesuai standar					17091 Orang	0	0	11,500,000		Dana Transfer Umum-Dana Alokasi Umum		Peningkatan kualitas Pelayanan Dasar masyarakat		17091 Orang	15,000,000	Dinas Kesehatan
1	02	002	2.02	042	Pengelolaan pelayanan kesehatan Malaria	Jumlah orang yang mendapatkan pelayanan kesehatan malaria					10 Orang	0	0	1,912,500		Dana Transfer Umum-Dana Alokasi Umum		Peningkatan kualitas Pelayanan Dasar masyarakat		10 Orang	2,000,000	Dinas Kesehatan
1	**02**	**002**	2.03		**Penyelenggaraan Sistem Informasi Kesehatan Secara Terintegrasi**							**55,000,000**	**55,000,000**	**124,370,400**							**60,000,000**	
1	02	002	2.03	001	Pengelolaan Data dan Informasi Kesehatan	Jumlah Dokumen Hasil Pengelolaan Data dan Informasi Kesehatan				1 Dokumen	1 Dokumen	55,000,000	55,000,000	124,370,400	Kab. Sragen, Semua Kecamatan, Semua Kelurahan	Dana Transfer Umum-Dana Alokasi Umum		Peningkatan kualitas Pelayanan Dasar masyarakat		1 Dokumen	60,000,000	Dinas Kesehatan
1	**02**	**003**			**PROGRAM PENINGKATAN KAPASITAS SUMBER DAYA MANUSIA KESEHATAN**							**377,103,000**	**1,697,149,000**	**1,697,149,000**							**380,000,000**	
1	**02**	**003**	2.03		**Pengembangan Mutu dan Peningkatan Kompetensi Teknis Sumber Daya Manusia Kesehatan Tingkat Daerah Kabupaten/Kota**							**377,103,000**	**1,697,149,000**	**1,697,149,000**							**380,000,000**	
1	02	003	2.03	001	Pengembangan Mutu dan Peningkatan Kompetensi Teknis Sumber Daya Manusia Kesehatan Tingkat Daerah Kabupaten/Kota	Jumlah Sumber Daya Manusia Kesehatan Tingkat Daerah Kabupaten/Kota yang Ditingkatkan Mutu dan Kompetensinya				0 Orang	0 Orang	377,103,000	1,697,149,000	1,697,149,000	Kab. Sragen, Semua Kecamatan, Semua Kelurahan	Dana Transfer Umum-Dana Alokasi Umum Dana Transfer Khusus-Dana Alokasi Khusus Non Fisik		Peningkatan kualitas Pelayanan Dasar masyarakat		0 Orang	380,000,000	Dinas Kesehatan
1	**02**	**004**			**PROGRAM SEDIAAN FARMASI, ALAT KESEHATAN DAN MAKANAN MINUMAN**							**49,896,750**	**49,896,750**	**49,896,750**							**60,000,000**	

Kode					Urusan/ Bidang Urusan/ Program/ Kegiatan/ Sub Kegiatan	Indikator Program/ Kegiatan/ Sub Kegiatan	Target Akhir Periode RPJMD	Realisasi Capaian RKPD Tahun 2021	Prakiraan Capaian Target RKPD Tahun 2022	Capaian Kinerja dan Kerangka Pendanaan									Kelompok Sasaran	Prakiraan Maju Rencana Tahun		Perangkat Daerah Penanggung Jawab
										Target 2023		Pagu Indikatif			Lokasi	Sumber Dana	Prioritas			Target	Pagu Indikatif	
										Semula	Menjadi	RKPD 2023	APBD 2023	RKPD 2023 Perubahan			Nasional	Daerah				
1	**02**	**004**	2.01		**Pemberian Izin Apotek, Toko Obat, Toko Alat Kesehatan dan Optikal, Usaha Mikro Obat Tradisional (UMOT)**							**24,949,500**	**24,949,500**	**24,949,500**							**30,000,000**	
1	02	004	2.01	001	Pengendalian dan Pengawasan serta Tindak Lanjut Pengawasan Perizinan Apotek, Toko Obat, Toko Alat Kesehatan, dan Optikal, Usaha Mikro Obat Tradisional (UMOT)	Jumlah Dokumen Hasil Pengendalian dan Pengawasan serta Tindak Lanjut Pengawasan Perizinan Apotek, Toko Obat, Toko Alat Kesehatan, dan Optikal, Usaha Mikro Obat Tradisional (UMOT)				1 Dokumen	1 Dokumen	24,949,500	24,949,500	24,949,500	Kab. Sragen, Semua Kecamatan, Semua Kelurahan	Dana Transfer Umum-Dana Alokasi Umum		Peningkatan kualitas Pelayanan Dasar masyarakat		1 Dokumen	30,000,000	Dinas Kesehatan
1	**02**	**004**	2.03		**Penerbitan Sertifikat Produksi Pangan Industri Rumah Tangga dan Nomor P-IRT sebagai Izin Produksi, untuk Produk Makanan Minuman Tertentu yang Dapat Diproduksi oleh Industri Rumah Tangga**							**24,947,250**	**24,947,250**	**24,947,250**							**30,000,000**	
1	02	004	2.03	001	Pengendalian dan Pengawasan serta Tindak Lanjut Pengawasan Sertifikat Produksi Pangan Industri Rumah Tangga dan Nomor P-IRT sebagai Izin Produksi, untuk Produk Makanan Minuman Tertentu yang Dapat Diproduksi oleh Industri Rumah Tangga	Jumlah Dokumen Hasil Pengendalian dan Pengawasan serta Tindak Lanjut Pengawasan Sertifikat Produksi Pangan Industri Rumah Tangga dan Nomor P-IRT sebagai Izin Produksi, untuk Produk Makanan Minuman Tertentu yang Dapat Diproduksi oleh Industri Rumah Tangga				1 Dokumen	1 Dokumen	24,947,250	24,947,250	24,947,250	Kab. Sragen, Semua Kecamatan, Semua Kelurahan	Dana Transfer Umum-Dana Alokasi Umum		Peningkatan kualitas Pelayanan Dasar masyarakat		1 Dokumen	30,000,000	Dinas Kesehatan
1	**02**	**005**			**PROGRAM PEMBERDAYAAN MASYARAKAT BIDANG KESEHATAN**							**2,921,064,500**	**2,242,328,350**	**2,437,328,350**							**2,525,000,000**	
1	**02**	**005**	2.01		**Advokasi, Pemberdayaan, Kemitraan, Peningkatan Peran serta Masyarakat dan Lintas Sektor Tingkat Daerah Kabupaten/Kota**							**76,943,650**	**152,345,000**	**152,345,000**							**25,000,000**	
1	02	005	2.01	001	Peningkatan Upaya Promosi Kesehatan, Advokasi, Kemitraan dan Pemberdayaan Masyarakat	Jumlah Dokumen Promosi Kesehatan, Advokasi, Kemitraan dan Pemberdayaan Masyarakat				1 Dokumen	1 Dokumen	76,943,650	152,345,000	152,345,000	Kab. Sragen, Semua Kecamatan, Semua Kelurahan	Dana Transfer Umum-Dana Alokasi Umum Dana Transfer Khusus-Dana Alokasi Khusus Non Fisik		Peningkatan kualitas Pelayanan Dasar masyarakat		1 Dokumen	25,000,000	Dinas Kesehatan
1	**02**	**005**	2.02		**Pelaksanaan Sehat dalam rangka Promotif Preventif Tingkat Daerah Kabupaten/Kota**							**2,844,120,850**	**2,089,983,350**	**2,284,983,350**							**2,500,000,000**	
1	02	005	2.02	001	Penyelenggaraan Promosi Kesehatan dan Gerakan Hidup	Jumlah Dokumen Hasil Penyelenggaraan Promosi Kesehatan dan Gerakan Hidup Bersih dan Sehat				1 Dokumen	1 Dokumen	2,844,120,850	2,089,983,350	2,284,983,350	Kab. Sragen, Semua Kecamatan, Semua Kelurahan	Dana Transfer Umum-Dana Alokasi Umum		Peningkatan kualitas		1 Dokumen	2,500,000,000	Dinas Kesehatan

Kode					Urusan/ Bidang Urusan/ Program/ Kegiatan/ Sub Kegiatan	Indikator Program/ Kegiatan/ Sub Kegiatan	Target Akhir Periode RPJMD	Realisasi Capaian RKPD Tahun 2021	Prakiraan Capaian Target RKPD Tahun 2022	Capaian Kinerja dan Kerangka Pendanaan									Kelompok Sasaran	Prakiraan Maju Rencana Tahun		Perangkat Daerah Penanggung Jawab
										Target 2023		Pagu Indikatif			Lokasi	Sumber Dana	Prioritas			Target	Pagu Indikatif	
										Semula	Menjadi	RKPD 2023	APBD 2023	RKPD 2023 Perubahan			Nasional	Daerah				
1	02	003	2.02	001	Kesehatan dan Gerakan Hidup Bersih dan Sehat							2,844,720,850	2,865,965,950	2,864,965,950		Dana Transfer Khusus-Dana Alokasi Khusus Non Fisik		Pelayanan Dasar masyarakat			2,900,000,000	Dinas Kesehatan
1					**URUSAN PEMERINTAHAN WAJIB YANG BERKAITAN DENGAN PELAYANAN DASAR**																	
1	**02**				**URUSAN PEMERINTAHAN BIDANG KESEHATAN**							**129,000,000,000**	**129,000,000,000**	**173,180,495,661**							**201,000,000,000**	
1	**02**	**001**			**PROGRAM PENUNJANG URUSAN PEMERINTAHAN DAERAH KABUPATEN/KOTA**							**129,000,000,000**	**129,000,000,000**	**173,180,495,661**							**201,000,000,000**	
1	**02**	**001**	2.10		**Peningkatan Pelayanan BLUD**							**129,000,000,000**	**129,000,000,000**	**173,180,495,661**							**201,000,000,000**	
1	02	001	2.10	001	Pelayanan dan Penunjang Pelayanan BLUD							129,000,000,000	129,000,000,000	173,180,495,661		Pendapatan dari BLUD		Peningkatan kualitas Pelayanan Dasar masyarakat			201,000,000,000	Dinas Kesehatan
1					**URUSAN PEMERINTAHAN WAJIB YANG BERKAITAN DENGAN PELAYANAN DASAR**																	
1	**02**				**URUSAN PEMERINTAHAN BIDANG KESEHATAN**							**29,937,000,000**	**29,937,000,000**	**52,720,313,638**							**32,500,000,000**	
1	**02**	**001**			**PROGRAM PENUNJANG URUSAN PEMERINTAHAN DAERAH KABUPATEN/KOTA**							**29,937,000,000**	**29,937,000,000**	**52,720,313,638**							**32,500,000,000**	
1	**02**	**001**	2.10		**Peningkatan Pelayanan BLUD**							**29,937,000,000**	**29,937,000,000**	**52,720,313,638**							**32,500,000,000**	
1	02	001	2.10	001	Pelayanan dan Penunjang Pelayanan BLUD	Jumlah BLUD yang Menyediakan Pelayanan dan Penunjang Pelayanan				0 Unit Kerja	0 Unit Kerja	29,937,000,000	29,937,000,000	52,720,313,638		Pendapatan dari BLUD		Peningkatan kualitas Pelayanan Dasar masyarakat		0 Unit Kerja	32,500,000,000	Dinas Kesehatan
1					**URUSAN PEMERINTAHAN WAJIB YANG BERKAITAN DENGAN PELAYANAN DASAR**																	
1	**02**				**URUSAN PEMERINTAHAN BIDANG KESEHATAN**							**3,736,450,850**	**3,736,450,850**	**4,329,628,384**							**4,804,400,000**	
1	**02**	**001**			**PROGRAM PENUNJANG URUSAN PEMERINTAHAN DAERAH KABUPATEN/KOTA**							**2,700,000,000**	**2,700,000,000**	**3,115,743,284**							**3,704,400,000**	
1	**02**	**001**	2.10		**Peningkatan Pelayanan BLUD**							**2,700,000,000**	**2,700,000,000**	**3,115,743,284**							**3,704,400,000**	
1	02	001	2.10	001	Pelayanan dan Penunjang Pelayanan BLUD							2,700,000,000	2,700,000,000	3,115,743,284		Pendapatan dari BLUD		Peningkatan kualitas Pelayanan Dasar masyarakat			3,704,400,000	Dinas Kesehatan
1	**02**	**002**			**PROGRAM PEMENUHAN UPAYA KESEHATAN PERORANGAN DAN UPAYA KESEHATAN MASYARAKAT**							**1,036,450,850**	**1,036,450,850**	**1,213,885,100**							**1,100,000,000**	
1	**02**	**002**	2.02		**Penyediaan Layanan Kesehatan untuk UKM dan UKP Rujukan Tingkat Daerah Kabupaten/Kota**							**1,036,450,850**	**1,036,450,850**	**1,213,885,100**							**1,100,000,000**	
1	02	002	2.02	033	Operasional Pelayanan Puskesmas	Jumlah Dokumen Operasional Pelayanan Puskesmas				12 Dokumen	12 Dokumen	1,036,450,850	1,036,450,850	1,213,885,100		DAK Non Fisik-BOKKB-BOK		Peningkatan kualitas Pelayanan Dasar masyarakat		12 Dokumen	1,100,000,000	Dinas Kesehatan
1					**URUSAN PEMERINTAHAN WAJIB YANG BERKAITAN DENGAN PELAYANAN DASAR**																	
1	**02**				**URUSAN PEMERINTAHAN BIDANG KESEHATAN**							**2,272,901,200**	**2,272,901,200**	**2,591,416,171**							**3,041,606,250**	

Kode					Urusan/ Bidang Urusan/ Program/ Kegiatan/ Sub Kegiatan	Indikator Program/ Kegiatan/ Sub Kegiatan	Target Akhir Periode RPJMD	Realisasi Capaian RKPD Tahun 2021	Prakiraan Capaian Target RKPD Tahun 2022	Capaian Kinerja dan Kerangka Pendanaan									Kelompok Sasaran	Prakiraan Maju Rencana Tahun		Perangkat Daerah Penanggung Jawab
										Target 2023		Pagu Indikatif			Lokasi	Sumber Dana	Prioritas			Target	Pagu Indikatif	
										Semula	Menjadi	RKPD 2023	APBD 2023	RKPD 2023 Perubahan			Nasional	Daerah				
1	**02**	**001**			**PROGRAM PENUNJANG URUSAN PEMERINTAHAN DAERAH KABUPATEN/KOTA**							**1,400,000,000**	**1,400,000,000**	**1,594,203,071**							**2,141,606,250**	
1	**02**	**001**	2.10		**Peningkatan Pelayanan BLUD**							**1,400,000,000**	**1,400,000,000**	**1,594,203,071**							**2,141,606,250**	
1	02	001	2.10	001	Pelayanan dan Penunjang Pelayanan BLUD							1,400,000,000	1,400,000,000	1,594,203,071		Pendapatan dari BLUD		Peningkatan kualitas Pelayanan Dasar masyarakat			2,141,606,250	Dinas Kesehatan
1	**02**	**002**			**PROGRAM PEMENUHAN UPAYA KESEHATAN PERORANGAN DAN UPAYA KESEHATAN MASYARAKAT**							**872,901,200**	**872,901,200**	**997,213,100**							**900,000,000**	
1	**02**	**002**	2.02		**Penyediaan Layanan Kesehatan untuk UKM dan UKP Rujukan Tingkat Daerah Kabupaten/Kota**							**872,901,200**	**872,901,200**	**997,213,100**							**900,000,000**	
1	02	002	2.02	033	Operasional Pelayanan Puskesmas	Jumlah Dokumen Operasional Pelayanan Puskesmas				12 Dokumen	12 Dokumen	872,901,200	872,901,200	997,213,100		DAK Non Fisik-BOKKB-BOK		Peningkatan kualitas Pelayanan Dasar masyarakat		12 Dokumen	900,000,000	Dinas Kesehatan
1					**URUSAN PEMERINTAHAN WAJIB YANG BERKAITAN DENGAN PELAYANAN DASAR**																	
1	**02**				**URUSAN PEMERINTAHAN BIDANG KESEHATAN**							**2,072,314,900**	**2,072,314,900**	**2,482,647,766**							**1,852,200,000**	
1	**02**	**001**			**PROGRAM PENUNJANG URUSAN PEMERINTAHAN DAERAH KABUPATEN/KOTA**							**1,200,000,000**	**1,200,000,000**	**1,538,089,066**							**1,852,200,000**	
1	**02**	**001**	2.10		**Peningkatan Pelayanan BLUD**							**1,200,000,000**	**1,200,000,000**	**1,538,089,066**							**1,852,200,000**	
1	02	001	2.10	001	Pelayanan dan Penunjang Pelayanan BLUD							1,200,000,000	1,200,000,000	1,538,089,066		Pendapatan dari BLUD		Peningkatan kualitas Pelayanan Dasar masyarakat			1,852,200,000	Dinas Kesehatan
1	**02**	**002**			**PROGRAM PEMENUHAN UPAYA KESEHATAN PERORANGAN DAN UPAYA KESEHATAN MASYARAKAT**							**872,314,900**	**872,314,900**	**944,558,700**							**0**	
1	**02**	**002**	2.02		**Penyediaan Layanan Kesehatan untuk UKM dan UKP Rujukan Tingkat Daerah Kabupaten/Kota**							**872,314,900**	**872,314,900**	**944,558,700**							**0**	
1	02	002	2.02	033	Operasional Pelayanan Puskesmas	Jumlah Dokumen Operasional Pelayanan Puskesmas				12 Dokumen	12 Dokumen	872,314,900	872,314,900	944,558,700		DAK Non Fisik-BOKKB-BOK		Peningkatan kualitas Pelayanan Dasar masyarakat		12 Dokumen	0	Dinas Kesehatan
1					**URUSAN PEMERINTAHAN WAJIB YANG BERKAITAN DENGAN PELAYANAN DASAR**																	
1	**02**				**URUSAN PEMERINTAHAN BIDANG KESEHATAN**							**3,225,296,600**	**3,225,296,600**	**3,185,167,175**							**4,109,825,000**	
1	**02**	**001**			**PROGRAM PENUNJANG URUSAN PEMERINTAHAN DAERAH KABUPATEN/KOTA**							**2,200,000,000**	**2,200,000,000**	**2,219,837,857**							**3,009,825,000**	
1	**02**	**001**	2.10		**Peningkatan Pelayanan BLUD**							**2,200,000,000**	**2,200,000,000**	**2,219,837,857**							**3,009,825,000**	

Kode					Urusan/ Bidang Urusan/ Program/ Kegiatan/ Sub Kegiatan	Indikator Program/ Kegiatan/ Sub Kegiatan	Target Akhir Periode RPJMD	Realisasi Capaian RKPD Tahun 2021	Prakiraan Capaian Target RKPD Tahun 2022	Capaian Kinerja dan Kerangka Pendanaan									Kelompok Sasaran	Prakiraan Maju Rencana Tahun		Perangkat Daerah Penanggung Jawab
										Target 2023		Pagu Indikatif			Lokasi	Sumber Dana	Prioritas			Target	Pagu Indikatif	
										Semula	Menjadi	RKPD 2023	APBD 2023	RKPD 2023 Perubahan			Nasional	Daerah				
1	02	001	2.10	001	Pelayanan dan Penunjang Pelayanan BLUD							2,200,000,000	2,200,000,000	2,219,837,857		Pendapatan dari BLUD		Peningkatan kualitas Pelayanan Dasar masyarakat			3,009,825,000	Dinas Kesehatan
1	**02**	**002**			**PROGRAM PEMENUHAN UPAYA KESEHATAN PERORANGAN DAN UPAYA KESEHATAN MASYARAKAT**							**1,025,296,600**	**1,025,296,600**	**965,329,318**							**1,100,000,000**	
1	**02**	**002**	2.02		**Penyediaan Layanan Kesehatan untuk UKM dan UKP Rujukan Tingkat Daerah Kabupaten/Kota**							**1,025,296,600**	**1,025,296,600**	**965,329,318**							**1,100,000,000**	
1	02	002	2.02	033	Operasional Pelayanan Puskesmas	Jumlah Dokumen Operasional Pelayanan Puskesmas				12 Dokumen	12 Dokumen	1,025,296,600	1,025,296,600	965,329,318		DAK Non Fisik-BOKKB-BOK		Peningkatan kualitas Pelayanan Dasar masyarakat		12 Dokumen	1,100,000,000	Dinas Kesehatan
1					**URUSAN PEMERINTAHAN WAJIB YANG BERKAITAN DENGAN PELAYANAN DASAR**																	
1	**02**				**URUSAN PEMERINTAHAN BIDANG KESEHATAN**							**2,357,520,620**	**2,357,520,620**	**2,597,825,174**							**2,520,675,000**	
1	**02**	**001**			**PROGRAM PENUNJANG URUSAN PEMERINTAHAN DAERAH KABUPATEN/KOTA**							**1,500,000,000**	**1,500,000,000**	**1,655,007,556**							**1,620,675,000**	
1	**02**	**001**	2.10		**Peningkatan Pelayanan BLUD**							**1,500,000,000**	**1,500,000,000**	**1,655,007,556**							**1,620,675,000**	
1	02	001	2.10	001	Pelayanan dan Penunjang Pelayanan BLUD							1,500,000,000	1,500,000,000	1,655,007,556		Pendapatan dari BLUD		Peningkatan kualitas Pelayanan Dasar masyarakat			1,620,675,000	Dinas Kesehatan
1	**02**	**002**			**PROGRAM PEMENUHAN UPAYA KESEHATAN PERORANGAN DAN UPAYA KESEHATAN MASYARAKAT**							**857,520,620**	**857,520,620**	**942,817,618**							**900,000,000**	
1	**02**	**002**	2.02		**Penyediaan Layanan Kesehatan untuk UKM dan UKP Rujukan Tingkat Daerah Kabupaten/Kota**							**857,520,620**	**857,520,620**	**942,817,618**							**900,000,000**	
1	02	002	2.02	033	Operasional Pelayanan Puskesmas	Jumlah Dokumen Operasional Pelayanan Puskesmas				12 Dokumen	12 Dokumen	857,520,620	857,520,620	942,817,618		DAK Non Fisik-BOKKB-BOK		Peningkatan kualitas Pelayanan Dasar masyarakat		12 Dokumen	900,000,000	Dinas Kesehatan
1					**URUSAN PEMERINTAHAN WAJIB YANG BERKAITAN DENGAN PELAYANAN DASAR**																	
1	**02**				**URUSAN PEMERINTAHAN BIDANG KESEHATAN**							**2,492,337,620**	**2,492,337,620**	**2,637,501,021**							**2,462,793,750**	
1	**02**	**001**			**PROGRAM PENUNJANG URUSAN PEMERINTAHAN DAERAH KABUPATEN/KOTA**							**1,600,000,000**	**1,600,000,000**	**1,704,207,403**							**1,562,793,750**	
1	**02**	**001**	2.10		**Peningkatan Pelayanan BLUD**							**1,600,000,000**	**1,600,000,000**	**1,704,207,403**							**1,562,793,750**	
1	02	001	2.10	001	Pelayanan dan Penunjang Pelayanan BLUD							1,600,000,000	1,600,000,000	1,704,207,403		Pendapatan dari BLUD		Peningkatan kualitas Pelayanan Dasar masyarakat			1,562,793,750	Dinas Kesehatan

Kode					Urusan/ Bidang Urusan/ Program/ Kegiatan/ Sub Kegiatan	Indikator Program/ Kegiatan/ Sub Kegiatan	Target Akhir Periode RPJMD	Realisasi Capaian RKPD Tahun 2021	Prakiraan Capaian Target RKPD Tahun 2022	Capaian Kinerja dan Kerangka Pendanaan									Kelompok Sasaran	Prakiraan Maju Rencana Tahun		Perangkat Daerah Penanggung Jawab
										Target 2023		Pagu Indikatif			Lokasi	Sumber Dana	Prioritas			Target	Pagu Indikatif	
										Semula	Menjadi	RKPD 2023	APBD 2023	RKPD 2023 Perubahan			Nasional	Daerah				
1	**02**	**002**			**PROGRAM PEMENUHAN UPAYA KESEHATAN PERORANGAN DAN UPAYA KESEHATAN MASYARAKAT**							**892,337,620**	**892,337,620**	**933,293,618**							**900,000,000**	
1	**02**	**002**	2.02		**Penyediaan Layanan Kesehatan untuk UKM dan UKP Rujukan Tingkat Daerah Kabupaten/Kota**							**892,337,620**	**892,337,620**	**933,293,618**							**900,000,000**	
1	02	002	2.02	033	Operasional Pelayanan Puskesmas	Jumlah Dokumen Operasional Pelayanan Puskesmas				12 Dokumen	12 Dokumen	892,337,620	892,337,620	933,293,618		DAK Non Fisik-BOKKB-BOK		Peningkatan kualitas Pelayanan Dasar masyarakat		12 Dokumen	900,000,000	Dinas Kesehatan
1					**URUSAN PEMERINTAHAN WAJIB YANG BERKAITAN DENGAN PELAYANAN DASAR**																	
1	**02**				**URUSAN PEMERINTAHAN BIDANG KESEHATAN**							**3,318,682,990**	**3,318,682,990**	**3,337,546,654**							**3,994,062,500**	
1	**02**	**001**			**PROGRAM PENUNJANG URUSAN PEMERINTAHAN DAERAH KABUPATEN/KOTA**							**2,300,000,000**	**2,300,000,000**	**2,407,985,004**							**2,894,062,500**	
1	**02**	**001**	2.10		**Peningkatan Pelayanan BLUD**							**2,300,000,000**	**2,300,000,000**	**2,407,985,004**							**2,894,062,500**	
1	02	001	2.10	001	Pelayanan dan Penunjang Pelayanan BLUD							2,300,000,000	2,300,000,000	2,407,985,004		Pendapatan dari BLUD		Peningkatan kualitas Pelayanan Dasar masyarakat			2,894,062,500	Dinas Kesehatan
1	**02**	**002**			**PROGRAM PEMENUHAN UPAYA KESEHATAN PERORANGAN DAN UPAYA KESEHATAN MASYARAKAT**							**1,018,682,990**	**1,018,682,990**	**929,561,650**							**1,100,000,000**	
1	**02**	**002**	2.02		**Penyediaan Layanan Kesehatan untuk UKM dan UKP Rujukan Tingkat Daerah Kabupaten/Kota**							**1,018,682,990**	**1,018,682,990**	**929,561,650**							**1,100,000,000**	
1	02	002	2.02	033	Operasional Pelayanan Puskesmas	Jumlah Dokumen Operasional Pelayanan Puskesmas				12 Dokumen	12 Dokumen	1,018,682,990	1,018,682,990	929,561,650		DAK Non Fisik-BOKKB-BOK		Peningkatan kualitas Pelayanan Dasar masyarakat		12 Dokumen	1,100,000,000	Dinas Kesehatan
1					**URUSAN PEMERINTAHAN WAJIB YANG BERKAITAN DENGAN PELAYANAN DASAR**																	
1	**02**				**URUSAN PEMERINTAHAN BIDANG KESEHATAN**							**3,209,242,800**	**3,209,242,800**	**3,266,747,052**							**3,895,664,375**	
1	**02**	**001**			**PROGRAM PENUNJANG URUSAN PEMERINTAHAN DAERAH KABUPATEN/KOTA**							**2,200,000,000**	**2,200,000,000**	**2,333,159,152**							**2,795,664,375**	
1	**02**	**001**	2.10		**Peningkatan Pelayanan BLUD**							**2,200,000,000**	**2,200,000,000**	**2,333,159,152**							**2,795,664,375**	
1	02	001	2.10	001	Pelayanan dan Penunjang Pelayanan BLUD							2,200,000,000	2,200,000,000	2,333,159,152		Pendapatan dari BLUD		Peningkatan kualitas Pelayanan Dasar masyarakat			2,795,664,375	Dinas Kesehatan
1	**02**	**002**			**PROGRAM PEMENUHAN UPAYA KESEHATAN PERORANGAN DAN UPAYA KESEHATAN MASYARAKAT**							**1,009,242,800**	**1,009,242,800**	**933,587,900**							**1,100,000,000**	

Kode					Urusan/ Bidang Urusan/ Program/ Kegiatan/ Sub Kegiatan	Indikator Program/ Kegiatan/ Sub Kegiatan	Target Akhir Periode RPJMD	Realisasi Capaian RKPD Tahun 2021	Prakiraan Capaian Target RKPD Tahun 2022	Capaian Kinerja dan Kerangka Pendanaan									Kelompok Sasaran	Prakiraan Maju Rencana Tahun		Perangkat Daerah Penanggung Jawab
										Target 2023		Pagu Indikatif			Lokasi	Sumber Dana	Prioritas			Target	Pagu Indikatif	
										Semula	Menjadi	RKPD 2023	APBD 2023	RKPD 2023 Perubahan			Nasional	Daerah				
1	**02**	**002**	2.02		**Penyediaan Layanan Kesehatan untuk UKM dan UKP Rujukan Tingkat Daerah Kabupaten/Kota**							**1,009,242,800**	**1,009,242,800**	**933,587,900**							**1,100,000,000**	
1	02	002	2.02	033	Operasional Pelayanan Puskesmas	Jumlah Dokumen Operasional Pelayanan Puskesmas				12 Dokumen	12 Dokumen	1,009,242,800	1,009,242,800	933,587,900		DAK Non Fisik-BOKKB-BOK		Peningkatan kualitas Pelayanan Dasar masyarakat		12 Dokumen	1,100,000,000	Dinas Kesehatan
1					**URUSAN PEMERINTAHAN WAJIB YANG BERKAITAN DENGAN PELAYANAN DASAR**																	
1	**02**				**URUSAN PEMERINTAHAN BIDANG KESEHATAN**							**3,100,026,000**	**3,100,026,000**	**3,050,872,358**							**3,415,250,000**	
1	**02**	**001**			**PROGRAM PENUNJANG URUSAN PEMERINTAHAN DAERAH KABUPATEN/KOTA**							**2,100,000,000**	**2,100,000,000**	**2,110,739,358**							**2,315,250,000**	
1	**02**	**001**	2.10		**Peningkatan Pelayanan BLUD**							**2,100,000,000**	**2,100,000,000**	**2,110,739,358**							**2,315,250,000**	
1	02	001	2.10	001	Pelayanan dan Penunjang Pelayanan BLUD							2,100,000,000	2,100,000,000	2,110,739,358		Pendapatan dari BLUD		Peningkatan kualitas Pelayanan Dasar masyarakat			2,315,250,000	Dinas Kesehatan
1	**02**	**002**			**PROGRAM PEMENUHAN UPAYA KESEHATAN PERORANGAN DAN UPAYA KESEHATAN MASYARAKAT**							**1,000,026,000**	**1,000,026,000**	**940,133,000**							**1,100,000,000**	
1	**02**	**002**	2.02		**Penyediaan Layanan Kesehatan untuk UKM dan UKP Rujukan Tingkat Daerah Kabupaten/Kota**							**1,000,026,000**	**1,000,026,000**	**940,133,000**							**1,100,000,000**	
1	02	002	2.02	033	Operasional Pelayanan Puskesmas	Jumlah Dokumen Operasional Pelayanan Puskesmas				12 Dokumen	12 Dokumen	1,000,026,000	1,000,026,000	940,133,000		DAK Non Fisik-BOKKB-BOK		Peningkatan kualitas Pelayanan Dasar masyarakat		12 Dokumen	1,100,000,000	Dinas Kesehatan
1					**URUSAN PEMERINTAHAN WAJIB YANG BERKAITAN DENGAN PELAYANAN DASAR**																	
1	**02**				**URUSAN PEMERINTAHAN BIDANG KESEHATAN**							**2,520,051,050**	**2,520,051,050**	**2,542,777,786**							**2,736,437,500**	
1	**02**	**001**			**PROGRAM PENUNJANG URUSAN PEMERINTAHAN DAERAH KABUPATEN/KOTA**							**1,600,000,000**	**1,600,000,000**	**1,607,953,886**							**1,736,437,500**	
1	**02**	**001**	2.10		**Peningkatan Pelayanan BLUD**							**1,600,000,000**	**1,600,000,000**	**1,607,953,886**							**1,736,437,500**	
1	02	001	2.10	001	Pelayanan dan Penunjang Pelayanan BLUD							1,600,000,000	1,600,000,000	1,607,953,886		Pendapatan dari BLUD		Peningkatan kualitas Pelayanan Dasar masyarakat			1,736,437,500	Dinas Kesehatan
1	**02**	**002**			**PROGRAM PEMENUHAN UPAYA KESEHATAN PERORANGAN DAN UPAYA KESEHATAN MASYARAKAT**							**920,051,050**	**920,051,050**	**934,823,900**							**1,000,000,000**	
1	**02**	**002**	2.02		**Penyediaan Layanan Kesehatan untuk UKM dan UKP Rujukan Tingkat Daerah Kabupaten/Kota**							**920,051,050**	**920,051,050**	**934,823,900**							**1,000,000,000**	

Kode					Urusan/ Bidang Urusan/ Program/ Kegiatan/ Sub Kegiatan	Indikator Program/ Kegiatan/ Sub Kegiatan	Target Akhir Periode RPJMD	Realisasi Capaian RKPD Tahun 2021	Prakiraan Capaian Target RKPD Tahun 2022	Capaian Kinerja dan Kerangka Pendanaan									Kelompok Sasaran	Prakiraan Maju Rencana Tahun		Perangkat Daerah Penanggung Jawab
										Target 2023		Pagu Indikatif			Lokasi	Sumber Dana	Prioritas			Target	Pagu Indikatif	
										Semula	Menjadi	RKPD 2023	APBD 2023	RKPD 2023 Perubahan			Nasional	Daerah				
1	02	002	2.02	033	Operasional Pelayanan Puskesmas	Jumlah Dokumen Operasional Pelayanan Puskesmas				12 Dokumen	12 Dokumen	920,051,050	920,051,050	934,823,900		DAK Non Fisik-BOKKB-BOK		Peningkatan kualitas Pelayanan Dasar masyarakat		12 Dokumen	1,000,000,000	Dinas Kesehatan
1					**URUSAN PEMERINTAHAN WAJIB YANG BERKAITAN DENGAN PELAYANAN DASAR**																	
1	**02**				**URUSAN PEMERINTAHAN BIDANG KESEHATAN**							**2,035,687,300**	**2,035,687,300**	**2,302,851,267**							**2,225,837,300**	
1	**02**	**001**			**PROGRAM PENUNJANG URUSAN PEMERINTAHAN DAERAH KABUPATEN/KOTA**							**1,200,000,000**	**1,200,000,000**	**1,349,716,367**							**1,389,150,000**	
1	**02**	**001**	2.10		**Peningkatan Pelayanan BLUD**							**1,200,000,000**	**1,200,000,000**	**1,349,716,367**							**1,389,150,000**	
1	02	001	2.10	001	Pelayanan dan Penunjang Pelayanan BLUD							1,200,000,000	1,200,000,000	1,349,716,367		Pendapatan dari BLUD		Peningkatan kualitas Pelayanan Dasar masyarakat			1,389,150,000	Dinas Kesehatan
1	**02**	**002**			**PROGRAM PEMENUHAN UPAYA KESEHATAN PERORANGAN DAN UPAYA KESEHATAN MASYARAKAT**							**835,687,300**	**835,687,300**	**953,134,900**							**836,687,300**	
1	**02**	**002**	2.02		**Penyediaan Layanan Kesehatan untuk UKM dan UKP Rujukan Tingkat Daerah Kabupaten/Kota**							**835,687,300**	**835,687,300**	**953,134,900**							**836,687,300**	
1	02	002	2.02	033	Operasional Pelayanan Puskesmas	Jumlah Dokumen Operasional Pelayanan Puskesmas				12 Dokumen	12 Dokumen	835,687,300	835,687,300	953,134,900		DAK Non Fisik-BOKKB-BOK		Peningkatan kualitas Pelayanan Dasar masyarakat		12 Dokumen	836,687,300	Dinas Kesehatan
1					**URUSAN PEMERINTAHAN WAJIB YANG BERKAITAN DENGAN PELAYANAN DASAR**																	
1	**02**				**URUSAN PEMERINTAHAN BIDANG KESEHATAN**							**2,812,668,600**	**2,812,668,600**	**2,863,865,722**							**3,117,915,600**	
1	**02**	**001**			**PROGRAM PENUNJANG URUSAN PEMERINTAHAN DAERAH KABUPATEN/KOTA**							**1,800,000,000**	**1,800,000,000**	**1,901,288,222**							**2,102,247,000**	
1	**02**	**001**	2.10		**Peningkatan Pelayanan BLUD**							**1,800,000,000**	**1,800,000,000**	**1,901,288,222**							**2,102,247,000**	
1	02	001	2.10	001	Pelayanan dan Penunjang Pelayanan BLUD							1,800,000,000	1,800,000,000	1,901,288,222		Pendapatan dari BLUD		Peningkatan kualitas Pelayanan Dasar masyarakat			2,102,247,000	Dinas Kesehatan
1	**02**	**002**			**PROGRAM PEMENUHAN UPAYA KESEHATAN PERORANGAN DAN UPAYA KESEHATAN MASYARAKAT**							**1,012,668,600**	**1,012,668,600**	**962,577,500**							**1,015,668,600**	
1	**02**	**002**	2.02		**Penyediaan Layanan Kesehatan untuk UKM dan UKP Rujukan Tingkat Daerah Kabupaten/Kota**							**1,012,668,600**	**1,012,668,600**	**962,577,500**							**1,015,668,600**	
1	02	002	2.02	033	Operasional Pelayanan Puskesmas	Jumlah Dokumen Operasional Pelayanan Puskesmas				12 Dokumen	12 Dokumen	1,012,668,600	1,012,668,600	962,577,500		DAK Non Fisik-BOKKB-BOK		Peningkatan kualitas Pelayanan Dasar masyarakat		12 Dokumen	1,015,668,600	Dinas Kesehatan
																DAK Non Fisik-BOKKB-BOK		Peningkatan kualitas Pelayanan Dasar masyarakat				

Kode					Urusan/ Bidang Urusan/ Program/ Kegiatan/ Sub Kegiatan	Indikator Program/ Kegiatan/ Sub Kegiatan	Target Akhir Periode RPJMD	Realisasi Capaian RKPD Tahun 2021	Prakiraan Capaian Target RKPD Tahun 2022	Capaian Kinerja dan Kerangka Pendanaan									Kelompok Sasaran	Prakiraan Maju Rencana Tahun		Perangkat Daerah Penanggung Jawab
										Target 2023		Pagu Indikatif			Lokasi	Sumber Dana	Prioritas			Target	Pagu Indikatif	
										Semula	Menjadi	RKPD 2023	APBD 2023	RKPD 2023 Perubahan			Nasional	Daerah				
1					**URUSAN PEMERINTAHAN WAJIB YANG BERKAITAN DENGAN PELAYANAN DASAR**																	
1	**02**				**URUSAN PEMERINTAHAN BIDANG KESEHATAN**							**3,274,042,855**	**3,274,042,855**	**3,700,739,118**							**4,023,291,605**	
1	**02**	**001**			**PROGRAM PENUNJANG URUSAN PEMERINTAHAN DAERAH KABUPATEN/KOTA**							**2,250,000,000**	**2,250,000,000**	**2,592,992,500**							**2,998,248,750**	
1	**02**	**001**	2.10		**Peningkatan Pelayanan BLUD**							**2,250,000,000**	**2,250,000,000**	**2,592,992,500**							**2,998,248,750**	
1	02	001	2.10	001	Pelayanan dan Penunjang Pelayanan BLUD							2,250,000,000	2,250,000,000	2,592,992,500		Pendapatan dari BLUD		Peningkatan kualitas Pelayanan Dasar masyarakat			2,998,248,750	Dinas Kesehatan
1	**02**	**002**			**PROGRAM PEMENUHAN UPAYA KESEHATAN PERORANGAN DAN UPAYA KESEHATAN MASYARAKAT**							**1,024,042,855**	**1,024,042,855**	**1,107,746,618**							**1,025,042,855**	
1	**02**	**002**	2.02		**Penyediaan Layanan Kesehatan untuk UKM dan UKP Rujukan Tingkat Daerah Kabupaten/Kota**							**1,024,042,855**	**1,024,042,855**	**1,107,746,618**							**1,025,042,855**	
1	02	002	2.02	033	Operasional Pelayanan Puskesmas	Jumlah Dokumen Operasional Pelayanan Puskesmas				12 Dokumen	12 Dokumen	1,024,042,855	1,024,042,855	1,107,746,618		DAK Non Fisik-BOKKB-BOK DAK Non Fisik-BOKKB-BOK		Peningkatan kualitas Pelayanan Dasar masyarakat Peningkatan kualitas Pelayanan Dasar masyarakat		12 Dokumen	1,025,042,855	Dinas Kesehatan
1					**URUSAN PEMERINTAHAN WAJIB YANG BERKAITAN DENGAN PELAYANAN DASAR**																	
1	**02**				**URUSAN PEMERINTAHAN BIDANG KESEHATAN**							**2,588,000,000**	**2,588,000,000**	**3,328,794,825**							**3,015,962,500**	
1	**02**	**001**			**PROGRAM PENUNJANG URUSAN PEMERINTAHAN DAERAH KABUPATEN/KOTA**							**1,550,000,000**	**1,550,000,000**	**2,175,274,925**							**1,967,962,500**	
1	**02**	**001**	2.10		**Peningkatan Pelayanan BLUD**							**1,550,000,000**	**1,550,000,000**	**2,175,274,925**							**1,967,962,500**	
1	02	001	2.10	001	Pelayanan dan Penunjang Pelayanan BLUD							1,550,000,000	1,550,000,000	2,175,274,925		Pendapatan dari BLUD		Peningkatan kualitas Pelayanan Dasar masyarakat			1,967,962,500	Dinas Kesehatan
1	**02**	**002**			**PROGRAM PEMENUHAN UPAYA KESEHATAN PERORANGAN DAN UPAYA KESEHATAN MASYARAKAT**							**1,038,000,000**	**1,038,000,000**	**1,153,519,900**							**1,048,000,000**	
1	**02**	**002**	2.02		**Penyediaan Layanan Kesehatan untuk UKM dan UKP Rujukan Tingkat Daerah Kabupaten/Kota**							**1,038,000,000**	**1,038,000,000**	**1,153,519,900**							**1,048,000,000**	
1	02	002	2.02	033	Operasional Pelayanan Puskesmas	Jumlah Dokumen Operasional Pelayanan Puskesmas				12 Dokumen	12 Dokumen	1,038,000,000	1,038,000,000	1,153,519,900		DAK Non Fisik-BOKKB-BOK		Peningkatan kualitas Pelayanan Dasar masyarakat		12 Dokumen	1,048,000,000	Dinas Kesehatan
1					**URUSAN PEMERINTAHAN WAJIB YANG BERKAITAN DENGAN PELAYANAN DASAR**																	
1	**02**				**URUSAN PEMERINTAHAN BIDANG KESEHATAN**							**2,791,270,900**	**2,791,270,900**	**3,515,136,926**							**3,403,668,275**	

Kode					Urusan/ Bidang Urusan/ Program/ Kegiatan/ Sub Kegiatan	Indikator Program/ Kegiatan/ Sub Kegiatan	Target Akhir Periode RPJMD	Realisasi Capaian RKPD Tahun 2021	Prakiraan Capaian Target RKPD Tahun 2022	Capaian Kinerja dan Kerangka Pendanaan									Kelompok Sasaran	Prakiraan Maju Rencana Tahun		Perangkat Daerah Penanggung Jawab
										Target 2023		Pagu Indikatif			Lokasi	Sumber Dana	Prioritas			Target	Pagu Indikatif	
										Semula	Menjadi	RKPD 2023	APBD 2023	RKPD 2023 Perubahan			Nasional	Daerah				
1	**02**	**001**			**PROGRAM PENUNJANG URUSAN PEMERINTAHAN DAERAH KABUPATEN/KOTA**							**1,750,000,000**	**1,750,000,000**	**2,272,097,626**							**2,360,397,375**	
1	**02**	**001**	2.10		**Peningkatan Pelayanan BLUD**							**1,750,000,000**	**1,750,000,000**	**2,272,097,626**							**2,360,397,375**	
1	02	001	2.10	001	Pelayanan dan Penunjang Pelayanan BLUD							1,750,000,000	1,750,000,000	2,272,097,626		Pendapatan dari BLUD		Peningkatan kualitas Pelayanan Dasar masyarakat			2,360,397,375	Dinas Kesehatan
1	**02**	**002**			**PROGRAM PEMENUHAN UPAYA KESEHATAN PERORANGAN DAN UPAYA KESEHATAN MASYARAKAT**							**1,041,270,900**	**1,041,270,900**	**1,243,039,300**							**1,043,270,900**	
1	**02**	**002**	2.02		**Penyediaan Layanan Kesehatan untuk UKM dan UKP Rujukan Tingkat Daerah Kabupaten/Kota**							**1,041,270,900**	**1,041,270,900**	**1,243,039,300**							**1,043,270,900**	
1	02	002	2.02	033	Operasional Pelayanan Puskesmas	Jumlah Dokumen Operasional Pelayanan Puskesmas				12 Dokumen	12 Dokumen	1,041,270,900	1,041,270,900	1,243,039,300		DAK Non Fisik-BOKKB-BOK		Peningkatan kualitas Pelayanan Dasar masyarakat		12 Dokumen	1,043,270,900	Dinas Kesehatan
1					**URUSAN PEMERINTAHAN WAJIB YANG BERKAITAN DENGAN PELAYANAN DASAR**																	
1	**02**				**URUSAN PEMERINTAHAN BIDANG KESEHATAN**							**2,358,027,520**	**2,358,027,520**	**2,580,156,196**							**2,711,227,520**	
1	**02**	**001**			**PROGRAM PENUNJANG URUSAN PEMERINTAHAN DAERAH KABUPATEN/KOTA**							**1,500,000,000**	**1,500,000,000**	**1,679,325,896**							**1,852,200,000**	
1	**02**	**001**	2.10		**Peningkatan Pelayanan BLUD**							**1,500,000,000**	**1,500,000,000**	**1,679,325,896**							**1,852,200,000**	
1	02	001	2.10	001	Pelayanan dan Penunjang Pelayanan BLUD							1,500,000,000	1,500,000,000	1,679,325,896		Pendapatan dari BLUD		Peningkatan kualitas Pelayanan Dasar masyarakat			1,852,200,000	Dinas Kesehatan
1	**02**	**002**			**PROGRAM PEMENUHAN UPAYA KESEHATAN PERORANGAN DAN UPAYA KESEHATAN MASYARAKAT**							**858,027,520**	**858,027,520**	**900,830,300**							**859,027,520**	
1	**02**	**002**	2.02		**Penyediaan Layanan Kesehatan untuk UKM dan UKP Rujukan Tingkat Daerah Kabupaten/Kota**							**858,027,520**	**858,027,520**	**900,830,300**							**859,027,520**	
1	02	002	2.02	033	Operasional Pelayanan Puskesmas	Jumlah Dokumen Operasional Pelayanan Puskesmas				12 Dokumen	12 Dokumen	858,027,520	858,027,520	900,830,300		DAK Non Fisik-BOKKB-BOK		Peningkatan kualitas Pelayanan Dasar masyarakat		12 Dokumen	859,027,520	Dinas Kesehatan
1					**URUSAN PEMERINTAHAN WAJIB YANG BERKAITAN DENGAN PELAYANAN DASAR**																	
1	**02**				**URUSAN PEMERINTAHAN BIDANG KESEHATAN**							**2,460,642,332**	**2,460,642,332**	**2,613,923,108**							**2,692,537,332**	
1	**02**	**001**			**PROGRAM PENUNJANG URUSAN PEMERINTAHAN DAERAH KABUPATEN/KOTA**							**1,575,000,000**	**1,575,000,000**	**1,701,785,708**							**1,805,895,000**	
1	**02**	**001**	2.10		**Peningkatan Pelayanan BLUD**							**1,575,000,000**	**1,575,000,000**	**1,701,785,708**							**1,805,895,000**	

Kode					Urusan/ Bidang Urusan/ Program/ Kegiatan/ Sub Kegiatan	Indikator Program/ Kegiatan/ Sub Kegiatan	Target Akhir Periode RPJMD	Realisasi Capaian RKPD Tahun 2021	Prakiraan Capaian Target RKPD Tahun 2022	Capaian Kinerja dan Kerangka Pendanaan									Kelompok Sasaran	Prakiraan Maju Rencana Tahun		Perangkat Daerah Penanggung Jawab
										Target 2023		Pagu Indikatif			Lokasi	Sumber Dana	Prioritas			Target	Pagu Indikatif	
										Semula	Menjadi	RKPD 2023	APBD 2023	RKPD 2023 Perubahan			Nasional	Daerah				
1	02	001	2.10	001	Pelayanan dan Penunjang Pelayanan BLUD	Jumlah BLUD yang Menyediakan Pelayanan dan Penunjang Pelayanan				0 Unit Kerja	0 Unit Kerja	1,575,000,000	1,575,000,000	1,701,785,708	Semua Kab/Kota, Semua Kecamatan, Semua Kelurahan	Pendapatan dari BLUD		Peningkatan kualitas Pelayanan Dasar masyarakat		0 Unit Kerja	1,805,895,000	Dinas Kesehatan
1	**02**	**002**			**PROGRAM PEMENUHAN UPAYA KESEHATAN PERORANGAN DAN UPAYA KESEHATAN MASYARAKAT**							**885,642,332**	**885,642,332**	**912,137,400**							**886,642,332**	
1	**02**	**002**	2.02		**Penyediaan Layanan Kesehatan untuk UKM dan UKP Rujukan Tingkat Daerah Kabupaten/Kota**							**885,642,332**	**885,642,332**	**912,137,400**							**886,642,332**	
1	02	002	2.02	033	Operasional Pelayanan Puskesmas	Jumlah Dokumen Operasional Pelayanan Puskesmas				12 Dokumen	12 Dokumen	885,642,332	885,642,332	912,137,400		DAK Non Fisik-BOKKB-BOK		Peningkatan kualitas Pelayanan Dasar masyarakat		12 Dokumen	886,642,332	Dinas Kesehatan
1					**URUSAN PEMERINTAHAN WAJIB YANG BERKAITAN DENGAN PELAYANAN DASAR**																	
1	**02**				**URUSAN PEMERINTAHAN BIDANG KESEHATAN**							**3,200,006,035**	**3,200,006,035**	**3,405,101,852**							**3,547,781,035**	
1	**02**	**001**			**PROGRAM PENUNJANG URUSAN PEMERINTAHAN DAERAH KABUPATEN/KOTA**							**2,200,000,000**	**2,200,000,000**	**2,295,371,935**							**2,546,775,000**	
1	**02**	**001**	2.10		**Peningkatan Pelayanan BLUD**							**2,200,000,000**	**2,200,000,000**	**2,295,371,935**							**2,546,775,000**	
1	02	001	2.10	001	Pelayanan dan Penunjang Pelayanan BLUD							2,200,000,000	2,200,000,000	2,295,371,935		Pendapatan dari BLUD		Peningkatan kualitas Pelayanan Dasar masyarakat			2,546,775,000	Dinas Kesehatan
1	**02**	**002**			**PROGRAM PEMENUHAN UPAYA KESEHATAN PERORANGAN DAN UPAYA KESEHATAN MASYARAKAT**							**1,000,006,035**	**1,000,006,035**	**1,109,729,917**							**1,001,006,035**	
1	**02**	**002**	2.02		**Penyediaan Layanan Kesehatan untuk UKM dan UKP Rujukan Tingkat Daerah Kabupaten/Kota**							**1,000,006,035**	**1,000,006,035**	**1,109,729,917**							**1,001,006,035**	
1	02	002	2.02	033	Operasional Pelayanan Puskesmas	Jumlah Dokumen Operasional Pelayanan Puskesmas				12 Dokumen	12 Dokumen	1,000,006,035	1,000,006,035	1,109,729,917		DAK Non Fisik-BOKKB-BOK		Peningkatan kualitas Pelayanan Dasar masyarakat		12 Dokumen	1,001,006,035	Dinas Kesehatan
1					**URUSAN PEMERINTAHAN WAJIB YANG BERKAITAN DENGAN PELAYANAN DASAR**																	
1	**02**				**URUSAN PEMERINTAHAN BIDANG KESEHATAN**							**2,824,755,100**	**2,824,755,100**	**3,611,280,756**							**3,225,242,600**	
1	**02**	**001**			**PROGRAM PENUNJANG URUSAN PEMERINTAHAN DAERAH KABUPATEN/KOTA**							**1,800,000,000**	**1,800,000,000**	**2,649,040,456**							**2,199,487,500**	
1	**02**	**001**	2.10		**Peningkatan Pelayanan BLUD**							**1,800,000,000**	**1,800,000,000**	**2,649,040,456**							**2,199,487,500**	
1	02	001	2.10	001	Pelayanan dan Penunjang Pelayanan BLUD	Jumlah BLUD yang Menyediakan Pelayanan dan Penunjang Pelayanan				0 Unit Kerja	0 Unit Kerja	1,800,000,000	1,800,000,000	2,649,040,456		Pendapatan dari BLUD		Peningkatan kualitas Pelayanan Dasar masyarakat		0 Unit Kerja	2,199,487,500	Dinas Kesehatan

Kode					Urusan/ Bidang Urusan/ Program/ Kegiatan/ Sub Kegiatan	Indikator Program/ Kegiatan/ Sub Kegiatan	Target Akhir Periode RPJMD	Realisasi Capaian RKPD Tahun 2021	Prakiraan Capaian Target RKPD Tahun 2022	Capaian Kinerja dan Kerangka Pendanaan									Kelompok Sasaran	Prakiraan Maju Rencana Tahun		Perangkat Daerah Penanggung Jawab
										Target 2023		Pagu Indikatif			Lokasi	Sumber Dana	Prioritas			Target	Pagu Indikatif	
										Semula	Menjadi	RKPD 2023	APBD 2023	RKPD 2023 Perubahan			Nasional	Daerah				
1	**02**	**002**			**PROGRAM PEMENUHAN UPAYA KESEHATAN PERORANGAN DAN UPAYA KESEHATAN MASYARAKAT**							**1,024,755,100**	**1,024,755,100**	**962,240,300**							**1,025,755,100**	
1	**02**	**002**	2.02		**Penyediaan Layanan Kesehatan untuk UKM dan UKP Rujukan Tingkat Daerah Kabupaten/Kota**							**1,024,755,100**	**1,024,755,100**	**962,240,300**							**1,025,755,100**	
1	02	002	2.02	033	Operasional Pelayanan Puskesmas	Jumlah Dokumen Operasional Pelayanan Puskesmas				12 Dokumen	12 Dokumen	1,024,755,100	1,024,755,100	962,240,300		DAK Non Fisik-BOKKB-BOK		Peningkatan kualitas Pelayanan Dasar masyarakat		12 Dokumen	1,025,755,100	Dinas Kesehatan
1					**URUSAN PEMERINTAHAN WAJIB YANG BERKAITAN DENGAN PELAYANAN DASAR**																	
1	**02**				**URUSAN PEMERINTAHAN BIDANG KESEHATAN**							**3,929,208,200**	**3,929,208,200**	**4,285,149,205**							**4,280,558,200**	
1	**02**	**001**			**PROGRAM PENUNJANG URUSAN PEMERINTAHAN DAERAH KABUPATEN/KOTA**							**2,900,000,000**	**2,900,000,000**	**3,207,057,087**							**3,241,350,000**	
1	**02**	**001**	2.10		**Peningkatan Pelayanan BLUD**							**2,900,000,000**	**2,900,000,000**	**3,207,057,087**							**3,241,350,000**	
1	02	001	2.10	001	Pelayanan dan Penunjang Pelayanan BLUD	Jumlah BLUD yang Menyediakan Pelayanan dan Penunjang Pelayanan				0 Unit Kerja	0 Unit Kerja	2,900,000,000	2,900,000,000	3,207,057,087		Pendapatan dari BLUD		Peningkatan kualitas Pelayanan Dasar masyarakat		0 Unit Kerja	3,241,350,000	Dinas Kesehatan
1	**02**	**002**			**PROGRAM PEMENUHAN UPAYA KESEHATAN PERORANGAN DAN UPAYA KESEHATAN MASYARAKAT**							**1,029,208,200**	**1,029,208,200**	**1,078,092,118**							**1,039,208,200**	
1	**02**	**002**	2.02		**Penyediaan Layanan Kesehatan untuk UKM dan UKP Rujukan Tingkat Daerah Kabupaten/Kota**							**1,029,208,200**	**1,029,208,200**	**1,078,092,118**							**1,039,208,200**	
1	02	002	2.02	033	Operasional Pelayanan Puskesmas	Jumlah Dokumen Operasional Pelayanan Puskesmas				12 Dokumen	12 Dokumen	1,029,208,200	1,029,208,200	1,078,092,118		DAK Non Fisik-BOKKB-BOK		Peningkatan kualitas Pelayanan Dasar masyarakat		12 Dokumen	1,039,208,200	Dinas Kesehatan
1					**URUSAN PEMERINTAHAN WAJIB YANG BERKAITAN DENGAN PELAYANAN DASAR**																	
1	**02**				**URUSAN PEMERINTAHAN BIDANG KESEHATAN**							**2,549,888,100**	**2,549,888,100**	**3,378,607,543**							**2,712,088,100**	
1	**02**	**001**			**PROGRAM PENUNJANG URUSAN PEMERINTAHAN DAERAH KABUPATEN/KOTA**							**1,700,000,000**	**1,700,000,000**	**2,168,405,743**							**1,852,200,000**	
1	**02**	**001**	2.10		**Peningkatan Pelayanan BLUD**							**1,700,000,000**	**1,700,000,000**	**2,168,405,743**							**1,852,200,000**	
1	02	001	2.10	001	Pelayanan dan Penunjang Pelayanan BLUD							1,700,000,000	1,700,000,000	2,168,405,743		Pendapatan dari BLUD		Peningkatan kualitas Pelayanan Dasar masyarakat			1,852,200,000	Dinas Kesehatan
1	**02**	**002**			**PROGRAM PEMENUHAN UPAYA KESEHATAN PERORANGAN DAN UPAYA KESEHATAN MASYARAKAT**							**849,888,100**	**849,888,100**	**1,210,201,800**							**859,888,100**	

Kode					Urusan/ Bidang Urusan/ Program/ Kegiatan/ Sub Kegiatan	Indikator Program/ Kegiatan/ Sub Kegiatan	Target Akhir Periode RPJMD	Realisasi Capaian RKPD Tahun 2021	Prakiraan Capaian Target RKPD Tahun 2022	Capaian Kinerja dan Kerangka Pendanaan									Kelompok Sasaran	Prakiraan Maju Rencana Tahun		Perangkat Daerah Penanggung Jawab
										Target 2023		Pagu Indikatif			Lokasi	Sumber Dana	Prioritas			Target	Pagu Indikatif	
										Semula	Menjadi	RKPD 2023	APBD 2023	RKPD 2023 Perubahan			Nasional	Daerah				
1	**02**	**002**	2.02		**Penyediaan Layanan Kesehatan untuk UKM dan UKP Rujukan Tingkat Daerah Kabupaten/Kota**							**849,888,100**	**849,888,100**	**1,210,201,800**							**859,888,100**	
1	02	002	2.02	033	Operasional Pelayanan Puskesmas	Jumlah Dokumen Operasional Pelayanan Puskesmas				12 Dokumen	12 Dokumen	849,888,100	849,888,100	1,210,201,800		DAK Non Fisik-BOKKB-BOK		Peningkatan kualitas Pelayanan Dasar masyarakat		12 Dokumen	859,888,100	Dinas Kesehatan
1					**URUSAN PEMERINTAHAN WAJIB YANG BERKAITAN DENGAN PELAYANAN DASAR**																	
1	**02**				**URUSAN PEMERINTAHAN BIDANG KESEHATAN**							**2,811,635,655**	**2,811,635,655**	**3,034,933,268**							**3,042,833,530**	
1	**02**	**001**			**PROGRAM PENUNJANG URUSAN PEMERINTAHAN DAERAH KABUPATEN/KOTA**							**1,857,000,000**	**1,857,000,000**	**1,951,600,818**							**2,087,197,875**	
1	**02**	**001**	2.10		**Peningkatan Pelayanan BLUD**							**1,857,000,000**	**1,857,000,000**	**1,951,600,818**							**2,087,197,875**	
1	02	001	2.10	001	Pelayanan dan Penunjang Pelayanan BLUD							1,857,000,000	1,857,000,000	1,951,600,818		Pendapatan dari BLUD		Peningkatan kualitas Pelayanan Dasar masyarakat			2,087,197,875	Dinas Kesehatan
1	**02**	**002**			**PROGRAM PEMENUHAN UPAYA KESEHATAN PERORANGAN DAN UPAYA KESEHATAN MASYARAKAT**							**954,635,655**	**954,635,655**	**1,083,332,450**							**955,635,655**	
1	**02**	**002**	2.02		**Penyediaan Layanan Kesehatan untuk UKM dan UKP Rujukan Tingkat Daerah Kabupaten/Kota**							**954,635,655**	**954,635,655**	**1,083,332,450**							**955,635,655**	
1	02	002	2.02	033	Operasional Pelayanan Puskesmas	Jumlah Dokumen Operasional Pelayanan Puskesmas				12 Dokumen	12 Dokumen	954,635,655	954,635,655	1,083,332,450		DAK Non Fisik-BOKKB-BOK		Peningkatan kualitas Pelayanan Dasar masyarakat		12 Dokumen	955,635,655	Dinas Kesehatan
1					**URUSAN PEMERINTAHAN WAJIB YANG BERKAITAN DENGAN PELAYANAN DASAR**																	
1	**02**				**URUSAN PEMERINTAHAN BIDANG KESEHATAN**							**2,335,856,675**	**2,335,856,675**	**2,843,013,723**							**2,440,869,175**	
1	**02**	**001**			**PROGRAM PENUNJANG URUSAN PEMERINTAHAN DAERAH KABUPATEN/KOTA**							**1,400,000,000**	**1,400,000,000**	**1,835,488,405**							**1,504,912,500**	
1	**02**	**001**	2.10		**Peningkatan Pelayanan BLUD**							**1,400,000,000**	**1,400,000,000**	**1,835,488,405**							**1,504,912,500**	
1	02	001	2.10	001	Pelayanan dan Penunjang Pelayanan BLUD							1,400,000,000	1,400,000,000	1,835,488,405		Pendapatan dari BLUD		Peningkatan kualitas Pelayanan Dasar masyarakat			1,504,912,500	Dinas Kesehatan
1	**02**	**002**			**PROGRAM PEMENUHAN UPAYA KESEHATAN PERORANGAN DAN UPAYA KESEHATAN MASYARAKAT**	0	0		0	0 0	0 0	**935,856,675**	**935,856,675**	**1,007,525,318**						0 0	**935,956,675**	
1	**02**	**002**	2.02		**Penyediaan Layanan Kesehatan untuk UKM dan UKP Rujukan Tingkat Daerah Kabupaten/Kota**	Persentase Unit Pelayanan yang Menerapkan Standar Pelayanan	%		%	100 %	100 %	**935,856,675**	**935,856,675**	**1,007,525,318**						100 %	**935,956,675**	

Kode					Urusan/ Bidang Urusan/ Program/ Kegiatan/ Sub Kegiatan	Indikator Program/ Kegiatan/ Sub Kegiatan	Target Akhir Periode RPJMD	Realisasi Capaian RKPD Tahun 2021	Prakiraan Capaian Target RKPD Tahun 2022	Capaian Kinerja dan Kerangka Pendanaan									Kelompok Sasaran	Prakiraan Maju Rencana Tahun		Perangkat Daerah Penanggung Jawab
										Target 2023		Pagu Indikatif			Lokasi	Sumber Dana	Prioritas			Target	Pagu Indikatif	
										Semula	Menjadi	RKPD 2023	APBD 2023	RKPD 2023 Perubahan			Nasional	Daerah				
1	02	002	2.02	033	Operasional Pelayanan Puskesmas	Jumlah Dokumen Operasional Pelayanan Puskesmas				12 Dokumen	12 Dokumen	935,856,675	935,856,675	1,007,525,318		DAK Non Fisik-BOKKB-BOK		Peningkatan kualitas Pelayanan Dasar masyarakat		12 Dokumen	935,956,675	Dinas Kesehatan
1					**URUSAN PEMERINTAHAN WAJIB YANG BERKAITAN DENGAN PELAYANAN DASAR**																	
1	**02**				**URUSAN PEMERINTAHAN BIDANG KESEHATAN**							**2,616,311,600**	**2,616,311,600**	**2,859,182,656**							**3,603,001,600**	
1	**02**	**001**			**PROGRAM PENUNJANG URUSAN PEMERINTAHAN DAERAH KABUPATEN/KOTA**							**1,700,000,000**	**1,700,000,000**	**1,902,224,481**							**2,685,690,000**	
1	**02**	**001**	2.10		**Peningkatan Pelayanan BLUD**							**1,700,000,000**	**1,700,000,000**	**1,902,224,481**							**2,685,690,000**	
1	02	001	2.10	001	Pelayanan dan Penunjang Pelayanan BLUD							1,700,000,000	1,700,000,000	1,902,224,481		Pendapatan dari BLUD		Peningkatan kualitas Pelayanan Dasar masyarakat			2,685,690,000	Dinas Kesehatan
1	**02**	**002**			**PROGRAM PEMENUHAN UPAYA KESEHATAN PERORANGAN DAN UPAYA KESEHATAN MASYARAKAT**							**916,311,600**	**916,311,600**	**956,958,175**							**917,311,600**	
1	**02**	**002**	2.02		**Penyediaan Layanan Kesehatan untuk UKM dan UKP Rujukan Tingkat Daerah Kabupaten/Kota**							**916,311,600**	**916,311,600**	**956,958,175**							**917,311,600**	
1	02	002	2.02	033	Operasional Pelayanan Puskesmas	Jumlah Dokumen Operasional Pelayanan Puskesmas				12 Dokumen	12 Dokumen	916,311,600	916,311,600	956,958,175		DAK Non Fisik-BOKKB-BOK		Peningkatan kualitas Pelayanan Dasar masyarakat		12 Dokumen	917,311,600	Dinas Kesehatan
1					**URUSAN PEMERINTAHAN WAJIB YANG BERKAITAN DENGAN PELAYANAN DASAR**																	
1	**02**				**URUSAN PEMERINTAHAN BIDANG KESEHATAN**							**2,596,310,200**	**2,596,310,200**	**2,813,679,285**							**3,163,226,575**	
1	**02**	**001**			**PROGRAM PENUNJANG URUSAN PEMERINTAHAN DAERAH KABUPATEN/KOTA**							**1,600,000,000**	**1,600,000,000**	**1,816,771,185**							**2,165,916,375**	
1	**02**	**001**	2.10		**Peningkatan Pelayanan BLUD**							**1,600,000,000**	**1,600,000,000**	**1,816,771,185**							**2,165,916,375**	
1	02	001	2.10	001	Pelayanan dan Penunjang Pelayanan BLUD							1,600,000,000	1,600,000,000	1,816,771,185		Pendapatan dari BLUD		Peningkatan kualitas Pelayanan Dasar masyarakat			2,165,916,375	Dinas Kesehatan
1	**02**	**002**			**PROGRAM PEMENUHAN UPAYA KESEHATAN PERORANGAN DAN UPAYA KESEHATAN MASYARAKAT**							**996,310,200**	**996,310,200**	**996,908,100**							**997,310,200**	
1	**02**	**002**	2.02		**Penyediaan Layanan Kesehatan untuk UKM dan UKP Rujukan Tingkat Daerah Kabupaten/Kota**							**996,310,200**	**996,310,200**	**996,908,100**							**997,310,200**	
1	02	002	2.02	033	Operasional Pelayanan Puskesmas	Jumlah Dokumen Operasional Pelayanan Puskesmas				12 Dokumen	12 Dokumen	996,310,200	996,310,200	996,908,100		DAK Non Fisik-BOKKB-BOK		Peningkatan kualitas Pelayanan Dasar masyarakat		12 Dokumen	997,310,200	Dinas Kesehatan
1					**URUSAN PEMERINTAHAN WAJIB YANG BERKAITAN DENGAN PELAYANAN DASAR**																	
1	**02**				**URUSAN PEMERINTAHAN BIDANG KESEHATAN**							**368,472,748**	**368,472,748**	**547,890,206**							**504,118,775**	

Kode					Urusan/ Bidang Urusan/ Program/ Kegiatan/ Sub Kegiatan	Indikator Program/ Kegiatan/ Sub Kegiatan	Target Akhir Periode RPJMD	Realisasi Capaian RKPD Tahun 2021	Prakiraan Capaian Target RKPD Tahun 2022	Capaian Kinerja dan Kerangka Pendanaan									Kelompok Sasaran	Prakiraan Maju Rencana Tahun		Perangkat Daerah Penanggung Jawab
										Target 2023		Pagu Indikatif			Lokasi	Sumber Dana	Prioritas			Target	Pagu Indikatif	
										Semula	Menjadi	RKPD 2023	APBD 2023	RKPD 2023 Perubahan			Nasional	Daerah				
1	**02**	**001**			**PROGRAM PENUNJANG URUSAN PEMERINTAHAN DAERAH KABUPATEN/KOTA**							**350,000,000**	**350,000,000**	**547,890,206**							**484,118,775**	
1	**02**	**001**	2.10		**Peningkatan Pelayanan BLUD**							**350,000,000**	**350,000,000**	**547,890,206**							**484,118,775**	
1	02	001	2.10	001	Pelayanan dan Penunjang Pelayanan BLUD							350,000,000	350,000,000	547,890,206		Pendapatan dari BLUD		Peningkatan kualitas Pelayanan Dasar masyarakat			484,118,775	Dinas Kesehatan
1	**02**	**002**			**PROGRAM PEMENUHAN UPAYA KESEHATAN PERORANGAN DAN UPAYA KESEHATAN MASYARAKAT**							**18,472,748**	**18,472,748**	**0**							**20,000,000**	
1	**02**	**002**	2.02		**Penyediaan Layanan Kesehatan untuk UKM dan UKP Rujukan Tingkat Daerah Kabupaten/Kota**							**18,472,748**	**18,472,748**	**0**							**20,000,000**	
1	02	002	2.02	034	Operasional Pelayanan Fasilitas Kesehatan Lainnya	Jumlah Dokumen Operasional Pelayanan Fasilitas Kesehatan Lainnya				1 Dokumen	1 Dokumen	18,472,748	18,472,748	0		DAK Non Fisik-BOKKB-BOK		Peningkatan kualitas Pelayanan Dasar masyarakat		1 Dokumen	20,000,000	Dinas Kesehatan
1					**URUSAN PEMERINTAHAN WAJIB YANG BERKAITAN DENGAN PELAYANAN DASAR**																	
1	**02**				**URUSAN PEMERINTAHAN BIDANG KESEHATAN**							**3,300,000,000**	**1,200,000,000**	**3,019,626,398**							**3,500,000,000**	
1	**02**	**001**			**PROGRAM PENUNJANG URUSAN PEMERINTAHAN DAERAH KABUPATEN/KOTA**							**3,300,000,000**	**1,200,000,000**	**3,019,626,398**							**3,500,000,000**	
1	**02**	**001**	2.10		**Peningkatan Pelayanan BLUD**							**3,300,000,000**	**1,200,000,000**	**3,019,626,398**							**3,500,000,000**	
1	02	001	2.10	001	Pelayanan dan Penunjang Pelayanan BLUD	Jumlah BLUD yang Menyediakan Pelayanan dan Penunjang Pelayanan Jumlah bulan tersedianya pelayanan dan penunjang pelayanan BLUD				1 Unit Kerja 12 Bulan	1 Unit Kerja 12 Bulan	3,300,000,000	1,200,000,000	3,019,626,398		PENDAPATAN ASLI DAERAH (PAD)		Peningkatan kualitas Pelayanan Dasar masyarakat		1 Unit Kerja 12 Bulan	3,500,000,000	Dinas Kesehatan
1					**URUSAN PEMERINTAHAN WAJIB YANG BERKAITAN DENGAN PELAYANAN DASAR**																	
1	**03**				**URUSAN PEMERINTAHAN BIDANG PEKERJAAN UMUM DAN PENATAAN RUANG**							**294,827,110,283**	**276,875,709,782**	**313,506,421,920**							**42,000,000**	
1	**03**	**001**			**PROGRAM PENUNJANG URUSAN PEMERINTAHAN DAERAH KABUPATEN/KOTA**	Prosentase Ketercapaian pelayanan umum, kepegawaian dan keuangan perangkat daerah	%		%	100 %	100 %	**22,322,252,118**	**22,201,192,118**	**21,972,145,118**						100 %	**42,000,000**	
1	**03**	**001**	2.01		**Perencanaan, Penganggaran, dan Evaluasi Kinerja Perangkat Daerah**	Jumlah Dokumen perencanaan penganggaran dan evaluasi kinerja yang disusun sesuai aturan dan tepat waktu.	Dok		Dok	4 Dok	4 Dok	**101,328,000**	**96,078,000**	**90,890,500**						4 Dok	**42,000,000**	
1	03	001	2.01	001	Penyusunan Dokumen Perencanaan Perangkat Daerah	Jumlah Dokumen Perencanaan Perangkat Daerah				4 Dok	4 Dok	101,328,000	96,078,000	90,890,500		Dana Transfer Umum-Dana Alokasi Umum		Peningkatan kualitas Pelayanan Dasar masyarakat	0	4 Dok	42,000,000	Dinas Pekerjaan Umum
1	**03**	**001**	2.02		**Administrasi Keuangan Perangkat Daerah**	Jumlah laporan penyediaan gaji dan tunjangan	laporan		laporan	12 laporan	12 laporan	**18,535,629,518**	**18,535,629,518**	**18,577,129,518**						12 laporan	**0**	
1	03	001	2.02	001	Penyediaan Gaji dan Tunjangan	Jumlah Orang yang Menerima Gaji dan Tunjangan ASN				0 Orang/bulan	0 Orang/bulan	18,535,629,518	18,535,629,518	18,577,129,518		Dana Transfer Umum-Dana Alokasi Umum		Peningkatan kualitas Pelayanan Dasar masyarakat	0	0 Orang/bulan	0	Dinas Pekerjaan

Kode					Urusan/ Bidang Urusan/ Program/ Kegiatan/ Sub Kegiatan	Indikator Program/ Kegiatan/ Sub Kegiatan	Target Akhir Periode RPJMD	Realisasi Capaian RKPD Tahun 2021	Prakiraan Capaian Target RKPD Tahun 2022	Capaian Kinerja dan Kerangka Pendanaan									Kelompok Sasaran	Prakiraan Maju Rencana Tahun		Perangkat Daerah Penanggung Jawab
										Target 2023		Pagu Indikatif			Lokasi	Sumber Dana	Prioritas			Target	Pagu Indikatif	
										Semula	Menjadi	RKPD 2023	APBD 2023	RKPD 2023 Perubahan			Nasional	Daerah				
1	03	001	2.02	001	ASN							18,955,025,910	18,955,025,910	18,957,125,910				Peningkatan kualitas Pelayanan Dasar masyarakat	0			0 Umum
1	**03**	**001**	2.06		**Administrasi Umum Perangkat Daerah**	Prosentase Ketercapaian pelayanan umum, kepegawaian dan keuangan perangkat daerah	%		%	100 %	100 %	**597,098,600**	**481,808,600**	**624,619,600**						100 %	**0**	
1	03	001	2.06	001	Penyediaan Komponen Instalasi Listrik/Penerangan Bangunan Kantor	Jumlah Paket Komponen Instalasi Listrik/Penerangan Bangunan Kantor yang Disediakan				1 Paket	1 Paket	26,250,000	26,250,000	26,250,000		Dana Transfer Umum-Dana Alokasi Umum		Peningkatan kualitas Pelayanan Dasar masyarakat	0	1 Paket	0	Dinas Pekerjaan Umum
1	03	001	2.06	002	Penyediaan Peralatan dan Perlengkapan Kantor	Jumlah Paket Peralatan dan Perlengkapan Kantor yang Disediakan				1 Paket	1 Paket	358,298,600	293,608,600	421,169,600		Dana Transfer Umum-Dana Alokasi Umum		Peningkatan kualitas Pelayanan Dasar masyarakat	0	1 Paket	0	Dinas Pekerjaan Umum
1	03	001	2.06	004	Penyediaan Bahan Logistik Kantor	Jumlah Paket Bahan Logistik Kantor yang Disediakan				12 paket	12 paket	52,000,000	39,250,000	44,500,000		Dana Transfer Umum-Dana Alokasi Umum		Peningkatan kualitas Pelayanan Dasar masyarakat	0	12 paket	0	Dinas Pekerjaan Umum
1	03	001	2.06	005	Penyediaan Barang Cetakan dan Penggandaan	Jumlah Paket Barang Cetakan dan Penggandaan yang Disediakan				12 Paket	12 Paket	63,350,000	48,000,000	48,000,000		Dana Transfer Umum-Dana Alokasi Umum		Peningkatan kualitas Pelayanan Dasar masyarakat	0	12 Paket	0	Dinas Pekerjaan Umum
1	03	001	2.06	006	Penyediaan Bahan Bacaan dan Peraturan Perundang-undangan	Jumlah Dokumen Bahan Bacaan dan Peraturan Perundang-Undangan yang Disediakan				250 Dokumen	250 Dokumen	7,200,000	7,200,000	7,200,000		Dana Transfer Umum-Dana Alokasi Umum		Peningkatan kualitas Pelayanan Dasar masyarakat	0	250 Dokumen	0	Dinas Pekerjaan Umum
1	03	001	2.06	009	Penyelenggaraan Rapat Koordinasi dan Konsultasi SKPD	Jumlah Laporan Penyelenggaraan Rapat Koordinasi dan Konsultasi SKPD				15 Laporan	15 Laporan	90,000,000	67,500,000	77,500,000		Dana Transfer Umum-Dana Alokasi Umum		Peningkatan kualitas Pelayanan Dasar masyarakat	0	15 Laporan	0	Dinas Pekerjaan Umum
1	**03**	**001**	2.07		**Pengadaan Barang Milik Daerah Penunjang Urusan Pemerintah Daerah**	Jumlah unit Pengadaan Barang Milik Daerah Penunjang	unit		unit	48 unit	48 unit	**1,577,940,000**	**1,577,940,000**	**1,088,287,000**						48 unit	**0**	
1	03	001	2.07	001	Pengadaan Kendaraan Perorangan Dinas atau Kendaraan Dinas Jabatan	Jumlah Unit Kendaraan Perorangan Dinas atau Kendaraan Dinas Jabatan yang Disediakan				2 Unit	2 Unit	0	0	0		Dana Transfer Umum-Dana Alokasi Umum		Peningkatan kualitas Pelayanan Dasar masyarakat	0	2 Unit	0	Dinas Pekerjaan Umum
1	03	001	2.07	002	Pengadaan Kendaraan Dinas Operasional atau Lapangan	Jumlah Unit Kendaraan Dinas Operasional atau Lapangan yang Disediakan				3 Unit	3 Unit	960,000,000	960,000,000	1,020,426,000		Dana Transfer Umum-Dana Alokasi Umum		Peningkatan kualitas Pelayanan Dasar masyarakat	0	3 Unit	0	Dinas Pekerjaan Umum
1	03	001	2.07	003	Pengadaan Alat Besar	Jumlah Unit Alat Besar yang Disediakan				2 Unit	2 Unit	550,000,000	550,000,000	0		Dana Transfer Umum-Dana Alokasi Umum		Peningkatan kualitas Pelayanan Dasar masyarakat	0	2 Unit	0	Dinas Pekerjaan Umum
1	03	001	2.07	005	Pengadaan Mebel	Jumlah Paket Mebel yang Disediakan				4 Paket	4 Paket	49,676,000	49,676,000	49,597,000		Dana Transfer Umum-Dana Alokasi Umum		Peningkatan kualitas Pelayanan Dasar masyarakat	0	4 Paket	0	Dinas Pekerjaan Umum
1	03	001	2.07	010	Pengadaan Sarana dan Prasarana Gedung Kantor atau Bangunan Lainnya	Jumlah Unit Sarana dan Prasarana Gedung Kantor atau Bangunan Lainnya yang Disediakan				3 Unit	3 Unit	18,264,000	18,264,000	18,264,000		Dana Transfer Umum-Dana Alokasi Umum		Peningkatan kualitas Pelayanan Dasar masyarakat	0	3 Unit	0	Dinas Pekerjaan Umum
1	**03**	**001**	2.08		**Penyediaan Jasa Penunjang Urusan Pemerintahan Daerah**	Jumlah laporan pelaksanaan administrasi umum Perangkat Daerah	Laporan		Laporan	12 Laporan	12 Laporan	**435,964,000**	**435,964,000**	**530,964,000**						12 Laporan	**0**	
1	03	001	2.08	002	Penyediaan Jasa Komunikasi, Sumber Daya Air dan Listrik	Jumlah Laporan Penyediaan Jasa Komunikasi, Sumber Daya Air dan Listrik yang Disediakan				12 Laporan	12 Laporan	250,000,000	250,000,000	330,000,000		Dana Transfer Umum-Dana Alokasi Umum		Peningkatan kualitas Pelayanan Dasar masyarakat	0	12 Laporan	0	Dinas Pekerjaan Umum

Kode					Urusan/ Bidang Urusan/ Program/ Kegiatan/ Sub Kegiatan	Indikator Program/ Kegiatan/ Sub Kegiatan	Target Akhir Periode RPJMD	Realisasi Capaian RKPD Tahun 2021	Prakiraan Capaian Target RKPD Tahun 2022	Capaian Kinerja dan Kerangka Pendanaan									Kelompok Sasaran	Prakiraan Maju Rencana Tahun		Perangkat Daerah Penanggung Jawab
										Target 2023		Pagu Indikatif			Lokasi	Sumber Dana	Prioritas			Target	Pagu Indikatif	
										Semula	Menjadi	RKPD 2023	APBD 2023	RKPD 2023 Perubahan			Nasional	Daerah				
1	03	001	2.08	004	Penyediaan Jasa Pelayanan Umum Kantor	Jumlah bulan tersedianya Jasa Pelayanan Umum Kantor				12 bulan	12 bulan	185,964,000	185,964,000	200,964,000		Dana Transfer Umum-Dana Alokasi Umum		Peningkatan kualitas Pelayanan Dasar masyarakat	0	12 bulan	0	Dinas Pekerjaan Umum
1	**03**	**001**	2.09		**Pemeliharaan Barang Milik Daerah Penunjang Urusan Pemerintahan Daerah**	Jumlah laporan Pemeliharaan Barang Milik Daerah Penunjang Urusan Pemerintahan Daerah	Laporan		Laporan	12 Laporan	12 Laporan	**1,074,292,000**	**1,073,772,000**	**1,060,254,500**						12 Laporan	**0**	
1	03	001	2.09	001	Penyediaan Jasa Pemeliharaan, Biaya Pemeliharaan, dan Pajak Kendaraan Perorangan Dinas atau Kendaraan Dinas Jabatan	Jumlah Kendaraan Perorangan Dinas atau Kendaraan Dinas Jabatan yang Dipelihara dan dibayarkan Pajaknya				18 Unit	18 Unit	151,320,000	151,320,000	151,320,000		Dana Transfer Umum-Dana Alokasi Umum		Peningkatan kualitas Pelayanan Dasar masyarakat	0	18 Unit	0	Dinas Pekerjaan Umum
1	03	001	2.09	002	Penyediaan Jasa Pemeliharaan, Biaya Pemeliharaan, Pajak dan Perizinan Kendaraan Dinas Operasional atau Lapangan	Jumlah Kendaraan Dinas Operasional atau Lapangan yang Dipelihara dan dibayarkan Pajak dan Perizinannya				14 Unit	14 Unit	522,972,000	522,972,000	533,772,000		Dana Transfer Umum-Dana Alokasi Umum		Peningkatan kualitas Pelayanan Dasar masyarakat	0	14 Unit	0	Dinas Pekerjaan Umum
1	03	001	2.09	003	Penyediaan Jasa Pemeliharaan, Biaya Pemeliharaan dan Perizinan Alat Besar	Jumlah Alat Besar yang Dipelihara				5 Unit	5 Unit	150,000,000	150,000,000	125,682,500		Dana Transfer Umum-Dana Alokasi Umum		Peningkatan kualitas Pelayanan Dasar masyarakat	0	5 Unit	0	Dinas Pekerjaan Umum
1	03	001	2.09	009	Pemeliharaan/Rehabilitasi Gedung Kantor dan Bangunan Lainnya	Jumlah Gedung Kantor dan Bangunan Lainnya yang Dipelihara/Direhabilitasi				3 Unit	3 Unit	250,000,000	249,480,000	249,480,000		Dana Transfer Umum-Dana Alokasi Umum		Peningkatan kualitas Pelayanan Dasar masyarakat	0	3 Unit	0	Dinas Pekerjaan Umum
1	**03**	**002**			**PROGRAM PENGELOLAAN SUMBER DAYA AIR (SDA)**	Persentase Saluran irigasi dalam kondisi baik	%		%	79.71 %	79.71 %	**3,551,410,000**	**2,886,410,000**	**2,986,410,000**						79.71 %	**0**	
1	**03**	**002**	2.01		**Pengelolaan SDA dan Bangunan Pengaman Pantai pada Wilayah Sungai (WS) dalam 1 (Satu) Daerah Kabupaten/Kota**	Jumlah Dokumen Hasil Evaluasi dan Rekomendasi Teknis (Rekomtek) Pemanfaatan SDA WS Kewenangan Kabupaten/Kota yang Disusun	Dokumen		Dokumen	5 Dokumen	5 Dokumen	**1,010,410,000**	**1,010,410,000**	**1,090,410,000**						5 Dokumen	**0**	
						Jumlah Embung dan Penampung Air Lainnya yang Direhabilitasi	Unit		Unit	1 Unit	1 Unit									1 Unit		
						Jumlah Peserta yang Mengikuti Pembinaan dan Pemberdayaan Kelembagaan Pengelolaan SDA Kewenangan Kabupaten/Kota	Orang		Orang	120 Orang	120 Orang									120 Orang		
						Jumlah Pola dan Rencana Pengelolaan SDA WS Kewenangan Kabupaten/Kota yang Disusun	Dokumen		Dokumen	1 Dokumen	1 Dokumen									1 Dokumen		
						Panjang Tanggul dan Tebing Sungai yang Dipelihara	KM		KM	0.1 KM	0.1 KM									0.1 KM		
						Persentase embung yang direhabilitasi	%		%	2.04 %	2.04 %									2.04 %		
1	03	002	2.01	004	Penyusunan Pola dan Rencana Pengelolaan SDA WS Kewenangan Kabupaten/Kota	Jumlah Pola dan Rencana Pengelolaan SDA WS Kewenangan Kabupaten/Kota yang Disusun					2 Dokumen	0	0	80,000,000		Dana Transfer Umum-Dana Alokasi Umum	Memperkuat Infrastruktur Untuk Mendukung Pengembangan Ekonomi Dan Pelayanan Dasar	Peningkatan kualitas Pelayanan Dasar masyarakat	0	2 Dokumen	0	Dinas Pekerjaan Umum
																		Percepatan pertumbuhan ekonomi daerah				

Kode					Urusan/ Bidang Urusan/ Program/ Kegiatan/ Sub Kegiatan	Indikator Program/ Kegiatan/ Sub Kegiatan	Target Akhir Periode RPJMD	Realisasi Capaian RKPD Tahun 2021	Prakiraan Capaian Target RKPD Tahun 2022	Capaian Kinerja dan Kerangka Pendanaan									Kelompok Sasaran	Prakiraan Maju Rencana Tahun		Perangkat Daerah Penanggung Jawab
										Target 2023		Pagu Indikatif			Lokasi	Sumber Dana	Prioritas			Target	Pagu Indikatif	
										Semula	Menjadi	RKPD 2023	APBD 2023	RKPD 2023 Perubahan			Nasional	Daerah				
1	03	002	2.01	021	Rehabilitasi Embung dan Penampungan Air Lainnya	Jumlah Embung dan Penampung Air Lainnya yang Direhabilitasi				1 Unit	1 Unit	200,000,000	200,000,000	200,000,000	Kab. Sragen, Karangmalang, Guworejo	Dana Transfer Umum-Dana Alokasi Umum	Memperkuat Infrastruktur Untuk Mendukung Pengembangan Ekonomi Dan Pelayanan Dasar	Peningkatan kualitas Pelayanan Dasar masyarakat	0	1 Unit	0	Dinas Pekerjaan Umum
1	03	002	2.01	049	Operasi dan Pemeliharaan Embung dan Penampung Air Lainnya	Jumlah Embung dan Penampung Air Lainnya yang Dioperasikan dan Dipelihara				1 Unit	1 Unit	50,000,000	50,000,000	50,000,000		Dana Transfer Umum-Dana Alokasi Umum	Memperkuat Infrastruktur Untuk Mendukung Pengembangan Ekonomi Dan Pelayanan Dasar	Peningkatan kualitas Pelayanan Dasar masyarakat	0	1 Unit	0	Dinas Pekerjaan Umum
1	03	002	2.01	053	Operasi dan Pemeliharaan Tanggul dan Tebing Sungai	Panjang Tanggul dan Tebing Sungai yang Dipelihara				0.325 KM	0.325 KM	500,000,000	500,000,000	500,000,000		Dana Transfer Umum-Dana Alokasi Umum	Memperkuat Infrastruktur Untuk Mendukung Pengembangan Ekonomi Dan Pelayanan Dasar	Peningkatan kualitas Pelayanan Dasar masyarakat	0	0.325 KM	0	Dinas Pekerjaan Umum
1	03	002	2.01	061	Pembinaan dan Pemberdayaan Kelembagaan Pengelolaan SDA Kewenangan Kabupaten/Kota	Jumlah Peserta yang Mengikuti Pembinaan dan Pemberdayaan Kelembagaan Pengelolaan SDA Kewenangan Kabupaten/Kota				120 Orang	120 Orang	50,000,000	50,000,000	50,000,000		Dana Transfer Umum-Dana Alokasi Umum	Memperkuat Infrastruktur Untuk Mendukung Pengembangan Ekonomi Dan Pelayanan Dasar	Peningkatan kualitas Pelayanan Dasar masyarakat	0	120 Orang	0	Dinas Pekerjaan Umum
1	03	002	2.01	062	Evaluasi dan Rekomendasi Teknis (Rekomtek) Pemanfaatan SDA WS Kewenangan Kabupaten/Kota	Jumlah Dokumen Hasil Evaluasi dan Rekomendasi Teknis (Rekomtek) Pemanfaatan SDA WS Kewenangan Kabupaten/Kota yang Disusun				5 Dokumen	5 Dokumen	210,410,000	210,410,000	210,410,000		Dana Transfer Umum-Dana Alokasi Umum	Memperkuat Infrastruktur Untuk Mendukung Pengembangan Ekonomi Dan Pelayanan Dasar	Peningkatan kualitas Pelayanan Dasar masyarakat	0	5 Dokumen	0	Dinas Pekerjaan Umum
1	**03**	**002**	2.02		**Pengembangan dan Pengelolaan Sistem Irigasi Primer dan Sekunder pada Daerah Irigasi yang Luasnya di Bawah 1000 Ha dalam 1 (Satu) Daerah Kabupaten/Kota**	Jumlah Bendung Irigasi yang Dioperasikan dan Dipelihara	Bendung		Bendung	2 Bendung	2 Bendung	**2,541,000,000**	**1,876,000,000**	**1,896,000,000**						2 Bendung	**0**	
						Jumlah Sumur Jaringan Irigasi Air Tanah yang Dibangun	Titik		Titik	1 Titik	1 Titik									1 Titik		
						Panjang Jaringan Irigasi Permukaan yang Dioperasikan dan Dipelihara	KM		KM	0.6 KM	0.6 KM									0.6 KM		
						Panjang Jaringan Irigasi Permukaan yang Direhabilitasi	KM		KM	1.5 KM	1.5 KM									1.5 KM		
						Persentase Saluran Irigasi yang direhabilitasi	%		%	0.58 %	0.58 %									0.58 %		
1	03	002	2.02	006	Pembangunan Sumur Jaringan Irigasi Air Tanah	Jumlah Sumur Jaringan Irigasi Air Tanah yang Dibangun				1 Titik	1 Titik	206,000,000	206,000,000	206,000,000		Dana Transfer Umum-Dana Alokasi Umum		Peningkatan kualitas Pelayanan Dasar masyarakat	0	1 Titik	0	Dinas Pekerjaan Umum
1	03	002	2.02	014	Rehabilitasi Jaringan Irigasi Permukaan	Kegiatan Penunjang				0 KM	0 KM	830,000,000	200,000,000	200,000,000	Kab. Sragen, Semua Kecamatan, Semua Kelurahan	Dana Transfer Umum-Dana Alokasi Umum			0	0 KM	0	Dinas Pekerjaan Umum
						Panjang Jaringan Irigasi Permukaan yang Direhabilitasi				0.6 KM	0.6 KM				Kab. Sragen, Masaran, Jirapan	DAK Fisik-Bidang Irigasi-Penugasan				0.6 KM		
						Rehabilitasi Jaringan Irigasi DI. Kedung Gatot (Bangunan 3 Buah dan Saluran)				400 m	400 m				Kab. Sragen, Kedawung, Celep					400 m		
						Rehabilitasi Jaringan Irigasi DI. Nusupan (Saluran)				200 m	200 m									200 m		
1	03	002	2.02	021	Operasi dan Pemeliharaan Jaringan Irigasi Permukaan	Panjang Jaringan Irigasi Permukaan yang Dioperasikan dan Dipelihara				0.6 KM	0.6 KM	1,405,000,000	1,370,000,000	1,390,000,000		Dana Transfer Umum-Dana Alokasi Umum			0	0.6 KM	0	Dinas Pekerjaan Umum

Kode					Urusan/ Bidang Urusan/ Program/ Kegiatan/ Sub Kegiatan	Indikator Program/ Kegiatan/ Sub Kegiatan	Target Akhir Periode RPJMD	Realisasi Capaian RKPD Tahun 2021	Prakiraan Capaian Target RKPD Tahun 2022	Capaian Kinerja dan Kerangka Pendanaan									Kelompok Sasaran	Prakiraan Maju Rencana Tahun		Perangkat Daerah Penanggung Jawab
										Target 2023		Pagu Indikatif			Lokasi	Sumber Dana	Prioritas			Target	Pagu Indikatif	
										Semula	Menjadi	RKPD 2023	APBD 2023	RKPD 2023 Perubahan			Nasional	Daerah				
1	03	002	2.02	022	Operasi dan Pemeliharaan Bendung Irigasi	Jumlah Bendung Irigasi yang Dioperasikan dan Dipelihara				3 Bendung	3 Bendung	100,000,000	100,000,000	100,000,000		Dana Transfer Umum-Dana Alokasi Umum		Peningkatan kualitas Pelayanan Dasar masyarakat	0	3 Bendung	0	Dinas Pekerjaan Umum
1	**03**	**003**			**PROGRAM PENGELOLAAN DAN PENGEMBANGAN SISTEM PENYEDIAAN AIR MINUM**							**10,695,000,000**	**14,778,450,000**	**14,837,418,000**							**0**	
1	**03**	**003**	2.01		**Pengelolaan dan Pengembangan Sistem Penyediaan Air Minum (SPAM) di Daerah Kabupaten/Kota**							**10,695,000,000**	**14,778,450,000**	**14,837,418,000**							**0**	
1	03	003	2.01	004	Pembangunan SPAM Jaringan Perpipaan di Kawasan Perdesaan	Jumlah sambungan rumah yang terlayani melalui Kegiatan Padat Karya/SPAM Berbasis Masyarakat				750 SR	1284 SR	6,670,000,000	10,802,200,000	10,832,200,000		Dana Transfer Umum-Dana Alokasi Umum Dana Transfer Khusus-Dana Alokasi Khusus Fisik		Peningkatan kualitas Pelayanan Dasar masyarakat Peningkatan kualitas Pelayanan Dasar masyarakat		1284 SR	0	Dinas Pekerjaan Umum
1	03	003	2.01	006	Peningkatan SPAM Jaringan Perpipaan di Kawasan Perdesaan	Peningkatan Kapasitas SPAM Perdesaan				1715 SR	1458 SR	3,625,000,000	3,601,250,000	3,630,218,000		Dana Transfer Umum-Dana Alokasi Umum		Peningkatan kualitas Pelayanan Dasar masyarakat		1458 SR	0	Dinas Pekerjaan Umum
1	03	003	2.01	012	Fasilitasi Penyiapan Kerja Sama SPAM	Jumlah unit SPAM yang mendapatkan fasilitasi kerjasama				5 unit	1 unit	400,000,000	375,000,000	375,000,000		Dana Transfer Umum-Dana Alokasi Umum		Peningkatan kualitas Pelayanan Dasar masyarakat		1 unit	0	Dinas Pekerjaan Umum
1	**03**	**005**			**PROGRAM PENGELOLAAN DAN PENGEMBANGAN SISTEM AIR LIMBAH**							**6,360,246,000**	**7,127,516,000**	**7,181,794,138**							**0**	
1	**03**	**005**	2.01		**Pengelolaan dan Pengembangan Sistem Air Limbah Domestik dalam Daerah Kabupaten/Kota**							**6,360,246,000**	**7,127,516,000**	**7,181,794,138**							**0**	
1	03	005	2.01	012	Pembangunan/Penyediaan Sistem Pengelolaan Air Limbah Terpusat Skala Permukiman	Jumlah Rumah Tangga yang Tersambung dengan Sistem Pengelolaan Air Limbah Terpusat Skala Permukiman				500 Rumah Tangga	860 Rumah Tangga	6,360,246,000	7,127,516,000	7,181,794,138	Semua Kab/Kota, Semua Kecamatan, Semua Kelurahan	Dana Transfer Umum-Dana Alokasi Umum Dana Transfer Khusus-Dana Alokasi Khusus Fisik		Peningkatan kualitas Pelayanan Dasar masyarakat		860 Rumah Tangga	0	Dinas Pekerjaan Umum
1	**03**	**006**			**PROGRAM PENGELOLAAN DAN PENGEMBANGAN SISTEM DRAINASE**	Persentase drainase dalam kondisi baik	65,20 %		50,55 %	57,50 %	57,50 %	**1,200,000,000**	**1,190,000,000**	**1,390,000,000**						57,50 %	**0**	
1	**03**	**006**	2.01		**Pengelolaan dan Pengembangan Sistem Drainase yang Terhubung Langsung dengan Sungai dalam Daerah Kabupaten/Kota**							**1,200,000,000**	**1,190,000,000**	**1,390,000,000**							**0**	
1	03	006	2.01	014	Rehabilitasi Saluran Drainase Lingkungan	Panjang Saluran Drainase Lingkungan yang Dilakukan Rehabilitasi				659 M	659 M	1,200,000,000	1,190,000,000	1,390,000,000	Kab. Sragen, Sragen, Sragen Wetan Kab. Sragen, Sragen, Karang Tengah	Dana Transfer Umum-Dana Alokasi Umum	Memperkuat Infrastruktur Untuk Mendukung Pengembangan	Percepatan pertumbuhan ekonomi daerah	Infrastruktur	659 M	0	Dinas Pekerjaan Umum

Kode					Urusan/ Bidang Urusan/ Program/ Kegiatan/ Sub Kegiatan	Indikator Program/ Kegiatan/ Sub Kegiatan	Target Akhir Periode RPJMD	Realisasi Capaian RKPD Tahun 2021	Prakiraan Capaian Target RKPD Tahun 2022	Capaian Kinerja dan Kerangka Pendanaan									Kelompok Sasaran	Prakiraan Maju Rencana Tahun		Perangkat Daerah Penanggung Jawab
										Target 2023		Pagu Indikatif			Lokasi	Sumber Dana	Prioritas			Target	Pagu Indikatif	
										Semula	Menjadi	RKPD 2023	APBD 2023	RKPD 2023 Perubahan			Nasional	Daerah				
1	**03**	**008**			**PROGRAM PENATAAN BANGUNAN GEDUNG**							**118,295,956,800**	**117,979,945,299**	**118,500,977,299**							**0**	
1	**03**	**008**	2.01		**Penyelenggaraan Bangunan Gedung di Wilayah Daerah Kabupaten/Kota, Pemberian Izin Mendirikan Bangunan (IMB) dan Sertifikat Laik Fungsi Bangunan Gedung**							**118,295,956,800**	**117,979,945,299**	**118,500,977,299**							**0**	
1	03	008	2.01	001	Penyelenggaraan Penerbitan Izin Mendirikan Bangunan (IMB), Sertifikat Laik Fungsi (SLF), Peran Tenaga Ahli Bangunan Gedung (TABG), Pendataan Bangunan Gedung, serta Implementasi SIMBG	Jumlah Penyelenggaraan Penerbitan Persyaratan Bangunan Gedung (PBG), Sertifikat Laik Fungsi (SLF), peran Tim Profesi Ahli (TPA), Pendataan Bangunan Gedung, serta Implementasi SIMBG				2 Dokumen	2 Dokumen	420,492,000	395,304,000	419,304,000		Dana Transfer Umum-Dana Alokasi Umum		Peningkatan kualitas Pelayanan Dasar masyarakat		2 Dokumen	0	Dinas Pekerjaan Umum
1	03	008	2.01	002	Perencanaan, Pembangunan, Pengawasan, dan Pemanfaatan Bangunan Gedung Daerah Kabupaten/Kota	Jumlah Dokumen Perencanaan, Pembangunan, Pengawasan dan Pemanfaatan Bangunan Gedung Daerah Kabupaten/Kota				3 Dokumen	3 Dokumen	117,875,464,800	117,584,641,299	118,081,673,299	Semua Kab/Kota, Semua Kecamatan, Semua Kelurahan	Dana Transfer Umum-Dana Alokasi Umum		Peningkatan kualitas Pelayanan Dasar masyarakat		3 Dokumen	0	Dinas Pekerjaan Umum
1	**03**	**010**			**PROGRAM PENYELENGGARAAN JALAN**	Indeks Penyelenggaraan Jalan	%		%	80.89 %	80.89 %	**132,402,245,365**	**110,712,196,365**	**146,637,677,365**						80.89 %	**0**	
1	**03**	**010**	2.01		**Penyelenggaraan Jalan Kabupaten/Kota**	Persentase Jalan Kondisi Mantap	%		%	80.89 %	80.89 %	**132,402,245,365**	**110,712,196,365**	**146,637,677,365**						80.89 %	**0**	
1	03	010	2.01	001	Penyusunan Rencana, Kebijakan, dan Strategi Pengembangan Jaringan Jalan serta Perencanaan Teknis Penyelenggaraan Jalan dan Jembatan	Jumlah Dokumen Hasil pelaksanaan Advis dan Layanan Teknis, Kajian Kebijakan, Bantuan Teknis, Bimbingan Teknis, Pengelolaan Pengendalian				5 Dokumen	5 Dokumen	631,148,000	560,861,000	1,595,168,500	Kab. Sragen, Plupuh, Gedongan	Dana Transfer Umum-Dana Alokasi Umum	Memperkuat Infrastruktur Untuk Mendukung Pengembangan Ekonomi Dan Pelayanan Dasar	Percepatan pertumbuhan ekonomi daerah	Infrastruktur	5 Dokumen	0	Dinas Pekerjaan Umum
															Kab. Sragen, Masaran, Pilang							
															Kab. Sragen, Sragen, Sragen Kulon							
															Kab. Sragen, Miri, Gilirejo							
															Kab. Sragen, Miri, Gilirejo Baru							
1	03	010	2.01	002	Pembebasan Lahan/Tanah untuk Penyelenggaraan Jalan	Luas Lahan yang Tersedia untuk Penyelenggaraan Jalan				5277 MÃ²	5277 MÃ²	4,092,245,000	4,058,245,000	4,058,245,000	Kab. Sragen, Plupuh, Gedongan	Dana Transfer Umum-Dana Alokasi Umum	Memperkuat Infrastruktur Untuk Mendukung Pengembangan Ekonomi Dan Pelayanan Dasar	Percepatan pertumbuhan ekonomi daerah	Infrastruktur	5277 MÃ²	0	Dinas Pekerjaan Umum
															Kab. Sragen, Masaran, Pilang							
															Kab. Sragen, Miri, Gilirejo							
															Kab. Sragen, Miri, Gilirejo Baru							
1	03	010	2.01	003	Pengelolaan Leger Jalan	Jumlah Dokumen Pengelolaan Leger Jalan				1 Dokumen	1 Dokumen	105,000,000	105,000,000	105,000,000	Kab. Sragen, Semua Kecamatan, Semua Kelurahan	Dana Transfer Umum-Dana Alokasi Umum	Memperkuat Infrastruktur Untuk Mendukung Pengembangan Ekonomi Dan Pelayanan Dasar	Percepatan pertumbuhan ekonomi daerah	Infrastruktur	1 Dokumen	0	Dinas Pekerjaan Umum

Kode					Urusan/ Bidang Urusan/ Program/ Kegiatan/ Sub Kegiatan	Indikator Program/ Kegiatan/ Sub Kegiatan	Target Akhir Periode RPJMD	Realisasi Capaian RKPD Tahun 2021	Prakiraan Capaian Target RKPD Tahun 2022	Capaian Kinerja dan Kerangka Pendanaan									Kelompok Sasaran	Prakiraan Maju Rencana Tahun		Perangkat Daerah Penanggung Jawab
										Target 2023		Pagu Indikatif			Lokasi	Sumber Dana	Prioritas			Target	Pagu Indikatif	
										Semula	Menjadi	RKPD 2023	APBD 2023	RKPD 2023 Perubahan			Nasional	Daerah				
1	03	010	2.01	004	Survey Kondisi Jalan/Jembatan	Jumlah Data dan Informasi Terkait Kondisi Jalan/Jembatan				2 Dokumen	2 Dokumen	510,000,000	510,000,000	510,000,000	Kab. Sragen, Semua Kecamatan, Semua Kelurahan	Dana Transfer Umum-Dana Alokasi Umum	Memperkuat Infrastruktur Untuk Mendukung Pengembangan Ekonomi Dan Pelayanan Dasar	Percepatan pertumbuhan ekonomi daerah	Infrastruktur	2 Dokumen	0	Dinas Pekerjaan Umum
1	03	010	2.01	008	Rekonstruksi Jalan	Panjang Jalan yang Dilakukan Rekonstruksi Jalan				38.31 KM	45.34 KM	108,736,289,000	87,185,170,000	104,618,057,000	Kab. Sragen, Kalijambe, Trobayan	Dana Transfer Umum-Dana Alokasi Umum	Memperkuat Infrastruktur Untuk Mendukung Pengembangan Ekonomi Dan Pelayanan Dasar	Percepatan pertumbuhan ekonomi daerah	Infrastruktur	45.34 KM	0	Dinas Pekerjaan Umum
															Kab. Sragen, Kalijambe, Krikilan	DAK Fisik-Bidang Jalan-Penugasan-Jalan						
															Kab. Sragen, Kalijambe, Bukuran	Bantuan Keuangan						
															Kab. Sragen, Kalijambe, Ngebung							
															Kab. Sragen, Kalijambe, Saren							
															Kab. Sragen, Plupuh, Karangwaru							
															Kab. Sragen, Plupuh, Manyarejo							
															Kab. Sragen, Plupuh, Gedongan							
															Kab. Sragen, Plupuh, Dari							
															Kab. Sragen, Masaran, Karangmalang							
															Kab. Sragen, Kedawung, Celep							
															Kab. Sragen, Kedawung, Karangpelem							
															Kab. Sragen, Kedawung, Bendungan							
															Kab. Sragen, Sambirejo, Jambeyan							
															Kab. Sragen, Sambirejo, Sambi							
															Kab. Sragen, Sambungmacan, Sambungmacan							
															Kab. Sragen, Karangmalang, Puro							
															Kab. Sragen, Sragen, Sine							
															Kab. Sragen, Sragen, Sragen Kulon							
															Kab. Sragen, Sidoharjo, Tenggak							
															Kab. Sragen, Sidoharjo, Sribit							
															Kab. Sragen, Tanon, Gabugan							
															Kab. Sragen, Tanon, Gading							
															Kab. Sragen, Gemolong, Gemolong							
															Kab. Sragen, Miri, Girimargo							
															Kab. Sragen, Miri, Brojol							
															Kab. Sragen, Miri, Bagor							
															Kab. Sragen, Miri, Gilirejo							
															Kab. Sragen, Sumberlawang, Kacangan							

Kode					Urusan/ Bidang Urusan/ Program/ Kegiatan/ Sub Kegiatan	Indikator Program/ Kegiatan/ Sub Kegiatan	Target Akhir Periode RPJMD	Realisasi Capaian RKPD Tahun 2021	Prakiraan Capaian Target RKPD Tahun 2022	Capaian Kinerja dan Kerangka Pendanaan									Kelompok Sasaran	Prakiraan Maju Rencana Tahun		Perangkat Daerah Penanggung Jawab
										Target 2023		Pagu Indikatif			Lokasi	Sumber Dana	Prioritas			Target	Pagu Indikatif	
										Semula	Menjadi	RKPD 2023	APBD 2023	RKPD 2023 Perubahan			Nasional	Daerah				
															Kab. Sragen, Sumberlawang, Tlogotirto							
															Kab. Sragen, Sumberlawang, Ngargotirto							
															Kab. Sragen, Sukodono, Jatitengah							
															Kab. Sragen, Sukodono, Juwok							
															Kab. Sragen, Sukodono, Majenang							
															Kab. Sragen, Sukodono, Gebang							
															Kab. Sragen, Gesi, Tanggan							
															Kab. Sragen, Tangen, Denanyar							
															Kab. Sragen, Jenar, Jenar							
1	03	010	2.01	009	Rehabilitasi Jalan	Panjang Jalan yang Direhabilitasi				0.55 KM	1.56 KM	200,000,000	200,000,000	12,282,000,000	Kab. Sragen, Sragen, Nglorog	Dana Transfer Umum-Dana Alokasi Umum	Memperkuat Infrastruktur Untuk Mendukung Pengembangan Ekonomi Dan	Percepatan pertumbuhan ekonomi daerah	Infrastruktur	1.56 KM	0	Dinas Pekerjaan Umum
															Kab. Sragen, Tangen, Katelan	Bantuan Keuangan						
															Kab. Sragen, Tangen, Dukuh							
1	03	010	2.01	010	Pemeliharaan Berkala Jalan	Panjang Jalan yang Dilakukan Pemeliharaan Secara Berkala				28.34 km	28.34 km	0	0	0			Memperkuat Infrastruktur Untuk Mendukung Pengembangan Ekonomi Dan Pelayanan Dasar	Percepatan pertumbuhan ekonomi daerah	Infrastruktur	28.34 km	0	Dinas Pekerjaan Umum
1	03	010	2.01	011	Pemeliharaan Rutin Jalan	Panjang Jalan yang Dilakukan Pemeliharaan Secara Rutin				4.59 KM	4.59 KM	6,968,863,365	6,919,220,365	11,843,773,865	Kab. Sragen, Semua Kecamatan, Semua Kelurahan	Dana Transfer Umum-Dana Alokasi Umum	Memperkuat Infrastruktur Untuk Mendukung Pengembangan Ekonomi Dan Pelayanan Dasar	Percepatan pertumbuhan ekonomi daerah	Infrastruktur	4.59 KM	0	Dinas Pekerjaan Umum
1	03	010	2.01	012	Pembangunan Jembatan	Panjang Jembatan yang Dibangun				48 M	48 M	10,163,860,000	10,073,860,000	10,273,860,000	Kab. Sragen, Kalijambe, Trobayan	Dana Transfer Umum-Dana Alokasi Umum	Memperkuat Infrastruktur Untuk Mendukung Pengembangan Ekonomi Dan Pelayanan Dasar	Percepatan pertumbuhan ekonomi daerah	Infrastruktur	48 M	0	Dinas Pekerjaan Umum
															Kab. Sragen, Kedawung, Pengkok							
															Kab. Sragen, Karangmalang, Kedungwaduk							
1	03	010	2.01	018	Rehabilitasi Jembatan	Panjang Jembatan yang Dilakukan Rehabilitasi				19.5 M	19.5 M	754,840,000	754,840,000	1,006,573,000	Kab. Sragen, Plupuh, Karangwaru	Dana Transfer Umum-Dana Alokasi Umum	Memperkuat Infrastruktur Untuk Mendukung Pengembangan Ekonomi Dan Pelayanan Dasar	Percepatan pertumbuhan ekonomi daerah	Infrastruktur	19.5 M	0	Dinas Pekerjaan Umum
															Kab. Sragen, Plupuh, Dari							
															Kab. Sragen, Kedawung, Wonorejo							
															Kab. Sragen, Gemolong, Gemolong							
1	03	010	2.01	023	Pengawasan Teknis Penyelenggaraan Jalan/Jembatan	Jumlah Dokumen Hasil Pengawasan Penyelenggaraan Jalan/Jembatan				5 Dokumen	5 Dokumen	240,000,000	345,000,000	345,000,000	Kab. Sragen, Kalijambe, Krikilan	Dana Transfer Umum-Dana Alokasi Umum	Memperkuat Infrastruktur Untuk Mendukung Pengembangan Ekonomi Dan	Percepatan pertumbuhan ekonomi daerah	Infrastruktur	5 Dokumen	0	Dinas Pekerjaan Umum
															Kab. Sragen, Kalijambe, Bukuran	DAK Fisik-Bidang Jalan-Penugasan-Jalan						
															Kab. Sragen, Kalijambe, Ngebung							
															Kab. Sragen, Plupuh, Manyarejo							

Kode					Urusan/ Bidang Urusan/ Program/ Kegiatan/ Sub Kegiatan	Indikator Program/ Kegiatan/ Sub Kegiatan	Target Akhir Periode RPJMD	Realisasi Capaian RKPD Tahun 2021	Prakiraan Capaian Target RKPD Tahun 2022	Capaian Kinerja dan Kerangka Pendanaan									Kelompok Sasaran	Prakiraan Maju Rencana Tahun		Perangkat Daerah Penanggung Jawab
										Target 2023		Pagu Indikatif			Lokasi	Sumber Dana	Prioritas			Target	Pagu Indikatif	
										Semula	Menjadi	RKPD 2023	APBD 2023	RKPD 2023 Perubahan			Nasional	Daerah				
															Kab. Sragen, Kedawung, Pengkok		Pelayanan Dasar					
															Kab. Sragen, Karangmalang, Kedungwaduk							
1					**URUSAN PEMERINTAHAN WAJIB YANG BERKAITAN DENGAN PELAYANAN DASAR**																	
1	**03**				**URUSAN PEMERINTAHAN BIDANG PEKERJAAN UMUM DAN PENATAAN RUANG**							**6,299,041,765**	**6,012,798,377**	**6,462,020,173**							**0**	
1	**03**	**007**			**PROGRAM PENGEMBANGAN PERMUKIMAN**							**4,979,041,765**	**4,894,546,377**	**5,194,436,173**							**0**	
1	**03**	**007**	2.01		**Penyelenggaraan Infrastruktur pada Permukiman di Kawasan Strategis Daerah Kabupaten/Kota**							**4,979,041,765**	**4,894,546,377**	**5,194,436,173**							**0**	
1	03	007	2.01	001	Pembangunan dan Pengembangan Infrastruktur Kawasan Permukiman di Kawasan Strategis Daerah Kabupaten/Kota	Jumlah Sistem Jaringan Prasarana dan Sarana Permukiman yang Dibangun di Kawasan Strategis Daerah Kabupaten/Kota				0 Sistem Jaringan	0 Sistem Jaringan	4,979,041,765	4,894,546,377	5,194,436,173		Dana Transfer Umum-Dana Alokasi Umum		Percepatan Penanganan kemiskinan dan pengangguran		0 Sistem Jaringan	0	Dinas Perumahan Rakyat, Kawasan Permukiman, Pertanahan, dan Tata Ruang
						Jumlah Sistem Jaringan Prasarana dan Sarana Permukiman yang Dibangun di Kawasan Strategis Daerah Kabupaten/Kota				0.3 sistem jaringan	0.3 sistem jaringan									0.3 sistem jaringan		
						Luasan ruang terbuka hijau (taman dan makam) yang dipelihara				0.1 ha	0.1 ha									0.1 ha		
1	**03**	**012**			**PROGRAM PENYELENGGARAAN PENATAAN RUANG**	Index Kepatuhan Pemanfaatan Ruang	98,80 Indeks		100 Indeks	98 Indeks	98 Indeks	**1,320,000,000**	**1,118,252,000**	**1,267,584,000**						98 Indeks	**0**	
						Index Perencanaan Tata Ruang	100 Indeks		14,29 Indeks	85,71 Indeks	85,71 Indeks									85,71 Indeks		
1	**03**	**012**	2.01		**Penetapan Rencana Tata Ruang Wilayah (RTRW) dan Rencana Rinci Tata Ruang (RRTR) Kabupaten/Kota**	Persentase Rencana Rinci Tata Ruang (RRTR) Kabupaten/ Kota yang Mendapatkan Persetujuan Substansi	%		%	85.71 %	85.71 %	**415,000,000**	**324,775,000**	**429,607,000**						85.71 %	**0**	
1	03	012	2.01	002	Pelaksanaan Persetujuan Substansi, Evaluasi, Konsultasi Evaluasi dan Penetapan RRTR Kabupaten/Kota	Jumlah Dokumen Persetujuan Substansi, Evaluasi dan Penetapan RRTR Kabupaten/Kota				2 Dokumen	2 Dokumen	215,000,000	185,499,000	284,931,000		Dana Transfer Umum-Dana Alokasi Umum	Mengembangkan Wilayah Untuk Mengurangi Kesenjangan Dan Menjamin Pemerataan	Peningkatan kualitas Pelayanan Dasar masyarakat	0	2 Dokumen	0	Dinas Perumahan Rakyat, Kawasan Permukiman, Pertanahan, dan Tata Ruang
1	03	012	2.01	004	Sosialisasi Kebijakan dan Peraturan Perundang-undangan Bidang Penataan Ruang	Jumlah dokumen sosialisasi kebijakan dan peraturan perundang-undangan bidang penataan ruang				450 dokumen	450 dokumen	200,000,000	139,276,000	144,676,000		Dana Transfer Umum-Dana Alokasi Umum	Mengembangkan Wilayah Untuk Mengurangi Kesenjangan Dan Menjamin Pemerataan	Peningkatan kualitas Pelayanan Dasar masyarakat	0	450 dokumen	0	Dinas Perumahan Rakyat, Kawasan Permukiman, Pertanahan, dan Tata Ruang
1	**03**	**012**	2.02		**Koordinasi dan Sinkronisasi Perencanaan Tata Ruang Daerah Kabupaten/Kota**	Persentase Rencana Tata Ruang (RTR) Kabupaten/Kota yang Tersusun	%		%	85.71 %	85.71 %	**350,000,000**	**340,790,000**	**340,790,000**						85.71 %	**0**	
1	03	012	2.02	002	Koordinasi dan Sinkronisasi Penyusunan RRTR Kabupaten/Kota	Jumlah Dokumen Koordinasi dan Sinkronisasi Penyusunan RRTR Kabupaten/Kota				1 dokumen	1 dokumen	350,000,000	340,790,000	340,790,000		Dana Transfer Umum-Dana Alokasi Umum	Mengembangkan Wilayah Untuk Mengurangi Kesenjangan Dan Menjamin Pemerataan	Peningkatan kualitas Pelayanan Dasar masyarakat	0	1 dokumen	0	Dinas Perumahan Rakyat, Kawasan Permukiman, Pertanahan, dan Tata Ruang
1	**03**	**012**	2.03		**Koordinasi dan Sinkronisasi Pemanfaatan Ruang Daerah Kabupaten/Kota**	Persentase penertiban rekomendasi pemanfaatan ruang	%		%	96 %	96 %	**315,000,000**	**272,447,000**	**316,947,000**						96 %	**0**	

Kode					Urusan/ Bidang Urusan/ Program/ Kegiatan/ Sub Kegiatan	Indikator Program/ Kegiatan/ Sub Kegiatan	Target Akhir Periode RPJMD	Realisasi Capaian RKPD Tahun 2021	Prakiraan Capaian Target RKPD Tahun 2022	Capaian Kinerja dan Kerangka Pendanaan									Kelompok Sasaran	Prakiraan Maju Rencana Tahun		Perangkat Daerah Penanggung Jawab
										Target 2023		Pagu Indikatif			Lokasi	Sumber Dana	Prioritas			Target	Pagu Indikatif	
										Semula	Menjadi	RKPD 2023	APBD 2023	RKPD 2023 Perubahan			Nasional	Daerah				
1	03	012	2.03	001	Koordinasi dan Sinkronisasi Pemanfaatan Ruang untuk Investasi dan Pembangunan Daerah	Jumlah Dokumen Koordinasi dan Sinkronisasi Pemanfaatan Ruang untuk Investasi dan Pembangunan Daerah				1 Dokumen	1 Dokumen	315,000,000	272,447,000	316,947,000		Dana Transfer Umum-Dana Alokasi Umum		Peningkatan kualitas Pelayanan Dasar masyarakat	0	1 Dokumen	0	Dinas Perumahan Rakyat, Kawasan Permukiman, Pertanahan, dan Tata Ruang
1	**03**	**012**	2.04		**Koordinasi dan Sinkronisasi Pengendalian Pemanfaatan Ruang Daerah Kabupaten/Kota**	Persentase Kesesuaian Kegiatan Pemanfaatan Ruang	%		%	100 %	100 %	**240,000,000**	**180,240,000**	**180,240,000**						100 %	**0**	
1	03	012	2.04	002	Koordinasi dan Sinkronisasi Penertiban dan Penegakan Hukum Bidang Penataan Ruang	Jumlah Dokumen Koordinasi dan Sinkronisasi Penertiban dan Penegakan Hukum Bidang Penataan Ruang				1 Dokumen	1 Dokumen	240,000,000	180,240,000	180,240,000		Dana Transfer Umum-Dana Alokasi Umum		Peningkatan kualitas Pelayanan Dasar masyarakat	0	1 Dokumen	0	Dinas Perumahan Rakyat, Kawasan Permukiman, Pertanahan, dan Tata Ruang
1	**04**				**URUSAN PEMERINTAHAN BIDANG PERUMAHAN DAN KAWASAN PERMUKIMAN**							**16,013,309,826**	**13,895,330,333**	**15,701,398,333**							**1,780,000,000**	
1	**04**	**001**			**PROGRAM PENUNJANG URUSAN PEMERINTAHAN DAERAH KABUPATEN/KOTA**							**9,888,738,092**	**9,516,699,181**	**9,797,767,181**							**0**	
1	**04**	**001**	2.02		**Administrasi Keuangan Perangkat Daerah**							**7,025,620,092**	**6,899,173,181**	**6,899,173,181**							**0**	
1	04	001	2.02	001	Penyediaan Gaji dan Tunjangan ASN	Jumlah Orang yang Menerima Gaji dan Tunjangan ASN				68 Orang/bulan	68 Orang/bulan	7,025,620,092	6,899,173,181	6,899,173,181		Dana Transfer Umum-Dana Alokasi Umum		Percepatan Penanganan kemiskinan dan pengangguran		68 Orang/bulan	0	Dinas Perumahan Rakyat, Kawasan Permukiman, Pertanahan, dan Tata Ruang
1	**04**	**001**	2.06		**Administrasi Umum Perangkat Daerah**							**477,049,000**	**310,202,000**	**621,470,000**							**0**	
1	04	001	2.06	001	Penyediaan Komponen Instalasi Listrik/Penerangan Bangunan Kantor	Jumlah bulan penyediaan komponen instalasi listrik/penerangan kantor Jumlah Paket Komponen Instalasi Listrik/Penerangan Bangunan Kantor yang Disediakan				12 Bulan 1 Paket	12 Bulan 1 Paket	75,000,000	42,798,000	42,798,000		Dana Transfer Umum-Dana Alokasi Umum		Percepatan Penanganan kemiskinan dan pengangguran		12 Bulan 1 Paket	0	Dinas Perumahan Rakyat, Kawasan Permukiman, Pertanahan, dan Tata Ruang
1	04	001	2.06	002	Penyediaan Peralatan dan Perlengkapan Kantor	Jumlah Paket Peralatan dan Perlengkapan Kantor yang Disediakan Jumlah penyediaan peralatan / perlengkapan kantor				4 Paket 22 unit	4 Paket 22 unit	206,658,000	145,758,000	422,066,000		Dana Transfer Umum-Dana Alokasi Umum		Percepatan Penanganan kemiskinan dan pengangguran		4 Paket 22 unit	0	Dinas Perumahan Rakyat, Kawasan Permukiman, Pertanahan, dan Tata Ruang
1	04	001	2.06	003	Penyediaan Peralatan Rumah Tangga	Jumlah Paket Peralatan Rumah Tangga yang Disediakan Jumlah peralatan yang tersedia				1 Paket 10 unit	1 Paket 10 unit	1,320,000	1,320,000	1,320,000		Dana Transfer Umum-Dana Alokasi Umum		Percepatan Penanganan kemiskinan dan pengangguran		1 Paket 10 unit	0	Dinas Perumahan Rakyat, Kawasan Permukiman, Pertanahan, dan Tata Ruang
1	04	001	2.06	004	Penyediaan Bahan Logistik Kantor	Jumlah bulan penyediaan logistik kantor Jumlah Paket Bahan Logistik Kantor yang Disediakan				12 Bulan 2 Paket	12 Bulan 2 Paket	89,100,000	54,150,000	54,150,000		Dana Transfer Umum-Dana Alokasi Umum		Percepatan Penanganan kemiskinan dan pengangguran		12 Bulan 2 Paket	0	Dinas Perumahan Rakyat, Kawasan Permukiman, Pertanahan, dan Tata Ruang
1	04	001	2.06	005	Penyediaan Barang Cetakan dan Penggandaan	Jumlah bulan penyediaan barang cetakan dan penggandaan Jumlah Paket Barang Cetakan dan Penggandaan yang Disediakan				12 Bulan 2 Paket	12 Bulan 2 Paket	34,971,000	16,176,000	26,175,850		Dana Transfer Umum-Dana Alokasi Umum		Percepatan Penanganan kemiskinan dan pengangguran		12 Bulan 2 Paket	0	Dinas Perumahan Rakyat, Kawasan Permukiman, Pertanahan, dan Tata Ruang
1	04	001	2.06	009	Penyelenggaraan Rapat Koordinasi dan Konsultasi SKPD	Jumlah bulan terpenuhinya rapat koordinasi dan konsultasi luar daerah Jumlah Laporan Penyelenggaraan Rapat Koordinasi dan Konsultasi SKPD				12 Bulan 12 Laporan	12 Bulan 12 Laporan	70,000,000	50,000,000	74,960,150		Dana Transfer Umum-Dana Alokasi Umum		Percepatan Penanganan kemiskinan dan pengangguran		12 Bulan 12 Laporan	0	Dinas Perumahan Rakyat, Kawasan Permukiman, Pertanahan, dan Tata Ruang

Kode					Urusan/ Bidang Urusan/ Program/ Kegiatan/ Sub Kegiatan	Indikator Program/ Kegiatan/ Sub Kegiatan	Target Akhir Periode RPJMD	Realisasi Capaian RKPD Tahun 2021	Prakiraan Capaian Target RKPD Tahun 2022	Capaian Kinerja dan Kerangka Pendanaan									Kelompok Sasaran	Prakiraan Maju Rencana Tahun		Perangkat Daerah Penanggung Jawab
										Target 2023		Pagu Indikatif			Lokasi	Sumber Dana	Prioritas			Target	Pagu Indikatif	
										Semula	Menjadi	RKPD 2023	APBD 2023	RKPD 2023 Perubahan			Nasional	Daerah				
1	**04**	**001**	2.08		**Penyediaan Jasa Penunjang Urusan Pemerintahan Daerah**							**990,718,000**	**968,388,000**	**976,070,000**							**0**	
1	04	001	2.08	002	Penyediaan Jasa Komunikasi, Sumber Daya Air dan Listrik	Jumlah Laporan Penyediaan Jasa Komunikasi, Sumber Daya Air dan Listrik yang Disediakan				12 Laporan	12 Laporan	204,000,000	204,000,000	200,100,000		Dana Transfer Umum-Dana Alokasi Umum		Percepatan Penanganan kemiskinan dan pengangguran		12 Laporan	0	Dinas Perumahan Rakyat, Kawasan Permukiman, Pertanahan, dan Tata Ruang
1	04	001	2.08	003	Penyediaan Jasa Peralatan dan Perlengkapan Kantor	Jumlah Bulan Penyediaan Jasa Pemeliharaan Peralatan Kantor Jumlah Laporan Penyediaan Jasa Peralatan dan Perlengkapan Kantor yang Disediakan				12 Bulan 12 Laporan	12 Bulan 12 Laporan	54,752,000	54,752,000	54,752,000		Dana Transfer Umum-Dana Alokasi Umum		Percepatan Penanganan kemiskinan dan pengangguran		12 Bulan 12 Laporan	0	Dinas Perumahan Rakyat, Kawasan Permukiman, Pertanahan, dan Tata Ruang
1	04	001	2.08	004	Penyediaan Jasa Pelayanan Umum Kantor	Jumlah bulan penyediaan jasa kebersihan kantor Jumlah Laporan Penyediaan Jasa Pelayanan Umum Kantor yang Disediakan				12 bulan 12 Laporan	12 bulan 12 Laporan	731,966,000	709,636,000	721,218,000		Dana Transfer Umum-Dana Alokasi Umum		Percepatan Penanganan kemiskinan dan pengangguran		12 bulan 12 Laporan	0	Dinas Perumahan Rakyat, Kawasan Permukiman, Pertanahan, dan Tata Ruang
1	**04**	**001**	2.09		**Pemeliharaan Barang Milik Daerah Penunjang Urusan Pemerintahan Daerah**							**1,395,351,000**	**1,338,936,000**	**1,301,054,000**							**0**	
1	04	001	2.09	002	Penyediaan Jasa Pemeliharaan, Biaya Pemeliharaan, Pajak dan Perizinan Kendaraan Dinas Operasional atau Lapangan	Jumlah Kendaraan Dinas Operasional atau Lapangan yang Dipelihara dan dibayarkan Pajak dan Perizinannya				45 Unit	45 Unit	748,934,000	726,254,000	688,372,000		Dana Transfer Umum-Dana Alokasi Umum		Percepatan Penanganan kemiskinan dan pengangguran		45 Unit	0	Dinas Perumahan Rakyat, Kawasan Permukiman, Pertanahan, dan Tata Ruang
1	04	001	2.09	009	Pemeliharaan/Rehabilitasi Gedung Kantor dan Bangunan Lainnya	Jumlah Gedung Kantor dan Bangunan Lainnya yang Dipelihara/Direhabilitasi				4 Unit	4 Unit	646,417,000	612,682,000	612,682,000		Dana Transfer Umum-Dana Alokasi Umum		Percepatan Penanganan kemiskinan dan pengangguran		4 Unit	0	Dinas Perumahan Rakyat, Kawasan Permukiman, Pertanahan, dan Tata Ruang
1	**04**	**002**			**PROGRAM PENGEMBANGAN PERUMAHAN**							**450,448,773**	**439,772,941**	**439,772,941**							**400,000,000**	
1	**04**	**002**	2.01		**Pendataan Penyediaan dan Rehabilitasi Rumah Korban Bencana atau Relokasi Program Kabupaten/Kota**							**46,750,000**	**41,004,000**	**41,004,000**							**50,000,000**	
1	04	002	2.01	005	Pendataan dan Verifikasi Penerima Rumah bagi Korban Bencana Alam atau Terkena Relokasi Program Kabupaten/Kota	Jumlah Dokumen Data Calon Penerima Rumah bagi Korban Bencana Kabupaten/Kota atau yang Terkena Relokasi Program Kabupaten/Kota yang Terverifikasi				1 Dokumen	1 Dokumen	46,750,000	41,004,000	41,004,000		Dana Transfer Umum-Dana Alokasi Umum		Percepatan Penanganan kemiskinan dan pengangguran		1 Dokumen	50,000,000	Dinas Perumahan Rakyat, Kawasan Permukiman, Pertanahan, dan Tata Ruang
1	**04**	**002**	2.03		**Pembangunan dan Rehabilitasi Rumah Korban Bencana atau Relokasi Program Kabupaten/Kota**							**403,698,773**	**398,768,941**	**398,768,941**							**350,000,000**	
1	04	002	2.03	001	Rehabilitasi Rumah bagi Korban Bencana	"Jumlah Rumah Korban Bencana Kabupaten/Kota yang Terehabilitasi"				22 Unit Rumah	22 Unit Rumah	403,698,773	398,768,941	398,768,941		Dana Transfer Umum-Dana Alokasi Umum		Percepatan Penanganan kemiskinan dan pengangguran		22 Unit Rumah	350,000,000	Dinas Perumahan Rakyat, Kawasan Permukiman, Pertanahan, dan Tata Ruang
1	**04**	**003**			**PROGRAM KAWASAN PERMUKIMAN**							**3,089,122,961**	**1,409,181,411**	**199,682,411**							**0**	

Kode					Urusan/ Bidang Urusan/ Program/ Kegiatan/ Sub Kegiatan	Indikator Program/ Kegiatan/ Sub Kegiatan	Target Akhir Periode RPJMD	Realisasi Capaian RKPD Tahun 2021	Prakiraan Capaian Target RKPD Tahun 2022	Capaian Kinerja dan Kerangka Pendanaan									Kelompok Sasaran	Prakiraan Maju Rencana Tahun		Perangkat Daerah Penanggung Jawab
										Target 2023		Pagu Indikatif			Lokasi	Sumber Dana	Prioritas			Target	Pagu Indikatif	
										Semula	Menjadi	RKPD 2023	APBD 2023	RKPD 2023 Perubahan			Nasional	Daerah				
1	**04**	**003**	2.03		**Peningkatan Kualitas Kawasan Permukiman Kumuh dengan Luas di Bawah 10 (Sepuluh) Ha**							**3,089,122,961**	**1,409,181,411**	**199,682,411**							**0**	
1	04	003	2.03	002	Perbaikan Rumah Tidak Layak Huni	Jumlah Backlogh Perumahan / RTLH di Kawasan Permukiman Kumuh yang Tertangani Jumlah Rumah Tidak Layak Huni yang Diperbaiki				0 Unit 0 Unit Rumah	0 Unit 0 Unit Rumah	0	0	0		DAK Fisik-Bidang Perumahan dan Permukiman-Penugasan		Percepatan Penanganan kemiskinan dan pengangguran		0 Unit 0 Unit Rumah	0	Dinas Perumahan Rakyat, Kawasan Permukiman, Pertanahan, dan Tata Ruang
1	04	003	2.03	006	Pelaksanaan Pembangunan Pemugaran/ Peremajaan Permukiman Kumuh	Luas Permukiman Kumuh yang Diremajakan/Dipugar				0.8 Ha	0.8 Ha	199,999,961	199,682,411	199,682,411	Kab. Sragen, Sragen, Semua Kelurahan			Percepatan Penanganan kemiskinan dan pengangguran		0.8 Ha	0	Dinas Perumahan Rakyat, Kawasan Permukiman, Pertanahan, dan Tata Ruang
1	04	003	2.03	008	Pembangunan Rumah Baru Layak Huni	Jumlah Rumah Baru Layak Huni yang Dibangun				79 Unit	79 Unit	2,889,123,000	1,209,499,000	0		DAK Fisik-Bidang Perumahan dan Permukiman-Penugasan		Percepatan Penanganan kemiskinan dan pengangguran		79 Unit	0	Dinas Perumahan Rakyat, Kawasan Permukiman, Pertanahan, dan Tata Ruang
1	**04**	**004**			**PROGRAM PERUMAHAN DAN KAWASAN PERMUKIMAN KUMUH**							**2,415,000,000**	**2,387,618,500**	**5,122,117,500**							**1,000,000,000**	
1	**04**	**004**	2.01		**Pencegahan Perumahan dan Kawasan Permukiman Kumuh pada Daerah Kabupaten/Kota**							**2,415,000,000**	**2,387,618,500**	**5,122,117,500**							**1,000,000,000**	
1	04	004	2.01	001	Perbaikan Rumah Tidak Layak Huni untuk Pencegahan Terhadap Tumbuh dan Berkembangnya Permukiman Kumuh di Luar Kawasan Permukiman Kumuh dengan Luas di Bawah 10 (Sepuluh) Ha	Jumlah Rumah Tidak Layak Huni untuk Pencegahan Terhadap Tumbuh dan Berkembangnya Permukiman Kumuh di Luar Kawasan Permukiman Kumuh dengan Luas di Bawah 10 (Sepuluh) Ha yang Diperbaiki				148 Unit Rumah	148 Unit Rumah	2,415,000,000	2,387,618,500	5,122,117,500		Dana Transfer Umum-Dana Alokasi Umum		Percepatan Penanganan kemiskinan dan pengangguran		148 Unit Rumah	1,000,000,000	Dinas Perumahan Rakyat, Kawasan Permukiman, Pertanahan, dan Tata Ruang
1	**04**	**005**			**PROGRAM PENINGKATAN PRASARANA, SARANA DAN UTILITAS UMUM (PSU)**							**140,000,000**	**122,040,300**	**122,040,300**							**350,000,000**	
1	**04**	**005**	2.01		**Urusan Penyelenggaraan PSU Perumahan**							**140,000,000**	**122,040,300**	**122,040,300**							**350,000,000**	
1	04	005	2.01	001	Perencanaan Penyediaan PSU Perumahan	"Jumlah Dokumen Perencanaan Penyediaan PSU Perumahan"				20 Dokumen	20 Dokumen	60,000,000	55,284,300	55,284,300		Dana Transfer Umum-Dana Alokasi Umum				20 Dokumen	50,000,000	Dinas Perumahan Rakyat, Kawasan Permukiman, Pertanahan, dan Tata Ruang
1	04	005	2.01	002	Penyediaan Prasarana, Sarana, dan Utilitas Umum di Perumahan untuk Menunjang Fungsi Hunian	Jumlah Lokasi Perumahan yang Disediakan Prasarana, Sarana, dan Utilitas Umum yang Menunjang Fungsi Hunian				3 Lokasi	3 Lokasi	0	0	0		Dana Transfer Umum-Dana Alokasi Umum				3 Lokasi	200,000,000	Dinas Perumahan Rakyat, Kawasan Permukiman, Pertanahan, dan Tata Ruang
1	04	005	2.01	003	Koordinasi dan Sinkronisasi dalam rangka Penyediaan Prasarana, Sarana, dan Utilitas Umum Perumahan	"Jumlah Laporan Hasil Koordinasi dan Sinkronisasi dalam rangka Penyediaan Prasarana, Sarana, dan Utilitas Umum Perumahan"				1 Laporan	1 Laporan	80,000,000	66,756,000	66,756,000		Dana Transfer Umum-Dana Alokasi Umum				1 Laporan	100,000,000	Dinas Perumahan Rakyat, Kawasan Permukiman, Pertanahan, dan Tata Ruang

Kode					Urusan/ Bidang Urusan/ Program/ Kegiatan/ Sub Kegiatan	Indikator Program/ Kegiatan/ Sub Kegiatan	Target Akhir Periode RPJMD	Realisasi Capaian RKPD Tahun 2021	Prakiraan Capaian Target RKPD Tahun 2022	Capaian Kinerja dan Kerangka Pendanaan									Kelompok Sasaran	Prakiraan Maju Rencana Tahun		Perangkat Daerah Penanggung Jawab
										Target 2023		Pagu Indikatif			Lokasi	Sumber Dana	Prioritas			Target	Pagu Indikatif	
										Semula	Menjadi	RKPD 2023	APBD 2023	RKPD 2023 Perubahan			Nasional	Daerah				
1	**04**	**006**			**PROGRAM PENINGKATAN PELAYANAN SERTIFIKASI, KUALIFIKASI, KLASIFIKASI, DAN REGISTRASI BIDANG PERUMAHAN DAN KAWASAN PERMUKIMAN**							**30,000,000**	**20,018,000**	**20,018,000**							**30,000,000**	
1	**04**	**006**	2.01		**Sertifikasi dan Registrasi bagi Orang atau Badan Hukum yang Melaksanakan Perancangan dan Perencanaan Rumah serta Perencanaan Prasarana, Sarana dan Utilitas Umum PSU Tingkat Kemampuan Kecil**							**30,000,000**	**20,018,000**	**20,018,000**							**30,000,000**	
1	04	006	2.01	001	Koordinasi dan Sinkronisasi Penerbitan Sertifikasi dan Registrasi Pengembang Perumahan dengan Kualifikasi Kecil	Jumlah Laporan Hasil Koordinasi dan Sinkronisasi Penerbitan Sertifikasi dan Registrasi Pengembang Perumahan dengan Kualifikasi Kecil				1 Laporan	1 Laporan	30,000,000	20,018,000	20,018,000		Dana Transfer Umum-Dana Alokasi Umum				1 Laporan	30,000,000	Dinas Perumahan Rakyat, Kawasan Permukiman, Pertanahan, dan Tata Ruang
2					**URUSAN PEMERINTAHAN WAJIB YANG TIDAK BERKAITAN DENGAN PELAYANAN DASAR**																	
2	**10**				**URUSAN PEMERINTAHAN BIDANG PERTANAHAN**							**220,000,000**	**158,734,000**	**158,734,000**							**0**	
2	**10**	**004**			**PROGRAM PENYELESAIAN SENGKETA TANAH GARAPAN**	Persentase Sengketa dan Konflik Pertanahan yang Tertangani	100 %		30 %	100 %	100 %	**50,000,000**	**23,368,000**	**23,368,000**						100 %	**0**	
2	**10**	**004**	2.01		**Penyelesaian Sengketa Tanah Garapan dalam Daerah Kabupaten/Kota**	Jumlah Sengketa Tanah yang Termediasi	kasus		kasus	10 kasus	10 kasus	**50,000,000**	**23,368,000**	**23,368,000**						10 kasus	**0**	
2	10	004	2.01	002	Mediasi Penyelesaian Sengketa Tanah Garapan dalam 1 (satu) Daerah Kabupaten/Kota	Jumlah Berita Acara Hasil Mediasi Penyelesaian Kasus Sengketa dan Konflik Tanah Garapan dalam 1 (Satu) Daerah Kabupaten/Kota				10 Berita Acara	10 Berita Acara	50,000,000	23,368,000	23,368,000		Dana Transfer Umum-Dana Alokasi Umum		Peningkatan kualitas Pelayanan Dasar masyarakat	0	10 Berita Acara	0	Dinas Perumahan Rakyat, Kawasan Permukiman, Pertanahan, dan Tata Ruang
2	**10**	**005**			**PROGRAM PENYELESAIAN GANTI KERUGIAN DAN SANTUNAN TANAH UNTUK PEMBANGUNAN**	Persentese Penyelesaian Ganti Kerugian dan Santunan Tanah untuk Pembangunan	100 %		100 %	100 %	100 %	**50,000,000**	**30,979,000**	**30,979,000**						100 %	**0**	
2	**10**	**005**	2.01		**Penyelesaian Masalah Ganti Kerugian dan Santunan Tanah untuk Pembangunan oleh Pemerintah Daerah Kabupaten/Kota**	Terlaksananya Sosialisasi dan Verifikasi Pelaksanaan Pengadaan Tanah oleh Pemerintah Daerah	kegiatan		kegiatan	1 kegiatan	1 kegiatan	**50,000,000**	**30,979,000**	**30,979,000**						1 kegiatan	**0**	
2	10	005	2.01	002	Koordinasi dan Sinkronisasi Penyelesaian Masalah Ganti Kerugian dan Santunan Tanah untuk Pembangunan oleh Pemerintah Daerah Kabupaten/Kota	Jumlah Dokumen Koordinasi dan Sinkronisasi Penyelesaian Masalah Ganti Kerugian dan Santunan Tanah untuk Pembangunan oleh Pemerintah Daerah Kabupaten/Kota				1 dokumen	1 dokumen	50,000,000	30,979,000	30,979,000		Dana Transfer Umum-Dana Alokasi Umum		Peningkatan kualitas Pelayanan Dasar masyarakat	0	1 dokumen	0	Dinas Perumahan Rakyat, Kawasan Permukiman, Pertanahan, dan Tata Ruang

Kode					Urusan/ Bidang Urusan/ Program/ Kegiatan/ Sub Kegiatan	Indikator Program/ Kegiatan/ Sub Kegiatan	Target Akhir Periode RPJMD	Realisasi Capaian RKPD Tahun 2021	Prakiraan Capaian Target RKPD Tahun 2022	Capaian Kinerja dan Kerangka Pendanaan									Kelompok Sasaran	Prakiraan Maju Rencana Tahun		Perangkat Daerah Penanggung Jawab
										Target 2023		Pagu Indikatif			Lokasi	Sumber Dana	Prioritas			Target	Pagu Indikatif	
										Semula	Menjadi	RKPD 2023	APBD 2023	RKPD 2023 Perubahan			Nasional	Daerah				
2	**10**	**006**			**PROGRAM REDISTRIBUSI TANAH, DAN GANTI KERUGIAN PROGRAM TANAH KELEBIHAN MAKSIMUM DAN TANAH ABSENTEE**	Persentase Penyelengga-raan Redistribusi Tanah Objek Reforma Agraria	100 %		N/A %	100 %	100 %	**50,000,000**	**34,387,000**	**34,387,000**						100 %	**0**	
2	**10**	**006**	2.01		**Penetapan Subjek dan Objek Redistribusi Tanah serta Ganti Kerugian Tanah Kelebihan Maksimum dan Tanah Absentee dalam 1 (Satu) Daerah Kabupaten/Kota**	Terlaksananya Koordinasi Penyelenggaran Reforma Agraria	dokumen		dokumen	1 dokumen	1 dokumen	**50,000,000**	**34,387,000**	**34,387,000**						1 dokumen	**0**	
2	10	006	2.01	003	Koordinasi Penyelenggaraan Redistribusi Tanah Objek Reforma Agraria dalam 1 (Satu) Kabupaten/Kota	Jumlah Dokumen Sidang Panitia Pertimbangan Landreform dalam rangka Kegiatan Redistribusi Tanah				1 Dokumen	1 Dokumen	50,000,000	34,387,000	34,387,000		Dana Transfer Umum-Dana Alokasi Umum		Peningkatan kualitas Pelayanan Dasar masyarakat	0	1 Dokumen	0	Dinas Perumahan Rakyat, Kawasan Permukiman, Pertanahan, dan Tata Ruang
2	**10**	**010**			**PROGRAM PENATAGUNAAN TANAH**	Persentase Jumlah Titik Aset Tanah yang Terdata	100 %		37,91 %	100 %	100 %	**70,000,000**	**70,000,000**	**70,000,000**						100 %	**0**	
2	**10**	**010**	2.01		**Penggunaan Tanah yang Hamparannya dalam satu Daerah Kabupaten/Kota**	Persentase Jumlah Titik Aset Tanah yang Terdata	%		%	100 %	100 %	**70,000,000**	**70,000,000**	**70,000,000**						100 %	**0**	
2	10	010	2.01	001	Koordinasi dan Sinkronisasi Perencanaan Penggunaan Tanah	Jumlah Laporan Koordinasi dan Sinkronisasi Perencanaan Penggunaan Tanah dalam 1 (Satu) Kabupaten/Kota				1 Laporan	1 Laporan	70,000,000	70,000,000	70,000,000		Dana Transfer Umum-Dana Alokasi Umum		Peningkatan kualitas Pelayanan Dasar masyarakat	0	1 Laporan	0	Dinas Perumahan Rakyat, Kawasan Permukiman, Pertanahan, dan Tata Ruang
1					**URUSAN PEMERINTAHAN WAJIB YANG BERKAITAN DENGAN PELAYANAN DASAR**																	
1	**05**				**URUSAN PEMERINTAHAN BIDANG KETENTERAMAN DAN KETERTIBAN UMUM SERTA PERLINDUNGAN MASYARAKAT**							**9,125,717,634**	**8,623,587,359**	**9,148,895,312**							**10,865,000,000**	
1	**05**	**001**			**PROGRAM PENUNJANG URUSAN PEMERINTAHAN DAERAH KABUPATEN/KOTA**	Meningkatnya akuntabilitas kinerja perangkat daerah	predikat		predikat	BB (70,30) predikat	BB (70,30) predikat	**7,485,694,084**	**7,141,955,809**	**7,197,476,309**						BB (70,30) predikat	**8,254,000,000**	
1	**05**	**001**	2.01		**Perencanaan, Penganggaran, dan Evaluasi Kinerja Perangkat Daerah**	Jumlah dokumen perencanaan dan ecaluasi kinerja yang disusun	dokumen		dokumen	2 dokumen	2 dokumen	**11,600,000**	**7,900,250**	**7,900,250**						2 dokumen	**17,000,000**	
1	05	001	2.01	001	Penyusunan Dokumen Perencanaan Perangkat Daerah	Jumlah Dokumen Perencanaan Perangkat Daerah				2 Dokumen	2 Dokumen	5,800,000	3,944,500	3,944,500		Dana Transfer Umum-Dana Alokasi Umum	Memperkuat Stabilitas Polhukhankam Dan Transformasi Pelayanan Publik	Peningkatan kualitas Pelayanan Dasar masyarakat	0	2 Dokumen	8,500,000	Satuan Polisi Pamong Praja
1	05	001	2.01	007	Evaluasi Kinerja Perangkat Daerah	Jumlah Laporan Evaluasi Kinerja Perangkat Daerah				2 dokumen	2 dokumen	5,800,000	3,955,750	3,955,750		Dana Transfer Umum-Dana Alokasi Umum	Memperkuat Stabilitas Polhukhankam Dan Transformasi Pelayanan Publik	Peningkatan kualitas Pelayanan Dasar masyarakat	0	2 dokumen	8,500,000	Satuan Polisi Pamong Praja
1	**05**	**001**	2.02		**Administrasi Keuangan Perangkat Daerah**	Jumlah laporan pelaksanaan administrasi keuangan perangkat daerah	Laporan		Laporan	12 Laporan	12 Laporan	**6,560,728,787**	**6,374,379,559**	**6,374,379,559**						12 Laporan	**7,000,000,000**	
1	05	001	2.02	001	Penyediaan Gaji dan Tunjangan ASN	Jumlah Orang yang Menerima Gaji dan Tunjangan ASN				61 Orang/bulan	56 Orang/bulan	6,560,728,787	6,374,379,559	6,374,379,559		Dana Transfer Umum-Dana Alokasi Umum		Peningkatan kualitas Pelayanan Dasar masyarakat	0	56 Orang/bulan	7,000,000,000	Satuan Polisi Pamong Praja
1	**05**	**001**	2.05		**Administrasi Kepegawaian Perangkat Daerah**	Jumlah laporan pelaksanaan administrasi kepegawaian perangkat daerah	Laporan		Laporan	12 Laporan	12 Laporan	**84,810,000**	**46,260,000**	**46,260,000**						12 Laporan	**215,000,000**	

Kode					Urusan/ Bidang Urusan/ Program/ Kegiatan/ Sub Kegiatan	Indikator Program/ Kegiatan/ Sub Kegiatan	Target Akhir Periode RPJMD	Realisasi Capaian RKPD Tahun 2021	Prakiraan Capaian Target RKPD Tahun 2022	Capaian Kinerja dan Kerangka Pendanaan									Kelompok Sasaran	Prakiraan Maju Rencana Tahun		Perangkat Daerah Penanggung Jawab
										Target 2023		Pagu Indikatif			Lokasi	Sumber Dana	Prioritas			Target	Pagu Indikatif	
										Semula	Menjadi	RKPD 2023	APBD 2023	RKPD 2023 Perubahan			Nasional	Daerah				
1	05	001	2.05	002	Pengadaan Pakaian Dinas beserta Atribut Kelengkapannya	Jumlah Paket Pakaian Dinas beserta Atribut Kelengkapan				60 Paket	60 Paket	84,810,000	46,260,000	46,260,000		Dana Transfer Umum-Dana Alokasi Umum	Memperkuat Stabilitas Polhukhankam Dan Transformasi Pelayanan Publik	Peningkatan kualitas Pelayanan Dasar masyarakat	0	60 Paket	200,000,000	Satuan Polisi Pamong Praja
1	05	001	2.05	009	Pendidikan dan Pelatihan Pegawai Berdasarkan Tugas dan Fungsi							0	0	0		Dana Transfer Umum-Dana Alokasi Umum	Memperkuat Stabilitas Polhukhankam Dan Transformasi Pelayanan Publik	Peningkatan kualitas Pelayanan Dasar masyarakat	0		15,000,000	Satuan Polisi Pamong Praja
1	**05**	**001**	2.06		**Administrasi Umum Perangkat Daerah**	Jumlah laporan pelaksanaan administrasi umum perangkat daerah	Laporan		Laporan	12 Laporan	12 Laporan	**248,486,297**	**202,422,000**	**213,422,000**						12 Laporan	**341,500,000**	
1	05	001	2.06	001	Penyediaan Komponen Instalasi Listrik/Penerangan Bangunan Kantor	Jumlah Paket Komponen Instalasi Listrik/Penerangan Bangunan Kantor yang Disediakan				1 Paket	1 Paket	4,908,000	4,908,000	4,908,000		Dana Transfer Umum-Dana Alokasi Umum	Memperkuat Stabilitas Polhukhankam Dan Transformasi Pelayanan Publik	Peningkatan kualitas Pelayanan Dasar masyarakat	0	1 Paket	7,000,000	Satuan Polisi Pamong Praja
1	05	001	2.06	002	Penyediaan Peralatan dan Perlengkapan Kantor	Jumlah Paket Peralatan dan Perlengkapan Kantor yang Disediakan				2 Paket	2 Paket	28,732,000	18,794,000	18,794,000		Dana Transfer Umum-Dana Alokasi Umum	Memperkuat Stabilitas Polhukhankam Dan Transformasi Pelayanan Publik	Peningkatan kualitas Pelayanan Dasar masyarakat	0	2 Paket	45,000,000	Satuan Polisi Pamong Praja
1	05	001	2.06	003	Penyediaan Peralatan Rumah Tangga	Jumlah Paket Peralatan Rumah Tangga yang Disediakan				0 Paket	0 Paket	0	0	0		Dana Transfer Umum-Dana Alokasi Umum	Memperkuat Stabilitas Polhukhankam Dan Transformasi Pelayanan Publik	Peningkatan kualitas Pelayanan Dasar masyarakat	0	0 Paket	15,000,000	Satuan Polisi Pamong Praja
1	05	001	2.06	004	Penyediaan Bahan Logistik Kantor	Jumlah Paket Bahan Logistik Kantor yang Disediakan				65 Paket	60 Paket	162,090,000	148,540,000	148,540,000		Dana Transfer Umum-Dana Alokasi Umum	Memperkuat Stabilitas Polhukhankam Dan Transformasi Pelayanan Publik	Peningkatan kualitas Pelayanan Dasar masyarakat	0	60 Paket	200,000,000	Satuan Polisi Pamong Praja
1	05	001	2.06	005	Penyediaan Barang Cetakan dan Penggandaan	Jumlah Paket Barang Cetakan dan Penggandaan yang Disediakan				1 Paket	1 Paket	6,593,000	4,340,000	4,340,000		Dana Transfer Umum-Dana Alokasi Umum	Memperkuat Stabilitas Polhukhankam Dan Transformasi Pelayanan Publik	Peningkatan kualitas Pelayanan Dasar masyarakat	0	1 Paket	8,500,000	Satuan Polisi Pamong Praja
1	05	001	2.06	009	Penyelenggaraan Rapat Koordinasi dan Konsultasi SKPD	Jumlah Laporan Penyelenggaraan Rapat Koordinasi dan Konsultasi SKPD				60 Laporan	60 Laporan	46,163,297	25,840,000	36,840,000		Dana Transfer Umum-Dana Alokasi Umum	Memperkuat Stabilitas Polhukhankam Dan Transformasi Pelayanan Publik	Peningkatan kualitas Pelayanan Dasar masyarakat	0	60 Laporan	60,000,000	Satuan Polisi Pamong Praja
1	05	001	2.06	010	Penatausahaan Arsip Dinamis pada SKPD							0	0	0		Dana Transfer Umum-Dana Alokasi Umum	Memperkuat Stabilitas Polhukhankam Dan Transformasi Pelayanan Publik	Peningkatan kualitas Pelayanan Dasar masyarakat	0		6,000,000	Satuan Polisi Pamong Praja
1	**05**	**001**	2.07		**Pengadaan Barang Milik Daerah Penunjang Urusan Pemerintah Daerah**	Jumlah laporan Pengadaan Barang Milik Daerah Penunjang Urusan Pemerintah Daerah	dokumen		dokumen	1 dokumen	1 dokumen	**28,589,000**	**16,354,000**	**16,354,000**						1 dokumen	**47,000,000**	
1	05	001	2.07	005	Pengadaan Mebel	Jumlah Paket Mebel yang Disediakan				1 paket	1 paket	24,349,000	16,354,000	16,354,000		Dana Transfer Umum-Dana Alokasi Umum		Peningkatan kualitas Pelayanan Dasar masyarakat	0	1 paket	35,000,000	Satuan Polisi Pamong Praja
1	05	001	2.07	011	Pengadaan Sarana dan Prasarana Pendukung Gedung Kantor atau Bangunan Lainnya	Jumlah Unit Sarana dan Prasarana Pendukung Gedung Kantor atau Bangunan Lainnya yang Disediakan				4 Unit	4 Unit	4,240,000	0	0		Dana Transfer Umum-Dana Alokasi Umum		Peningkatan kualitas Pelayanan Dasar masyarakat	0	4 Unit	12,000,000	Satuan Polisi Pamong Praja
1	**05**	**001**	2.08		**Penyediaan Jasa Penunjang Urusan Pemerintahan Daerah**	Jumlah laporan Penyediaan Jasa Penunjang Urusan Pemerintahan Daerah	laporan		laporan	12 laporan	12 laporan	**177,111,000**	**170,396,000**	**164,396,000**						12 laporan	**203,500,000**	

Kode					Urusan/ Bidang Urusan/ Program/ Kegiatan/ Sub Kegiatan	Indikator Program/ Kegiatan/ Sub Kegiatan	Target Akhir Periode RPJMD	Realisasi Capaian RKPD Tahun 2021	Prakiraan Capaian Target RKPD Tahun 2022	Capaian Kinerja dan Kerangka Pendanaan									Kelompok Sasaran	Prakiraan Maju Rencana Tahun		Perangkat Daerah Penanggung Jawab
										Target 2023		Pagu Indikatif			Lokasi	Sumber Dana	Prioritas			Target	Pagu Indikatif	
										Semula	Menjadi	RKPD 2023	APBD 2023	RKPD 2023 Perubahan			Nasional	Daerah				
1	05	001	2.08	002	Penyediaan Jasa Komunikasi, Sumber Daya Air dan Listrik	Jumlah Laporan Penyediaan Jasa Komunikasi, Sumber Daya Air dan Listrik yang Disediakan				12 Laporan	12 Laporan	96,000,000	96,000,000	90,000,000		Dana Transfer Umum-Dana Alokasi Umum		Peningkatan kualitas Pelayanan Dasar masyarakat	0	12 Laporan	120,000,000	Satuan Polisi Pamong Praja
1	05	001	2.08	003	Penyediaan Jasa Peralatan dan Perlengkapan Kantor	Jumlah Laporan Penyediaan Jasa Peralatan dan Perlengkapan Kantor yang Disediakan				12 Laporan	12 Laporan	5,400,000	3,330,000	3,330,000		Dana Transfer Umum-Dana Alokasi Umum		Peningkatan kualitas Pelayanan Dasar masyarakat	0	12 Laporan	8,500,000	Satuan Polisi Pamong Praja
1	05	001	2.08	004	Penyediaan Jasa Pelayanan Umum Kantor	Jumlah Laporan Penyediaan Jasa Pelayanan Umum Kantor yang Disediakan				12 Laporan	12 Laporan	75,711,000	71,066,000	71,066,000		Dana Transfer Umum-Dana Alokasi Umum		Peningkatan kualitas Pelayanan Dasar masyarakat	0	12 Laporan	75,000,000	Satuan Polisi Pamong Praja
1	**05**	**001**	2.09		**Pemeliharaan Barang Milik Daerah Penunjang Urusan Pemerintahan Daerah**	Jumlah laporan Pemeliharaan Barang Milik Daerah Penunjang Urusan Pemerintahan Daerah	laporan		laporan	12 laporan	12 laporan	**374,369,000**	**324,244,000**	**374,764,500**						12 laporan	**430,000,000**	
1	05	001	2.09	002	Penyediaan Jasa Pemeliharaan, Biaya Pemeliharaan, Pajak dan Perizinan Kendaraan Dinas Operasional atau Lapangan	Jumlah Kendaraan Dinas Operasional atau Lapangan yang Dipelihara dan dibayarkan Pajak dan Perizinannya				26 Unit	30 Unit	352,744,000	324,244,000	374,764,500		Dana Transfer Umum-Dana Alokasi Umum		Peningkatan kualitas Pelayanan Dasar masyarakat	0	30 Unit	400,000,000	Satuan Polisi Pamong Praja
1	05	001	2.09	009	Pemeliharaan/Rehabilitasi Gedung Kantor dan Bangunan Lainnya	Jumlah Gedung Kantor dan Bangunan Lainnya yang Dipelihara/Direhabilitasi				1 Unit	1 Unit	21,625,000	0	0		Dana Transfer Umum-Dana Alokasi Umum		Peningkatan kualitas Pelayanan Dasar masyarakat	0	1 Unit	30,000,000	Satuan Polisi Pamong Praja
1	**05**	**002**			**PROGRAM PENINGKATAN KETENTERAMAN DAN KETERTIBAN UMUM**	Meningkatnya ketentraman dan keyertiban umum di wilayah Kabupaten Sragen	%		%	100 %	100 %	**626,845,600**	**538,475,550**	**916,803,303**						100 %	**1,301,000,000**	
1	**05**	**002**	2.01		**Penanganan Gangguan Ketenteraman dan Ketertiban Umum dalam 1 (Satu) Daerah Kabupaten/Kota**	Jumlah kasus pelanggaran dan pengaduan tramtibum dalam Kabupaten yang ditangani dan diselesaikan	Kasus		Kasus	3519 Kasus	3519 Kasus	**405,832,600**	**372,557,550**	**415,503,050**						3519 Kasus	**731,000,000**	
1	05	002	2.01	001	Pencegahan Gangguan Ketenteraman dan Ketertiban Umum Melalui Deteksi Dini dan Cegah Dini, Pembinaan dan Penyuluhan, Pelaksanaan Patroli, Pengamanan, dan Pengawalan	Jumlah Kasus Gangguan Ketenteraman dan Ketertiban Umum yang Dicegah Melalui Deteksi Dini dan Cegah Dini, Pembinaan dan Penyuluhan, Pelaksanaan Patroli, Pengamanan, dan Pengawalan				380 kali	1861 kasus	146,748,100	88,531,250	109,581,250		Dana Transfer Umum-Dana Alokasi Umum		Peningkatan kualitas Pelayanan Dasar masyarakat	0	1861 kasus	300,000,000	Satuan Polisi Pamong Praja
1	05	002	2.01	002	Penindakan Atas Gangguan Ketenteraman dan Ketertiban Umum berdasarkan Perda dan Perkada Melalui Penertiban dan Penanganan Unjuk Rasa dan Kerusuhan Massa	Jumlah Kasus Gangguan Ketenteraman dan Ketertiban Umum berdasarkan Perda dan Perkada Melalui Penertiban dan Penanganan Unjuk Rasa dan Kerusuhan Massa yang Dilakukan Penindakan				150 Kasus	68 Kasus	153,233,000	196,005,000	201,025,500		Dana Transfer Umum-Dana Alokasi Umum		Peningkatan kualitas Pelayanan Dasar masyarakat	0	68 Kasus	250,000,000	Satuan Polisi Pamong Praja
1	05	002	2.01	004	Pemberdayaan Perlindungan Masyarakat dalam rangka Ketentraman dan Ketertiban Umum	Jumlah Dokumen yang Memuat Hasil Pemberdayaan Perlindungan Masyarakat dalam rangka Ketenteraman dan Ketertiban Umum				1 Dokumen	1 Dokumen	43,484,800	30,199,800	30,199,800		Dana Transfer Umum-Dana Alokasi Umum		Peningkatan kualitas Pelayanan Dasar masyarakat	0	1 Dokumen	6,000,000	Satuan Polisi Pamong Praja

Kode					Urusan/ Bidang Urusan/ Program/ Kegiatan/ Sub Kegiatan	Indikator Program/ Kegiatan/ Sub Kegiatan	Target Akhir Periode RPJMD	Realisasi Capaian RKPD Tahun 2021	Prakiraan Capaian Target RKPD Tahun 2022	Capaian Kinerja dan Kerangka Pendanaan									Kelompok Sasaran	Prakiraan Maju Rencana Tahun		Perangkat Daerah Penanggung Jawab
										Target 2023		Pagu Indikatif			Lokasi	Sumber Dana	Prioritas			Target	Pagu Indikatif	
										Semula	Menjadi	RKPD 2023	APBD 2023	RKPD 2023 Perubahan			Nasional	Daerah				
1	05	002	2.01	005	Peningkatan Kapasitas SDM Satuan Polisi Pamongpraja dan Satuan Perlindungan Masyarakat Termasuk dalam Pelaksanaan Tugas yang Bernuansa Hak Asasi Manusia	Jumlah SDM Satuan Polisi Pamongpraja dan Satuan Perlindungan Masyarakat yang Ditingkatkan Kapasitasnya				50 Orang	210 Orang	56,419,500	52,264,500	67,264,500		Dana Transfer Umum-Dana Alokasi Umum		Peningkatan kualitas Pelayanan Dasar masyarakat	0	210 Orang	110,000,000	Satuan Polisi Pamong Praja
1	05	002	2.01	008	Penyusunan SOP Ketertiban Umum dan Ketenteraman Masyarakat	Jumlah Dokumen SOP Ketertiban Umum dan Ketenteraman Masyarakat yang Telah Dibuat dan Dimutakhirkan				1 Dokumen	1 Dokumen	2,947,200	2,557,000	2,557,000		Dana Transfer Umum-Dana Alokasi Umum		Peningkatan kualitas Pelayanan Dasar masyarakat	0	1 Dokumen	5,000,000	Satuan Polisi Pamong Praja
1	05	002	2.01	009	Penyediaan Layanan dalam rangka Dampak Penegakan Peraturan Daerah dan Perkada	Jumlah Laporan Penyediaan Layanan Dampak Penegakan Perda dan Perkada yang Terlayani				5 Laporan	5 Laporan	3,000,000	3,000,000	4,875,000		Dana Transfer Umum-Dana Alokasi Umum		Peningkatan kualitas Pelayanan Dasar masyarakat	0	5 Laporan	60,000,000	Satuan Polisi Pamong Praja
1	**05**	**002**	2.02		**Penegakan Peraturan Daerah Kabupaten/Kota dan Peraturan Bupati/Wali Kota**	Jumlah pelanggaran atas pelaksanaan perda/perkada yang ditegakkan	Kasus		Kasus	1772 Kasus	1772 Kasus	**221,013,000**	**165,918,000**	**501,300,253**						1772 Kasus	**570,000,000**	
1	05	002	2.02	001	Sosialisasi Penegakan Peraturan Daerah dan Peraturan Bupati/Wali Kota	Jumlah Laporan Hasil Pelaksanaan Sosialisasi Penegakan Perda/Perkada kepada Masyarakat/Kelompok Masyarakat/Pelaku Usaha/				2 Laporan	3 Laporan	9,730,000	7,948,000	39,212,000		Dana Transfer Umum-Dana Alokasi Umum		Peningkatan kualitas Pelayanan Dasar masyarakat	0	3 Laporan	50,000,000	Satuan Polisi Pamong Praja
1	05	002	2.02	002	Pengawasan Atas Kepatuhan Terhadap Pelaksanaan Peraturan Daerah dan Peraturan Bupati/Wali Kota							0	0	0		Dana Transfer Umum-Dana Alokasi Umum		Peningkatan kualitas Pelayanan Dasar masyarakat	0		20,000,000	Satuan Polisi Pamong Praja
1	05	002	2.02	003	Penanganan Atas Pelanggaran Peraturan Daerah dan Peraturan Bupati/Wali Kota	Jumlah Laporan Pelaksanaan Penanganan Atas Pelanggaran Peraturan Daerah dan Peraturan Gubernur yang Dapat Ditangani Sesuai SOP				37 laporan	258 laporan	211,283,000	157,970,000	462,088,253		Dana Transfer Umum-Dana Alokasi Umum DBH Cukai Hasil Tembakau (CHT)		Peningkatan kualitas Pelayanan Dasar masyarakat	0	258 laporan	500,000,000	Satuan Polisi Pamong Praja
1	**05**	**004**			**PROGRAM PENCEGAHAN, PENANGGULANGAN, PENYELAMATAN KEBAKARAN DAN PENYELAMATAN NON KEBAKARAN**	Terselenggaranya pencegahan, penanggulangan, penyelamatan kebakaran dan non kebakaran	%		%	100 %	100 %	**1,013,177,950**	**943,156,000**	**1,034,615,700**						100 %	**1,310,000,000**	
1	**05**	**004**	2.01		**Pencegahan, Pengendalian, Pemadaman, Penyelamatan, dan Penanganan Bahan Berbahaya dan Beracun Kebakaran dalam Daerah Kabupaten/Kota**	Jenis layanan penyelamatan dan evakuasi pada kondisi membahayakan manusia	Jenis		Jenis	5 Jenis	5 Jenis	**977,697,950**	**927,229,000**	**1,018,688,700**						5 Jenis	**1,245,000,000**	
1	05	004	2.01	001	Pencegahan Kebakaran dalam Daerah Kabupaten/Kota	Jumlah Dokumen NSPM Pencegahan/Penanggulangan Kebakaran dalam Daerah Kabupaten/Kota Setiap Tahunnya				0 Dokumen	0 Dokumen	0	0	0		Dana Transfer Umum-Dana Alokasi Umum		Peningkatan kualitas Pelayanan Dasar masyarakat	0	0 Dokumen	15,000,000	Satuan Polisi Pamong Praja
1	05	004	2.01	002	Pemadaman dan Pengendalian Kebakaran dalam Daerah Kabupaten/Kota	Jumlah Laporan Hasil Pelaksanaan Kegiatan Kesiapsiagaan Petugas Piket dan Pemadaman Kebakaran dalam Daerah Kabupaten/Kota				70 Laporan	104 Laporan	935,322,950	889,760,000	920,460,000		Dana Transfer Umum-Dana Alokasi Umum		Peningkatan kualitas Pelayanan Dasar masyarakat	0	104 Laporan	1,100,000,000	Satuan Polisi Pamong Praja

Kode					Urusan/ Bidang Urusan/ Program/ Kegiatan/ Sub Kegiatan	Indikator Program/ Kegiatan/ Sub Kegiatan	Target Akhir Periode RPJMD	Realisasi Capaian RKPD Tahun 2021	Prakiraan Capaian Target RKPD Tahun 2022	Capaian Kinerja dan Kerangka Pendanaan									Kelompok Sasaran	Prakiraan Maju Rencana Tahun		Perangkat Daerah Penanggung Jawab
										Target 2023		Pagu Indikatif			Lokasi	Sumber Dana	Prioritas			Target	Pagu Indikatif	
										Semula	Menjadi	RKPD 2023	APBD 2023	RKPD 2023 Perubahan			Nasional	Daerah				
1	05	004	2.01	003	Penyelamatan dan Evakuasi Korban Kebakaran dan Non Kebakaran	Jumlah Dokumen Hasil Pelaksanaan Kegiatan Kesiapsiagaan Petugas Piket dan Penyelamatan/Evakuasi Saat Penanggulangan Kebakaran dan Non Kebakaran				80 Dokumen	282 Dokumen	27,600,000	24,000,000	84,759,700		Dana Transfer Umum-Dana Alokasi Umum		Peningkatan kualitas Pelayanan Dasar masyarakat	0	282 Dokumen	95,000,000	Satuan Polisi Pamong Praja
1	05	004	2.01	006	Pengadaan Sarana dan Prasarana Pencegahan, Penanggulangan Kebakaran dan Alat Pelindung Diri	Jumlah Sarana dan Prasarana Untuk Pencegahan dan Penanggulangan Kebakaran dan Alat Pelindung Diri yang Sah dan Legal Sesuai Standar Teknis Terkait				16 Unit	16 Unit	14,775,000	13,469,000	13,469,000		Dana Transfer Umum-Dana Alokasi Umum		Peningkatan kualitas Pelayanan Dasar masyarakat	0	16 Unit	35,000,000	Satuan Polisi Pamong Praja
1	**05**	**004**	2.02		**Inspeksi Peralatan Proteksi Kebakaran**	Jumlah kantor/ perusahaan yang diinspeksi	Kantor		Kantor	4 Kantor	4 Kantor	**5,168,000**	**0**	**0**						4 Kantor	**20,000,000**	
1	05	004	2.02	001	Pendataan Sarana Prasarana Proteksi Kebakaran	Jumlah Dokumen yang Memuat Data Bangunan/Gedung/Lingkungan yang Dipersyaratkan Harus Memiliki Sistem Proteksi Kebakaran				1 Dokumen	1 Dokumen	5,168,000	0	0		Dana Transfer Umum-Dana Alokasi Umum		Peningkatan kualitas Pelayanan Dasar masyarakat	0	1 Dokumen	20,000,000	Satuan Polisi Pamong Praja
1	**05**	**004**	2.04		**Pemberdayaan Masyarakat dalam Pencegahan Kebakaran**	Jumlah relawan kebakaran dibawah binaan Satpol PP				0	0	**30,312,000**	**15,927,000**	**15,927,000**						0	**45,000,000**	
1	05	004	2.04	001	Pemberdayaan Masyarakat dalam Pencegahan dan Penanggulangan Kebakaran Melalui Sosialisasi dan Edukasi Masyarakat	Jumlah Warga Masyarakat yang Mendapatkan Sosialisasi Edukasi Pencegahan dan Penanggulangan Kebakaran Setiap Tahunnya				90 Orang	90 Orang	30,312,000	15,927,000	15,927,000		Dana Transfer Umum-Dana Alokasi Umum		Peningkatan kualitas Pelayanan Dasar masyarakat	0	90 Orang	45,000,000	Satuan Polisi Pamong Praja
1					**URUSAN PEMERINTAHAN WAJIB YANG BERKAITAN DENGAN PELAYANAN DASAR**																	
1	**05**				**URUSAN PEMERINTAHAN BIDANG KETENTERAMAN DAN KETERTIBAN UMUM SERTA PERLINDUNGAN MASYARAKAT**							**3,416,298,193**	**3,194,971,884**	**3,450,152,804**							**3,552,057,435**	
1	**05**	**001**			**PROGRAM PENUNJANG URUSAN PEMERINTAHAN DAERAH KABUPATEN/KOTA**							**2,089,528,693**	**2,019,129,384**	**2,275,363,904**							**1,512,861,435**	
1	**05**	**001**	2.01		**Perencanaan, Penganggaran, dan Evaluasi Kinerja Perangkat Daerah**							**2,480,000**	**2,480,000**	**2,480,000**							**2,625,000**	
1	05	001	2.01	001	Penyusunan Dokumen Perencanaan Perangkat Daerah	Jumlah Dokumen Perencanaan Perangkat Daerah				5 dokumen	5 dokumen	2,480,000	2,480,000	2,480,000	Kab. Sragen, Sragen, Sragen Tengah	Dana Transfer Umum-Dana Alokasi Umum		Pemantapan tata kelola pemerintahan berbasis Teknologi		5 dokumen	2,625,000	Badan Penanggulangan Bencana Daerah
1	**05**	**001**	2.02		**Administrasi Keuangan Perangkat Daerah**							**1,175,784,727**	**1,128,210,418**	**1,273,249,504**							**1,099,811,435**	
1	05	001	2.02	001	Penyediaan Gaji dan Tunjangan ASN	Jumlah Orang yang Menerima Gaji dan Tunjangan ASN				10 Orang/bulan	10 Orang/bulan	1,175,784,727	1,128,210,418	1,273,249,504		Dana Transfer Umum-Dana Alokasi Umum		Pemantapan tata kelola pemerintahan berbasis Teknologi		10 Orang/bulan	1,099,811,435	Badan Penanggulangan Bencana Daerah
1	**05**	**001**	2.05		**Administrasi Kepegawaian Perangkat Daerah**							**20,000,000**	**20,000,000**	**20,000,000**							**6,000,000**	
1	05	001	2.05	002	Pengadaan Pakaian Dinas beserta Atribut Kelengkapannya							20,000,000	20,000,000	20,000,000	Kab. Sragen, Sragen, Sragen Tengah			Pemantapan tata kelola pemerintahan berbasis Teknologi			6,000,000	Badan Penanggulangan Bencana Daerah

Kode					Urusan/ Bidang Urusan/ Program/ Kegiatan/ Sub Kegiatan	Indikator Program/ Kegiatan/ Sub Kegiatan	Target Akhir Periode RPJMD	Realisasi Capaian RKPD Tahun 2021	Prakiraan Capaian Target RKPD Tahun 2022	Capaian Kinerja dan Kerangka Pendanaan									Kelompok Sasaran	Prakiraan Maju Rencana Tahun		Perangkat Daerah Penanggung Jawab
										Target 2023		Pagu Indikatif			Lokasi	Sumber Dana	Prioritas			Target	Pagu Indikatif	
										Semula	Menjadi	RKPD 2023	APBD 2023	RKPD 2023 Perubahan			Nasional	Daerah				
1	**05**	**001**	2.06		**Administrasi Umum Perangkat Daerah**							**289,316,950**	**266,491,950**	**266,491,950**							**263,340,000**	
1	05	001	2.06	001	Penyediaan Komponen Instalasi Listrik/Penerangan Bangunan Kantor	Jumlah Paket Komponen Instalasi listrik/Penerangan Bangunan Kantor yang Disediakan				1 paket	1 paket	4,890,000	4,890,000	4,890,000	Kab. Sragen, Sragen, Sragen Tengah	Pendapatan Transfer Pemerintah Pusat		Pemantapan tata kelola pemerintahan berbasis Teknologi		1 paket	5,382,000	Badan Penanggulangan Bencana Daerah
1	05	001	2.06	002	Penyediaan Peralatan dan Perlengkapan Kantor	Jumlah Paket Peralatan dan Perlengkapan Kantor yang Disediakan				1 Paket	1 Paket	62,542,000	62,542,000	62,542,000	Kab. Sragen, Sragen, Sragen Tengah	Dana Transfer Umum-Dana Alokasi Umum		Pemantapan tata kelola pemerintahan berbasis Teknologi Pemantapan tata kelola pemerintahan berbasis Teknologi		1 Paket	43,500,000	Badan Penanggulangan Bencana Daerah
1	05	001	2.06	003	Penyediaan Peralatan Rumah Tangga							10,133,000	10,133,000	10,133,000	Kab. Sragen, Sragen, Sragen Tengah	Dana Transfer Umum-Dana Alokasi Umum Dana Transfer Umum-Dana Alokasi Umum		Pemantapan tata kelola pemerintahan berbasis Teknologi Pemantapan tata kelola pemerintahan berbasis Teknologi			0	Badan Penanggulangan Bencana Daerah
1	05	001	2.06	004	Penyediaan Bahan Logistik Kantor	Jumlah Paket Bahan Logistik Kantor yang Disediakan				1 Paket	1 Paket	132,962,000	120,137,000	120,137,000	Kab. Sragen, Sragen, Sragen Tengah	Dana Transfer Umum-Dana Alokasi Umum		Pemantapan tata kelola pemerintahan berbasis Teknologi		1 Paket	135,624,000	Badan Penanggulangan Bencana Daerah
1	05	001	2.06	005	Penyediaan Barang Cetakan dan Penggandaan	Jumlah Paket Barang Cetakan dan Penggandaan yang Disediakan				1 Paket	1 Paket	8,030,950	8,030,950	8,030,950	Kab. Sragen, Sragen, Sragen Tengah	Dana Transfer Umum-Dana Alokasi Umum		Pemantapan tata kelola pemerintahan berbasis Teknologi		1 Paket	8,834,000	Badan Penanggulangan Bencana Daerah
1	05	001	2.06	009	Penyelenggaraan Rapat Koordinasi dan Konsultasi SKPD	Jumlah Laporan Penyelenggaraan Rapat Koordinasi dan Konsultasi SKPD				50 Laporan	50 Laporan	70,759,000	60,759,000	60,759,000	Kab. Sragen, Sragen, Sragen Tengah	Dana Transfer Umum-Dana Alokasi Umum		Pemantapan tata kelola pemerintahan berbasis Teknologi		50 Laporan	70,000,000	Badan Penanggulangan Bencana Daerah
1	**05**	**001**	2.07		**Pengadaan Barang Milik Daerah Penunjang Urusan Pemerintah Daerah**							**290,557,440**	**290,557,440**	**277,604,000**							**27,000,000**	
1	05	001	2.07	002	Pengadaan Kendaraan Dinas Operasional atau Lapangan	Jumlah Unit Kendaraan Dinas Operasional atau Lapangan yang Disediakan				4 Unit	4 Unit	135,260,000	135,260,000	270,520,000		PENDAPATAN ASLI DAERAH (PAD)		Pemantapan tata kelola pemerintahan berbasis Teknologi		4 Unit	0	Badan Penanggulangan Bencana Daerah
1	05	001	2.07	005	Pengadaan Mebel	Jumlah Paket Mebel yang Disediakan				1 Unit	1 Unit	7,084,000	7,084,000	7,084,000	Kab. Sragen, Sragen, Sragen Tengah	Dana Transfer Umum-Dana Alokasi Umum		Pemantapan tata kelola pemerintahan berbasis Teknologi		1 Unit	0	Badan Penanggulangan Bencana Daerah
1	05	001	2.07	011	Pengadaan Sarana dan Prasarana Pendukung Gedung Kantor atau Bangunan Lainnya	Jumlah Unit Sarana dan Prasarana Pendukung Gedung Kantor atau Bangunan Lainnya yang Disediakan				1 Unit	1 Unit	148,213,440	148,213,440	0	Kab. Sragen, Sragen, Sragen Tengah	Dana Transfer Umum-Dana Alokasi Umum		Pemantapan tata kelola pemerintahan berbasis Teknologi		1 Unit	27,000,000	Badan Penanggulangan Bencana Daerah
1	**05**	**001**	2.08		**Penyediaan Jasa Penunjang Urusan Pemerintahan Daerah**							**74,727,976**	**74,727,976**	**92,227,976**							**67,085,000**	

Kode					Urusan/ Bidang Urusan/ Program/ Kegiatan/ Sub Kegiatan	Indikator Program/ Kegiatan/ Sub Kegiatan	Target Akhir Periode RPJMD	Realisasi Capaian RKPD Tahun 2021	Prakiraan Capaian Target RKPD Tahun 2022	Capaian Kinerja dan Kerangka Pendanaan									Kelompok Sasaran	Prakiraan Maju Rencana Tahun		Perangkat Daerah Penanggung Jawab
										Target 2023		Pagu Indikatif			Lokasi	Sumber Dana	Prioritas			Target	Pagu Indikatif	
										Semula	Menjadi	RKPD 2023	APBD 2023	RKPD 2023 Perubahan			Nasional	Daerah				
1	05	001	2.08	001	Penyediaan Jasa Surat Menyurat							1,571,000	1,571,000	1,571,000		Dana Transfer Umum-Dana Alokasi Umum		Pemantapan tata kelola pemerintahan berbasis Teknologi			1,728,000	Badan Penanggulangan Bencana Daerah
1	05	001	2.08	002	Penyediaan Jasa Komunikasi, Sumber Daya Air dan Listrik	Jumlah Laporan Penyediaan Jasa Komunikasi, Sumber Daya Air dan Listrik yang Disediakan				12 Laporan	12 Laporan	41,255,000	41,255,000	58,755,000	Kab. Sragen, Sragen, Sragen Tengah	Dana Transfer Umum-Dana Alokasi Umum		Pemantapan tata kelola pemerintahan berbasis Teknologi		12 Laporan	43,317,000	Badan Penanggulangan Bencana Daerah
1	05	001	2.08	003	Penyediaan Jasa Peralatan dan Perlengkapan Kantor	Jumlah Laporan Penyediaan Jasa Peralatan dan Perlengkapan Kantor yang Disediakan				1 Laporan	1 Laporan	9,319,000	9,319,000	9,319,000	Kab. Sragen, Sragen, Sragen Tengah	Dana Transfer Umum-Dana Alokasi Umum		Pemantapan tata kelola pemerintahan berbasis Teknologi		1 Laporan	10,251,000	Badan Penanggulangan Bencana Daerah
1	05	001	2.08	004	Penyediaan Jasa Pelayanan Umum Kantor	Jumlah Laporan Penyediaan Jasa Pelayanan Umum Kantor yang Disediakan				1 Laporan	1 Laporan	22,582,976	22,582,976	22,582,976	Kab. Sragen, Sragen, Sragen Tengah			Pemantapan tata kelola pemerintahan berbasis Teknologi		1 Laporan	11,789,000	Badan Penanggulangan Bencana Daerah
1	**05**	**001**	2.09		**Pemeliharaan Barang Milik Daerah Penunjang Urusan Pemerintahan Daerah**							**236,661,600**	**236,661,600**	**343,310,474**							**47,000,000**	
1	05	001	2.09	001	Penyediaan Jasa Pemeliharaan, Biaya Pemeliharaan, dan Pajak Kendaraan Perorangan Dinas atau Kendaraan Dinas Jabatan	Jumlah Kendaraan Perorangan Dinas atau Kendaraan Dinas Jabatan yang Dipelihara dan dibayarkan Pajaknya				5 Unit	5 Unit	32,460,000	32,460,000	32,460,000	Kab. Sragen, Sragen, Sragen Tengah	Dana Transfer Umum-Dana Alokasi Umum		Pemantapan tata kelola pemerintahan berbasis Teknologi		5 Unit	38,500,000	Badan Penanggulangan Bencana Daerah
1	05	001	2.09	002	Penyediaan Jasa Pemeliharaan, Biaya Pemeliharaan, Pajak dan Perizinan Kendaraan Dinas Operasional atau Lapangan	Jumlah Kendaraan Dinas Operasional atau Lapangan yang Dipelihara dan dibayarkan Pajak dan Perizinannya					0 Unit	8,250,000	8,250,000	12,250,000		Dana Transfer Umum-Dana Alokasi Umum		Pemantapan tata kelola pemerintahan berbasis Teknologi		0 Unit	8,500,000	Badan Penanggulangan Bencana Daerah
1	05	001	2.09	009	Pemeliharaan/Rehabilitasi Gedung Kantor dan Bangunan Lainnya	Jumlah Gedung Kantor dan Bangunan Lainnya yang Dipelihara/Direhabilitasi				1 Unit	1 Unit	195,951,600	195,951,600	298,600,474	Kab. Sragen, Sragen, Sragen Tengah	Dana Transfer Umum-Dana Alokasi Umum		Pemantapan tata kelola pemerintahan berbasis Teknologi		1 Unit	0	Badan Penanggulangan Bencana Daerah
1	**05**	**003**			**PROGRAM PENANGGULANGAN BENCANA**							**1,326,769,500**	**1,175,842,500**	**1,174,788,900**							**2,039,196,000**	
1	**05**	**003**	2.01		**Pelayanan Informasi Rawan Bencana Kabupaten/Kota**							**112,898,000**	**108,630,000**	**108,630,000**							**100,110,000**	
1	05	003	2.01	001	Penyusunan Kajian Risiko Bencana Kabupaten/Kota	Jumlah Dokumen Kajian Risiko Bencana yang Dilegalisasi				1 Dokumen	1 Dokumen	87,870,000	87,870,000	87,870,000		Dana Transfer Umum-Dana Alokasi Umum		Pemantapan tata kelola pemerintahan berbasis Teknologi		1 Dokumen	45,000,000	Badan Penanggulangan Bencana Daerah
1	05	003	2.01	002	Sosialisasi, Komunikasi, Informasi dan Edukasi (KIE) Rawan Bencana Kabupaten/Kota (Per Jenis Bencana)	Jumlah Orang yang Mendapatkan Sosialisasi, Komunikasi, Informasi dan Edukasi (KIE) Rawan Bencana Kabupaten/Kota (Per Jenis Bencana) Secara Tatap Muka kepada Penduduk yang Tinggal di Daerah Rawan Bencana Sesuai Jenis Ancaman yang Ada di Kawasan Tempat Tinggalnya				300 Orang	300 Orang	25,028,000	20,760,000	20,760,000		Dana Transfer Umum-Dana Alokasi Umum		Pemantapan tata kelola pemerintahan berbasis Teknologi		300 Orang	55,110,000	Badan Penanggulangan Bencana Daerah
1	**05**	**003**	2.02		**Pelayanan Pencegahan dan Kesiapsiagaan Terhadap Bencana**							**284,061,000**	**222,766,000**	**222,766,000**							**818,799,000**	

Kode					Urusan/ Bidang Urusan/ Program/ Kegiatan/ Sub Kegiatan	Indikator Program/ Kegiatan/ Sub Kegiatan	Target Akhir Periode RPJMD	Realisasi Capaian RKPD Tahun 2021	Prakiraan Capaian Target RKPD Tahun 2022	Capaian Kinerja dan Kerangka Pendanaan									Kelompok Sasaran	Prakiraan Maju Rencana Tahun		Perangkat Daerah Penanggung Jawab
										Target 2023		Pagu Indikatif			Lokasi	Sumber Dana	Prioritas			Target	Pagu Indikatif	
										Semula	Menjadi	RKPD 2023	APBD 2023	RKPD 2023 Perubahan			Nasional	Daerah				
1	05	003	2.02	002	Pelatihan Pencegahan dan Mitigasi Bencana Kabupaten/Kota	Jumlah Warga Negara dan Aparatur yang Mengikuti Pelatihan Pencegahan dan Mitigasi Bencana				60 Orang	60 Orang	19,082,000	6,554,000	6,554,000	Semua Kab/Kota, Semua Kecamatan, Semua Kelurahan	Dana Transfer Umum-Dana Alokasi Umum		Pemantapan tata kelola pemerintahan berbasis Teknologi		60 Orang	49,500,000	Badan Penanggulangan Bencana Daerah
1	05	003	2.02	003	Pengendalian Operasi dan Penyediaan Sarana Prasarana Kesiapsiagaan Terhadap Bencana Kabupaten/Kota	Jumlah Dokumen Hasil Pengendalian Operasi dan Penyediaan Sarana Prasarana Kesiapsiagaan Terhadap Bencana Kabupaten/Kota				1 Dokumen	1 Dokumen	111,734,000	111,734,000	111,734,000	Kab. Sragen, Sragen, Semua Kelurahan	Dana Transfer Umum-Dana Alokasi Umum		Pemantapan tata kelola pemerintahan berbasis Teknologi		1 Dokumen	552,711,000	Badan Penanggulangan Bencana Daerah
1	05	003	2.02	004	Penyediaan Peralatan Perlindungan dan Kesiapsiagaan Terhadap Bencana	Jumlah Peralatan Penyelamatan Diri bagi Individu Warga Negara, Keluarga, maupun Petugas				1 Unit	1 Unit	45,000,000	45,000,000	45,000,000	Kab. Sragen, Sragen, Sragen Tengah	Dana Transfer Umum-Dana Alokasi Umum		Pemantapan tata kelola pemerintahan berbasis Teknologi		1 Unit	20,000,000	Badan Penanggulangan Bencana Daerah
1	05	003	2.02	005	Pengelolaan Risiko Bencana Kabupaten/Kota	Jumlah Dokumen Analisis Risiko Bencana pada Kegiatan Pembangunan yang Mempunyai Risiko Tinggi Menimbulkan Bencana				1 Dokumen	1 Dokumen	17,967,000	0	0	Kab. Sragen, Semua Kecamatan, Semua Kelurahan	Dana Transfer Umum-Dana Alokasi Umum		Pemantapan tata kelola pemerintahan berbasis Teknologi		1 Dokumen	79,288,000	Badan Penanggulangan Bencana Daerah
1	05	003	2.02	006	Penguatan Kapasitas Kawasan untuk Pencegahan dan Kesiapsiagaan	Terlaksananya Penguatan Kapasitas Kawasan untuk Pencegahan dan Kesiapsiagaan pada Kawasan-Kawasan Strategis Kabupaten/Kota				4 Kawasan	4 Kawasan	0	0	0	Kab. Sragen, Semua Kecamatan, Semua Kelurahan	Dana Transfer Umum-Dana Alokasi Umum		Pemantapan tata kelola pemerintahan berbasis Teknologi		4 Kawasan	22,000,000	Badan Penanggulangan Bencana Daerah
1	05	003	2.02	007	Penanganan Pascabencana Kabupaten/Kota					0	0	52,012,000	34,312,000	34,312,000				Peningkatan kualitas Pelayanan Dasar masyarakat		0	52,300,000	Badan Penanggulangan Bencana Daerah
						Jumlah ASN, SATGAS, Relawan yang mendapatkan pelatihan pasca bencana				20 orang	20 orang									20 orang		
						Jumlah Dokumen Penanganan Pasca Bencana Kabupaten/Kota Melalui Pengkajian Kebutuhan Pasca Bencana (JITU PASNA) Rencana Rehabilitasi dan Rekonstruksi Pasca Bencana (R3P)				1 dokumen	1 dokumen									1 dokumen		
						Material mitigasi				1 paket	1 paket									1 paket		
						Monitoring dan verifikasi kerusakan akibat bencana				0 kali	0 kali									0 kali		
1	05	003	2.02	008	Pengembangan Kapasitas Tim Reaksi Cepat (TRC) Bencana Kabupaten/Kota	Jumlah Personil TRC yang Dikembangkan Kapasitas Teknis dan Manajerialnya				40 Orang	40 Orang	28,266,000	15,168,000	15,168,000	Kab. Sragen, Sragen, Sragen Tengah	Dana Transfer Umum-Dana Alokasi Umum		Pemantapan tata kelola pemerintahan berbasis Teknologi		40 Orang	32,000,000	Badan Penanggulangan Bencana Daerah
1	05	003	2.02	010	Gladi Kesiapsiagaan Terhadap Bencana	Jumlah Aparatur dan Warga Negara yang Mengikuti Gladi Kesiapsiagaan				250 Orang	250 Orang	10,000,000	9,998,000	9,998,000	Kab. Sragen, Sragen, Semua Kelurahan	Dana Transfer Umum-Dana Alokasi Umum		Pemantapan tata kelola pemerintahan berbasis Teknologi		250 Orang	11,000,000	Badan Penanggulangan Bencana Daerah
1	**05**	**003**	2.03		**Pelayanan Penyelamatan dan Evakuasi Korban Bencana**							**820,519,500**	**810,879,500**	**809,825,900**							**926,975,000**	
1	05	003	2.03	002	Respon Cepat Darurat Bencana Kabupaten/Kota	droping air bersih				500 tangki	500 tangki	758,367,500	758,367,500	757,313,900		Dana Transfer Umum-Dana Alokasi Umum		Pemantapan tata kelola pemerintahan berbasis Teknologi		500 tangki	845,897,000	Badan Penanggulangan Bencana Daerah
						Jumlah bulan jasa Respon cepat kejadian bencana di wilayah Kab. Sragen				12 bulan	12 bulan									12 bulan		
						Jumlah Dokumen SK Penetapan Status Darurat Bencana dan SKPDB yang Ditetapkan Paling Lama 1x24 Jam berdasarkan Hasil Dokumen Laporan Kaji Cepat				2 Dokumen	2 Dokumen									2 Dokumen		

Kode					Urusan/ Bidang Urusan/ Program/ Kegiatan/ Sub Kegiatan	Indikator Program/ Kegiatan/ Sub Kegiatan	Target Akhir Periode RPJMD	Realisasi Capaian RKPD Tahun 2021	Prakiraan Capaian Target RKPD Tahun 2022	Capaian Kinerja dan Kerangka Pendanaan									Kelompok Sasaran	Prakiraan Maju Rencana Tahun		Perangkat Daerah Penanggung Jawab
										Target 2023		Pagu Indikatif			Lokasi	Sumber Dana	Prioritas			Target	Pagu Indikatif	
										Semula	Menjadi	RKPD 2023	APBD 2023	RKPD 2023 Perubahan			Nasional	Daerah				
						Jumlah kejadian bencana yang tertangani				90 kejadian	90 kejadian									90 kejadian		
1	05	003	2.03	003	Pencarian, Pertolongan dan Evakuasi Korban Bencana Kabupaten/Kota	Dapur umum				30 kali	30 kali	43,922,000	34,282,000	34,282,000						30 kali	33,400,000	Badan Penanggulangan Bencana Daerah
						Jumlah Korban yang Berhasil Ditemukan, Ditolong, dan Dievakuasi Per Jenis Kejadian Bencana				30 Orang	30 Orang									30 Orang		
1	05	003	2.03	004	Penyediaan Logistik Penyelamatan dan Evakuasi Korban Bencana Kabupaten/Kota	Jumlah Korban Bencana yang Mendapatkan Distribusi Logistik Penyelamatan dan Evakuasi Korban Bencana				100 Orang	100 Orang	18,230,000	18,230,000	18,230,000	Semua Kab/Kota, Semua Kecamatan, Semua Kelurahan	Dana Transfer Umum-Dana Alokasi Umum		Pemantapan tata kelola pemerintahan berbasis Teknologi		100 Orang	47,678,000	Badan Penanggulangan Bencana Daerah
1	**05**	**003**	2.04		**Penataan Sistem Dasar Penanggulangan Bencana**							**109,291,000**	**33,567,000**	**33,567,000**							**193,312,000**	
1	05	003	2.04	002	Penguatan Kelembagaan Bencana Kabupaten/Kota	Jumlah Desa Tangguh Bencana yang terbentuk				1 desa	1 desa	38,796,000	12,152,000	12,152,000	Kab. Sragen, Semua Kecamatan, Semua Kelurahan	Dana Transfer Umum-Dana Alokasi Umum		Pemantapan tata kelola pemerintahan berbasis Teknologi		1 desa	116,900,000	Badan Penanggulangan Bencana Daerah
						Jumlah Dokumen Tata Kelola Kelembagaan Bencana Daerah				0 Dokumen	0 Dokumen									0 Dokumen		
						Jumlah Dokumen Tata Kelola Kelembagaan Bencana Daerah				1 Dokumen	1 Dokumen									1 Dokumen		
1	05	003	2.04	003	Kerja Sama antar Lembaga dan Kemitraan dalam Penanggulangan Bencana Kabupaten/Kota	Jumlah Dokumen Kerja Sama antar Lembaga dan Kemitraan dalam Penanggulangan Bencana				2 Dokumen	2 Dokumen	25,932,000	8,716,000	8,716,000		Dana Transfer Umum-Dana Alokasi Umum		Pemantapan tata kelola pemerintahan berbasis Teknologi		2 Dokumen	22,602,000	Badan Penanggulangan Bencana Daerah
1	05	003	2.04	004	Pengelolaan dan Pemanfaatan Sistem Informasi Kebencanaan	Jumlah Data dan Informasi Kebencanaan yang tersedia				1 Dokumen	1 Dokumen	36,038,000	9,399,000	9,399,000	Semua Kab/Kota, Semua Kecamatan, Semua Kelurahan	Dana Transfer Umum-Dana Alokasi Umum		Pemantapan tata kelola pemerintahan berbasis Teknologi		1 Dokumen	27,950,000	Badan Penanggulangan Bencana Daerah
1	05	003	2.04	005	Pembinaan dan Pengawasan Penyelenggaraan Penanggulangan Bencana	Jumlah Laporan Hasil Binwas Penyelenggaraan Penanggulangan Bencana				0 Laporan	0 Laporan	8,525,000	3,300,000	3,300,000		Dana Transfer Umum-Dana Alokasi Umum		Pemantapan tata kelola pemerintahan berbasis Teknologi		0 Laporan	25,860,000	Badan Penanggulangan Bencana Daerah
						Jumlah Laporan Hasil Binwas Penyelenggaraan Penanggulangan Bencana				1 Laporan	1 Laporan									1 Laporan		
						Monitoring kegiatan rehabilitasi pasca bencana				8 kali	8 kali									8 kali		
						Monitoring penyelenggaran penanggulangan bencana				10 kali	10 kali									10 kali		
1					**URUSAN PEMERINTAHAN WAJIB YANG BERKAITAN DENGAN PELAYANAN DASAR**																	
1	**06**				**URUSAN PEMERINTAHAN BIDANG SOSIAL**							**11,932,508,593**	**12,428,003,000**	**12,560,106,500**							**11,729,922,000**	
1	**06**	**001**			**PROGRAM PENUNJANG URUSAN PEMERINTAHAN DAERAH KABUPATEN/KOTA**	Prosentase Ketercapaian pelayanan umum, kepegawaian dan keuangan perangkat daerah	%		%	100 %	100 %	**5,065,238,593**	**5,866,066,000**	**5,140,984,000**						100 %	**5,955,840,000**	
1	**06**	**001**	2.01		**Perencanaan, Penganggaran, dan Evaluasi Kinerja Perangkat Daerah**	Jumlah Dokumen perencanaan penganggaran dan evaluasi kinerja yang disusun sesuai aturan dan tepat waktu	Dokumen		Dokumen	2 Dokumen	2 Dokumen	**15,000,000**	**15,000,000**	**15,000,000**						2 Dokumen	**70,000,000**	
1	06	001	2.01	001	Penyusunan Dokumen Perencanaan Perangkat Daerah	Jumlah Dokumen Perencanaan Perangkat Daerah				2 Dokumen	2 Dokumen	10,000,000	10,000,000	10,000,000	Kab. Sragen, Sragen, Sragen Kulon	Dana Transfer Umum-Dana Alokasi Umum		Percepatan Penanganan kemiskinan dan pengangguran	Dinas Sosial Kabupaten Sragen	2 Dokumen	10,000,000	Dinas Sosial
1	06	001	2.01	002	Koordinasi dan Penyusunan Dokumen RKA-SKPD	Jumlah Dokumen RKA-SKPD dan Laporan Hasil Koordinasi Penyusunan Dokumen RKA-SKPD				1 Dokumen	1 Dokumen	0	0	0	Kab. Sragen, Sragen, Sragen Kulon	Dana Transfer Umum-Dana Alokasi Umum		Percepatan Penanganan kemiskinan dan pengangguran	Dinas Sosial Kabupaten Sragen	1 Dokumen	10,000,000	Dinas Sosial

Kode					Urusan/ Bidang Urusan/ Program/ Kegiatan/ Sub Kegiatan	Indikator Program/ Kegiatan/ Sub Kegiatan	Target Akhir Periode RPJMD	Realisasi Capaian RKPD Tahun 2021	Prakiraan Capaian Target RKPD Tahun 2022	Capaian Kinerja dan Kerangka Pendanaan									Kelompok Sasaran	Prakiraan Maju Rencana Tahun		Perangkat Daerah Penanggung Jawab
										Target 2023		Pagu Indikatif			Lokasi	Sumber Dana	Prioritas			Target	Pagu Indikatif	
										Semula	Menjadi	RKPD 2023	APBD 2023	RKPD 2023 Perubahan			Nasional	Daerah				
1	06	001	2.01	003	Koordinasi dan Penyusunan Dokumen Perubahan RKA-SKPD	Jumlah Dokumen Perubahan RKA-SKPD dan Laporan Hasil Koordinasi Penyusunan Dokumen Perubahan RKA-SKPD				1 Dokumen	1 Dokumen	0	0	0	Kab. Sragen, Sragen, Sragen Kulon	Dana Transfer Umum-Dana Alokasi Umum		Percepatan Penanganan kemiskinan dan pengangguran	Dinas Sosial Kabupaten Sragen	1 Dokumen	10,000,000	Dinas Sosial
1	06	001	2.01	004	Koordinasi dan Penyusunan DPA-SKPD	Jumlah Dokumen DPA-SKPD dan Laporan Hasil Koordinasi Penyusunan Dokumen DPA-SKPD				1 Dokumen	1 Dokumen	0	0	0	Kab. Sragen, Sragen, Sragen Kulon	Dana Transfer Umum-Dana Alokasi Umum		Percepatan Penanganan kemiskinan dan pengangguran	Dinas Sosial Kabupaten Sragen	1 Dokumen	10,000,000	Dinas Sosial
1	06	001	2.01	005	Koordinasi dan Penyusunan Perubahan DPA- SKPD	Jumlah Dokumen Perubahan DPA-SKPD dan Laporan Hasil Koordinasi Penyusunan Dokumen Perubahan DPA-SKPD				1 Dokumen	1 Dokumen	0	0	0	Kab. Sragen, Sragen, Sragen Kulon	Dana Transfer Umum-Dana Alokasi Umum		Percepatan Penanganan kemiskinan dan pengangguran	Dinas Sosial Kabupaten Sragen	1 Dokumen	10,000,000	Dinas Sosial
1	06	001	2.01	006	Koordinasi dan Penyusunan Laporan Capaian Kinerja dan Ikhtisar Realisasi Kinerja SKPD	Jumlah Laporan Capaian Kinerja dan Ikhtisar Realisasi Kinerja SKPD dan Laporan Hasil Koordinasi Penyusunan Laporan Capaian Kinerja dan Ikhtisar Realisasi Kinerja SKPD				12 Laporan	12 Laporan	0	0	0	Kab. Sragen, Sragen, Sragen Kulon	Dana Transfer Umum-Dana Alokasi Umum		Percepatan Penanganan kemiskinan dan pengangguran	Dinas Sosial Kabupaten Sragen	12 Laporan	10,000,000	Dinas Sosial
1	06	001	2.01	007	Evaluasi Kinerja Perangkat Daerah	Jumlah Laporan Evaluasi Kinerja Perangkat Daerah				4 Laporan	4 Laporan	5,000,000	5,000,000	5,000,000	Kab. Sragen, Sragen, Sragen Kulon	Dana Transfer Umum-Dana Alokasi Umum		Percepatan Penanganan kemiskinan dan pengangguran	Dinas Sosial Kabupaten Sragen	4 Laporan	10,000,000	Dinas Sosial
1	**06**	**001**	2.02		**Administrasi Keuangan Perangkat Daerah**	Jumlah laporan pelaksanaan administrasi keuangan Perangkat Daerah	Laporan		Laporan	12 Laporan	12 Laporan	**4,258,508,593**	**5,151,768,000**	**4,351,768,000**						12 Laporan	**5,151,768,000**	
1	06	001	2.02	001	Penyediaan Gaji dan Tunjangan ASN	Jumlah Orang yang Menerima Gaji dan Tunjangan ASN				34 Orang/Bulan	34 Orang/Bulan	4,258,508,593	5,151,768,000	4,351,768,000	Kab. Sragen, Sragen, Sragen Kulon	Dana Transfer Umum-Dana Alokasi Umum		Percepatan Penanganan kemiskinan dan pengangguran	Dinas Sosial Kabupaten Sragen	34 Orang/Bulan	5,151,768,000	Dinas Sosial
1	**06**	**001**	2.05		**Administrasi Kepegawaian Perangkat Daerah**	Jumlah Dokumen Administrasi Kepegawaian Perangkat Daerah yang dikerjakan	Dokumen		Dokumen	1 Dokumen	1 Dokumen	**0**	**0**	**0**						1 Dokumen	**10,000,000**	
1	06	001	2.05	003	Pendataan dan Pengolahan Administrasi Kepegawaian	Jumlah Dokumen Pendataan dan Pengolahan Administrasi Kepegawaian				1 Dokumen	1 Dokumen	0	0	0	Kab. Sragen, Sragen, Sragen Kulon	Dana Transfer Umum-Dana Alokasi Umum		Percepatan Penanganan kemiskinan dan pengangguran	Dinas Sosial Kabupaten Sragen	1 Dokumen	10,000,000	Dinas Sosial
1	**06**	**001**	2.06		**Administrasi Umum Perangkat Daerah**	Jumlah laporan pelaksanaan administrasi umum Perangkat Daerah	Laporan		Laporan	12 Laporan	12 Laporan	**96,000,000**	**96,000,000**	**113,547,000**						12 Laporan	**145,000,000**	
1	06	001	2.06	001	Penyediaan Komponen Instalasi Listrik/Penerangan Bangunan Kantor	Jumlah Paket Komponen Instalasi Listrik/Penerangan Bangunan Kantor yang Disediakan				12 Paket	12 Paket	3,000,000	3,000,000	3,000,000	Kab. Sragen, Sragen, Sragen Kulon	Dana Transfer Umum-Dana Alokasi Umum		Percepatan Penanganan kemiskinan dan pengangguran	Dinas Sosial Kabupaten Sragen	12 Paket	5,000,000	Dinas Sosial
1	06	001	2.06	002	Penyediaan Peralatan dan Perlengkapan Kantor	Jumlah Paket Peralatan dan Perlengkapan Kantor yang Disediakan				12 Paket	12 Paket	15,000,000	15,000,000	15,000,000	Kab. Sragen, Sragen, Sragen Kulon	Dana Transfer Umum-Dana Alokasi Umum		Percepatan Penanganan kemiskinan dan pengangguran	Dinas Sosial Kabupaten Sragen	12 Paket	15,000,000	Dinas Sosial
1	06	001	2.06	004	Penyediaan Bahan Logistik Kantor	Jumlah Paket Bahan Logistik Kantor yang Disediakan				12 Paket	12 Paket	13,000,000	13,000,000	13,000,000	Kab. Sragen, Sragen, Sragen Kulon	Dana Transfer Umum-Dana Alokasi Umum		Percepatan Penanganan kemiskinan dan pengangguran	Dinas Sosial Kabupaten Sragen	12 Paket	10,000,000	Dinas Sosial
1	06	001	2.06	005	Penyediaan Barang Cetakan dan Penggandaan	Jumlah Paket Barang Cetakan dan Penggandaan yang Disediakan				12 Paket	12 Paket	15,000,000	15,000,000	15,000,000	Kab. Sragen, Sragen, Sragen Kulon	Dana Transfer Umum-Dana Alokasi Umum		Percepatan Penanganan kemiskinan dan pengangguran	Dinas Sosial Kabupaten Sragen	12 Paket	15,000,000	Dinas Sosial
1	06	001	2.06	009	Penyelenggaraan Rapat Koordinasi dan Konsultasi SKPD	Jumlah Laporan Penyelenggaraan Rapat Koordinasi dan Konsultasi SKPD				12 Laporan	12 Laporan	50,000,000	50,000,000	67,547,000	Kab. Sragen, Sragen, Sragen Kulon	Dana Transfer Umum-Dana Alokasi Umum		Percepatan Penanganan kemiskinan dan pengangguran	Dinas Sosial Kabupaten Sragen	12 Laporan	100,000,000	Dinas Sosial
1	06	001	2.06	010	Penatausahaan Arsip Dinamis pada SKPD	Jumlah Dokumen Penatausahaan Arsip Dinamis pada SKPD				2 Dokumen	2 Dokumen	0	0	0	Kab. Sragen, Sragen, Sragen Kulon	Dana Transfer Umum-Dana Alokasi Umum		Percepatan Penanganan kemiskinan dan pengangguran	Dinas Sosial Kabupaten Sragen	2 Dokumen	0	Dinas Sosial

Kode					Urusan/ Bidang Urusan/ Program/ Kegiatan/ Sub Kegiatan	Indikator Program/ Kegiatan/ Sub Kegiatan	Target Akhir Periode RPJMD	Realisasi Capaian RKPD Tahun 2021	Prakiraan Capaian Target RKPD Tahun 2022	Capaian Kinerja dan Kerangka Pendanaan									Kelompok Sasaran	Prakiraan Maju Rencana Tahun		Perangkat Daerah Penanggung Jawab
										Target 2023		Pagu Indikatif			Lokasi	Sumber Dana	Prioritas			Target	Pagu Indikatif	
										Semula	Menjadi	RKPD 2023	APBD 2023	RKPD 2023 Perubahan			Nasional	Daerah				
1	**06**	**001**	2.07		**Pengadaan Barang Milik Daerah Penunjang Urusan Pemerintah Daerah**	Jumlah unit Pengadaan Barang Milik Daerah Penunjang	Unit		Unit	4 Unit	4 Unit	**95,000,000**	**22,650,000**	**75,021,000**						4 Unit	**34,072,000**	
1	06	001	2.07	005	Pengadaan Mebel	Jumlah Paket Mebel yang Disediakan				0 Paket	0 Paket	30,000,000	0	0	Kab. Sragen, Sragen, Sragen Kulon	Dana Transfer Umum-Dana Alokasi Umum		Percepatan Penanganan kemiskinan dan pengangguran	Dinas Sosial Kabupaten Sragen	0 Paket	0	Dinas Sosial
1	06	001	2.07	006	Pengadaan Peralatan dan Mesin Lainnya	Jumlah Unit Peralatan dan Mesin Lainnya yang Disediakan				4 Unit	4 Unit	65,000,000	22,650,000	75,021,000	Kab. Sragen, Sragen, Sragen Kulon	Dana Transfer Umum-Dana Alokasi Umum		Percepatan Penanganan kemiskinan dan pengangguran	Dinas Sosial Kabupaten Sragen	4 Unit	34,072,000	Dinas Sosial
1	**06**	**001**	2.08		**Penyediaan Jasa Penunjang Urusan Pemerintahan Daerah**	Jumlah laporan pelaksanaan administrasi umum Perangkat Daerah	Laporan		Laporan	12 Laporan	12 Laporan	**285,730,000**	**265,648,000**	**270,648,000**						12 Laporan	**270,000,000**	
1	06	001	2.08	002	Penyediaan Jasa Komunikasi, Sumber Daya Air dan Listrik	Jumlah Laporan Penyediaan Jasa Komunikasi, Sumber Daya Air dan Listrik yang Disediakan				12 Laporan	12 Laporan	75,000,000	75,000,000	80,000,000	Kab. Sragen, Sragen, Sragen Kulon	Dana Transfer Umum-Dana Alokasi Umum		Percepatan Penanganan kemiskinan dan pengangguran	Dinas Sosial Kabupaten Sragen	12 Laporan	75,000,000	Dinas Sosial
1	06	001	2.08	003	Penyediaan Jasa Peralatan dan Perlengkapan Kantor	Jumlah Laporan Penyediaan Jasa Peralatan dan Perlengkapan Kantor yang Disediakan				12 Laporan	12 Laporan	15,730,000	15,730,000	15,730,000	Kab. Sragen, Sragen, Sragen Kulon	Dana Transfer Umum-Dana Alokasi Umum		Percepatan Penanganan kemiskinan dan pengangguran	Dinas Sosial Kabupaten Sragen	12 Laporan	15,000,000	Dinas Sosial
1	06	001	2.08	004	Penyediaan Jasa Pelayanan Umum Kantor	Jumlah Laporan Penyediaan Jasa Pelayanan Umum Kantor yang Disediakan				12 Laporan	12 Laporan	195,000,000	174,918,000	174,918,000		Dana Transfer Umum-Dana Alokasi Umum		Percepatan Penanganan kemiskinan dan pengangguran	Dinas Sosial Kabupaten Sragen	12 Laporan	180,000,000	Dinas Sosial
1	**06**	**001**	2.09		**Pemeliharaan Barang Milik Daerah Penunjang Urusan Pemerintahan Daerah**	Jumlah laporan Pemeliharaan Barang Milik Daerah Penunjang	Laporan		Laporan	12 Laporan	12 Laporan	**315,000,000**	**315,000,000**	**315,000,000**						12 Laporan	**275,000,000**	
1	06	001	2.09	002	Penyediaan Jasa Pemeliharaan, Biaya Pemeliharaan, Pajak dan Perizinan Kendaraan Dinas Operasional atau Lapangan	Jumlah Kendaraan Dinas Operasional atau Lapangan yang Dipelihara dan dibayarkan Pajak dan Perizinannya				21 Unit	21 Unit	265,000,000	265,000,000	265,000,000	Kab. Sragen, Sragen, Sragen Kulon	Dana Transfer Umum-Dana Alokasi Umum		Percepatan Penanganan kemiskinan dan pengangguran	Dinas Sosial Kabupaten Sragen	21 Unit	265,000,000	Dinas Sosial
1	06	001	2.09	010	Pemeliharaan/Rehabilitasi Sarana dan Prasarana Gedung Kantor atau Bangunan Lainnya	Jumlah Gedung Kantor dan Bangunan Lainnya yang Dipelihara/Direhabilitasi				2 Unit	2 Unit	50,000,000	50,000,000	50,000,000	Kab. Sragen, Sragen, Sragen Kulon	Dana Transfer Umum-Dana Alokasi Umum		Percepatan Penanganan kemiskinan dan pengangguran	Dinas Sosial Kabupaten Sragen	2 Unit	10,000,000	Dinas Sosial
1	**06**	**002**			**PROGRAM PEMBERDAYAAN SOSIAL**	Prosentase (%) PSKS yang Aktif secara Individu, Keluarga dan Lembaga	%		%	100 %	100 %	**432,000,000**	**412,000,000**	**412,000,000**						100 %	**425,000,000**	
1	**06**	**002**	2.02		**Pengumpulan Sumbangan dalam Daerah Kabupaten/Kota**	Jumlah Tokoh masyarakat yang mengikuti sosialisasi Undian Gratis Berhadiah (UGB) dan Pengumpulan Uang atau Barang (PUB)	Orang		Orang	0 Orang	0 Orang	**10,000,000**	**0**	**0**						0 Orang	**10,000,000**	
1	06	002	2.02	001	Koordinasi dan Sinkronisasi Penerbitan Izin Undian Gratis Berhadiah dan Pengumpulan Uang atau Barang	Jumlah Dokumen Hasil Koordinasi dan Sinkronisasi Penerbitan Izin Undian Gratis Berhadiah dan Pengumpulan Uang atau Barang				0 Dokumen	0 Dokumen	10,000,000	0	0		Dana Transfer Umum-Dana Alokasi Umum	Mengembangkan Wilayah Untuk Mengurangi Kesenjangan Dan Menjamin Pemerataan	Percepatan Penanganan kemiskinan dan pengangguran	PSKS	0 Dokumen	10,000,000	Dinas Sosial
1	**06**	**002**	2.03		**Pengembangan Potensi Sumber Kesejahteraan Sosial Daerah Kabupaten/Kota**	Jumlah PSKS (TKSK, Karang Taruna, PSM, Pekerja Sosial, Penyuluh Sosial, Tagana, dll) yang mengikuti Diklat	Orang		Orang	107 Orang	107 Orang	**422,000,000**	**412,000,000**	**412,000,000**						107 Orang	**415,000,000**	
1	06	002	2.03	001	Peningkatan Kemampuan Potensi Pekerja Sosial Masyarakat Kewenangan Kabupaten/Kota	Jumlah Orang Mendapat Peningkatan Kapasitas Pekerja Sosial Masyarakat Kewenangan				50 Orang	50 Orang	20,000,000	20,000,000	20,000,000	Kab. Sragen, Sragen, Sragen Kulon	Dana Transfer Umum-Dana Alokasi Umum	Mengembangkan Wilayah Untuk Mengurangi Kesenjangan Dan Menjamin Pemerataan	Percepatan Penanganan kemiskinan dan pengangguran	PSKS	50 Orang	0	Dinas Sosial

Kode					Urusan/ Bidang Urusan/ Program/ Kegiatan/ Sub Kegiatan	Indikator Program/ Kegiatan/ Sub Kegiatan	Target Akhir Periode RPJMD	Realisasi Capaian RKPD Tahun 2021	Prakiraan Capaian Target RKPD Tahun 2022	Capaian Kinerja dan Kerangka Pendanaan									Kelompok Sasaran	Prakiraan Maju Rencana Tahun		Perangkat Daerah Penanggung Jawab
										Target 2023		Pagu Indikatif			Lokasi	Sumber Dana	Prioritas			Target	Pagu Indikatif	
										Semula	Menjadi	RKPD 2023	APBD 2023	RKPD 2023 Perubahan			Nasional	Daerah				
1	06	002	2.03	002	Peningkatan Kemampuan Potensi Tenaga Kesejahteraan Sosial Kecamatan Kewenangan Kabupaten/Kota	Jumlah Tenaga Kesejahteraan Sosial Kecamatan Kewenangan Kabupaten/Kota yang Meningkat Kapasitasnya Kewenangan Kabupaten/Kota				20 Orang	20 Orang	250,000,000	250,000,000	250,000,000	Kab. Sragen, Sragen, Sragen Kulon	Dana Transfer Umum-Dana Alokasi Umum	Mengembangkan Wilayah Untuk Mengurangi Kesenjangan Dan Menjamin Pemerataan	Percepatan Penanganan kemiskinan dan pengangguran	PSKS	20 Orang	250,000,000	Dinas Sosial
1	06	002	2.03	003	Peningkatan Kemampuan Potensi Sumber Kesejahteraan Sosial Keluarga Kewenangan Kabupaten/Kota	Jumlah Keluarga yang Meningkat Kapasitasnya Kewenangan Kabupaten/Kota				30 Orang	30 Orang	12,000,000	12,000,000	12,000,000	Kab. Sragen, Sragen, Sragen Kulon	Dana Transfer Umum-Dana Alokasi Umum	Mengembangkan Wilayah Untuk Mengurangi Kesenjangan Dan Menjamin Pemerataan	Percepatan Penanganan kemiskinan dan pengangguran	PSKS	30 Orang	0	Dinas Sosial
1	06	002	2.03	004	Peningkatan Kemampuan Potensi Sumber Kesejahteraan Sosial Kelembagaan Masyarakat Kewenangan Kabupaten/Kota	Jumlah Lembaga Kesejahteraan Sosial yang Meningkat Kapasitasnya Kewenangan Kabupaten/Kota				7 Lembaga	7 Lembaga	115,000,000	115,000,000	115,000,000	Kab. Sragen, Sragen, Sragen Kulon	Dana Transfer Umum-Dana Alokasi Umum	Mengembangkan Wilayah Untuk Mengurangi Kesenjangan Dan Menjamin Pemerataan	Percepatan Penanganan kemiskinan dan pengangguran	PSKS	7 Lembaga	155,000,000	Dinas Sosial
1	06	002	2.03	005	Peningkatan Kemampuan Sumber Daya Manusia dan Penguatan Lembaga Konsultasi Kesejahteraan Keluarga (LK3)	Jumlah Sertifikat yang dari Hasil Peningkatan Sumber Daya Manusia dan Lembaga Konsultasi Kesejahteraan Keluarga (LK3) Kewenangan Kabupaten/Kota				20 Sertifikat	20 Sertifikat	25,000,000	15,000,000	15,000,000	Kab. Sragen, Sragen, Sragen Kulon	Dana Transfer Umum-Dana Alokasi Umum	Mengembangkan Wilayah Untuk Mengurangi Kesenjangan Dan Menjamin Pemerataan	Percepatan Penanganan kemiskinan dan pengangguran	PSKS	20 Sertifikat	10,000,000	Dinas Sosial
1	**06**	**003**			**PROGRAM PENANGANAN WARGA NEGARA MIGRAN KORBAN TINDAK KEKERASAN**	Prosentase (%) KTK dan PM bermasalah yang mendapatkan penanganan	%		%	100 %	100 %	**150,000,000**	**150,000,000**	**150,000,000**						100 %	**250,000,000**	
1	**06**	**003**	2.01		**Pemulangan Warga Negara Migran Korban Tindak Kekerasan dari Titik Debarkasi di Daerah Kabupaten/Kota untuk Dipulangkan ke Desa/Kelurahan Asal**	Jumlah Korban Tindak Kekerasan(KTK) dan Pekerja Migran (PM) bermasalah yang di tangani	Orang		Orang	50 Orang	50 Orang	**150,000,000**	**150,000,000**	**150,000,000**						50 Orang	**250,000,000**	
1	06	003	2.01	001	Fasilitasi Pemulangan Warga Negara Migran Korban Tindak Kekerasan dari Titik Debarkasi di Daerah Kabupaten/Kota untuk dipulangkan ke Desa/Kelurahan Asal	Jumlah Warga Negara Migran Korban Tindak Kekerasan yang dipulangkan dari Titik Debarkasi di Daerah Provinsi untuk dipulangkan ke Desa/Kelurahan Asal Kewenangan				50 Orang	50 Orang	150,000,000	150,000,000	150,000,000	Kab. Sragen, Sragen, Sragen Kulon	Dana Transfer Umum-Dana Alokasi Umum		Percepatan Penanganan kemiskinan dan pengangguran	Pemerlu Pelayanan Kesejahteraan Sosial (PPKS)	50 Orang	250,000,000	Dinas Sosial
1	**06**	**004**			**PROGRAM REHABILITASI SOSIAL**	Prosentase (%) PPKS terlantar yang mendapatkan pelayanan rehabilitasi sosial dasar di luar panti	%		%	100 %	100 %	**1,831,500,000**	**1,656,500,000**	**1,655,498,000**						100 %	**1,387,082,000**	
1	**06**	**004**	2.01		**Rehabilitasi Sosial Dasar Penyandang Disabilitas Terlantar, Anak Terlantar, Lanjut Usia Terlantar, serta Gelandangan Pengemis di Luar Panti Sosial**	Jumlah Penyandang Masalah Kesejahteraan Sosial (PPKS) (Lansia terlantar,anak terlantar, bermasalah dengan hukum,berkebutuhan khusus), Penyandang Disabilitas, tuna sosial, PGOT) yang mendapatkan rehabilitasi sosial di luar panti	Orang		Orang	1495 Orang	1476 Orang	**1,501,090,000**	**1,401,090,000**	**1,400,088,000**						1476 Orang	**1,055,164,000**	
1	06	004	2.01	001	Penyediaan Permakanan	Jumlah Orang yang Mendapatkan Pemenuhan Kebutuhan Permakanan Sesuai dengan Standar Gizi Minimal Kewenangan Kabupaten/Kota				100 Orang	100 Orang	90,000,000	90,000,000	90,000,000	Kab. Sragen, Sragen, Sragen Kulon	Dana Transfer Umum-Dana Alokasi Umum		Percepatan Penanganan kemiskinan dan pengangguran	Pemerlu Pelayanan Kesejahteraan Sosial (PPKS)	100 Orang	90,000,000	Dinas Sosial

Kode					Urusan/ Bidang Urusan/ Program/ Kegiatan/ Sub Kegiatan	Indikator Program/ Kegiatan/ Sub Kegiatan	Target Akhir Periode RPJMD	Realisasi Capaian RKPD Tahun 2021	Prakiraan Capaian Target RKPD Tahun 2022	Capaian Kinerja dan Kerangka Pendanaan									Kelompok Sasaran	Prakiraan Maju Rencana Tahun		Perangkat Daerah Penanggung Jawab
										Target 2023		Pagu Indikatif			Lokasi	Sumber Dana	Prioritas			Target	Pagu Indikatif	
										Semula	Menjadi	RKPD 2023	APBD 2023	RKPD 2023 Perubahan			Nasional	Daerah				
1	06	004	2.01	002	Penyediaan Sandang	Jumlah Orang yang Menerima Pakaian dan Kelengkapan Lainnya yang Tersedia dalam 1 Tahun Kewenangan Kabupaten/Kota				100 Orang	140 Orang	25,000,000	25,000,000	21,750,000	Kab. Sragen, Sragen, Sragen Kulon	Dana Transfer Umum-Dana Alokasi Umum		Percepatan Penanganan kemiskinan dan pengangguran	Pemerlu Pelayanan Kesejahteraan Sosial (PPKS)	140 Orang	25,000,000	Dinas Sosial
1	06	004	2.01	003	Penyediaan Alat Bantu	Jumlah Orang yang Mendapatkan Alat Bantu dan Alat Bantu Peraga Sesuai kebutuhan Kewenangan Kabupaten/Kota				0 Orang	0 Orang	100,000,000	0	0	Kab. Sragen, Sragen, Sragen Kulon	Dana Transfer Umum-Dana Alokasi Umum		Percepatan Penanganan kemiskinan dan pengangguran	Pemerlu Pelayanan Kesejahteraan Sosial (PPKS)	0 Orang	0	Dinas Sosial
1	06	004	2.01	004	Pemberian Pelayanan Reunifikasi Keluarga	Jumlah Orang yang Mendapatkan Pelayanan Reunifikasi Keluarga Kewenangan Kabupaten/Kota				60 Orang	125 Orang	85,000,000	85,000,000	93,200,000	Kab. Sragen, Sragen, Sragen Kulon	Dana Transfer Umum-Dana Alokasi Umum		Percepatan Penanganan kemiskinan dan pengangguran	Pemerlu Pelayanan Kesejahteraan Sosial (PPKS)	125 Orang	70,000,000	Dinas Sosial
1	06	004	2.01	005	Pemberian Bimbingan Fisik, Mental, Spiritual, dan Sosial	Jumlah Peserta Bimbingan Fisik, Mental, Spiritual dan Sosial Kewenangan Kabupaten/Kota				400 Orang	400 Orang	200,000,000	200,000,000	190,798,000	Kab. Sragen, Sragen, Sragen Kulon	Dana Transfer Umum-Dana Alokasi Umum		Percepatan Penanganan kemiskinan dan pengangguran	Pemerlu Pelayanan Kesejahteraan Sosial (PPKS)	400 Orang	30,000,000	Dinas Sosial
1	06	004	2.01	006	Pemberian Bimbingan Sosial kepada Keluarga Penyandang Disabilitas Terlantar, Anak Terlantar, Lanjut Usia Terlantar, serta Gelandangan Pengemis dan Masyarakat	Jumlah Peserta Bimbingan Sosial kepada Keluarga Penyandang Disabilitas Terlantar, Anak Terlantar, Lanjut Usia Terlantar, serta Gelandangan Pengemis dan Masyarakat Kewenangan Kabupaten/Kota				100 Orang	100 Orang	140,090,000	140,090,000	79,340,000	Kab. Sragen, Sragen, Sragen Kulon	Dana Transfer Umum-Dana Alokasi Umum		Percepatan Penanganan kemiskinan dan pengangguran	Pemerlu Pelayanan Kesejahteraan Sosial (PPKS)	100 Orang	150,000,000	Dinas Sosial
1	06	004	2.01	008	Pemberian Akses ke Layanan Pendidikan dan Kesehatan Dasar	Jumlah Orang yang Mendapatkan Akses ke Layanan Pendidikan dan Kesehatan Dasar Kewenangan Kabupaten/Kota				185 Orang	185 Orang	181,000,000	181,000,000	181,000,000	Kab. Sragen, Sragen, Sragen Kulon	Dana Transfer Umum-Dana Alokasi Umum		Percepatan Penanganan kemiskinan dan pengangguran	Pemerlu Pelayanan Kesejahteraan Sosial (PPKS)	185 Orang	70,082,000	Dinas Sosial
1	06	004	2.01	009	Pemberian Layanan Data dan Pengaduan	Jumlah Orang yang Mendapatkan Layanan Data dan Pengaduan Kewenangan Kabupaten/Kota				500 Orang	500 Orang	0	0	0	Kab. Sragen, Sragen, Sragen Kulon	Dana Transfer Umum-Dana Alokasi Umum		Percepatan Penanganan kemiskinan dan pengangguran	Pemerlu Pelayanan Kesejahteraan Sosial (PPKS)	500 Orang	20,082,000	Dinas Sosial
1	06	004	2.01	010	Pemberian Layanan Kedaruratan	Jumlah Orang yang Mendapatkan Pelayanan Kedaruratan Kewenangan Kabupaten/Kota				470 Orang	353 Orang	565,000,000	565,000,000	609,000,000	Kab. Sragen, Sragen, Sragen Kulon	Dana Transfer Umum-Dana Alokasi Umum		Percepatan Penanganan kemiskinan dan pengangguran	Pemerlu Pelayanan Kesejahteraan Sosial (PPKS)	353 Orang	465,000,000	Dinas Sosial
1	06	004	2.01	011	Pemberian Pelayanan Penelusuran Keluarga	Jumlah Orang yang Mendapatkan Pelayanan Penelusuran Keluarga Kewenangan Kabupaten/Kota				70 Orang	70 Orang	0	0	0	Kab. Sragen, Sragen, Sragen Kulon	Dana Transfer Umum-Dana Alokasi Umum		Percepatan Penanganan kemiskinan dan pengangguran	Pemerlu Pelayanan Kesejahteraan Sosial (PPKS)	70 Orang	15,000,000	Dinas Sosial
1	06	004	2.01	012	Pemberian Layanan Rujukan	Jumlah Orang Mendapatkan Layanan Rujukan Kewenangan Kabupaten/Kota				80 Orang	113 Orang	115,000,000	115,000,000	135,000,000	Kab. Sragen, Sragen, Sragen Kulon	Dana Transfer Umum-Dana Alokasi Umum		Percepatan Penanganan kemiskinan dan pengangguran	Pemerlu Pelayanan Kesejahteraan Sosial (PPKS)	113 Orang	120,000,000	Dinas Sosial
1	**06**	**004**	2.02		**Rehabilitasi Sosial Penyandang Masalah Kesejahteraan Sosial (PMKS) Lainnya Bukan Korban HIV/AIDS dan NAPZA di Luar Panti Sosial**	Jumlah PPKS lainnya diluar HIV/AIDS dan Napza yang mendapatkan rehabilitasi sosial diluar panti	Orang		Orang	750 Orang	750 Orang	**330,410,000**	**255,410,000**	**255,410,000**						750 Orang	**331,918,000**	
1	06	004	2.02	005	Penyediaan Alat Bantu	Jumlah Orang yang Mendapatkan Alat Bantu dan Alat Bantu Peraga Sesuai kebutuhan Kewenangan Kabupaten/Kota				25 Orang	25 Orang	10,000,000	10,000,000	10,000,000	Kab. Sragen, Sragen, Sragen Kulon	Dana Transfer Umum-Dana Alokasi Umum		Percepatan Penanganan kemiskinan dan pengangguran	Pemerlu Pelayanan Kesejahteraan Sosial (PPKS)	25 Orang	40,493,000	Dinas Sosial
1	06	004	2.02	007	Pemberian Bimbingan Fisik, Mental, Spiritual, dan Sosial	Jumlah Peserta Bimbingan Fisik, Mental, Spiritual dan Sosial Kewenangan Kabupaten/Kota				725 Orang	725 Orang	320,410,000	245,410,000	245,410,000	Kab. Sragen, Sragen, Sragen Kulon	Dana Transfer Umum-Dana Alokasi Umum		Percepatan Penanganan kemiskinan dan pengangguran	Pemerlu Pelayanan Kesejahteraan Sosial (PPKS)	725 Orang	276,425,000	Dinas Sosial

Kode					Urusan/ Bidang Urusan/ Program/ Kegiatan/ Sub Kegiatan	Indikator Program/ Kegiatan/ Sub Kegiatan	Target Akhir Periode RPJMD	Realisasi Capaian RKPD Tahun 2021	Prakiraan Capaian Target RKPD Tahun 2022	Capaian Kinerja dan Kerangka Pendanaan									Kelompok Sasaran	Prakiraan Maju Rencana Tahun		Perangkat Daerah Penanggung Jawab
										Target 2023		Pagu Indikatif			Lokasi	Sumber Dana	Prioritas			Target	Pagu Indikatif	
										Semula	Menjadi	RKPD 2023	APBD 2023	RKPD 2023 Perubahan			Nasional	Daerah				
1	06	004	2.02	009	Fasilitasi Pembuatan Nomor Induk Kependudukan, Akta Kelahiran, Surat Nikah, dan Kartu Identitas Anak	Jumlah Orang yang Membutuhkan Pembuatan Nomor Induk Kependudukan, Kartu Tanda Penduduk, Akta Kelahiran, Surat Nikah, dan/atau Identitas Anak bagi Penyandang Masalah Kesejahteraan Sosial (PMKS) Lainnya di Luar HIV/AIDS Kewenangan Kabupaten/Kota				20 Orang	20 Orang	0	0	0	Kab. Sragen, Sragen, Sragen Kulon	Dana Transfer Umum-Dana Alokasi Umum		Percepatan Penanganan kemiskinan dan pengangguran	Pemerlu Pelayanan Kesejahteraan Sosial (PPKS)	20 Orang	10,000,000	Dinas Sosial
1	06	004	2.02	010	Pemberian Akses ke Layanan Pendidikan dan Kesehatan Dasar	Jumlah Orang yang Mendapatkan Akses ke Layanan Pendidikan dan Kesehatan Dasar Kewenangan Kabupaten/Kota				50 Orang	50 Orang	0	0	0	Kab. Sragen, Sragen, Sragen Kulon	Dana Transfer Umum-Dana Alokasi Umum		Percepatan Penanganan kemiskinan dan pengangguran	Pemerlu Pelayanan Kesejahteraan Sosial (PPKS)	50 Orang	0	Dinas Sosial
1	06	004	2.02	014	Kerja Sama antar Lembaga dan Kemitraan dalam Pelaksanaan Rehabilitasi Sosial Kabupaten/Kota	Jumlah Dokumen Hasil Koordinasi dan Kerja Sama antar Lembaga dan Kemitraan dalam Pelaksanaan Rehabilitasi Sosial Kabupaten/Kota				3 Dokumen	3 Dokumen	0	0	0	Kab. Sragen, Sragen, Sragen Kulon	Dana Transfer Umum-Dana Alokasi Umum		Percepatan Penanganan kemiskinan dan pengangguran	Pemerlu Pelayanan Kesejahteraan Sosial (PPKS)	3 Dokumen	5,000,000	Dinas Sosial
1	**06**	**005**			**PROGRAM PERLINDUNGAN DAN JAMINAN SOSIAL**	Prosentase (%) PPKS yang mendapatkan Perlindungan dan Jaminan Sosial	%		%	100 %	100 %	**4,328,770,000**	**4,248,437,000**	**4,920,340,500**						100 %	**3,292,000,000**	
1	**06**	**005**	2.02		**Pengelolaan Data Fakir Miskin Cakupan Daerah Kabupaten/Kota**	Jumlah Operasional Bantuan sosial Perempuan Rawan Sosial Ekonomi (PRSE), Fakir Miskin, yang masuk DTKS dan jumlah Operator desa/keluarahan yang mengikuti Verifikasi dan validasi data Fakir Miskin, Jumlah Monitoring dan Evaluasi Bantuan Pangan Non Tunai bagi Fakir Miskin, Jumlah SDM Pendamping Program Keluarga Harapan (PKH), Jumlah Survei Saraswati, jampersal, beasiswa bagi Masyarakat Miskin (UPT-PK), Yatim, Piatu, dan Yatim Piatu	Orang		Orang	4088 Orang	4091 Orang	**4,328,770,000**	**4,248,437,000**	**4,920,340,500**						4091 Orang	**3,292,000,000**	
1	06	005	2.02	001	Pendataan Fakir Miskin Cakupan Daerah Kabupaten/Kota	Jumlah Fakir Miskin Cakupan Daerah Kabupaten/Kota yang Didata				300000 Orang	300000 Orang	0	0	0	Kab. Sragen, Sragen, Sragen Kulon	Dana Transfer Umum-Dana Alokasi Umum	Memperkuat Infrastruktur Untuk Mendukung Pengembangan Ekonomi Dan Pelayanan Dasar	Percepatan Penanganan kemiskinan dan pengangguran	Pemerlu Pelayanan Kesejahteraan Sosial (PPKS)	300000 Orang	20,000,000	Dinas Sosial
1	06	005	2.02	002	Pengelolaan Data Fakir Miskin Cakupan Daerah Kabupaten/Kota	Jumlah Keluarga yang Mendapatkan Pengentasan Fakir Miskin Kabupaten/Kota				2123 Keluarga	2123 Keluarga	1,088,770,000	1,008,437,000	1,063,837,000	Kab. Sragen, Sragen, Sragen Kulon	Dana Transfer Umum-Dana Alokasi Umum	Memperkuat Infrastruktur Untuk Mendukung Pengembangan Ekonomi Dan Pelayanan Dasar	Percepatan Penanganan kemiskinan dan pengangguran	Pemerlu Pelayanan Kesejahteraan Sosial (PPKS)	2123 Keluarga	520,000,000	Dinas Sosial
1	06	005	2.02	003	Fasilitasi Bantuan Sosial Kesejahteraan Keluarga	Jumlah Keluarga Penerima Manfaat (KPM) yang Mendapatkan Bantuan Sosial Kesejahteraan Keluarga Kewenangan Kabupaten/Kota				1965 Orang	2101 Orang	2,360,000,000	2,360,000,000	2,952,503,500	Kab. Sragen, Sragen, Sragen Kulon	Dana Transfer Umum-Dana Alokasi Umum DBH Cukai Hasil Tembakau (CHT)	Memperkuat Infrastruktur Untuk Mendukung Pengembangan Ekonomi Dan Pelayanan Dasar	Percepatan Penanganan kemiskinan dan pengangguran	Pemerlu Pelayanan Kesejahteraan Sosial (PPKS)	2101 Orang	2,360,000,000	Dinas Sosial

Kode					Urusan/ Bidang Urusan/ Program/ Kegiatan/ Sub Kegiatan	Indikator Program/ Kegiatan/ Sub Kegiatan	Target Akhir Periode RPJMD	Realisasi Capaian RKPD Tahun 2021	Prakiraan Capaian Target RKPD Tahun 2022	Capaian Kinerja dan Kerangka Pendanaan									Kelompok Sasaran	Prakiraan Maju Rencana Tahun		Perangkat Daerah Penanggung Jawab
										Target 2023		Pagu Indikatif			Lokasi	Sumber Dana	Prioritas			Target	Pagu Indikatif	
										Semula	Menjadi	RKPD 2023	APBD 2023	RKPD 2023 Perubahan			Nasional	Daerah				
1	06	005	2.02	004	Fasilitasi Bantuan Pengembangan Ekonomi Masyarakat	Jumlah Orang Mendapatkan Bantuan Pengembangan Ekonomi Masyarakat Kewenangan Kabupaten/Kota				220 Orang	226 Orang	880,000,000	880,000,000	904,000,000	Kab. Sragen, Sragen, Sragen Kulon	Dana Transfer Umum-Dana Alokasi Umum	Memperkuat Infrastruktur Untuk Mendukung Pengembangan Ekonomi Dan Pelayanan Dasar	Percepatan Penanganan kemiskinan dan pengangguran	Pemerlu Pelayanan Kesejahteraan Sosial (PPKS)	226 Orang	392,000,000	Dinas Sosial
1	**06**	**006**			**PROGRAM PENANGANAN BENCANA**	Prosentase (%) Korban Bencana Alam dan bencana Sosial yang mendapatkan penanganan	%		%	100 %	100 %	**80,000,000**	**50,000,000**	**236,284,000**						100 %	**370,000,000**	
1	**06**	**006**	2.01		**Perlindungan Sosial Korban Bencana Alam dan Sosial Kabupaten/Kota**	Prosentase (%) Korban bencana Alam dan Bencana Sosial yang ditangani	Orang		Orang	40 Orang	40 Orang	**60,000,000**	**30,000,000**	**133,000,000**						40 Orang	**300,000,000**	
1	06	006	2.01	001	Penyediaan Makanan	Jumlah Orang yang Mendapatkan Permakanan 3x1 Hari dalam Masa Tanggap Darurat (Pengungsian) Kewenangan Kabupaten/Kota				40 Orang	40 Orang	0	0	0	Kab. Sragen, Sragen, Sragen Kulon	Dana Transfer Umum-Dana Alokasi Umum		Percepatan Penanganan kemiskinan dan pengangguran	Pemerlu Pelayanan Kesejahteraan Sosial (PPKS)	40 Orang	85,000,000	Dinas Sosial
1	06	006	2.01	004	Penanganan Khusus bagi Kelompok Rentan	Jumlah Orang yang Mendapatkan Penanganan Khusus bagi Kelompok Rentan Kewenangan Kabupaten/Kota				40 Orang	40 Orang	60,000,000	30,000,000	133,000,000	Kab. Sragen, Sragen, Sragen Kulon	Dana Transfer Umum-Dana Alokasi Umum		Percepatan Penanganan kemiskinan dan pengangguran	Pemerlu Pelayanan Kesejahteraan Sosial (PPKS)	40 Orang	200,000,000	Dinas Sosial
1	06	006	2.01	005	Pelayanan Dukungan Psikososial	Jumlah Korban Bencana yang Mendapatkan Layanan Dukungan Psikososial Kewenangan Kabupaten/Kota				150 Orang	150 Orang	0	0	0	Kab. Sragen, Sragen, Sragen Kulon	Dana Transfer Umum-Dana Alokasi Umum		Percepatan Penanganan kemiskinan dan pengangguran	Pemerlu Pelayanan Kesejahteraan Sosial (PPKS)	150 Orang	15,000,000	Dinas Sosial
1	**06**	**006**	2.02		**Penyelenggaraan Pemberdayaan Masyarakat Terhadap Kesiapsiagaan Bencana Kabupaten/Kota**	Jumlah Tagana yang mengikuti kegiatan Evakuasi Bencana Alam dan Sosial dan Koordinasi bencana alam dan sosial	Orang		Orang	30 Orang	30 Orang	**20,000,000**	**20,000,000**	**103,284,000**						30 Orang	**70,000,000**	
1	06	006	2.02	001	Koordinasi, Sosialisasi dan Pelaksanaan Kampung Siaga Bencana	Jumlah Kampung yang Melaksanakan Koordinasi, Sosialisasi dan Pelaksanaan Kampung Siaga Bencana Kewenangan Kabupaten/Kota				1 Kampung	1 Kampung	0	0	0	Kab. Sragen, Sragen, Sragen Kulon	Dana Transfer Umum-Dana Alokasi Umum		Percepatan Penanganan kemiskinan dan pengangguran	Pemerlu Pelayanan Kesejahteraan Sosial (PPKS)	1 Kampung	35,000,000	Dinas Sosial
1	06	006	2.02	002	Koordinasi, Sosialisasi dan Pelaksanaan Taruna Siaga Bencana	Jumlah Orang yang Melaksanakan Koordinasi, Sosialisasi dan Pelaksanaan Taruna Siaga Bencana Kewenangan Kabupaten/Kota				30 Orang	30 Orang	20,000,000	20,000,000	103,284,000	Kab. Sragen, Sragen, Sragen Kulon	Dana Transfer Umum-Dana Alokasi Umum		Percepatan Penanganan kemiskinan dan pengangguran	Pemerlu Pelayanan Kesejahteraan Sosial (PPKS)	30 Orang	35,000,000	Dinas Sosial
1	**06**	**007**			**PROGRAM PENGELOLAAN TAMAN MAKAM PAHLAWAN**	Prosentasi (%) TMP yang dikelola (Dirawat)	%		%	100 %	100 %	**45,000,000**	**45,000,000**	**45,000,000**						100 %	**50,000,000**	
1	**06**	**007**	2.01		**Pemeliharaan Taman Makam Pahlawan Nasional Kabupaten/Kota**	Jumlah makam terpenuhinya pemeliharaan TMP yang terawat	Makam		Makam	1 Makam	1 Makam	**45,000,000**	**45,000,000**	**45,000,000**						1 Makam	**50,000,000**	
1	06	007	2.01	001	Rehabilitasi Sarana dan Prasarana Taman Makam Pahlawan Nasional Kabupaten/Kota	Jumlah Dokumen Hasil Rehabilitasi serta Pemeliharaan Sarana dan Prasarana Taman Makam Pahlawan Nasional Kabupaten/Kota				1 Dokumen	1 Dokumen	0	0	0	Kab. Sragen, Sragen, Sragen Kulon	Dana Transfer Umum-Dana Alokasi Umum		Percepatan Penanganan kemiskinan dan pengangguran	Pemerlu Pelayanan Kesejahteraan Sosial (PPKS)	1 Dokumen	25,000,000	Dinas Sosial
1	06	007	2.01	002	Pemeliharaan Taman Makam Pahlawan Nasional Kabupaten/Kota	Jumlah Makam yang Terpenuhi Pemeliharannya pada Taman Makam Pahlawan Kabupaten/Kota				1 Makam	1 Makam	45,000,000	45,000,000	45,000,000	Kab. Sragen, Sragen, Sragen Kulon	Dana Transfer Umum-Dana Alokasi Umum		Percepatan Penanganan kemiskinan dan pengangguran	Pemerlu Pelayanan Kesejahteraan Sosial (PPKS)	1 Makam	25,000,000	Dinas Sosial
2					**URUSAN PEMERINTAHAN WAJIB YANG TIDAK BERKAITAN DENGAN PELAYANAN DASAR**																	
2	**07**				**URUSAN PEMERINTAHAN BIDANG TENAGA KERJA**							**13,688,608,730**	**12,779,304,174**	**13,565,311,024**							**14,034,076,000**	

Kode					Urusan/ Bidang Urusan/ Program/ Kegiatan/ Sub Kegiatan	Indikator Program/ Kegiatan/ Sub Kegiatan	Target Akhir Periode RPJMD	Realisasi Capaian RKPD Tahun 2021	Prakiraan Capaian Target RKPD Tahun 2022	Capaian Kinerja dan Kerangka Pendanaan									Kelompok Sasaran	Prakiraan Maju Rencana Tahun		Perangkat Daerah Penanggung Jawab
										Target 2023		Pagu Indikatif			Lokasi	Sumber Dana	Prioritas			Target	Pagu Indikatif	
										Semula	Menjadi	RKPD 2023	APBD 2023	RKPD 2023 Perubahan			Nasional	Daerah				
2	**07**	**001**			**PROGRAM PENUNJANG URUSAN PEMERINTAHAN DAERAH KABUPATEN/KOTA**	Prosentase Ketercapaian Pelayanan Umum,Kepegawaian dan Keuangan Perangkat Daerah	%		%	100 %	100 %	**9,963,610,260**	**9,933,715,260**	**9,933,715,260**						100 %	**10,077,076,000**	
2	**07**	**001**	2.01		**Perencanaan, Penganggaran, dan Evaluasi Kinerja Perangkat Daerah**	Prosentase Penyusunan Dokumen Perencanaan Perangkat Daerah	%		%	100 %	100 %	**10,000,000**	**10,000,000**	**10,000,000**						100 %	**10,000,000**	
2	07	001	2.01	001	Penyusunan Dokumen Perencanaan Perangkat Daerah	Jumlah Dokumen Perencanaan Perangkat Daerah				5 Dokumen	5 Dokumen	10,000,000	10,000,000	10,000,000		Dana Transfer Umum-Dana Alokasi Umum		Percepatan Penanganan kemiskinan dan pengangguran	0	5 Dokumen	10,000,000	Dinas Tenaga Kerja
2	**07**	**001**	2.02		**Administrasi Keuangan Perangkat Daerah**	Prosentase Pelayanan Administrasi Keuangan Perangkat Daerah	%		%	100 %	100 %	**7,815,536,302**	**7,815,536,302**	**7,815,536,302**						100 %	**8,000,000,000**	
2	07	001	2.02	001	Penyediaan Gaji dan Tunjangan ASN	Jumlah Orang yang Menerima Gaji dan Tunjangan ASN				68 Orang/bulan	68 Orang/bulan	7,815,536,302	7,815,536,302	7,815,536,302		Dana Transfer Umum-Dana Alokasi Umum		Percepatan Penanganan kemiskinan dan pengangguran	0	68 Orang/bulan	8,000,000,000	Dinas Tenaga Kerja
2	**07**	**001**	2.06		**Administrasi Umum Perangkat Daerah**	Prosentase Pelayanan Administrasi Umum Perangkat Daerah	%		%	100 %	100 %	**285,070,900**	**275,070,900**	**275,070,900**						100 %	**302,076,000**	
2	07	001	2.06	001	Penyediaan Komponen Instalasi Listrik/Penerangan Bangunan Kantor	Jumlah Paket Komponen Instalasi Listrik/Penerangan Bangunan Kantor yang Disediakan				1 Paket	1 Paket	20,000,000	20,000,000	20,000,000		Dana Transfer Umum-Dana Alokasi Umum		Percepatan Penanganan kemiskinan dan pengangguran	0	1 Paket	20,000,000	Dinas Tenaga Kerja
2	07	001	2.06	002	Penyediaan Peralatan dan Perlengkapan Kantor	Jumlah Paket Peralatan dan Perlengkapan Kantor yang Disediakan				1 Paket	1 Paket	145,074,400	145,074,400	145,074,400		Dana Transfer Umum-Dana Alokasi Umum		Percepatan Penanganan kemiskinan dan pengangguran	0	1 Paket	192,076,000	Dinas Tenaga Kerja
2	07	001	2.06	004	Penyediaan Bahan Logistik Kantor	Jumlah Paket Bahan Logistik Kantor yang Disediakan				1 Paket	1 Paket	20,000,000	20,000,000	20,000,000		Dana Transfer Umum-Dana Alokasi Umum		Percepatan Penanganan kemiskinan dan pengangguran	0	1 Paket	20,000,000	Dinas Tenaga Kerja
2	07	001	2.06	005	Penyediaan Barang Cetakan dan Penggandaan	Jumlah Paket Barang Cetakan dan Penggandaan yang Disediakan				1 Paket	1 Paket	10,000,000	10,000,000	10,000,000		Dana Transfer Umum-Dana Alokasi Umum		Percepatan Penanganan kemiskinan dan pengangguran	0	1 Paket	10,000,000	Dinas Tenaga Kerja
2	07	001	2.06	009	Penyelenggaraan Rapat Koordinasi dan Konsultasi SKPD	Jumlah Laporan Penyelenggaraan Rapat Koordinasi dan Konsultasi SKPD				1 Laporan	1 Laporan	80,000,000	70,000,000	70,000,000		Dana Transfer Umum-Dana Alokasi Umum		Percepatan Penanganan kemiskinan dan pengangguran	0	1 Laporan	50,000,000	Dinas Tenaga Kerja
2	07	001	2.06	010	Penatausahaan Arsip Dinamis pada SKPD	Jumlah Dokumen Penatausahaan Arsip Dinamis pada SKPD				1 Dokumen	1 Dokumen	9,996,500	9,996,500	9,996,500		Dana Transfer Umum-Dana Alokasi Umum		Percepatan Penanganan kemiskinan dan pengangguran	0	1 Dokumen	10,000,000	Dinas Tenaga Kerja
2	**07**	**001**	2.08		**Penyediaan Jasa Penunjang Urusan Pemerintahan Daerah**	Prosentase Penyediaan Jasa Penunjang Urusan Pemerintahan Daerah	%		%	100 %	100 %	**1,219,900,000**	**1,219,900,000**	**1,219,900,000**						100 %	**1,275,000,000**	
2	07	001	2.08	002	Penyediaan Jasa Komunikasi, Sumber Daya Air dan Listrik	Jumlah Laporan Penyediaan Jasa Komunikasi, Sumber Daya Air dan Listrik yang Disediakan				1 Laporan	1 Laporan	470,000,000	470,000,000	470,000,000		Dana Transfer Umum-Dana Alokasi Umum		Percepatan Penanganan kemiskinan dan pengangguran	0	1 Laporan	470,000,000	Dinas Tenaga Kerja
2	07	001	2.08	003	Penyediaan Jasa Peralatan dan Perlengkapan Kantor	Jumlah Laporan Penyediaan Jasa Peralatan dan Perlengkapan Kantor yang Disediakan				1 Laporan	1 Laporan	14,900,000	14,900,000	14,900,000		Dana Transfer Umum-Dana Alokasi Umum		Percepatan Penanganan kemiskinan dan pengangguran	0	1 Laporan	15,000,000	Dinas Tenaga Kerja
2	07	001	2.08	004	Penyediaan Jasa Pelayanan Umum Kantor	Jumlah Laporan Penyediaan Jasa Pelayanan Umum Kantor yang Disediakan				1 Laporan	1 Laporan	735,000,000	735,000,000	735,000,000		Dana Transfer Umum-Dana Alokasi Umum		Percepatan Penanganan kemiskinan dan pengangguran	0	1 Laporan	790,000,000	Dinas Tenaga Kerja
2	**07**	**001**	2.09		**Pemeliharaan Barang Milik Daerah Penunjang Urusan Pemerintahan Daerah**	Prosentase Pemeliharaan Barang Milik Daerah Penunjang Urusan Pemerintahan Daerah	%		%	100 %	100 %	**633,103,058**	**613,208,058**	**613,208,058**						100 %	**490,000,000**	

Kode					Urusan/ Bidang Urusan/ Program/ Kegiatan/ Sub Kegiatan	Indikator Program/ Kegiatan/ Sub Kegiatan	Target Akhir Periode RPJMD	Realisasi Capaian RKPD Tahun 2021	Prakiraan Capaian Target RKPD Tahun 2022	Capaian Kinerja dan Kerangka Pendanaan									Kelompok Sasaran	Prakiraan Maju Rencana Tahun		Perangkat Daerah Penanggung Jawab
										Target 2023		Pagu Indikatif			Lokasi	Sumber Dana	Prioritas			Target	Pagu Indikatif	
										Semula	Menjadi	RKPD 2023	APBD 2023	RKPD 2023 Perubahan			Nasional	Daerah				
2	07	001	2.09	002	Penyediaan Jasa Pemeliharaan, Biaya Pemeliharaan, Pajak dan Perizinan Kendaraan Dinas Operasional atau Lapangan	Jumlah Kendaraan Dinas Operasional atau Lapangan yang Dipelihara dan dibayarkan Pajak dan Perizinannya				45 Unit	45 Unit	190,220,000	190,220,000	190,220,000		Dana Transfer Umum-Dana Alokasi Umum		Percepatan Penanganan kemiskinan dan pengangguran	0	45 Unit	190,000,000	Dinas Tenaga Kerja
2	07	001	2.09	009	Pemeliharaan/Rehabilitasi Gedung Kantor dan Bangunan Lainnya	Jumlah Gedung Kantor dan Bangunan Lainnya yang Dipelihara/Direhabilitasi				1 Unit	1 Unit	442,883,058	422,988,058	422,988,058		Dana Transfer Umum-Dana Alokasi Umum		Percepatan Penanganan kemiskinan dan pengangguran	0	1 Unit	300,000,000	Dinas Tenaga Kerja
2	**07**	**002**			**PROGRAM PERENCANAAN TENAGA KERJA**	Persentase Penyusunan Dokumen Perencanaan Tenaga Kerja	%		%	100 %	100 %	**50,000,000**	**35,000,000**	**35,000,000**						100 %	**80,000,000**	
2	**07**	**002**	2.01		**Penyusunan Rencana Tenaga Kerja (RTK)**	Prosentase lembaga/ perusahaan yang menyusun Rencana Tenaga Kerja (RTK)	%		%	60 %	60 %	**50,000,000**	**35,000,000**	**35,000,000**						60 %	**80,000,000**	
2	07	002	2.01	001	Penyusunan Rencana Tenaga Kerja Makro	Jumlah Dokumen Rencana Tenaga Kerja Makro				1 Paket	1 Paket	30,000,000	25,000,000	25,000,000		Dana Transfer Umum-Dana Alokasi Umum		Percepatan Penanganan kemiskinan dan pengangguran	0	1 Paket	30,000,000	Dinas Tenaga Kerja
2	07	002	2.01	002	Penyusunan Rencana Tenaga Kerja Mikro	Jumlah Perusahaan yang menyusun Rencana Tenaga Kerja Mikro				5 Perusahaan	5 Perusahaan	20,000,000	10,000,000	10,000,000		Dana Transfer Umum-Dana Alokasi Umum		Percepatan Penanganan kemiskinan dan pengangguran	0	5 Perusahaan	50,000,000	Dinas Tenaga Kerja
2	**07**	**003**			**PROGRAM PELATIHAN KERJA DAN PRODUKTIVITAS TENAGA KERJA**	Prosentase Peserta Pelatihan yang terserap di DUDI	%		%	50 %	50 %	**2,409,999,684**	**2,050,499,784**	**2,836,506,634**						50 %	**1,340,000,000**	
2	**07**	**003**	2.01		**Pelaksanaan Pelatihan berdasarkan Unit Kompetensi**	Prosentase Peserta Lulus Pelatihan Berdasarkan Unit Kompetensi	%		%	90 %	90 %	**2,069,999,784**	**1,789,999,784**	**2,570,606,634**						90 %	**750,000,000**	
2	07	003	2.01	001	Proses Pelaksanaan Pendidikan dan Pelatihan Keterampilan bagi Pencari Kerja berdasarkan Klaster Kompetensi	Jumlah Tenaga Kerja yang Mendapat Pelatihan Berbasis Kompetensi pada Tahun n				288 Orang	723 Orang	2,049,999,784	1,779,999,784	2,560,606,634		Dana Transfer Umum-Dana Alokasi Umum DBH Cukai Hasil Tembakau (CHT)		Percepatan Penanganan kemiskinan dan pengangguran	0	723 Orang	650,000,000	Dinas Tenaga Kerja
2	07	003	2.01	002	Koordinasi Lintas Lembaga dan Kerja Sama dengan Sektor Swasta untuk Penyediaan Instruktur serta Sarana dan Prasarana Lembaga Pelatihan Kerja	Jumlah Kesepakatan/Koordinasi dalam rangka Optimalisasi Kapasitas Instruktur dan Peningkatan Sarana Prasarana Pelatihan Vokasi dan Produktivitas pada Tahun n				1 Lembaga	1 Lembaga	20,000,000	10,000,000	10,000,000		Dana Transfer Umum-Dana Alokasi Umum		Percepatan Penanganan kemiskinan dan pengangguran	0	1 Lembaga	100,000,000	Dinas Tenaga Kerja
2	**07**	**003**	2.02		**Pembinaan Lembaga Pelatihan Kerja Swasta**	Prosentase Pembinaan Lembaga Pelatihan Kerja Swasta	%		%	50 %	50 %	**49,999,900**	**15,000,000**	**15,000,000**						50 %	**50,000,000**	
2	07	003	2.02	001	Pembinaan Lembaga Pelatihan Kerja Swasta	Jumlah Lembaga Pelatihan Kerja (LPK) Swasta yang dibina				30 Lembaga	30 Lembaga	49,999,900	15,000,000	15,000,000		Dana Transfer Umum-Dana Alokasi Umum	Meningkatkan Sumber Daya Manusia Yang Berkualitas Dan Berdaya Saing	Percepatan Penanganan kemiskinan dan pengangguran	0	30 Lembaga	50,000,000	Dinas Tenaga Kerja
2	**07**	**003**	2.03		**Perizinan dan Pendaftaran Lembaga Pelatihan Kerja**	Prosentase Perizinan dan Pendaftaran Lembaga Pelatihan Kerja.	%		%	41 %	41 %	**10,000,000**	**10,000,000**	**10,000,000**						41 %	**10,000,000**	
2	07	003	2.03	001	Penyediaan Sumber Daya Perizinan Lembaga Pelatihan Kerja Secara Terintegrasi	Jumlah Sumber Daya Perizinan Lembaga Pelatihan Kerja secara Terintegrasi				5 Perizinan	5 Perizinan	10,000,000	10,000,000	10,000,000		Dana Transfer Umum-Dana Alokasi Umum		Percepatan Penanganan kemiskinan dan pengangguran	0	5 Perizinan	10,000,000	Dinas Tenaga Kerja
2	**07**	**003**	2.04		**Konsultansi Produktivitas pada Perusahaan Kecil**	Prosentase Konsultasi Produktivitas pada Perusahaan Kecil	%		%	100 %	100 %	**250,000,000**	**209,000,000**	**214,400,000**						100 %	**450,000,000**	
2	07	003	2.04	001	Pelaksanaan Konsultasi Produktivitas kepada Perusahaan Kecil	Jumlah Perusahaan Kecil yang Mendapat Konsultansi Peningkatan Produktivitas.				50 Perusahaan	50 Perusahaan	250,000,000	209,000,000	214,400,000		Dana Transfer Umum-Dana Alokasi Umum		Percepatan Penanganan kemiskinan dan pengangguran	0	50 Perusahaan	450,000,000	Dinas Tenaga Kerja

Kode					Urusan/ Bidang Urusan/ Program/ Kegiatan/ Sub Kegiatan	Indikator Program/ Kegiatan/ Sub Kegiatan	Target Akhir Periode RPJMD	Realisasi Capaian RKPD Tahun 2021	Prakiraan Capaian Target RKPD Tahun 2022	Capaian Kinerja dan Kerangka Pendanaan									Kelompok Sasaran	Prakiraan Maju Rencana Tahun		Perangkat Daerah Penanggung Jawab
										Target 2023		Pagu Indikatif			Lokasi	Sumber Dana	Prioritas			Target	Pagu Indikatif	
										Semula	Menjadi	RKPD 2023	APBD 2023	RKPD 2023 Perubahan			Nasional	Daerah				
2	**07**	**003**	2.05		**Pengukuran Produktivitas Tingkat Daerah Kabupaten/Kota**	Prosentase Pengukuran Produktivitas Tingkat Daerah Kabupaten Kota	%		%	10 %	10 %	**30,000,000**	**26,500,000**	**26,500,000**						10 %	**80,000,000**	
2	07	003	2.05	001	Pengukuran Kompetensi dan Produktivitas Tenaga Kerja	Jumlah Dokumen Hasil Pengukuran Produktivitas dan Daya Saing Tenaga Kerja di Tingkat Daerah				1 Dokumen	1 Dokumen	30,000,000	26,500,000	26,500,000		Dana Transfer Umum-Dana Alokasi Umum		Percepatan Penanganan kemiskinan dan pengangguran	0	1 Dokumen	80,000,000	Dinas Tenaga Kerja
2	**07**	**004**			**PROGRAM PENEMPATAN TENAGA KERJA**	Prosentase Penempatan Tenaga Kerja	%		%	64.81 %	64.81 %	**1,049,998,786**	**570,996,230**	**570,996,230**						64.81 %	**2,317,000,000**	
2	**07**	**004**	2.01		**Pelayanan antar Kerja di Daerah Kabupaten/Kota**	Prosentase Pencaker yang terfasilitasi Pelayanan Antarkerja	%		%	100 %	100 %	**294,999,336**	**114,999,730**	**114,999,730**						100 %	**880,000,000**	
2	07	004	2.01	002	Pelayanan antar Kerja	Jumlah Tenaga Kerja yang Ditempatkan Melalui Layanan AKAD,AKAN dan AKL				120 Orang	120 Orang	65,000,000	30,000,000	30,000,000		Dana Transfer Umum-Dana Alokasi Umum		Percepatan Penanganan kemiskinan dan pengangguran	0	120 Orang	75,000,000	Dinas Tenaga Kerja
2	07	004	2.01	003	Penyuluhan dan Bimbingan Jabatan bagi Pencari Kerja	Jumlah Pencari Kerja yang Mendapatkan Penyuluhan dan Bimbingan Jabatan				500 Orang	500 Orang	60,000,000	15,000,000	15,000,000		Dana Transfer Umum-Dana Alokasi Umum		Percepatan Penanganan kemiskinan dan pengangguran	0	500 Orang	125,000,000	Dinas Tenaga Kerja
2	07	004	2.01	004	Penyelenggaraan Unit Layanan Disabilitas Ketenagakerjaan	Jumlah Tenaga Kerja Disabilitas yang mendapatkan Fasilitasi Layanan ULD				200 Orang	200 Orang	10,000,000	10,000,000	10,000,000		Dana Transfer Umum-Dana Alokasi Umum		Percepatan Penanganan kemiskinan dan pengangguran	0	200 Orang	10,000,000	Dinas Tenaga Kerja
2	07	004	2.01	005	Perluasan Kesempatan Kerja	Jumlah Tenaga Kerja yang diberdayakan melalui program Perluasan Kesempatan Kerja				16 Orang	16 Orang	159,999,336	59,999,730	59,999,730		Dana Transfer Umum-Dana Alokasi Umum		Percepatan Penanganan kemiskinan dan pengangguran	0	16 Orang	670,000,000	Dinas Tenaga Kerja
2	**07**	**004**	2.02		**Penerbitan Izin Lembaga Penempatan Tenaga Kerja Swasta (LPTKS) dalam 1 (Satu) Daerah Kabupaten/Kota**	Prosentase Penerbitan Izin Lembaga Penempatan Tenaga Kerja Swasta (LPTKS) dalam 1 (satu) Daerah Kabupaten/Kota	%		%	100 %	100 %	**85,000,000**	**35,000,000**	**35,000,000**						100 %	**85,000,000**	
2	07	004	2.02	001	Penyediaan Sumber Daya Perizinan LPTKS Secara Terintegrasi	Jumlah Perizinan LPTKS yang Terintegrasi				12 Lembaga	12 Lembaga	60,000,000	10,000,000	10,000,000		Dana Transfer Umum-Dana Alokasi Umum	Meningkatkan Sumber Daya Manusia Yang Berkualitas Dan Berdaya Saing	Percepatan Penanganan kemiskinan dan pengangguran	0	12 Lembaga	60,000,000	Dinas Tenaga Kerja
2	07	004	2.02	002	Pengawasan dan Pengendalian LPTKS	Jumlah LPTKS yang Dilakukan Pengawasan dan Pengendalian Sesuai dengan aturan yang Berlaku				72 Lembaga	72 Lembaga	25,000,000	25,000,000	25,000,000		Dana Transfer Umum-Dana Alokasi Umum	Meningkatkan Sumber Daya Manusia Yang Berkualitas Dan Berdaya Saing	Percepatan Penanganan kemiskinan dan pengangguran	0	72 Lembaga	25,000,000	Dinas Tenaga Kerja
2	**07**	**004**	2.03		**Pengelolaan Informasi Pasar Kerja**	Prosentase Penyusunan Dokumen Pengelolaan Informasi Pasar Kerja	%		%	100 %	100 %	**249,999,800**	**280,999,800**	**280,999,800**						100 %	**215,000,000**	
2	07	004	2.03	001	Pemeliharaan dan Operasional Aplikasi Informasi Pasar Kerja Online	Jumlah data dan Informasi yang dihasilkan Aplikasi Informasi Pasar Kerja Online				12 Dokumen	12 Dokumen	15,000,000	10,000,000	10,000,000		Dana Transfer Umum-Dana Alokasi Umum	Meningkatkan Sumber Daya Manusia Yang Berkualitas Dan Berdaya Saing	Percepatan Penanganan kemiskinan dan pengangguran	0	12 Dokumen	20,000,000	Dinas Tenaga Kerja
2	07	004	2.03	002	Pelayanan dan Penyediaan Informasi Pasar Kerja Online	Jumlah Pencari dan Pemberi Kerja yang terdaftar dalam Pasar Kerja Melalui Sistem Online (Karir Hub).				5000 Orang	5000 Orang	75,000,000	70,000,000	70,000,000		Dana Transfer Umum-Dana Alokasi Umum	Meningkatkan Sumber Daya Manusia Yang Berkualitas Dan Berdaya Saing	Percepatan Penanganan kemiskinan dan pengangguran	0	5000 Orang	75,000,000	Dinas Tenaga Kerja
2	07	004	2.03	003	Job Fair/Bursa Kerja	Jumlah Pencari Kerja yang mendapatkan pekerjaan Melalui Job Fair /Bursa Kerja				500 Orang	500 Orang	159,999,800	200,999,800	200,999,800		Dana Transfer Umum-Dana Alokasi Umum	Meningkatkan Sumber Daya Manusia Yang Berkualitas Dan Berdaya Saing	Percepatan Penanganan kemiskinan dan pengangguran	0	500 Orang	120,000,000	Dinas Tenaga Kerja

Kode					Urusan/ Bidang Urusan/ Program/ Kegiatan/ Sub Kegiatan	Indikator Program/ Kegiatan/ Sub Kegiatan	Target Akhir Periode RPJMD	Realisasi Capaian RKPD Tahun 2021	Prakiraan Capaian Target RKPD Tahun 2022	Capaian Kinerja dan Kerangka Pendanaan									Kelompok Sasaran	Prakiraan Maju Rencana Tahun		Perangkat Daerah Penanggung Jawab
										Target 2023		Pagu Indikatif			Lokasi	Sumber Dana	Prioritas			Target	Pagu Indikatif	
										Semula	Menjadi	RKPD 2023	APBD 2023	RKPD 2023 Perubahan			Nasional	Daerah				
2	**07**	**004**	2.04		**Pelindungan PMI (Pra dan Purna Penempatan) di Daerah Kabupaten/Kota**	Prosentase Pencaker yang terfasilitasi Pelayanan Antarkerja	%		%	100 %	100 %	**419,999,650**	**139,996,700**	**139,996,700**						100 %	**1,137,000,000**	
2	07	004	2.04	001	Peningkatan Pelindungan dan Kompetensi Calon Pekerja Migran Indonesia (PMI)/Pekerja Migran Indonesia (PMI)	Jumlah CPMI/PMI yang dilindungi dan ditingkatkan Kompetensinya.				16 Orang	16 Orang	299,999,700	79,999,750	79,999,750		Dana Transfer Umum-Dana Alokasi Umum		Percepatan Penanganan kemiskinan dan pengangguran	0	16 Orang	740,000,000	Dinas Tenaga Kerja
2	07	004	2.04	002	Penyediaan Layanan Terpadu pada Calon Pekerja Migran	Jumlah CPMI yang terlayani sesuai prosedur dalam LTSA dan PMI Bermasalah yang ditangani.				500 Orang	500 Orang	19,999,950	9,999,950	9,999,950		Dana Transfer Umum-Dana Alokasi Umum		Percepatan Penanganan kemiskinan dan pengangguran	0	500 Orang	22,000,000	Dinas Tenaga Kerja
2	07	004	2.04	003	Pemberdayaan Pekerja Migran Indonesia Purna Penempatan	Jumlah PMI Purna yang diberdayakan				10 Orang	10 Orang	100,000,000	49,997,000	49,997,000		Dana Transfer Umum-Dana Alokasi Umum		Percepatan Penanganan kemiskinan dan pengangguran	0	10 Orang	375,000,000	Dinas Tenaga Kerja
2	**07**	**005**			**PROGRAM HUBUNGAN INDUSTRIAL**	Prosentase perusahaan yang membuat PP (peraturan perusahaan)	%		%	75 %	75 %	**215,000,000**	**189,092,900**	**189,092,900**						75 %	**220,000,000**	
2	**07**	**005**	2.01		**Pengesahan Peraturan Perusahaan dan Pendaftaran Perjanjian Kerja Bersama untuk Perusahaan yang Hanya Beroperasi dalam 1 (Satu) Daerah Kabupaten/Kota**	Prosentase Perusahaan yang mengesahkan Peraturan Perusahaan (PP)	%		%	40 %	40 %	**50,000,000**	**45,569,900**	**45,569,900**						40 %	**50,000,000**	
2	07	005	2.01	001	Pengesahan Peraturan Perusahaan bagi Perusahaan	Jumlah Perusahaan yang Melaksanakan Pengesahan Peraturan Perusahaan yang Terkait dengan Hubungan Industrial dan Terdaftar di WLKP Online.				5 Perusahaan	5 Perusahaan	5,000,000	5,000,000	5,000,000		Dana Transfer Umum-Dana Alokasi Umum		Percepatan Penanganan kemiskinan dan pengangguran	0	5 Perusahaan	5,000,000	Dinas Tenaga Kerja
2	07	005	2.01	002	Pendaftaran Perjanjian Kerja Sama bagi Perusahaan	Jumlah Perusahaan yang Menyusun Perjanjian Kerja Bersama				2 Perusahaan	2 Perusahaan	5,000,000	5,000,000	5,000,000		Dana Transfer Umum-Dana Alokasi Umum		Percepatan Penanganan kemiskinan dan pengangguran	0	2 Perusahaan	5,000,000	Dinas Tenaga Kerja
2	07	005	2.01	003	Penyelenggaraan Pendataan dan Informasi Sarana Hubungan Industrial dan Jaminan Sosial Tenaga Kerja serta Pengupahan	Jumlah Data dan Informasi Sarana HI (PP/PKB, Struktur Skala Upah, dan LKS Bipartit) dan Pekerja yang Terdaftar sebagai Peserta Jamsostek serta Pengupahan				70 Laporan	70 Laporan	40,000,000	35,569,900	35,569,900		Dana Transfer Umum-Dana Alokasi Umum		Percepatan Penanganan kemiskinan dan pengangguran	0	70 Laporan	40,000,000	Dinas Tenaga Kerja
2	**07**	**005**	2.02		**Pencegahan dan Penyelesaian Perselisihan Hubungan Industrial, Mogok Kerja dan Penutupan Perusahaan di Daerah Kabupaten/Kota**	Prosentase Perusahaan yang terfasilitasi penyelesaian kasus perselisihan Hubungan Industrial	%		%	100 %	100 %	**165,000,000**	**143,523,000**	**143,523,000**						100 %	**170,000,000**	
2	07	005	2.02	001	Pencegahan Perselisihan Hubungan Industrial, Mogok Kerja, dan Penutupan Perusahaan yang Berakibat/Berdampak pada Kepentingan di 1 (Satu) Daerah Kabupaten/Kota	Jumlah Perselisihan yang Dicegah				25 Perkara	25 Perkara	30,000,000	23,900,000	23,900,000		Dana Transfer Umum-Dana Alokasi Umum	Meningkatkan Sumber Daya Manusia Yang Berkualitas Dan Berdaya Saing	Percepatan Penanganan kemiskinan dan pengangguran	0	25 Perkara	35,000,000	Dinas Tenaga Kerja

Kode					Urusan/ Bidang Urusan/ Program/ Kegiatan/ Sub Kegiatan	Indikator Program/ Kegiatan/ Sub Kegiatan	Target Akhir Periode RPJMD	Realisasi Capaian RKPD Tahun 2021	Prakiraan Capaian Target RKPD Tahun 2022	Capaian Kinerja dan Kerangka Pendanaan									Kelompok Sasaran	Prakiraan Maju Rencana Tahun		Perangkat Daerah Penanggung Jawab
										Target 2023		Pagu Indikatif			Lokasi	Sumber Dana	Prioritas			Target	Pagu Indikatif	
										Semula	Menjadi	RKPD 2023	APBD 2023	RKPD 2023 Perubahan			Nasional	Daerah				
2	07	005	2.02	002	Penyelesaian Perselisihan Hubungan Industrial, Mogok Kerja, dan Penutupan Perusahaan yang Berakibat/Berdampak pada Kepentingan di 1 (satu) Daerah Kabupaten/Kota	Jumlah Perkara Perselisihan yang Terselesaikan.				25 Perkara	25 Perkara	20,000,000	16,919,000	16,919,000		Dana Transfer Umum-Dana Alokasi Umum	Meningkatkan Sumber Daya Manusia Yang Berkualitas Dan Berdaya Saing	Percepatan Penanganan kemiskinan dan pengangguran	0	25 Perkara	20,000,000	Dinas Tenaga Kerja
2	07	005	2.02	003	Penyelenggaraan Verifikasi dan Rekapitulasi Keanggotaan pada Organisasi Pengusaha, Federasi dan Konfederasi Serikat Pekerja/Serikat Buruh serta Non Afiliasi	Jumlah Asosiasi Pengusaha dan Serikat Pekerja yang Diverifikasi				74 Asosiasi dan SP	74 Asosiasi dan SP	20,000,000	16,750,000	16,750,000		Dana Transfer Umum-Dana Alokasi Umum	Meningkatkan Sumber Daya Manusia Yang Berkualitas Dan Berdaya Saing	Percepatan Penanganan kemiskinan dan pengangguran	0	74 Asosiasi dan SP	20,000,000	Dinas Tenaga Kerja
2	07	005	2.02	004	Pelaksanaan Operasional Lembaga Kerja Sama Tripartit Daerah Kabupaten/Kota	Jumlah Perusahaan yang Dibina LKS Tripartit				30 Lembaga	30 Lembaga	85,000,000	75,954,000	75,954,000		Dana Transfer Umum-Dana Alokasi Umum	Meningkatkan Sumber Daya Manusia Yang Berkualitas Dan Berdaya Saing	Percepatan Penanganan kemiskinan dan pengangguran	0	30 Lembaga	85,000,000	Dinas Tenaga Kerja
2	07	005	2.02	005	Pengembangan Pelaksanaan Jaminan Sosial Tenaga Kerja dan Fasilitas Kesejahteraan Pekerja	Terlaksananya Program Jaminan Sosial Tenaga Kerja dan Fasilitas Kesejahteraan Pekerja				100 Orang	100 Orang	10,000,000	10,000,000	10,000,000		Dana Transfer Umum-Dana Alokasi Umum	Meningkatkan Sumber Daya Manusia Yang Berkualitas Dan Berdaya Saing	Percepatan Penanganan kemiskinan dan pengangguran	0	100 Orang	10,000,000	Dinas Tenaga Kerja
3					**URUSAN PEMERINTAHAN PILIHAN**																	
3	**32**				**URUSAN PEMERINTAHAN BIDANG TRANSMIGRASI**							**65,000,000**	**65,000,000**	**65,000,000**							**65,000,000**	
3	**32**	**003**			**PROGRAM PEMBANGUNAN KAWASAN TRANSMIGRASI**	Persentase Transmigran yang ditempatkan	%		%	100 %	100 %	**65,000,000**	**65,000,000**	**65,000,000**						100 %	**65,000,000**	
3	**32**	**003**	2.01		**Penataan Persebaran Penduduk yang Berasal dari 1 (Satu) Daerah Kabupaten/Kota**	Prosentase Penyediaan Lokasi Permukiman transmigrasi	%		%	100 %	100 %	**65,000,000**	**65,000,000**	**65,000,000**						100 %	**65,000,000**	
3	32	003	2.01	001	Koordinasi dan Sinkronisasi Kerja Sama Pembangunan Transmigrasi yang Berasal dari 1 (Satu) Daerah Kabupaten/Kota	Jumlah Laporan Hasil Koordinasi dan Sinkronisasi Kerja Sama Pembangunan Transmigrasi yang Berasal dari 1 (Satu) Daerah Kabupaten/Kota				2 Laporan	2 Laporan	15,000,000	15,000,000	15,000,000		Dana Transfer Umum-Dana Alokasi Umum		Percepatan Penanganan kemiskinan dan pengangguran	0	2 Laporan	15,000,000	Dinas Tenaga Kerja
3	32	003	2.01	004	Pemindahan dan Penempatan Transmigran yang Berasal dari 1 (Satu) Daerah Kabupaten/Kota	Jumlah Transmigran yang Dipindahkan dan Ditempatkan				2 Kepala Keluarga	2 Kepala Keluarga	50,000,000	50,000,000	50,000,000		Dana Transfer Umum-Dana Alokasi Umum		Percepatan Penanganan kemiskinan dan pengangguran	0	2 Kepala Keluarga	50,000,000	Dinas Tenaga Kerja
2					**URUSAN PEMERINTAHAN WAJIB YANG TIDAK BERKAITAN DENGAN PELAYANAN DASAR**																	
2	**07**				**URUSAN PEMERINTAHAN BIDANG TENAGA KERJA**							**50,000,000**	**50,000,000**	**50,000,000**							**50,000,000**	
2	**07**	**001**			**PROGRAM PENUNJANG URUSAN PEMERINTAHAN DAERAH KABUPATEN/KOTA**	Prosentase Ketercapaian Pelayanan Umum,Kepegawaian dan Keuangan Perangkat Daerah	%		%	100 %	100 %	**50,000,000**	**50,000,000**	**50,000,000**						100 %	**50,000,000**	
2	**07**	**001**	2.10		**Peningkatan Pelayanan BLUD**	Jumlah BLUD yang Menyediakan Pelayanan dan Penunjang Pelayanan	Unit Kerja		Unit Kerja	1 Unit Kerja	1 Unit Kerja	**50,000,000**	**50,000,000**	**50,000,000**						1 Unit Kerja	**50,000,000**	
2	07	001	2.10	001	Pelayanan dan Penunjang Pelayanan BLUD	Jumlah BLUD yang Menyediakan Pelayanan dan Penunjang Pelayanan				1 Unit Kerja	1 Unit Kerja	50,000,000	50,000,000	50,000,000		Pendapatan dari BLUD	Meningkatkan Sumber Daya Manusia Yang Berkualitas Dan Berdaya Saing	Percepatan Penanganan kemiskinan dan pengangguran Percepatan Penanganan kemiskinan dan pengangguran	0	1 Unit Kerja	50,000,000	Dinas Tenaga Kerja
2					**URUSAN PEMERINTAHAN WAJIB YANG TIDAK BERKAITAN DENGAN PELAYANAN DASAR**																	

Kode					Urusan/ Bidang Urusan/ Program/ Kegiatan/ Sub Kegiatan	Indikator Program/ Kegiatan/ Sub Kegiatan	Target Akhir Periode RPJMD	Realisasi Capaian RKPD Tahun 2021	Prakiraan Capaian Target RKPD Tahun 2022	Capaian Kinerja dan Kerangka Pendanaan									Kelompok Sasaran	Prakiraan Maju Rencana Tahun		Perangkat Daerah Penanggung Jawab
										Target 2023		Pagu Indikatif			Lokasi	Sumber Dana	Prioritas			Target	Pagu Indikatif	
										Semula	Menjadi	RKPD 2023	APBD 2023	RKPD 2023 Perubahan			Nasional	Daerah				
2	**09**				**URUSAN PEMERINTAHAN BIDANG PANGAN**							**0**	**30,430,834,972**	**30,384,351,722**							**25,154,357,000**	
2	**09**	**001**			**PROGRAM PENUNJANG URUSAN PEMERINTAHAN DAERAH KABUPATEN/KOTA**	Persentase ketercapaian pelayanan umum, kepegawaian, dan keuangan Perangkat Daerah	%		%	100 %	100 %	**0**	**29,756,633,972**	**29,772,859,722**						100 %	**22,159,357,000**	
2	**09**	**001**	2.02		**Administrasi Keuangan Perangkat Daerah**	Jumlah laporan pelaksanaan administrasi keuangan Perangkat Daerah	Laporan		Laporan	1 Laporan	1 Laporan	**0**	**27,083,169,972**	**27,099,395,722**						1 Laporan	**20,220,247,000**	
2	09	001	2.02	001	Penyediaan Gaji dan Tunjangan ASN	Jumlah orang yang menerima gaji dan tunjangan ASN				238 Orang/bulan	238 Orang/bulan	0	27,083,169,972	27,099,395,722	Kab. Sragen, Semua Kecamatan, Semua Kelurahan	Dana Transfer Umum-Dana Alokasi Umum	Meningkatkan Sumber Daya Manusia Yang Berkualitas Dan Berdaya Saing	Peningkatan kualitas Pelayanan Dasar masyarakat	Aparatur Sipil Negara (ASN) Dinas Pertanian dan Ketahanan Pangan	238 Orang/bulan	20,220,247,000	Dinas Ketahanan Pangan, Pertanian, dan Perikanan
2	**09**	**001**	2.06		**Administrasi Umum Perangkat Daerah**	Jumlah laporan pelaksanaan administrasi umum Perangkat Daerah	Laporan		Laporan	1 Laporan	1 Laporan	**0**	**514,241,000**	**583,467,000**						1 Laporan	**449,060,000**	
2	09	001	2.06	001	Penyediaan Komponen Instalasi Listrik/Penerangan Bangunan Kantor	Jumlah paket komponen instalasi listrik /penerangan bangunan kantor yang disediakan				12 Paket	12 Paket	0	26,198,000	26,198,000	Kab. Sragen, Semua Kecamatan, Semua Kelurahan	Dana Transfer Umum-Dana Alokasi Umum		Peningkatan kualitas Pelayanan Dasar masyarakat Peningkatan kualitas Pelayanan Dasar masyarakat	Aparatur Sipil Negara (ASN) Dinas Pertanian dan Ketahanan Pangan, Kantor Dinas Pertanian dan Ketahanan Pangan	12 Paket	11,700,000	Dinas Ketahanan Pangan, Pertanian, dan Perikanan
2	09	001	2.06	002	Penyediaan Peralatan dan Perlengkapan Kantor	Jumlah paket peralatan dan perlengkapan kantor yang disediakan				12 Paket	12 Paket	0	127,951,000	197,177,000	Kab. Sragen, Semua Kecamatan, Semua Kelurahan	Dana Transfer Umum-Dana Alokasi Umum		Peningkatan kualitas Pelayanan Dasar masyarakat	Aparatur Sipil Negara (ASN) Dinas Pertanian dan Ketahanan Pangan, Kantor Dinas Pertanian dan Ketahanan Pangan	12 Paket	190,000,000	Dinas Ketahanan Pangan, Pertanian, dan Perikanan
2	09	001	2.06	004	Penyediaan Bahan Logistik Kantor	Jumlah paket bahan logistik kantor yang disediakan				12 Paket	12 Paket	0	49,245,000	49,245,000	Kab. Sragen, Semua Kecamatan, Semua Kelurahan	Dana Transfer Umum-Dana Alokasi Umum		Peningkatan kualitas Pelayanan Dasar masyarakat	Aparatur Sipil Negara (ASN) Dinas Pertanian dan Ketahanan Pangan, Kantor Dinas Pertanian dan Ketahanan Pangan	12 Paket	62,000,000	Dinas Ketahanan Pangan, Pertanian, dan Perikanan
2	09	001	2.06	005	Penyediaan Barang Cetakan dan Penggandaan	Jumlah paket barang cetakan dan penggandaan yang disediakan				12 Paket	12 Paket	0	74,987,000	74,987,000	Kab. Sragen, Semua Kecamatan, Semua Kelurahan	Dana Transfer Umum-Dana Alokasi Umum		Peningkatan kualitas Pelayanan Dasar masyarakat	Aparatur Sipil Negara (ASN) Dinas Pertanian dan Ketahanan Pangan, Kantor Dinas Pertanian dan Ketahanan Pangan	12 Paket	35,000,000	Dinas Ketahanan Pangan, Pertanian, dan Perikanan
2	09	001	2.06	006	Penyediaan Bahan Bacaan dan Peraturan Perundang-undangan	Jumlah dokumen bahan bacaan dan peraturan perundang-undangan yang disediakan				12 Dokumen	12 Dokumen	0	3,360,000	3,360,000	Kab. Sragen, Semua Kecamatan, Semua Kelurahan	Dana Transfer Umum-Dana Alokasi Umum		Peningkatan kualitas Pelayanan Dasar masyarakat	Aparatur Sipil Negara (ASN) Dinas Pertanian dan Ketahanan Pangan, Kantor Dinas Pertanian dan Ketahanan Pangan	12 Dokumen	360,000	Dinas Ketahanan Pangan, Pertanian, dan Perikanan
2	09	001	2.06	009	Penyelenggaraan Rapat Koordinasi dan Konsultasi SKPD	Jumlah laporan penyelenggaraan rapat koordinasi dan konsultasi SKPD				12 Laporan	12 Laporan	0	232,500,000	232,500,000	Kab. Sragen, Semua Kecamatan, Semua Kelurahan	Dana Transfer Umum-Dana Alokasi Umum		Peningkatan kualitas Pelayanan Dasar masyarakat	Aparatur Sipil Negara (ASN) Dinas Pertanian dan Ketahanan Pangan, Kantor Dinas Pertanian dan Ketahanan Pangan	12 Laporan	150,000,000	Dinas Ketahanan Pangan, Pertanian, dan Perikanan

Kode					Urusan/ Bidang Urusan/ Program/ Kegiatan/ Sub Kegiatan	Indikator Program/ Kegiatan/ Sub Kegiatan	Target Akhir Periode RPJMD	Realisasi Capaian RKPD Tahun 2021	Prakiraan Capaian Target RKPD Tahun 2022	Capaian Kinerja dan Kerangka Pendanaan									Kelompok Sasaran	Prakiraan Maju Rencana Tahun		Perangkat Daerah Penanggung Jawab
										Target 2023		Pagu Indikatif			Lokasi	Sumber Dana	Prioritas			Target	Pagu Indikatif	
										Semula	Menjadi	RKPD 2023	APBD 2023	RKPD 2023 Perubahan			Nasional	Daerah				
2	**09**	**001**	2.08		**Penyediaan Jasa Penunjang Urusan Pemerintahan Daerah**	Jumlah laporan Penyediaan Jasa Penunjang Urusan Pemerintahan Daerah	Laporan		Laporan	1 Laporan	1 Laporan	**0**	**1,178,783,000**	**1,145,537,000**						1 Laporan	**710,050,000**	
2	09	001	2.08	002	Penyediaan Jasa Komunikasi, Sumber Daya Air dan Listrik	Jumlah laporan penyediaan jasa komunikasi, sumber daya air dan listrik yang disediakan				12 Laporan	12 Laporan	0	235,000,000	262,000,000	Kab. Sragen, Semua Kecamatan, Semua Kelurahan	Dana Transfer Umum-Dana Alokasi Umum		Peningkatan kualitas Pelayanan Dasar masyarakat	Aparatur Sipil Negara (ASN) Dinas Pertanian dan Ketahanan Pangan dan Kantor Dinas Pertanian dan Ketahanan Pangan	12 Laporan	135,000,000	Dinas Ketahanan Pangan, Pertanian, dan Perikanan
2	09	001	2.08	003	Penyediaan Jasa Peralatan dan Perlengkapan Kantor	Jumlah laporan penyediaan jasa peralatan dan perlengkapan kantor yang disediakan				12 Laporan	12 Laporan	0	61,170,000	61,170,000	Kab. Sragen, Semua Kecamatan, Semua Kelurahan	Dana Transfer Umum-Dana Alokasi Umum			Aparatur Sipil Negara (ASN) Dinas Pertanian dan Ketahanan Pangan dan Kantor Dinas Pertanian dan Ketahanan Pangan	12 Laporan	22,200,000	Dinas Ketahanan Pangan, Pertanian, dan Perikanan
2	09	001	2.08	004	Penyediaan Jasa Pelayanan Umum Kantor	Jumlah laporan penyediaan jasa pelayanan umum kantor yang disediakan				12 Laporan	12 Laporan	0	882,613,000	822,367,000	Kab. Sragen, Semua Kecamatan, Semua Kelurahan	Dana Transfer Umum-Dana Alokasi Umum		Peningkatan kualitas Pelayanan Dasar masyarakat	Aparatur Sipil Negara (ASN) Dinas Pertanian dan Ketahanan Pangan dan Kantor Dinas Pertanian dan Ketahanan Pangan	12 Laporan	552,850,000	Dinas Ketahanan Pangan, Pertanian, dan Perikanan
2	**09**	**001**	2.09		**Pemeliharaan Barang Milik Daerah Penunjang Urusan Pemerintahan Daerah**	Jumlah laporan Pemeliharaan Barang Milik Daerah Penunjang Urusan Pemerintahan Daerah	Laporan		Laporan	1 Laporan	1 Laporan	**0**	**980,440,000**	**944,460,000**						1 Laporan	**780,000,000**	
2	09	001	2.09	002	Penyediaan Jasa Pemeliharaan, Biaya Pemeliharaan, Pajak dan Perizinan Kendaraan Dinas Operasional atau Lapangan	Jumlah kendaraan dinas operasional atau lapangan yang dipelihara dan dibayarkan pajak dan perizinannya				36 Unit	36 Unit	0	630,040,000	564,040,000	Kab. Sragen, Semua Kecamatan, Semua Kelurahan	Dana Transfer Umum-Dana Alokasi Umum		Peningkatan kualitas Pelayanan Dasar masyarakat	Aparatur Sipil Negara (ASN) Dinas Pertanian dan Ketahanan Pangan dan Kantor Dinas Pertanian dan Ketahanan Pangan	36 Unit	425,000,000	Dinas Ketahanan Pangan, Pertanian, dan Perikanan
2	09	001	2.09	005	Pemeliharaan Mebel	Jumlah Mebel yang Dipelihara				26 Unit	26 Unit	0	5,980,000	0	Kab. Sragen, Sragen, Sragen Kulon	Dana Transfer Umum-Dana Alokasi Umum		Peningkatan kualitas Pelayanan Dasar masyarakat	Aparatur Sipil Negara (ASN) Dinas Pertanian dan Ketahanan Pangan dan Kantor Dinas Pertanian dan Ketahanan Pangan	26 Unit	0	Dinas Ketahanan Pangan, Pertanian, dan Perikanan
																Dana Transfer Umum-Dana Alokasi Umum		Pemantapan tata kelola pemerintahan berbasis Teknologi				
																		Pemantapan tata kelola pemerintahan berbasis Teknologi				
																		Peningkatan kualitas Pelayanan Dasar masyarakat				
2	09	001	2.09	009	Pemeliharaan/Rehabilitasi Gedung Kantor dan Bangunan Lainnya	Jumlah Gedung Kantor dan Bangunan Lainnya yang dipelihara/direhabilitasi				4 Unit	4 Unit	0	344,420,000	380,420,000	Kab. Sragen, Semua Kecamatan, Semua Kelurahan	Dana Transfer Umum-Dana Alokasi Umum		Peningkatan kualitas Pelayanan Dasar masyarakat	Aparatur Sipil Negara (ASN) Dinas Pertanian dan Ketahanan Pangan dan Kantor Dinas Pertanian dan Ketahanan Pangan	4 Unit	355,000,000	Dinas Ketahanan Pangan, Pertanian, dan Perikanan

Kode					Urusan/ Bidang Urusan/ Program/ Kegiatan/ Sub Kegiatan	Indikator Program/ Kegiatan/ Sub Kegiatan	Target Akhir Periode RPJMD	Realisasi Capaian RKPD Tahun 2021	Prakiraan Capaian Target RKPD Tahun 2022	Capaian Kinerja dan Kerangka Pendanaan									Kelompok Sasaran	Prakiraan Maju Rencana Tahun		Perangkat Daerah Penanggung Jawab
										Target 2023		Pagu Indikatif			Lokasi	Sumber Dana	Prioritas			Target	Pagu Indikatif	
										Semula	Menjadi	RKPD 2023	APBD 2023	RKPD 2023 Perubahan			Nasional	Daerah				
2	**09**	**002**			**PROGRAM PENGELOLAAN SUMBER DAYA EKONOMI UNTUK KEDAULATAN dan KEMANDIRIAN PANGAN**	Persentase tingkat pemenuhan infrastruktur kemandirian pangan	%		%	7 %	7 %	**0**	**0**	**0**						7 %	**2,000,000,000**	
2	**09**	**002**	2.01		**Penyediaan Infrastruktur dan Seluruh Pendukung Kemandirian Pangan sesuai Kewenangan Daerah Kabupaten/Kota**	Jumlah desa kelurahan yang telah dibangun infrastruktur kemandirian pangan	Desa		Desa	14 Desa	14 Desa	**0**	**0**	**0**						14 Desa	**2,000,000,000**	
2	09	002	2.01	001	Penyediaan Infrastruktur Lumbung Pangan	Jumlah Lumbung Pangan yang Tersedia				0 Unit	0 Unit	0	0	0			Memperkuat Infrastruktur Untuk Mendukung Pengembangan Ekonomi Dan Pelayanan Dasar	Peningkatan kualitas pengelolaan sumber daya alam dan lingkungan hidup	Gapoktan	0 Unit	2,000,000,000	Dinas Ketahanan Pangan, Pertanian, dan Perikanan
2	**09**	**003**			**PROGRAM PENINGKATAN DIVERSIFIKASI DAN KETAHANAN PANGAN MASYARAKAT**	Penguatan Cadangan pangan masyarakat	Ton		Ton	6.8 Ton	6.8 Ton	**0**	**518,451,000**	**455,742,000**						6.8 Ton	**740,000,000**	
2	**09**	**003**	2.01		**Penyediaan dan Penyaluran Pangan Pokok atau Pangan Lainnya sesuai dengan Kebutuhan Daerah Kabupaten/Kota dalam rangka Stabilisasi Pasokan dan Harga Pangan**	Jumlah ketersediaan pangan utama	Ton		Ton	523276 Ton	523276 Ton	**0**	**207,810,000**	**207,810,000**						523276 Ton	**450,000,000**	
2	09	003	2.01	001	Penyediaan Informasi Harga Pangan dan Neraca Bahan Makanan	Informasi Harga Pangan dan Neraca Bahan Makanan				5 Laporan	5 Laporan	0	16,962,000	16,962,000	Kab. Sragen, Semua Kecamatan, Semua Kelurahan	Dana Transfer Umum-Dana Alokasi Umum		Peningkatan kualitas pengelolaan sumber daya alam dan lingkungan hidup	Gapoktan	5 Laporan	25,000,000	Dinas Ketahanan Pangan, Pertanian, dan Perikanan
2	09	003	2.01	003	Koordinasi, Sinkronisasi dan Pelaksanaan Distribusi Pangan Pokok dan Pangan Lainnya	Jumlah Koordinasi, Sinkronisasi dan Pelaksanaan Distribusi Pangan Pokok dan Pangan Lainnya				5 Laporan	5 Laporan	0	37,719,000	37,719,000	Kab. Sragen, Semua Kecamatan, Semua Kelurahan	Dana Transfer Umum-Dana Alokasi Umum		Peningkatan kualitas pengelolaan sumber daya alam dan lingkungan hidup	Gapoktan	5 Laporan	60,000,000	Dinas Ketahanan Pangan, Pertanian, dan Perikanan
2	09	003	2.01	004	Pemantauan Stok, Pasokan dan Harga Pangan	Pemantauan Stok, Pasokan dan Harga Pangan				8 Dokumen	8 Dokumen	0	30,480,000	30,480,000	Kab. Sragen, Kalijambe, Semua Kelurahan	Dana Transfer Umum-Dana Alokasi Umum		Peningkatan kualitas pengelolaan sumber daya alam dan lingkungan hidup	Gapoktan	8 Dokumen	65,000,000	Dinas Ketahanan Pangan, Pertanian, dan Perikanan
															Kab. Sragen, Masaran, Semua Kelurahan							
															Kab. Sragen, Kedawung, Semua Kelurahan							
															Kab. Sragen, Sambirejo, Semua Kelurahan							
															Kab. Sragen, Gondang, Semua Kelurahan							
															Kab. Sragen, Sambungmacan, Semua Kelurahan							
															Kab. Sragen, Karangmalang, Semua Kelurahan							

Kode					Urusan/ Bidang Urusan/ Program/ Kegiatan/ Sub Kegiatan	Indikator Program/ Kegiatan/ Sub Kegiatan	Target Akhir Periode RPJMD	Realisasi Capaian RKPD Tahun 2021	Prakiraan Capaian Target RKPD Tahun 2022	Capaian Kinerja dan Kerangka Pendanaan									Kelompok Sasaran	Prakiraan Maju Rencana Tahun		Perangkat Daerah Penanggung Jawab
										Target 2023		Pagu Indikatif			Lokasi	Sumber Dana	Prioritas			Target	Pagu Indikatif	
										Semula	Menjadi	RKPD 2023	APBD 2023	RKPD 2023 Perubahan			Nasional	Daerah				
															Kab. Sragen, Sidoharjo, Semua Kelurahan							
2	09	003	2.01	006	Pengembangan Kelembagaan Usaha Pangan Masyarakat dan Toko Tani Indonesia	Jumlah Kelembagaan Usaha Pangan Masyarakat dan Toko Tani Indonesia yang Dikembangkan				2 Unit	2 Unit	0	122,649,000	122,649,000	Kab. Sragen, Kedawung, Bendungan Kab. Sragen, Karangmalang, Kedungwaduk	Dana Transfer Umum-Dana Alokasi Umum		Peningkatan kualitas pengelolaan sumber daya alam dan lingkungan hidup	Gapoktan	2 Unit	300,000,000	Dinas Ketahanan Pangan, Pertanian, dan Perikanan
2	**09**	**003**	2.02		**Pengelolaan dan Keseimbangan Cadangan Pangan Kabupaten/Kota**	Jumlah pengisian stok pangan yang ada dilumbung	Ton		Ton	13 Ton	13 Ton	**0**	**19,345,000**	**86,636,000**						13 Ton	**25,000,000**	
2	09	003	2.02	001	Koordinasi dan Sinkronisasi Pengendalian Cadangan Pangan Kabupaten/Kota	Jumlah Koordinasi dan Sinkronisasi Pengendalian Cadangan Pangan Kabupaten/Kota				1 Laporan	1 Laporan	0	11,669,000	78,960,000	Kab. Sragen, Semua Kecamatan, Semua Kelurahan	Dana Transfer Umum-Dana Alokasi Umum		Peningkatan kualitas pengelolaan sumber daya alam dan lingkungan hidup	Kelompok tani, Kelompok Wanita Tani, Gapoktan	1 Laporan	15,000,000	Dinas Ketahanan Pangan, Pertanian, dan Perikanan
2	09	003	2.02	002	Penyusunan Rencana Kebutuhan Pangan Lokal	Rencana Kebutuhan Pangan Lokal				1 Dokumen	1 Dokumen	0	7,676,000	7,676,000	Kab. Sragen, Semua Kecamatan, Semua Kelurahan	Dana Transfer Umum-Dana Alokasi Umum		Peningkatan kualitas pengelolaan sumber daya alam dan lingkungan hidup	Kelompok tani, Kelompok Wanita Tani, Gapoktan	1 Dokumen	10,000,000	Dinas Ketahanan Pangan, Pertanian, dan Perikanan
2	**09**	**003**	2.04		**Pelaksanaan Pencapaian Target Konsumsi Pangan Perkapita/Tahun sesuai dengan Angka Kecukupan Gizi**	Jumlah ketersediaan pangan utama Persentase Kenaikan Angka Kecukupan Protein	Ton %		Ton %	523276 Ton 0.53 %	523276 Ton 0.53 %	**0**	**291,296,000**	**161,296,000**						523276 Ton 0.53 %	**265,000,000**	
2	09	003	2.04	001	Penyusunan dan Penetapan Target Konsumsi Pangan Per Kapita Per Tahun	Target Konsumsi Pangan Per Kapita Per Tahun				1 Dokumen	1 Dokumen	0	11,667,000	11,667,000	Kab. Sragen, Semua Kecamatan, Semua Kelurahan	Dana Transfer Umum-Dana Alokasi Umum	Memperkuat Ketahanan Ekonomi Untuk Pertumbuhan Yang Berkualitas dan Berkeadilan	Peningkatan kualitas pengelolaan sumber daya alam dan lingkungan hidup	Kelompok tani, Kelompok Wanita Tani, Gapoktan	1 Dokumen	15,000,000	Dinas Ketahanan Pangan, Pertanian, dan Perikanan
2	09	003	2.04	002	Pemberdayaan Masyarakat dalam Penganekaragaman Konsumsi Pangan Berbasis Sumber Daya Lokal	Jumlah Pemberdayaan Kelompok Masyarakat dalam Penganekaragaman Konsumsi Pangan Berbasis Sumber Daya Lokal				4 Laporan	4 Laporan	0	279,629,000	149,629,000	Kab. Sragen, Kedawung, Celep Kab. Sragen, Kedawung, Jenggrik Kab. Sragen, Kedawung, Bendungan Kab. Sragen, Jenar, Kandangsapi	Dana Transfer Umum-Dana Alokasi Umum Dana Transfer Khusus-Dana Alokasi Khusus Non Fisik	Memperkuat Ketahanan Ekonomi Untuk Pertumbuhan Yang Berkualitas dan Berkeadilan	Peningkatan kualitas pengelolaan sumber daya alam dan lingkungan hidup	Kelompok tani, Kelompok Wanita Tani, Gapoktan	4 Laporan	250,000,000	Dinas Ketahanan Pangan, Pertanian, dan Perikanan
2	**09**	**004**			**PROGRAM PENANGANAN KERAWANAN PANGAN**	Persentase penurunan desa/kel rawan pangan	%		%	1.44 %	1.44 %	**0**	**30,654,000**	**30,654,000**						1.44 %	**70,000,000**	
2	**09**	**004**	2.01		**Penyusunan Peta Kerentanan dan Ketahanan Pangan Kecamatan**	Jumlah desa yang akan dianalisis kerentanan dan ketahanan pangannya	Desa		Desa	208 Desa	208 Desa	**0**	**11,536,000**	**11,536,000**						208 Desa	**25,000,000**	
2	09	004	2.01	001	Penyusunan, Pemutakhiran dan Analisis Peta Ketahanan dan Kerentanan Pangan	Peta dan Analisis Ketahanan dan Kerentanan Pangan yang Dimutahirkan				5 Dokumen	5 Dokumen	0	11,536,000	11,536,000	Kab. Sragen, Semua Kecamatan, Semua Kelurahan	Dana Transfer Umum-Dana Alokasi Umum	Memperkuat Ketahanan Ekonomi Untuk Pertumbuhan Yang Berkualitas dan Berkeadilan	Peningkatan kualitas pengelolaan sumber daya alam dan lingkungan hidup	Desa	5 Dokumen	25,000,000	Dinas Ketahanan Pangan, Pertanian, dan Perikanan
2	**09**	**004**	2.02		**Penanganan Kerawanan Pangan Kewenangan Kabupaten/Kota**	Jumlah desa rawan pangan yang ditangani	Desa		Desa	3 Desa	3 Desa	**0**	**19,118,000**	**19,118,000**						3 Desa	**45,000,000**	

Kode					Urusan/ Bidang Urusan/ Program/ Kegiatan/ Sub Kegiatan	Indikator Program/ Kegiatan/ Sub Kegiatan	Target Akhir Periode RPJMD	Realisasi Capaian RKPD Tahun 2021	Prakiraan Capaian Target RKPD Tahun 2022	Capaian Kinerja dan Kerangka Pendanaan									Kelompok Sasaran	Prakiraan Maju Rencana Tahun		Perangkat Daerah Penanggung Jawab
										Target 2023		Pagu Indikatif			Lokasi	Sumber Dana	Prioritas			Target	Pagu Indikatif	
										Semula	Menjadi	RKPD 2023	APBD 2023	RKPD 2023 Perubahan			Nasional	Daerah				
2	09	004	2.02	001	Koordinasi dan Sinkronisasi Penanganan Kerawanan Pangan Kabupaten/Kota	Jumlah Koordinasi dan Sinkronisasi Penanganan Kerawanan Pangan Kabupaten/Kota				2 Laporan	2 Laporan	0	19,118,000	19,118,000	Kab. Sragen, Sambirejo, Jetis Kab. Sragen, Sambirejo, Dawung	Dana Transfer Umum-Dana Alokasi Umum	Memperkuat Ketahanan Ekonomi Untuk Pertumbuhan Yang Berkualitas	Peningkatan kualitas pengelolaan sumber daya alam dan	Desa, Gapoktan	2 Laporan	45,000,000	Dinas Ketahanan Pangan, Pertanian, dan Perikanan
2	**09**	**005**			**PROGRAM PENGAWASAN KEAMANAN PANGAN**	Tingkat keamanan pangan segar asal tumbuhan	%		%	13.30 %	13.30 %	**0**	**125,096,000**	**125,096,000**						13.30 %	**185,000,000**	
2	**09**	**005**	2.01		**Pelaksanaan Pengawasan Keamanan Pangan Segar Daerah Kabupaten/Kota**	Presentase produsen yang bersertifikat PSAT dan sertifikat prima 3	%		%	4.6 %	4.6 %	**0**	**125,096,000**	**125,096,000**						4.6 %	**185,000,000**	
2	09	005	2.01	001	Penguatan Kelembagaan Keamanan Pangan Segar Daerah Kabupaten/Kota	KelembagaanKeamanan Pangan Segar Daerah Kabupaten/Kota yang Dibina				1 Dokumen	1 Dokumen	0	0	0		Dana Transfer Umum-Dana Alokasi Umum		Peningkatan kualitas pengelolaan sumber daya alam dan lingkungan hidup	Kelompok Tani, Gapoktan, Pelaku Usaha, Siswa sekolah dasar	1 Dokumen	0	Dinas Ketahanan Pangan, Pertanian, dan Perikanan
2	09	005	2.01	002	Sertifikasi Keamanan Pangan Segar Asal Tumbuhan Daerah Kabupaten/Kota	Jumlah Sertifikasi Keamanan Pangan Segar Asal Tumbuhan Daerah Kabupaten/Kota				3 Sertifikat	3 Sertifikat	0	82,049,000	82,049,000	Kab. Sragen, Sambirejo, Sukorejo Kab. Sragen, Sambirejo, Jambeyan Kab. Sragen, Sambirejo, Jetis	Dana Transfer Umum-Dana Alokasi Umum		Peningkatan kualitas pengelolaan sumber daya alam dan lingkungan hidup	Kelompok Tani, Gapoktan, Pelaku Usaha, Siswa sekolah dasar	3 Sertifikat	90,000,000	Dinas Ketahanan Pangan, Pertanian, dan Perikanan
2	09	005	2.01	003	Registrasi Keamanan Pangan Segar Asal Tumbuhan Daerah Kabupaten/Kota	Jumlah Registrasi Keamanan Pangan Segar Asal Tumbuhan Daerah Kabupaten/Kota				2 Dokumen	2 Dokumen	0	19,237,000	19,237,000	Kab. Sragen, Kedawung, Semua Kelurahan Kab. Sragen, Sambirejo, Jetis Kab. Sragen, Gondang, Semua Kelurahan Kab. Sragen, Sumberlawang, Semua Kelurahan Kab. Sragen, Jenar, Semua Kelurahan	Dana Transfer Umum-Dana Alokasi Umum		Peningkatan kualitas pengelolaan sumber daya alam dan lingkungan hidup	Kelompok Tani, Gapoktan, Pelaku Usaha, Siswa sekolah dasar	2 Dokumen	45,000,000	Dinas Ketahanan Pangan, Pertanian, dan Perikanan
2	09	005	2.01	005	Penyediaan Sarana dan Prasarana Pengujian Mutu dan Keamanan Pangan Segar Asal Tumbuhan Daerah Kabupaten/Kota	Jumlah Sarana dan Prasarana Pengujian Mutu dan Keamanan Pangan Segar Asal Tumbuhan Daerah Kabupaten/Kota				3 Dokumen	3 Dokumen	0	23,810,000	23,810,000	Kab. Sragen, Semua Kecamatan, Semua Kelurahan	Dana Transfer Umum-Dana Alokasi Umum		Peningkatan kualitas pengelolaan sumber daya alam dan lingkungan hidup	Kelompok Tani, Gapoktan, Pelaku Usaha, Siswa sekolah dasar	3 Dokumen	50,000,000	Dinas Ketahanan Pangan, Pertanian, dan Perikanan
3					**URUSAN PEMERINTAHAN PILIHAN**																	
3	**25**				**URUSAN PEMERINTAHAN BIDANG KELAUTAN DAN PERIKANAN**							**0**	**802,293,000**	**877,293,000**							**2,627,100,000**	
3	**25**	**003**			**PROGRAM PENGELOLAAN PERIKANAN TANGKAP**	Persentase peningkatan produksi perikanan tangkap	7,50 %		-18,77 %	1,25 %	1,25 %	**0**	**98,500,000**	**98,500,000**						1,25 %	**293,000,000**	
3	**25**	**003**	2.01		**Pengelolaan Penangkapan Ikan di Wilayah Sungai, Danau, Waduk, Rawa, dan Genangan Air Lainnya yang Dapat Diusahakan dalam 1 (Satu) Daerah Kabupaten/ Kota**	Jumlah benih ikan yang ditebar di perairan umum	Ekor		Ekor	1000000 Ekor	1000000 Ekor	**0**	**98,500,000**	**98,500,000**						1000000 Ekor	**193,000,000**	
3	25	003	2.01	001	Penyediaan Data dan Informasi Sumber Daya Ikan	Jumlah Data dan Informasi Sumber Daya Ikan di Perairan Darat dalam Satu Kabupaten/Kota yang Tersedia				0 Dokumen	0 Dokumen	0	0	0	Kab. Sragen, Semua Kecamatan, Semua Kelurahan	Dana Transfer Umum-Dana Alokasi Umum		Percepatan Penanganan kemiskinan dan pengangguran	0	0 Dokumen	25,000,000	Dinas Ketahanan Pangan, Pertanian, dan Perikanan

Kode					Urusan/ Bidang Urusan/ Program/ Kegiatan/ Sub Kegiatan	Indikator Program/ Kegiatan/ Sub Kegiatan	Target Akhir Periode RPJMD	Realisasi Capaian RKPD Tahun 2021	Prakiraan Capaian Target RKPD Tahun 2022	Capaian Kinerja dan Kerangka Pendanaan									Kelompok Sasaran	Prakiraan Maju Rencana Tahun		Perangkat Daerah Penanggung Jawab
										Target 2023		Pagu Indikatif			Lokasi	Sumber Dana	Prioritas			Target	Pagu Indikatif	
										Semula	Menjadi	RKPD 2023	APBD 2023	RKPD 2023 Perubahan			Nasional	Daerah				
3	25	003	2.01	002	Penyediaan Prasarana Usaha Perikanan Tangkap	Jumlah Prasarana Usaha Perikanan Tangkap yang Tersedia				0 Unit	0 Unit	0	0	0	Kab. Sragen, Semua Kecamatan, Semua Kelurahan	Dana Transfer Umum-Dana Alokasi Umum		Percepatan Penanganan kemiskinan dan pengangguran	0	0 Unit	25,000,000	Dinas Ketahanan Pangan, Pertanian, dan Perikanan
3	25	003	2.01	003	Penjaminan Ketersediaan Sarana Usaha Perikanan Tangkap	Jumlah Sarana Usaha Perikanan Tangkap yang Terjamin dan Tersedia				40 Unit	40 Unit	0	98,500,000	98,500,000	Kab. Sragen, Semua Kecamatan, Semua Kelurahan	Dana Transfer Umum-Dana Alokasi Umum		Percepatan Penanganan kemiskinan dan pengangguran	0	40 Unit	143,000,000	Dinas Ketahanan Pangan, Pertanian, dan Perikanan
3	**25**	**003**	2.02		**Pemberdayaan Nelayan Kecil dalam Daerah Kabupaten/Kota**	Jumlah kelompok nelayan yang mendapatkan pelatihan dan stimulan	Kelompok		Kelompok	5 Kelompok	5 Kelompok	**0**	**0**	**0**						5 Kelompok	**100,000,000**	
3	25	003	2.02	001	Pengembangan Kapasitas Nelayan Kecil	Jumlah Nelayan Kecil yang Meningkat Kapasitasnya				0 Orang	0 Orang	0	0	0	Kab. Sragen, Semua Kecamatan, Semua Kelurahan	Dana Transfer Umum-Dana Alokasi Umum		Percepatan Penanganan kemiskinan dan pengangguran	0	0 Orang	25,000,000	Dinas Ketahanan Pangan, Pertanian, dan Perikanan
3	25	003	2.02	002	Pelaksanaan Fasilitasi Pembentukan dan Pengembangan Kelembagaan Nelayan Kecil	Jumlah Kelompok Nelayan Kecil yang Difasilitasi Pembentukan dan Pengembangan Kelembagaannya				0 Kelompok	0 Kelompok	0	0	0	Kab. Sragen, Semua Kecamatan, Semua Kelurahan	Dana Transfer Umum-Dana Alokasi Umum		Percepatan Penanganan kemiskinan dan pengangguran	0	0 Kelompok	75,000,000	Dinas Ketahanan Pangan, Pertanian, dan Perikanan
3	**25**	**004**			**PROGRAM PENGELOLAAN PERIKANAN BUDIDAYA**	Persentase peningkatan produksi perikanan budidaya	6,1 %		-8,58 %	1,1 %	1,1 %	**0**	**606,468,000**	**606,468,000**						1,1 %	**1,874,100,000**	
3	**25**	**004**	2.02		**Pemberdayaan Pembudi Daya Ikan Kecil**	Jumlah kelompok pembudidaya yang mendapatkan pelatihan dan stimulan	Kelompok		Kelompok	28 Kelompok	28 Kelompok	**0**	**492,000,000**	**492,000,000**						28 Kelompok	**1,160,000,000**	
3	25	004	2.02	001	Pengembangan Kapasitas Pembudi Daya Ikan Kecil	Jumlah Kelompok Pembudi Daya Ikan Kecil yang Mengikuti Pengembangan Kapasitas				0 Kelompok	0 Kelompok	0	0	0	Kab. Sragen, Semua Kecamatan, Semua Kelurahan	Dana Transfer Khusus-Dana Alokasi Khusus Fisik		Percepatan Penanganan kemiskinan dan pengangguran	0	0 Kelompok	950,000,000	Dinas Ketahanan Pangan, Pertanian, dan Perikanan
3	25	004	2.02	002	Pelaksanaan Fasilitasi Pembentukan dan Pengembangan Kelembagaan Pembudi Daya Ikan Kecil	Jumlah Kelompok Pembudi Daya Ikan Kecil yang Mengikuti Pembentukan dan Pengembangan Kelembagaan				8 Kelompok	8 Kelompok	0	492,000,000	492,000,000	Kab. Sragen, Semua Kecamatan, Semua Kelurahan	Dana Transfer Umum-Dana Alokasi Umum		Percepatan Penanganan kemiskinan dan pengangguran	0	8 Kelompok	185,000,000	Dinas Ketahanan Pangan, Pertanian, dan Perikanan
3	25	004	2.02	004	Pemberian Pendampingan, Kemudahanan Akses Ilmu Pengetahuan, Teknologi dan Informasi, serta Penyelenggaraan Pendidikan dan Pelatihan	Jumlah Kelompok Usaha yang Memperoleh Pendampingan, Kemudahanan Akses Ilmu Pengetahuan, Teknologi dan Informasi, Serta Penyelenggaraan Pendidikan dan Pelatihan				0 Kelompok	0 Kelompok	0	0	0	Kab. Sragen, Semua Kecamatan, Semua Kelurahan	Dana Transfer Umum-Dana Alokasi Umum		Percepatan Penanganan kemiskinan dan pengangguran	0	0 Kelompok	25,000,000	Dinas Ketahanan Pangan, Pertanian, dan Perikanan
3	**25**	**004**	2.04		**Pengelolaan Pembudidayaan Ikan**	Jumlah lokasi BBI (Balai Benih Ikan) yang dikelola	Lokasi		Lokasi	3 Lokasi	3 Lokasi	**0**	**114,468,000**	**114,468,000**						3 Lokasi	**714,100,000**	
3	25	004	2.04	002	Penyediaan Prasarana Pembudidayaan Ikan dalam 1 (Satu) Daerah Kabupaten/Kota	Jumlah Prasarana Pembudidayaan Ikan dalam 1 (Satu) Daerah Kabupaten/Kota				0 Unit	0 Unit	0	0	0	Kab. Sragen, Sragen, Nglorog	Dana Transfer Khusus-Dana Alokasi Khusus Fisik		Percepatan Penanganan kemiskinan dan pengangguran	0	0 Unit	514,100,000	Dinas Ketahanan Pangan, Pertanian, dan Perikanan
3	25	004	2.04	003	Penjaminan Ketersediaan Sarana Pembudidayaan Ikan dalam 1 (Satu) Daerah Kabupaten/Kota	Jumlah Sarana Pembudidayaan Ikan dalam 1 (Satu) Daerah Kabupaten/Kota				0 Unit	0 Unit	0	0	0	Kab. Sragen, Sragen, Nglorog	Dana Transfer Khusus-Dana Alokasi Khusus Fisik		Percepatan Penanganan kemiskinan dan pengangguran	0	0 Unit	60,000,000	Dinas Ketahanan Pangan, Pertanian, dan Perikanan
3	25	004	2.04	004	Pengelolaan Kesehatan Ikan dan Lingkungan Budidaya dalam 1 (Satu) Daerah Kabupaten/Kota	Jumlah Hasil Ikan dan Lingkungan Budidaya dalam 1 (Satu) Daerah Kabupaten/Kota yang Teruji Melalui Pengelolaan Kesehatan Ikan				2 Dokumen	2 Dokumen	0	114,468,000	114,468,000	Kab. Sragen, Sragen, Nglorog	Dana Transfer Umum-Dana Alokasi Umum		Percepatan Penanganan kemiskinan dan pengangguran	0	2 Dokumen	140,000,000	Dinas Ketahanan Pangan, Pertanian, dan Perikanan
3	**25**	**006**			**PROGRAM PENGOLAHAN DAN PEMASARAN HASIL PERIKANAN**	Persentase peningkatan produksi pengolahan hasil perikanan	5 %		0,5 %	0,75 %	0,75 %	**0**	**97,325,000**	**172,325,000**						0,75 %	**460,000,000**	

Kode					Urusan/ Bidang Urusan/ Program/ Kegiatan/ Sub Kegiatan	Indikator Program/ Kegiatan/ Sub Kegiatan	Target Akhir Periode RPJMD	Realisasi Capaian RKPD Tahun 2021	Prakiraan Capaian Target RKPD Tahun 2022	Capaian Kinerja dan Kerangka Pendanaan									Kelompok Sasaran	Prakiraan Maju Rencana Tahun		Perangkat Daerah Penanggung Jawab
										Target 2023		Pagu Indikatif			Lokasi	Sumber Dana	Prioritas			Target	Pagu Indikatif	
										Semula	Menjadi	RKPD 2023	APBD 2023	RKPD 2023 Perubahan			Nasional	Daerah				
3	**25**	**006**	2.02		**Pembinaan Mutu dan Keamanan Hasil Perikanan bagi Usaha Pengolahan dan Pemasaran Skala Mikro dan Kecil**	Jumlah kelompok pengolahan dan pemasaran yang mendapatkan pelatihan	Kelompok		Kelompok	4 Kelompok	4 Kelompok	**0**	**0**	**75,000,000**						4 Kelompok	**25,000,000**	
3	25	006	2.02	001	Pelaksanaan Bimbingan dan Penerapan Persyaratan atau Standar pada Usaha Pengolahan dan Pemasaran Skala Mikro dan Kecil	Jumlah Unit Usaha Pengolahan dan Pemasaran Hasil Perikanan yang Mendapatkan Pembinaan Terhadap Penerapan Persyaratan Perizinan Berusaha pada Usaha Pengolahan dan Pemasaran Hasil Perikanan Sesuai Skala Usaha dan Risiko				0 Unit Usaha	0 Unit Usaha	0	0	75,000,000	Kab. Sragen, Semua Kecamatan, Semua Kelurahan	Dana Transfer Umum-Dana Alokasi Umum		Percepatan Penanganan kemiskinan dan pengangguran	0	0 Unit Usaha	25,000,000	Dinas Ketahanan Pangan, Pertanian, dan Perikanan
3	**25**	**006**	2.03		**Penyediaan dan Penyaluran Bahan Baku Industri Pengolahan Ikan dalam 1 (Satu) Daerah Kabupaten/ Kota**	Jumlah kelompok pengolahan dan pemasaran penerima bantuan sarpras usaha pengolahan dan pemasaran hasil perikanan	Kelompok		Kelompok	2 Kelompok	2 Kelompok	**0**	**97,325,000**	**97,325,000**						2 Kelompok	**435,000,000**	
3	25	006	2.03	002	Pemberian Fasilitas bagi Pelaku Usaha Perikanan Skala Mikro dan Kecil dalam 1 (Satu) Daerah Kabupaten/Kota	Jumlah Pelaku Usaha Perikanan Skala Mikro dan Kecil dalam 1 (Satu) Daerah Kabupaten/Kota yang Terfasilitasi				4 Pelaku Usaha	4 Pelaku Usaha	0	97,325,000	97,325,000	Kab. Sragen, Semua Kecamatan, Semua Kelurahan	Dana Transfer Umum-Dana Alokasi Umum		Percepatan Penanganan kemiskinan dan pengangguran	0	4 Pelaku Usaha	435,000,000	Dinas Ketahanan Pangan, Pertanian, dan Perikanan
3	**27**				**URUSAN PEMERINTAHAN BIDANG PERTANIAN**							**0**	**16,917,000,245**	**18,859,705,245**							**6,104,575,000**	
3	**27**	**002**			**PROGRAM PENYEDIAAN DAN PENGEMBANGAN SARANA PERTANIAN**	Produksi Bawang merah	Ton		Ton	1681 Ton	1681 Ton	**0**	**7,805,675,700**	**8,927,940,700**						1681 Ton	**1,899,000,000**	
						Produksi Cabe Besar	Ton		Ton	3034 Ton	3034 Ton									3034 Ton		
						Produksi Jagung	Ton		Ton	132000 Ton	132000 Ton									132000 Ton		
						Produksi Kedelai	Ton		Ton	705 Ton	705 Ton									705 Ton		
						Produksi Padi	Ton		Ton	659865 Ton	659865 Ton									659865 Ton		
						Produksi Tebu	Ton		Ton	31882 Ton	31882 Ton									31882 Ton		
3	**27**	**002**	2.01		**Pengawasan Penggunaan Sarana Pertanian**	Jumlah alat dan mesin pertanian dalam kondisi baik	Unit		Unit	84759 Unit	84759 Unit	**0**	**267,995,000**	**817,555,000**						84759 Unit	**294,000,000**	
3	27	002	2.01	001	Pengawasan Penggunaan Sarana Pendukung Pertanian Sesuai dengan Komoditas, Teknologi dan Spesifik Lokasi	Jumlah Pengawasan Penggunaan Sarana Pendukung Pertanian Sesuai dengan Komoditas, Teknologi dan Spesifik Lokasi				1 Laporan	2 Laporan	0	131,566,000	653,778,000		Dana Transfer Umum-Dana Bagi Hasil Dana Transfer Khusus-Dana Alokasi Khusus Non Fisik	Memperkuat Ketahanan Ekonomi Untuk Pertumbuhan Yang Berkualitas dan Berkeadilan		Kelompok Tani, Gapoktan	2 Laporan	132,000,000	Dinas Ketahanan Pangan, Pertanian, dan Perikanan
3	27	002	2.01	002	Pendampingan Penggunaan Sarana Pendukung Pertanian	Jumlah Pendampingan Penggunaan Sarana Pendukung Pertanian				2 Laporan	2 Laporan	0	136,429,000	163,777,000		Dana Transfer Umum-Dana Bagi Hasil Dana Transfer Umum-Dana Alokasi Umum	Memperkuat Ketahanan Ekonomi Untuk Pertumbuhan Yang Berkualitas	Peningkatan kualitas pengelolaan sumber daya alam dan	Kelompok Tani, Gapoktan	2 Laporan	162,000,000	Dinas Ketahanan Pangan, Pertanian, dan Perikanan
3	**27**	**002**	2.02		**Pengelolaan Sumber Daya Genetik (SDG) Hewan, Tumbuhan, dan Mikro Organisme Kewenangan Kabupaten/Kota**	Jumlah kelompok penerima bantuan ternak	Kelompok		Kelompok	44 Kelompok	44 Kelompok	**0**	**7,228,993,500**	**7,868,989,500**						44 Kelompok	**1,260,000,000**	
3	27	002	2.02	001	Penjaminan Kemurnian dan Kelestarian SDG Hewan/Tanaman	Jumlah SDG Hewan/Tanaman yang Dilakukan Pelestarian dan Pemurnian				1 VUB	1 VUB	0	150,000,000	150,000,000	Kab. Sragen, Kedawung, Karangpelem	Dana Transfer Umum-Dana Alokasi Umum		Peningkatan kualitas pengelolaan sumber daya alam dan lingkungan hidup	0	1 VUB	150,000,000	Dinas Ketahanan Pangan, Pertanian, dan Perikanan

Kode					Urusan/ Bidang Urusan/ Program/ Kegiatan/ Sub Kegiatan	Indikator Program/ Kegiatan/ Sub Kegiatan	Target Akhir Periode RPJMD	Realisasi Capaian RKPD Tahun 2021	Prakiraan Capaian Target RKPD Tahun 2022	Capaian Kinerja dan Kerangka Pendanaan									Kelompok Sasaran	Prakiraan Maju Rencana Tahun		Perangkat Daerah Penanggung Jawab
										Target 2023		Pagu Indikatif			Lokasi	Sumber Dana	Prioritas			Target	Pagu Indikatif	
										Semula	Menjadi	RKPD 2023	APBD 2023	RKPD 2023 Perubahan			Nasional	Daerah				
3	27	002	2.02	002	Peningkatan Kualitas SDG Hewan/Tanaman	Jumlah Pelaksanaan Peningkatan Kualitas SDG Hewan/Tanaman				35 Dokumen	35 Dokumen	0	1,672,987,500	2,212,987,500	Kab. Sragen, Semua Kecamatan, Semua Kelurahan	Dana Transfer Umum-Dana Alokasi Umum		Percepatan Penanganan kemiskinan dan pengangguran	0	35 Dokumen	150,000,000	Dinas Ketahanan Pangan, Pertanian, dan Perikanan
3	27	002	2.02	003	Pemanfaatan SDG Hewan/Tanaman	Jumlah Pemanfaatan SDG Hewan/Tanaman				25 Dokumen	25 Dokumen	0	5,406,006,000	5,506,002,000	Kab. Sragen, Semua Kecamatan, Semua Kelurahan	Dana Transfer Umum-Dana Alokasi Umum		Percepatan Penanganan kemiskinan dan pengangguran	0	25 Dokumen	960,000,000	Dinas Ketahanan Pangan, Pertanian, dan Perikanan
3	**27**	**002**	2.03		**Peningkatan Mutu dan Peredaran Benih/Bibit Ternak dan Tanaman Pakan Ternak serta Pakan dalam Daerah Kabupaten/Kota**	Jumlah bulan pemeliharaan ternak unggas di UPT AUT	Bulan		Bulan	12 Bulan	12 Bulan	**0**	**67,804,700**	**513,700**						12 Bulan	**75,000,000**	
3	27	002	2.03	001	Pengawasan Mutu Benih/Bibit Ternak, Bahan Pakan/Pakan/Tanaman Skala Kecil	Jumlah Pengawasan Mutu Benih/Bibit Ternak, Bahan Pakan/Pakan/Tanaman Skala Kecil				12 Laporan	12 Laporan	0	67,804,700	513,700	Kab. Sragen, Sambirejo, Dawung	Dana Transfer Umum-Dana Alokasi Umum		Percepatan Penanganan kemiskinan dan pengangguran	0	12 Laporan	75,000,000	Dinas Ketahanan Pangan, Pertanian, dan Perikanan
3	**27**	**002**	2.05		**Pengendalian dan Pengawasan Penyediaan dan Peredaran Benih/Bibit Ternak, dan Hijauan Pakan Ternak dalam Daerah Kabupaten/Kota**	Jumlah bulan pemeliharaan ternak sapi, kambing dan domba di UPT AUT	Bulan		Bulan	12 Bulan	12 Bulan	**0**	**240,882,500**	**240,882,500**						12 Bulan	**270,000,000**	
3	27	002	2.05	005	Pengendalian Penyediaan Benih/Bibit Ternak dan Hijauan Pakan Ternak	Jumlah Benih/Bibit Ternak dan Hijauan Pakan Ternak yang Tersedia				96 Ton	96 Ton	0	240,882,500	240,882,500	Kab. Sragen, Sambirejo, Dawung	Dana Transfer Umum-Dana Alokasi Umum		Percepatan Penanganan kemiskinan dan pengangguran	0	96 Ton	270,000,000	Dinas Ketahanan Pangan, Pertanian, dan Perikanan
3	**27**	**003**			**PROGRAM PENYEDIAAN DAN PENGEMBANGAN PRASARANA PERTANIAN**	Persentase Panjang Jaringan Irigasi Tersier dalam kondisi Baik	%		%	53.3 %	53.3 %	**0**	**7,871,348,895**	**8,191,788,895**						53.3 %	**2,430,000,000**	
3	**27**	**003**	2.01		**Pengembangan Prasarana Pertanian**	Jumlah penambahan panjang irigasi tersier per tahun	Meter		Meter	636806 Meter	636806 Meter	**0**	**576,317,000**	**896,757,000**						636806 Meter	**780,000,000**	
3	27	003	2.01	001	Pengelolaan Lahan Pertanian Pangan Berkelanjutan/LP2B, Kawasan Pertanian Pangan Berkelanjutan/KP2B dan Lahan Cadangan Pertanian Pangan Berkelanjutan/LCP2B	Lahan Pertanian Pangan Berkelanjutan/LP2B, Kawasan Pertanian Pangan Berkelanjutan/KP2B dan Lahan Cadangan Pertanian Pangan Berkelanjutan/LCP2B yang Dikelola				1 Dokumen	1 Dokumen	0	0	0		Dana Transfer Khusus-Dana Alokasi Khusus Non Fisik		Peningkatan kualitas pengelolaan sumber daya alam dan lingkungan hidup	Kelompok Tani, Gapoktan	1 Dokumen	200,000,000	Dinas Ketahanan Pangan, Pertanian, dan Perikanan
3	27	003	2.01	003	Koordinasi dan Sinkronisasi Prasarana Pendukung Pertanian Lainnya	Jumlah Koordinasi dan Sinkronisasi Prasarana Pendukung Pertanian Lainnya				3 Laporan	3 Laporan	0	576,317,000	896,757,000	Kab. Sragen, Semua Kecamatan, Semua Kelurahan	Dana Transfer Umum-Dana Bagi Hasil Dana Transfer Umum-Dana Alokasi Umum		Peningkatan kualitas pengelolaan sumber daya alam dan lingkungan hidup	Kelompok Tani, Gapoktan	3 Laporan	580,000,000	Dinas Ketahanan Pangan, Pertanian, dan Perikanan
3	**27**	**003**	2.02		**Pembangunan Prasarana Pertanian**	Jumlah prasarana peternakan yang dibangun/direhabilitasi/dipelihara	Unit		Unit	3 Unit	3 Unit	**0**	**7,295,031,895**	**7,295,031,895**						3 Unit	**1,650,000,000**	
3	27	003	2.02	001	Pembangunan, Rehabilitasi dan Pemeliharaan Jaringan Irigasi Usaha Tani							0	0	0				Peningkatan kualitas pengelolaan sumber daya alam dan lingkungan hidup	0		0	Dinas Ketahanan Pangan, Pertanian, dan Perikanan

Kode					Urusan/ Bidang Urusan/ Program/ Kegiatan/ Sub Kegiatan	Indikator Program/ Kegiatan/ Sub Kegiatan	Target Akhir Periode RPJMD	Realisasi Capaian RKPD Tahun 2021	Prakiraan Capaian Target RKPD Tahun 2022	Capaian Kinerja dan Kerangka Pendanaan									Kelompok Sasaran	Prakiraan Maju Rencana Tahun		Perangkat Daerah Penanggung Jawab
										Target 2023		Pagu Indikatif			Lokasi	Sumber Dana	Prioritas			Target	Pagu Indikatif	
										Semula	Menjadi	RKPD 2023	APBD 2023	RKPD 2023 Perubahan			Nasional	Daerah				
3	27	003	2.02	003	Pembangunan, Rehabilitasi dan Pemeliharaan Jalan Usaha Tani	Jalan Usaha Tani yang Dibangun, Direhabilitasi dan Dipelihara				0 Unit	0 Unit	0	0	0				Peningkatan kualitas pengelolaan sumber daya alam dan lingkungan hidup	0	0 Unit	200,000,000	Dinas Ketahanan Pangan, Pertanian, dan Perikanan
3	27	003	2.02	008	Pembangunan, Rehabilitasi dan Pemeliharaan Balai Penyuluh di Kecamatan serta Sarana Pendukungnya	Jumlah Balai Penyuluh di Kecamatan serta Sarana Pendukungnya yang Dibangun, Direhabilitasi dan Dipelihara				0 Unit	0 Unit	0	0	0				Peningkatan kualitas pengelolaan sumber daya alam dan lingkungan hidup	0	0 Unit	1,200,000,000	Dinas Ketahanan Pangan, Pertanian, dan Perikanan
3	27	003	2.02	009	Pembangunan, Rehabilitasi dan Pemeliharaan Prasarana Pertanian Lainnya	Jumlah Prasarana Pertanian Lainnya yang Dibangun, Direhabilitasi dan Dipelihara				1 Unit	1 Unit	0	7,295,031,895	7,295,031,895	Kab. Sragen, Sumberlawang, Ngandul	Dana Transfer Umum-Dana Alokasi Umum		Percepatan Penanganan kemiskinan dan pengangguran	0	1 Unit	250,000,000	Dinas Ketahanan Pangan, Pertanian, dan Perikanan
3	**27**	**004**			**PROGRAM PENGENDALIAN KESEHATAN HEWAN DAN KESEHATAN MASYARAKAT VETERINER**	Persentase penurunan kasus penyakit hewan menular strategis dan zoonosis	25 %		4,45 %	5 %	5 %	**0**	**346,692,800**	**846,692,800**						5 %	**875,575,000**	
3	**27**	**004**	2.01		**Penjaminan Kesehatan Hewan, Penutupan dan Pembukaan Daerah Wabah Penyakit Hewan Menular Dalam daerah Kabupaten/Kota**	Jumlah aktif servis (pengobatan ternak)	Ekor		Ekor	3000 Ekor	3000 Ekor	**0**	**230,574,800**	**579,999,800**						3000 Ekor	**730,575,000**	
3	27	004	2.01	001	Pengendalian dan Penanggulangan Penyakit Hewan dan Zoonosis	Jumlah Wilayah Pengendalian dan Penanggulangan Penyakit Hewan dan Zoonosis				5 Laporan	5 Laporan	0	200,575,000	550,000,000	Kab. Sragen, Semua Kecamatan, Semua Kelurahan	Dana Transfer Umum-Dana Alokasi Umum Dana Transfer Khusus-Dana Alokasi Khusus Non Fisik		Percepatan Penanganan kemiskinan dan pengangguran	0	5 Laporan	700,575,000	Dinas Ketahanan Pangan, Pertanian, dan Perikanan
3	27	004	2.01	002	Pembebasan Penyakit Hewan Menular dalam 1 (Satu) Daerah Kabupaten/Kota	Jumlah Wilayah yang Mengalami Penurunan Kasus Penyakit Hewan Menular Lintas Daerah Kabupaten/Kota dalam 1 (Satu) Daerah Kabupaten/Kota				10 Laporan	10 Laporan	0	29,999,800	29,999,800	Kab. Sragen, Semua Kecamatan, Semua Kelurahan	Dana Transfer Umum-Dana Alokasi Umum		Percepatan Penanganan kemiskinan dan pengangguran	0	10 Laporan	30,000,000	Dinas Ketahanan Pangan, Pertanian, dan Perikanan
3	**27**	**004**	2.02		**Pengawasan Pemasukan dan Pengeluaran Hewan dan Produk Hewan Daerah Kabupaten/Kota**	Jumlah bulan pemeliharaan RPH	Bulan		Bulan	12 Bulan	12 Bulan	**0**	**38,062,000**	**38,062,000**						12 Bulan	**40,000,000**	
3	27	004	2.02	001	Penilaian Risiko Penyakit Hewan dan Keamanan Produk Hewan	Jumlah Penilaian Risiko Penyakit Hewan dan Keamanan Produk Hewan				12 Laporan	12 Laporan	0	38,062,000	38,062,000	Kab. Sragen, Sragen, Sragen Kulon	Dana Transfer Umum-Dana Alokasi Umum		Percepatan Penanganan kemiskinan dan pengangguran	0	12 Laporan	40,000,000	Dinas Ketahanan Pangan, Pertanian, dan Perikanan
3	**27**	**004**	2.03		**Pengelolaan Pelayanan Jasa Laboratorium dan Jasa Medik Veteriner dalam Daerah Kabupaten/Kota**	Jumlah pemeriksaan sampel tanah dan darah	Sampel		Sampel	1000 Sampel	1000 Sampel	**0**	**35,000,000**	**185,575,000**						1000 Sampel	**60,000,000**	
3	27	004	2.03	001	Penyediaan Pelayanan Jasa Laboratorium	Jumlah Pelayanan Jasa Laboratorium				1 Laporan	1 Laporan	0	35,000,000	185,575,000	Kab. Sragen, Semua Kecamatan, Semua Kelurahan	Dana Transfer Umum-Dana Alokasi Umum Dana Transfer Khusus-Dana Alokasi Khusus Non Fisik		Percepatan Penanganan kemiskinan dan pengangguran	0	1 Laporan	60,000,000	Dinas Ketahanan Pangan, Pertanian, dan Perikanan

Kode					Urusan/ Bidang Urusan/ Program/ Kegiatan/ Sub Kegiatan	Indikator Program/ Kegiatan/ Sub Kegiatan	Target Akhir Periode RPJMD	Realisasi Capaian RKPD Tahun 2021	Prakiraan Capaian Target RKPD Tahun 2022	Capaian Kinerja dan Kerangka Pendanaan									Kelompok Sasaran	Prakiraan Maju Rencana Tahun		Perangkat Daerah Penanggung Jawab
										Target 2023		Pagu Indikatif			Lokasi	Sumber Dana	Prioritas			Target	Pagu Indikatif	
										Semula	Menjadi	RKPD 2023	APBD 2023	RKPD 2023 Perubahan			Nasional	Daerah				
3	**27**	**004**	2.04		**Penerapan dan Pengawasan Persyaratan Teknis Kesehatan Masyarakat Veteriner**	Jumlah ternak yang dipotong dengan penerapan asas kesejahteraan hewan	Ekor		Ekor	250 Ekor	250 Ekor	**0**	**43,056,000**	**43,056,000**						250 Ekor	**45,000,000**	
3	27	004	2.04	002	Pengawasan Peredaran Hewan dan Produk Hewan	Jumlah Pengawasan Peredaran Hewan dan Produk Hewan				5 Laporan	5 Laporan	0	43,056,000	43,056,000	Kab. Sragen, Semua Kecamatan, Semua Kelurahan	Dana Transfer Umum-Dana Alokasi Umum		Percepatan Penanganan kemiskinan dan pengangguran	0	5 Laporan	45,000,000	Dinas Ketahanan Pangan, Pertanian, dan Perikanan
3	**27**	**005**			**PROGRAM PENGENDALIAN DAN PENANGGULANGAN BENCANA PERTANIAN**	Prosentase Luasan lahan pengendalian OPT	%		%	13 %	13 %	**0**	**419,748,000**	**419,748,000**						13 %	**470,000,000**	
3	**27**	**005**	2.01		**Pengendalian dan Penanggulangan Bencana Pertanian Kabupaten/Kota**	Luasan lahan yang sudah terkendali OPT	Hektar		Hektar	491 Hektar	491 Hektar	**0**	**419,748,000**	**419,748,000**						491 Hektar	**470,000,000**	
3	27	005	2.01	001	Pengendalian Organisme Pengganggu Tumbuhan (OPT) Tanaman Pangan, Hortikultura, dan Perkebunan	Jumlah Luas Serangan Organisme Pengganggu Tumbuhan (OPT) Tanaman Pangan, Hortikultura, dan Perkebunan yang Dikendalikan				491 Ha	491 Ha	0	345,965,000	345,965,000	Kab. Sragen, Semua Kecamatan, Semua Kelurahan	Dana Transfer Umum-Dana Alokasi Umum		Peningkatan kualitas pengelolaan sumber daya alam dan lingkungan hidup	Kelompok Tani, Gapoktan	491 Ha	350,000,000	Dinas Ketahanan Pangan, Pertanian, dan Perikanan
3	27	005	2.01	005	Penanggulangan Pasca Bencana Alam Bidang Tanaman Pangan, Hortikultura, Perkebunan, Peternakan dan Kesehatan Hewan	Jumlah Penanggulangan Pasca Bencana Alam Bidang Tanaman Pangan, Hortikultura, Perkebunan, Peternakan dan Kesehatan Hewan				1 Laporan	1 Laporan	0	73,783,000	73,783,000	Kab. Sragen, Semua Kecamatan, Semua Kelurahan	Dana Transfer Umum-Dana Alokasi Umum		Peningkatan kualitas pengelolaan sumber daya alam dan lingkungan hidup	Kelompok Tani, Gapoktan	1 Laporan	120,000,000	Dinas Ketahanan Pangan, Pertanian, dan Perikanan
3	**27**	**007**			**PROGRAM PENYULUHAN PERTANIAN**	Peningkatan kelas kelompok tani tahun berkenaan	%		%	20 %	20 %	**0**	**473,534,850**	**473,534,850**						20 %	**430,000,000**	
3	**27**	**007**	2.01		**Pelaksanaan Penyuluhan Pertanian**	Prosentase Kelembagan pertanian yang dilakukan pendampingan	%		%	20.49 %	20.49 %	**0**	**473,534,850**	**473,534,850**						20.49 %	**430,000,000**	
3	27	007	2.01	001	Peningkatan Kapasitas Kelembagaan Penyuluhan Pertanian di Kecamatan dan Desa	Jumlah Kelembagaan Penyuluhan Pertanian di Kecamatan dan Desa yang Ditingkatkan Kapasitasnya				20 Unit	20 Unit	0	265,540,000	265,540,000	Kab. Sragen, Semua Kecamatan, Semua Kelurahan	Dana Transfer Umum-Dana Alokasi Umum Dana Transfer Khusus-Dana Alokasi Khusus Non Fisik		Peningkatan kualitas pengelolaan sumber daya alam dan lingkungan hidup	Kelompok Tani, Gapoktan, KTNA, PPL	20 Unit	60,000,000	Dinas Ketahanan Pangan, Pertanian, dan Perikanan
3	27	007	2.01	002	Pengembangan Kapasitas Kelembagaan Petani di Kecamatan dan Desa	Jumlah Kelembagaan Petani di Kecamatan dan Desa yang Ditingkatkan Kapasitasnya				100 Unit	100 Unit	0	188,330,350	188,330,350	Kab. Sragen, Semua Kecamatan, Semua Kelurahan	Dana Transfer Umum-Dana Alokasi Umum		Peningkatan kualitas Pelayanan Dasar masyarakat	Kelompok Tani, Gapoktan, KTNA, PPL	100 Unit	350,000,000	Dinas Ketahanan Pangan, Pertanian, dan Perikanan
3	27	007	2.01	003	Penyediaan dan Pemanfaatan Sarana dan Prasarana Penyuluhan Pertanian	Jumlah Sarana dan Prasarana Penyuluhan Pertanian				1 Unit	1 Unit	0	19,664,500	19,664,500	Kab. Sragen, Semua Kecamatan, Semua Kelurahan	Dana Transfer Umum-Dana Alokasi Umum		Pemantapan tata kelola pemerintahan berbasis Teknologi	Kelompok Tani, Gapoktan, KTNA, PPL	1 Unit	20,000,000	Dinas Ketahanan Pangan, Pertanian, dan Perikanan
1					**URUSAN PEMERINTAHAN WAJIB YANG BERKAITAN DENGAN PELAYANAN DASAR**																	
1	**03**				**URUSAN PEMERINTAHAN BIDANG PEKERJAAN UMUM DAN PENATAAN RUANG**							**802,444,600**	**199,490,750**	**218,412,750**							**3,168,321,000**	
1	**03**	**004**			**PROGRAM PENGEMBANGAN SISTEM DAN PENGELOLAAN PERSAMPAHAN REGIONAL**	Persentase Sistem Pengelolaan Persampahan yang tersedia di Kabupaten Sragen	%		%	100 %	100 %	**802,444,600**	**199,490,750**	**218,412,750**						100 %	**3,168,321,000**	
1	**03**	**004**	2.01		**Pengembangan Sistem dan Pengelolaan Persampahan di Daerah Kabupaten/Kota**	Jumlah Sistem Sarpras Pengelolaan Persampahan yang terbangun di Kabupaten Sragen	Unit		Unit	13 Unit	13 Unit	**802,444,600**	**199,490,750**	**218,412,750**						13 Unit	**3,168,321,000**	

Kode					Urusan/ Bidang Urusan/ Program/ Kegiatan/ Sub Kegiatan	Indikator Program/ Kegiatan/ Sub Kegiatan	Target Akhir Periode RPJMD	Realisasi Capaian RKPD Tahun 2021	Prakiraan Capaian Target RKPD Tahun 2022	Capaian Kinerja dan Kerangka Pendanaan									Kelompok Sasaran	Prakiraan Maju Rencana Tahun		Perangkat Daerah Penanggung Jawab
										Target 2023		Pagu Indikatif			Lokasi	Sumber Dana	Prioritas			Target	Pagu Indikatif	
										Semula	Menjadi	RKPD 2023	APBD 2023	RKPD 2023 Perubahan			Nasional	Daerah				
1	03	004	2.01	001	Penyusunan Rencana, Kebijakan, Strategi, dan Teknis Sistem Pengelolaan Persampahan TPA/TPST/SPA/TPS-3R/TPS Kewenangan Kabupaten/Kota	Jumlah Rencana, Kebijakan, Strategi dan Teknis Sistem Pengelolaan Persampahan TPA/TPST/SPA/TPS-3R/TPS Kewenangan Kabupaten/Kota yang Disusun				6 Dokumen	6 Dokumen	0	0	0	Kab. Sragen, Semua Kecamatan, Semua Kelurahan	Dana Transfer Umum-Dana Alokasi Umum		Peningkatan kualitas pengelolaan sumber daya alam dan lingkungan hidup	0	6 Dokumen	105,000,000	Dinas Lingkungan Hidup
1	03	004	2.01	002	Supervisi Pembangunan/Rehabilitasi/ Peningkatan TPA/TPST/SPA/TPS-3R/TPS Kewenangan Kabupaten/Kota	Jumlah Konsultasi Supervisi Pembangunan/Rehabilitasi/Peningkatan TPA/TPST/SPA Kewenangan Provinsi				3 Dokumen	3 Dokumen	0	0	0	Kab. Sragen, Semua Kecamatan, Semua Kelurahan	Dana Transfer Umum-Dana Alokasi Umum		Peningkatan kualitas pengelolaan sumber daya alam dan lingkungan hidup	0	3 Dokumen	65,000,000	Dinas Lingkungan Hidup
1	03	004	2.01	003	Pembangunan TPA/TPST/SPA/TPS-3R/TPS	Jumlah Rumah Tangga yang Terlayani TPA/TPST/SPA/TPS-3R/TPS				500 Rumah Tangga	500 Rumah Tangga	600,000,000	0	0	Kab. Sragen, Semua Kecamatan, Semua Kelurahan	Dana Transfer Umum-Dana Alokasi Umum Dana Transfer Khusus-Dana Alokasi Khusus Fisik		Peningkatan kualitas pengelolaan sumber daya alam dan lingkungan hidup	0	500 Rumah Tangga	628,321,000	Dinas Lingkungan Hidup
1	03	004	2.01	004	Rehabilitasi TPA/TPST/SPA/TPS-3R/TPS	Jumlah TPA/TPST/SPA/TPS-3R/TPS yang Direhabilitasi				2 Unit	2 Unit	202,444,600	199,490,750	218,412,750	Kab. Sragen, Semua Kecamatan, Semua Kelurahan	Dana Transfer Umum-Dana Alokasi Umum		Peningkatan kualitas pengelolaan sumber daya alam dan lingkungan hidup	0	2 Unit	325,000,000	Dinas Lingkungan Hidup
1	03	004	2.01	005	Peningkatan TPA/TPST/SPA/TPS-3R/TPS	Jumlah Rumah Tangga yang Terlayani Peningkatan TPA/TPST/SPA/TPS-3R/TPS				4000 Rumah Tangga	4000 Rumah Tangga	0	0	0	Kab. Sragen, Semua Kecamatan, Semua Kelurahan	Dana Transfer Umum-Dana Alokasi Umum		Peningkatan kualitas pengelolaan sumber daya alam dan lingkungan hidup	0	4000 Rumah Tangga	1,743,000,000	Dinas Lingkungan Hidup
1	03	004	2.01	006	Penyediaan Sarana Persampahan	Jumlah Sarana Persampahan yang Disediakan				2 Unit	2 Unit	0	0	0	Kab. Sragen, Semua Kecamatan, Semua Kelurahan	Dana Transfer Umum-Dana Alokasi Umum		Peningkatan kualitas pengelolaan sumber daya alam dan lingkungan hidup	0	2 Unit	275,000,000	Dinas Lingkungan Hidup
1	03	004	2.01	007	Pembinaan Teknik Pengelolaan Infrastruktur Persampahan	Jumlah Peserta yang Mengikuti Pembinaan Teknik Pengelolaan Persampahan				150 Orang	150 Orang	0	0	0	Kab. Sragen, Semua Kecamatan, Semua Kelurahan	Dana Transfer Umum-Dana Alokasi Umum		Peningkatan kualitas pengelolaan sumber daya alam dan lingkungan hidup	0	150 Orang	17,000,000	Dinas Lingkungan Hidup
1	03	004	2.01	008	Sosialisasi dan Pemberdayaan Masyarakat dalam rangka Penyediaan Sarana TPA/TPST/SPA/TPS-3R/TPS	Jumlah kelompok Masyarakat yang Mengikuti Sosialisasi dan Pemberdayaan Masyarakat dalam rangka Penyediaan Sarana TPA/TPST/SPA/TPS-3R/TPS				2 Kelompok	2 Kelompok	0	0	0	Kab. Sragen, Semua Kecamatan, Semua Kelurahan	Dana Transfer Umum-Dana Alokasi Umum		Peningkatan kualitas pengelolaan sumber daya alam dan lingkungan hidup	0	2 Kelompok	10,000,000	Dinas Lingkungan Hidup
2					**URUSAN PEMERINTAHAN WAJIB YANG TIDAK BERKAITAN DENGAN PELAYANAN DASAR**																	
2	**11**				**URUSAN PEMERINTAHAN BIDANG LINGKUNGAN HIDUP**							**20,459,463,307**	**19,362,587,103**	**20,068,070,653**							**19,989,417,000**	
2	**11**	**001**			**PROGRAM PENUNJANG URUSAN PEMERINTAHAN DAERAH KABUPATEN/KOTA**	Persentase ketercapaian pelayanan umum, kepegawaian, dan keuangan Perangkat Daerah	%		%	100 %	100 %	**13,376,131,717**	**13,162,863,853**	**13,415,863,403**						100 %	**13,559,797,000**	
2	**11**	**001**	2.02		**Administrasi Keuangan Perangkat Daerah**	Jumlah bulan pembayaran gaji dan tunjangan ASN	Bulan		Bulan	14 Bulan	14 Bulan	**10,427,664,878**	**10,357,377,921**	**10,357,377,921**						14 Bulan	**10,581,397,000**	

Kode					Urusan/ Bidang Urusan/ Program/ Kegiatan/ Sub Kegiatan	Indikator Program/ Kegiatan/ Sub Kegiatan	Target Akhir Periode RPJMD	Realisasi Capaian RKPD Tahun 2021	Prakiraan Capaian Target RKPD Tahun 2022	Capaian Kinerja dan Kerangka Pendanaan									Kelompok Sasaran	Prakiraan Maju Rencana Tahun		Perangkat Daerah Penanggung Jawab
										Target 2023		Pagu Indikatif			Lokasi	Sumber Dana	Prioritas			Target	Pagu Indikatif	
										Semula	Menjadi	RKPD 2023	APBD 2023	RKPD 2023 Perubahan			Nasional	Daerah				
2	11	001	2.02	001	Penyediaan Gaji dan Tunjangan ASN	Jumlah Orang yang Menerima Gaji dan Tunjangan ASN				120 Orang/bulan	120 Orang/bulan	10,427,664,878	10,357,377,921	10,357,377,921	Kab. Sragen, Semua Kecamatan, Semua Kelurahan	Dana Transfer Umum-Dana Alokasi Umum		Peningkatan kualitas pengelolaan sumber daya alam dan lingkungan hidup	0	120 Orang/bulan	10,581,397,000	Dinas Lingkungan Hidup
2	**11**	**001**	2.04		**Administrasi Pendapatan Daerah Kewenangan Perangkat Daerah**	Jumlah bulan penyediaan Pendapatan Daerah Kewenangan Perangkat Daerah	Bulan		Bulan	12 Bulan	12 Bulan	**46,933,500**	**43,198,000**	**43,198,000**						12 Bulan	**25,000,000**	
2	11	001	2.04	003	Penyuluhan dan Penyebarluasan Kebijakan Retribusi Daerah	Jumlah Laporan Hasil Penyuluhan dan Penyebarluasan Kebijakan Retribusi Daerah				1 Laporan	1 Laporan	23,727,000	23,727,000	23,727,000	Kab. Sragen, Semua Kecamatan, Semua Kelurahan	Dana Transfer Umum-Dana Alokasi Umum		Peningkatan kualitas pengelolaan sumber daya alam dan lingkungan hidup	0	1 Laporan	10,000,000	Dinas Lingkungan Hidup
2	11	001	2.04	004	Pendataan dan Pendaftaran Objek Retribusi Daerah	Jumlah Data Objek, Subjek dan Wajib Retribusi Daerah				1 Dokumen	1 Dokumen	12,715,000	9,163,000	9,163,000	Kab. Sragen, Semua Kecamatan, Semua Kelurahan	Dana Transfer Umum-Dana Alokasi Umum		Peningkatan kualitas pengelolaan sumber daya alam dan lingkungan hidup	0	1 Dokumen	5,000,000	Dinas Lingkungan Hidup
2	11	001	2.04	006	Penetapan Wajib Retribusi Daerah	Jumlah Dokumen Ketetapan Retribusi Daerah				1 Dokumen	1 Dokumen	0	0	0	Kab. Sragen, Semua Kecamatan, Semua Kelurahan	Dana Transfer Umum-Dana Alokasi Umum		Peningkatan kualitas pengelolaan sumber daya alam dan lingkungan hidup	0	1 Dokumen	5,000,000	Dinas Lingkungan Hidup
2	11	001	2.04	007	Pelaporan Pengelolaan Retribusi Daerah	Jumlah Laporan Pengelolaan Retribusi Daerah				1 Dokumen	1 Dokumen	10,491,500	10,308,000	10,308,000	Kab. Sragen, Semua Kecamatan, Semua Kelurahan	Dana Transfer Umum-Dana Alokasi Umum		Peningkatan kualitas pengelolaan sumber daya alam dan lingkungan hidup	0	1 Dokumen	5,000,000	Dinas Lingkungan Hidup
2	**11**	**001**	2.06		**Administrasi Umum Perangkat Daerah**	Jumlah bulan penyediaan Administrasi Umum Perangkat Daerah	Bulan		Bulan	12 Bulan	12 Bulan	**217,611,000**	**183,531,000**	**183,529,750**						12 Bulan	**170,400,000**	
2	11	001	2.06	001	Penyediaan Komponen Instalasi Listrik/Penerangan Bangunan Kantor	Jumlah Paket Komponen Instalasi Listrik/Penerangan Bangunan Kantor yang Disediakan				1 Paket	1 Paket	8,250,000	8,104,000	8,104,000	Kab. Sragen, Semua Kecamatan, Semua Kelurahan	Dana Transfer Umum-Dana Alokasi Umum		Peningkatan kualitas pengelolaan sumber daya alam dan lingkungan hidup	0	1 Paket	7,000,000	Dinas Lingkungan Hidup
2	11	001	2.06	002	Penyediaan Peralatan dan Perlengkapan Kantor	Jumlah Paket Peralatan dan Perlengkapan Kantor yang Disediakan				1 Paket	1 Paket	45,000,000	35,972,000	35,971,000	Kab. Sragen, Semua Kecamatan, Semua Kelurahan	Dana Transfer Umum-Dana Alokasi Umum		Peningkatan kualitas pengelolaan sumber daya alam dan lingkungan hidup	0	1 Paket	30,000,000	Dinas Lingkungan Hidup
2	11	001	2.06	004	Penyediaan Bahan Logistik Kantor	Jumlah Paket Bahan Logistik Kantor yang Disediakan				1 Paket	1 Paket	48,381,000	31,701,000	31,701,000	Kab. Sragen, Semua Kecamatan, Semua Kelurahan	Dana Transfer Umum-Dana Alokasi Umum		Peningkatan kualitas pengelolaan sumber daya alam dan lingkungan hidup	0	1 Paket	48,400,000	Dinas Lingkungan Hidup

Kode					Urusan/ Bidang Urusan/ Program/ Kegiatan/ Sub Kegiatan	Indikator Program/ Kegiatan/ Sub Kegiatan	Target Akhir Periode RPJMD	Realisasi Capaian RKPD Tahun 2021	Prakiraan Capaian Target RKPD Tahun 2022	Capaian Kinerja dan Kerangka Pendanaan									Kelompok Sasaran	Prakiraan Maju Rencana Tahun		Perangkat Daerah Penanggung Jawab
										Target 2023		Pagu Indikatif			Lokasi	Sumber Dana	Prioritas			Target	Pagu Indikatif	
										Semula	Menjadi	RKPD 2023	APBD 2023	RKPD 2023 Perubahan			Nasional	Daerah				
2	11	001	2.06	005	Penyediaan Barang Cetakan dan Penggandaan	Jumlah Paket Barang Cetakan dan Penggandaan yang Disediakan				2 Paket	2 Paket	16,100,000	12,866,000	12,865,750	Kab. Sragen, Semua Kecamatan, Semua Kelurahan	Dana Transfer Umum-Dana Alokasi Umum		Peningkatan kualitas pengelolaan sumber daya alam dan lingkungan hidup	0	2 Paket	15,000,000	Dinas Lingkungan Hidup
2	11	001	2.06	009	Penyelenggaraan Rapat Koordinasi dan Konsultasi SKPD	Jumlah Laporan Penyelenggaraan Rapat Koordinasi dan Konsultasi SKPD				1 Laporan	1 Laporan	99,880,000	94,888,000	94,888,000	Kab. Sragen, Semua Kecamatan, Semua Kelurahan	Dana Transfer Umum-Dana Alokasi Umum		Peningkatan kualitas pengelolaan sumber daya alam dan lingkungan hidup	0	1 Laporan	65,000,000	Dinas Lingkungan Hidup
2	11	001	2.06	010	Penatausahaan Arsip Dinamis pada SKPD	Jumlah Dokumen Penatausahaan Arsip Dinamis pada SKPD				1 Dokumen	1 Dokumen	0	0	0	Kab. Sragen, Semua Kecamatan, Semua Kelurahan	Dana Transfer Umum-Dana Alokasi Umum		Peningkatan kualitas pengelolaan sumber daya alam dan lingkungan hidup	0	1 Dokumen	5,000,000	Dinas Lingkungan Hidup
2	**11**	**001**	2.07		**Pengadaan Barang Milik Daerah Penunjang Urusan Pemerintah Daerah**	Jumlah bulan pengadaan Barang Milik Daerah Penunjang Urusan Perangkat Daerah	Bulan		Bulan	12 Bulan	12 Bulan	**56,513,000**	**39,233,000**	**47,433,000**						12 Bulan	**115,000,000**	
2	11	001	2.07	001	Pengadaan Kendaraan Perorangan Dinas atau Kendaraan Dinas Jabatan	Jumlah Unit Kendaraan Perorangan Dinas atau Kendaraan Dinas Jabatan yang Disediakan				5 Unit	5 Unit	0	0	0	Kab. Sragen, Semua Kecamatan, Semua Kelurahan	Dana Transfer Umum-Dana Alokasi Umum		Peningkatan kualitas pengelolaan sumber daya alam dan lingkungan hidup	0	5 Unit	0	Dinas Lingkungan Hidup
2	11	001	2.07	005	Pengadaan Mebel	Jumlah Paket Mebel yang Disediakan				60 Unit	60 Unit	0	0	0	Kab. Sragen, Semua Kecamatan, Semua Kelurahan	Dana Transfer Umum-Dana Alokasi Umum		Peningkatan kualitas pengelolaan sumber daya alam dan lingkungan hidup	0	60 Unit	40,000,000	Dinas Lingkungan Hidup
2	11	001	2.07	006	Pengadaan Peralatan dan Mesin Lainnya	Jumlah Unit Peralatan dan Mesin Lainnya yang Disediakan				2 Unit	2 Unit	56,513,000	39,233,000	47,433,000	Kab. Sragen, Semua Kecamatan, Semua Kelurahan	Dana Transfer Umum-Dana Alokasi Umum		Peningkatan kualitas pengelolaan sumber daya alam dan lingkungan hidup	0	2 Unit	75,000,000	Dinas Lingkungan Hidup
2	**11**	**001**	2.08		**Penyediaan Jasa Penunjang Urusan Pemerintahan Daerah**	Jumlah bulan Jasa Penunjang Urusan Pemerintah Daerah	Bulan		Bulan	12 Bulan	12 Bulan	**388,782,000**	**382,474,000**	**612,012,000**						12 Bulan	**353,000,000**	
2	11	001	2.08	001	Penyediaan Jasa Surat Menyurat	Jumlah Laporan Penyediaan Jasa Surat Menyurat				1 Laporan	1 Laporan	3,000,000	2,342,000	2,342,000	Kab. Sragen, Semua Kecamatan, Semua Kelurahan	Dana Transfer Umum-Dana Alokasi Umum		Peningkatan kualitas pengelolaan sumber daya alam dan lingkungan hidup	0	1 Laporan	3,000,000	Dinas Lingkungan Hidup
2	11	001	2.08	002	Penyediaan Jasa Komunikasi, Sumber Daya Air dan Listrik	Jumlah Laporan Penyediaan Jasa Komunikasi, Sumber Daya Air dan Listrik yang Disediakan				1 Laporan	1 Laporan	65,000,000	65,000,000	65,000,000	Kab. Sragen, Semua Kecamatan, Semua Kelurahan	Dana Transfer Umum-Dana Alokasi Umum		Peningkatan kualitas pengelolaan sumber daya alam dan lingkungan hidup	0	1 Laporan	65,000,000	Dinas Lingkungan Hidup

Kode					Urusan/ Bidang Urusan/ Program/ Kegiatan/ Sub Kegiatan	Indikator Program/ Kegiatan/ Sub Kegiatan	Target Akhir Periode RPJMD	Realisasi Capaian RKPD Tahun 2021	Prakiraan Capaian Target RKPD Tahun 2022	Capaian Kinerja dan Kerangka Pendanaan									Kelompok Sasaran	Prakiraan Maju Rencana Tahun		Perangkat Daerah Penanggung Jawab
										Target 2023		Pagu Indikatif			Lokasi	Sumber Dana	Prioritas			Target	Pagu Indikatif	
										Semula	Menjadi	RKPD 2023	APBD 2023	RKPD 2023 Perubahan			Nasional	Daerah				
2	11	001	2.08	003	Penyediaan Jasa Peralatan dan Perlengkapan Kantor	Jumlah Laporan Penyediaan Jasa Peralatan dan Perlengkapan Kantor yang Disediakan				1 Laporan	1 Laporan	14,170,000	8,770,000	8,770,000	Kab. Sragen, Semua Kecamatan, Semua Kelurahan	Dana Transfer Umum-Dana Alokasi Umum		Peningkatan kualitas pengelolaan sumber daya alam dan lingkungan hidup	0	1 Laporan	25,000,000	Dinas Lingkungan Hidup
2	11	001	2.08	004	Penyediaan Jasa Pelayanan Umum Kantor	Jumlah Laporan Penyediaan Jasa Pelayanan Umum Kantor yang Disediakan				1 Laporan	1 Laporan	306,612,000	306,362,000	535,900,000	Kab. Sragen, Semua Kecamatan, Semua Kelurahan	Dana Transfer Umum-Dana Alokasi Umum		Peningkatan kualitas pengelolaan sumber daya alam dan lingkungan hidup	0	1 Laporan	260,000,000	Dinas Lingkungan Hidup
2	**11**	**001**	2.09		**Pemeliharaan Barang Milik Daerah Penunjang Urusan Pemerintahan Daerah**	Jumlah bulan pemeliharaan Barang Milik Daerah Penunjang Urusan Pemerintahan Daerah	Bulan		Bulan	12 Bulan	12 Bulan	**2,238,627,339**	**2,157,049,932**	**2,172,312,732**						12 Bulan	**2,315,000,000**	
2	11	001	2.09	001	Penyediaan Jasa Pemeliharaan, Biaya Pemeliharaan, dan Pajak Kendaraan Perorangan Dinas atau Kendaraan Dinas Jabatan	Jumlah Kendaraan Perorangan Dinas atau Kendaraan Dinas Jabatan yang Dipelihara dan dibayarkan Pajaknya				30 Unit	30 Unit	143,200,000	140,400,000	140,400,000	Kab. Sragen, Semua Kecamatan, Semua Kelurahan	Dana Transfer Umum-Dana Alokasi Umum		Peningkatan kualitas pengelolaan sumber daya alam dan lingkungan hidup	0	30 Unit	55,000,000	Dinas Lingkungan Hidup
2	11	001	2.09	002	Penyediaan Jasa Pemeliharaan, Biaya Pemeliharaan, Pajak dan Perizinan Kendaraan Dinas Operasional atau Lapangan	Jumlah Kendaraan Dinas Operasional atau Lapangan yang Dipelihara dan dibayarkan Pajak dan Perizinannya				59 Unit	59 Unit	1,985,873,407	1,925,138,000	1,940,400,800	Kab. Sragen, Semua Kecamatan, Semua Kelurahan	Dana Transfer Umum-Dana Alokasi Umum		Peningkatan kualitas pengelolaan sumber daya alam dan lingkungan hidup	0	59 Unit	2,210,000,000	Dinas Lingkungan Hidup
2	11	001	2.09	009	Pemeliharaan/Rehabilitasi Gedung Kantor dan Bangunan Lainnya	Jumlah Gedung Kantor dan Bangunan Lainnya yang Dipelihara/Direhabilitasi				2 Unit	2 Unit	109,553,932	91,511,932	91,511,932	Kab. Sragen, Semua Kecamatan, Semua Kelurahan	Dana Transfer Umum-Dana Alokasi Umum		Peningkatan kualitas pengelolaan sumber daya alam dan lingkungan hidup	0	2 Unit	50,000,000	Dinas Lingkungan Hidup
2	**11**	**002**			**PROGRAM PERENCANAAN LINGKUNGAN HIDUP**	Persentase ketersediaan dokumen LH	%		%	100 %	100 %	**779,999,700**	**769,232,500**	**852,002,500**						100 %	**100,000,000**	
2	**11**	**002**	2.01		**Rencana Perlindungan dan Pengelolaan Lingkungan Hidup (RPPLH) Kabupaten/Kota**	Jumlah dokumen RPPLH yang disusun	Dokumen		Dokumen	4 Dokumen	4 Dokumen	**269,999,700**	**262,610,500**	**262,610,500**						4 Dokumen	**100,000,000**	
2	11	002	2.01	001	Penyusunan dan Penetapan RPPLH Kabupaten/Kota	Jumlah Muatan Hasil Penyusunan dan Penetapan RPPLH Kabupaten/Kota yang Disusun				3 Dokumen	3 Dokumen	186,000,000	181,523,500	181,523,500	Kab. Sragen, Semua Kecamatan, Semua Kelurahan	Dana Transfer Umum-Dana Alokasi Umum			0	3 Dokumen	70,000,000	Dinas Lingkungan Hidup
2	11	002	2.01	002	Pengendalian Pelaksanaan RPPLH Kabupaten/Kota	Jumlah Dokumen Telaahan Kebijakan yang Telah Mengakomodir RPPLH Kabupaten/Kota				1 Dokumen	1 Dokumen	83,999,700	81,087,000	81,087,000	Kab. Sragen, Semua Kecamatan, Semua Kelurahan	Dana Transfer Umum-Dana Alokasi Umum		Peningkatan kualitas pengelolaan sumber daya alam dan lingkungan hidup	0	1 Dokumen	30,000,000	Dinas Lingkungan Hidup
2	**11**	**002**	2.02		**Penyelenggaraan Kajian Lingkungan Hidup Strategis (KLHS) Kabupaten/Kota**	2 Buah KLHS RDTR (5 Lokasi)	Dokumen		Dokumen	2 Dokumen	2 Dokumen	**510,000,000**	**506,622,000**	**589,392,000**						2 Dokumen	**0**	

Kode					Urusan/ Bidang Urusan/ Program/ Kegiatan/ Sub Kegiatan	Indikator Program/ Kegiatan/ Sub Kegiatan	Target Akhir Periode RPJMD	Realisasi Capaian RKPD Tahun 2021	Prakiraan Capaian Target RKPD Tahun 2022	Capaian Kinerja dan Kerangka Pendanaan									Kelompok Sasaran	Prakiraan Maju Rencana Tahun		Perangkat Daerah Penanggung Jawab
										Target 2023		Pagu Indikatif			Lokasi	Sumber Dana	Prioritas			Target	Pagu Indikatif	
										Semula	Menjadi	RKPD 2023	APBD 2023	RKPD 2023 Perubahan			Nasional	Daerah				
2	11	002	2.02	001	Pembuatan dan Pelaksanaan KLHS Rencana Tata Ruang	Jumlah Dokumen KLHS Rencana Detail Tata Ruang Kabupaten/Kota yang Disusun				1 Dokumen	1 Dokumen	105,000,000	103,062,500	180,652,500	Kab. Sragen, Semua Kecamatan, Semua Kelurahan	Dana Transfer Umum-Dana Alokasi Umum		Peningkatan kualitas pengelolaan sumber daya alam dan lingkungan hidup	0	1 Dokumen	0	Dinas Lingkungan Hidup
2	11	002	2.02	002	Pembuatan dan Pelaksanaan KLHS RPJPD/RPJMD	Jumlah Dokumen KLHS RPJPD/RPJMD Kabupaten/Kota yang Disusun				1 Dokumen	1 Dokumen	405,000,000	403,559,500	408,739,500	Kab. Sragen, Semua Kecamatan, Semua Kelurahan	Dana Transfer Umum-Dana Alokasi Umum		Peningkatan kualitas pengelolaan sumber daya alam dan lingkungan hidup	0	1 Dokumen	0	Dinas Lingkungan Hidup
2	**11**	**003**			**PROGRAM PENGENDALIAN PENCEMARAN DAN/ATAU KERUSAKAN LINGKUNGAN HIDUP**	Persentase Pengendalian pencemaran dan/atau kerusakan LH	%		%	100 %	100 %	**2,229,172,140**	**781,898,900**	**785,558,900**						100 %	**877,000,000**	
2	**11**	**003**	2.01		**Pencegahan Pencemaran dan/atau Kerusakan Lingkungan Hidup Kabupaten/Kota**	Jumlah dokumen sumur resapan, IPAH, lubang biopori dan embung yang terbangun dan Pengelolaan Laboratorium	Dokumen		Dokumen	5 Dokumen	5 Dokumen	**1,785,009,490**	**351,476,450**	**351,476,450**						5 Dokumen	**255,000,000**	
2	11	003	2.01	001	Koordinasi, Sinkronisasi, dan Pelaksanaan Pencegahan Pencemaran Lingkungan Hidup Dilaksanakan Terhadap Media Tanah, Air, Udara, dan Laut	Jumlah Dokumen Uji Kualitas Lingkungan Hidup Dilaksanakan Terhadap Media Tanah, Air, Udara, dan Laut				2 Dokumen	2 Dokumen	1,490,209,540	75,034,650	75,034,650	Kab. Sragen, Semua Kecamatan, Semua Kelurahan	Dana Transfer Umum-Dana Alokasi Umum		Peningkatan kualitas pengelolaan sumber daya alam dan lingkungan hidup	0	2 Dokumen	50,000,000	Dinas Lingkungan Hidup
2	11	003	2.01	002	Koordinasi, Sinkronisasi dan Pelaksanaan Pengendalian Emisi Gas Rumah Kaca, Mitigasi dan Adaptasi Perubahan Iklim	Jumlah Dokumen Hasil Koordinasi dan Sinkronisasi Inventarisasi Gas Rumah Kaca dari Sektor Lingkungan Hidup yang Dilaksanakan				3 Dokumen	3 Dokumen	294,799,950	276,441,800	276,441,800	Kab. Sragen, Semua Kecamatan, Semua Kelurahan	Dana Transfer Umum-Dana Alokasi Umum		Peningkatan kualitas pengelolaan sumber daya alam dan lingkungan hidup	0	3 Dokumen	205,000,000	Dinas Lingkungan Hidup
2	11	003	2.01	003	Pengelolaan Laboratorium Lingkungan Hidup Kabupaten/Kota	Jumlah Pengambilan Contoh Uji, Pengujian Parameter Kualitas Lingkungan dan Dokumen Mutu yang Dilaksanakan				0 Dokumen	0 Dokumen	0	0	0	Kab. Sragen, Semua Kecamatan, Semua Kelurahan	Dana Transfer Umum-Dana Alokasi Umum		Peningkatan kualitas pengelolaan sumber daya alam dan lingkungan hidup	0	0 Dokumen	0	Dinas Lingkungan Hidup
2	**11**	**003**	2.02		**Penanggulangan Pencemaran dan/atau Kerusakan Lingkungan Hidup Kabupaten/Kota**	Persentase pencemaran yang tertangani	%		%	72 %	72 %	**81,178,700**	**80,021,500**	**80,021,500**						72 %	**200,000,000**	
2	11	003	2.02	001	Pemberian Informasi Peringatan Pencemaran dan/atau Kerusakan Lingkungan Hidup pada Masyarakat	Jumlah Laporan Sosialisasi Informasi Peringatan Pencemaran dan/atau Kerusakan Lingkungan Hidup pada Masyarakat di Kabupaten/Kota yang Dilaksanakan				1 Laporan	1 Laporan	0	0	0	Kab. Sragen, Semua Kecamatan, Semua Kelurahan	Dana Transfer Umum-Dana Alokasi Umum		Peningkatan kualitas pengelolaan sumber daya alam dan lingkungan hidup	0	1 Laporan	0	Dinas Lingkungan Hidup
2	11	003	2.02	002	Pengisolasian Pencemaran dan/atau Kerusakan Lingkungan Hidup	Jumlah Lokasi Pencemaran dan/atau Kerusakan Lingkungan Hidup yang Diisolasi				1 Lokasi	1 Lokasi	0	0	0	Kab. Sragen, Semua Kecamatan, Semua Kelurahan	Dana Transfer Umum-Dana Alokasi Umum		Peningkatan kualitas pengelolaan sumber daya alam dan lingkungan hidup	0	1 Lokasi	0	Dinas Lingkungan Hidup

Kode					Urusan/ Bidang Urusan/ Program/ Kegiatan/ Sub Kegiatan	Indikator Program/ Kegiatan/ Sub Kegiatan	Target Akhir Periode RPJMD	Realisasi Capaian RKPD Tahun 2021	Prakiraan Capaian Target RKPD Tahun 2022	Capaian Kinerja dan Kerangka Pendanaan									Kelompok Sasaran	Prakiraan Maju Rencana Tahun		Perangkat Daerah Penanggung Jawab
										Target 2023		Pagu Indikatif			Lokasi	Sumber Dana	Prioritas			Target	Pagu Indikatif	
										Semula	Menjadi	RKPD 2023	APBD 2023	RKPD 2023 Perubahan			Nasional	Daerah				
2	11	003	2.02	003	Penghentian Pencemaran dan/atau Kerusakan Lingkungan Hidup	Jumlah Sumber Pencemar dan/atau Kerusakan Lingkungan Hidup yang Dihentikan				1 Titik	1 Titik	81,178,700	80,021,500	80,021,500	Kab. Sragen, Semua Kecamatan, Semua Kelurahan	Dana Transfer Umum-Dana Alokasi Umum		Peningkatan kualitas pengelolaan sumber daya alam dan lingkungan hidup	0	1 Titik	200,000,000	Dinas Lingkungan Hidup
2	**11**	**003**	2.03		**Pemulihan Pencemaran dan/atau Kerusakan Lingkungan Hidup Kabupaten/Kota**	Persentase kegiatan pemulihan pencemaran dan/ atau kerusakan LH yang ditangani	%		%	88 %	88 %	**362,983,950**	**350,400,950**	**354,060,950**						88 %	**422,000,000**	
2	11	003	2.03	002	Koordinasi dan Sinkronisasi Pembersihan Unsur Pencemar	Jumlah Dokumen Hasil Koordinasi dan Sinkronisasi Pembersihan Unsur Pencemar				2 Dokumen	2 Dokumen	212,983,950	202,970,050	206,630,050	Kab. Sragen, Semua Kecamatan, Semua Kelurahan	Dana Transfer Umum-Dana Alokasi Umum		Peningkatan kualitas pengelolaan sumber daya alam dan lingkungan hidup	0	2 Dokumen	310,000,000	Dinas Lingkungan Hidup
2	11	003	2.03	004	Koordinasi, Sinkronisasi dan Pelaksanaan Rehabilitasi	Jumlah Dokumen Hasil Koordinasi, Sinkronisasi dan Pelaksanaan Rehabilitasi				1 Dokumen	1 Dokumen	150,000,000	147,430,900	147,430,900	Kab. Sragen, Semua Kecamatan, Semua Kelurahan	Dana Transfer Umum-Dana Alokasi Umum		Peningkatan kualitas pengelolaan sumber daya alam dan lingkungan hidup	0	1 Dokumen	112,000,000	Dinas Lingkungan Hidup
2	**11**	**004**			**PROGRAM PENGELOLAAN KEANEKARAGAMAN HAYATI (KEHATI)**	Persentase luasan RTH publik yang terpelihara	%		%	100 %	100 %	**453,534,600**	**418,509,100**	**489,969,100**						100 %	**865,000,000**	
2	**11**	**004**	2.01		**Pengelolaan Keanekaragaman Hayati Kabupaten/Kota**	Persentase luasan RTH publik yang terpelihara	%		%	100 %	100 %	**453,534,600**	**418,509,100**	**489,969,100**						100 %	**865,000,000**	
2	11	004	2.01	001	Penyusunan dan Penetapan Rencana Pengelolaan Keanekaragaman Hayati	Jumlah Dokumen Rencana Induk Pengelolaan Kehati yang Disusun				2 Dokumen	2 Dokumen	47,684,500	46,517,000	46,517,000	Kab. Sragen, Semua Kecamatan, Semua Kelurahan	Dana Transfer Umum-Dana Alokasi Umum		Peningkatan kualitas pengelolaan sumber daya alam dan lingkungan hidup	0	2 Dokumen	205,000,000	Dinas Lingkungan Hidup
2	11	004	2.01	002	Pengelolaan Taman Keanekaragaman Hayati di Luar Kawasan Hutan	Luas Taman Kehati Di Luar Kawasan Hutan yang Dikelola Lingkup Kewenangan Kabupaten/Kota				2.48 Ha	2.48 Ha	0	0	0	Kab. Sragen, Semua Kecamatan, Semua Kelurahan	Dana Transfer Umum-Dana Alokasi Umum		Peningkatan kualitas pengelolaan sumber daya alam dan lingkungan hidup	0	2.48 Ha	200,000,000	Dinas Lingkungan Hidup
2	11	004	2.01	004	Pengelolaan Ruang Terbuka Hijau (RTH)	Luas RTH yang Dikelola Lingkup Kewenangan Kabupaten/Kota				25.27 Ha	25.27 Ha	246,810,500	238,373,400	259,173,400	Kab. Sragen, Semua Kecamatan, Semua Kelurahan	Dana Transfer Umum-Dana Alokasi Umum		Peningkatan kualitas pengelolaan sumber daya alam dan lingkungan hidup	0	25.27 Ha	300,000,000	Dinas Lingkungan Hidup
2	11	004	2.01	006	Pengembangan Kapasitas Kelembagaan dan SDM dalam Pengelolaan Keanekaragaman Hayati	Jumlah Orang yang Meningkat Kapasitasnya dalam Pengelolaan Keanekaragaman Hayati				175 Orang	175 Orang	89,167,600	64,251,200	64,251,200	Kab. Sragen, Semua Kecamatan, Semua Kelurahan	Dana Transfer Umum-Dana Alokasi Umum		Peningkatan kualitas pengelolaan sumber daya alam dan lingkungan hidup	0	175 Orang	80,000,000	Dinas Lingkungan Hidup
2	11	004	2.01	007	Pengelolaan Sarana dan Prasarana Keanekaragaman Hayati	Jumlah Sarana dan Prasarana Keanekaragaman Hayati yang Dikelola				1 Unit	1 Unit	69,872,000	69,367,500	120,027,500	Kab. Sragen, Semua Kecamatan, Semua Kelurahan	Dana Transfer Umum-Dana Alokasi Umum		Peningkatan kualitas pengelolaan sumber daya alam dan lingkungan hidup	0	1 Unit	80,000,000	Dinas Lingkungan Hidup

Kode					Urusan/ Bidang Urusan/ Program/ Kegiatan/ Sub Kegiatan	Indikator Program/ Kegiatan/ Sub Kegiatan	Target Akhir Periode RPJMD	Realisasi Capaian RKPD Tahun 2021	Prakiraan Capaian Target RKPD Tahun 2022	Capaian Kinerja dan Kerangka Pendanaan									Kelompok Sasaran	Prakiraan Maju Rencana Tahun		Perangkat Daerah Penanggung Jawab
										Target 2023		Pagu Indikatif			Lokasi	Sumber Dana	Prioritas			Target	Pagu Indikatif	
										Semula	Menjadi	RKPD 2023	APBD 2023	RKPD 2023 Perubahan			Nasional	Daerah				
2	**11**	**005**			**PROGRAM PENGENDALIAN BAHAN BERBAHAYA DAN BERACUN (B3) DAN LIMBAH BAHAN BERBAHAYA DAN BERACUN (LIMBAH B3)**	Persentase Rekomendasi IPLC dan TPS LB3 yang diterbitkan	%		%	100 %	100 %	**126,057,000**	**66,128,500**	**66,128,500**						100 %	**32,500,000**	
2	**11**	**005**	2.01		**Penyimpanan sementara Limbah B3**	Persentase Permohonan rekomendasi penyimpanan sementara limbah B3 yang dilakukan fasilitasi	%		%	100 %	100 %	**28,380,000**	**18,295,000**	**18,295,000**						100 %	**22,500,000**	
2	11	005	2.01	001	Fasilitasi Pemenuhan Komitmen Izin Penyimpanan sementara Limbah B3 Dilaksanakan Melalui Sistem Pelayanan Perizinan Berusaha Terintegrasi Secara Elektronik	Jumlah Fasilitasi Persetujuan/Izin Penyimpanan sementara Limbah B3 yang Dilaksanakan Melalui Sistem Pelayanan Perizinan Berusaha Terintegrasi Secara Elektronik				23 Dokumen	23 Dokumen	14,280,000	9,678,500	9,678,500	Kab. Sragen, Semua Kecamatan, Semua Kelurahan	Dana Transfer Umum-Dana Alokasi Umum		Peningkatan kualitas pengelolaan sumber daya alam dan lingkungan hidup	0	23 Dokumen	7,500,000	Dinas Lingkungan Hidup
2	11	005	2.01	002	Verifikasi Lapangan untuk Memastikan Pemenuhan Persyaratan Administrasi dan Teknis Penyimpanan sementara Limbah B3	Jumlah Laporan Kegiatan Verifikasi Lapangan Pemenuhan Komitmen Persetujuan/Izin Penyimpanan sementara dan Pengumpulan Limbah B3				15 Laporan	15 Laporan	14,100,000	8,616,500	8,616,500	Kab. Sragen, Semua Kecamatan, Semua Kelurahan	Dana Transfer Umum-Dana Alokasi Umum		Peningkatan kualitas pengelolaan sumber daya alam dan lingkungan hidup	0	15 Laporan	15,000,000	Dinas Lingkungan Hidup
2	**11**	**005**	2.02		**Pengumpulan Limbah B3 dalam 1 (Satu) Daerah Kabupaten/Kota**	Persentase Permohonan rekomendasi pengumpulan limbah B3 yang dilakukan fasilitasi	%		%	100 %	100 %	**97,677,000**	**47,833,500**	**47,833,500**						100 %	**10,000,000**	
2	11	005	2.02	001	Fasilitasi Pemenuhan Komitmen Izin Pengumpulan Limbah B3 Dilaksanakan Melalui Sistem Pelayanan Perizinan Berusaha Terintegrasi Secara Elektronik	Jumlah Fasilitasi Persetujuan/Izin Pengumpulan Limbah B3 yang Dilaksanakan Melalui Sistem Pelayanan Perizinan Berusaha Terintegrasi Secara Elektronik				1 Dokumen	1 Dokumen	63,532,000	34,353,500	34,353,500	Kab. Sragen, Semua Kecamatan, Semua Kelurahan	Dana Transfer Umum-Dana Alokasi Umum		Peningkatan kualitas pengelolaan sumber daya alam dan lingkungan hidup	0	1 Dokumen	5,000,000	Dinas Lingkungan Hidup
2	11	005	2.02	002	Koordinasi dan Sinkronisasi Pengelolaan Limbah B3 dengan Pemerintah Provinsi dalam rangka Pengangkutan, Pemanfaatan, Pengolahan, dan/atau Penimbunan	Jumlah Dokumen Hasil Koordinasi & Sinkronisasi Pengelolaan Limbah B3 dengan Pemerintah dan Pemerintah Provinsi dalam rangka Pengangkutan, Pemanfaatan, Pengolahan, dan/atau Penimbunan yang Bukan Menjadi Kewenangan Pemda Kabupaten/Kota serta Pelaksanaan Pengumpulan dan Penyimpanan sementara Limbah B3 yang Sesuai dengan Kewenangannya				1 Dokumen	1 Dokumen	34,145,000	13,480,000	13,480,000	Kab. Sragen, Semua Kecamatan, Semua Kelurahan	Dana Transfer Umum-Dana Alokasi Umum		Peningkatan kualitas pengelolaan sumber daya alam dan lingkungan hidup	0	1 Dokumen	5,000,000	Dinas Lingkungan Hidup
2	**11**	**006**			**PROGRAM PEMBINAAN DAN PENGAWASAN TERHADAP IZIN LINGKUNGAN DAN IZIN PERLINDUNGAN DAN PENGELOLAAN LINGKUNGAN HIDUP (PPLH)**	Persentase ketaatan pelaku usaha terhadap persetujuan lingkungan	%		%	95 %	95 %	**138,138,350**	**92,754,500**	**92,754,500**						95 %	**196,000,000**	

Kode					Urusan/ Bidang Urusan/ Program/ Kegiatan/ Sub Kegiatan	Indikator Program/ Kegiatan/ Sub Kegiatan	Target Akhir Periode RPJMD	Realisasi Capaian RKPD Tahun 2021	Prakiraan Capaian Target RKPD Tahun 2022	Capaian Kinerja dan Kerangka Pendanaan									Kelompok Sasaran	Prakiraan Maju Rencana Tahun		Perangkat Daerah Penanggung Jawab
										Target 2023		Pagu Indikatif			Lokasi	Sumber Dana	Prioritas			Target	Pagu Indikatif	
										Semula	Menjadi	RKPD 2023	APBD 2023	RKPD 2023 Perubahan			Nasional	Daerah				
2	**11**	**006**	2.01		**Pembinaan dan Pengawasan Terhadap Usaha dan/atau Kegiatan yang Izin Lingkungan dan Izin PPLH Diterbitkan oleh Pemerintah Daerah Kabupaten/Kota**	Persentase Pembinaan dan pengawasan terhadap pelaku usaha yang belum dan yang memiliki persetujuan lingkungan	%		%	95 %	95 %	**138,138,350**	**92,754,500**	**92,754,500**						95 %	**196,000,000**	
2	11	006	2.01	001	Fasilitasi Pemenuhan Ketentuan dan Kewajiban Izin Lingkungan dan/atau Izin PPLH	Jumlah Rekomendasi dan/atau Persetujuan Teknis, Persetujuan Lingkungan, dan Surat Kelayakan Operasi yang Diberikan				25 Dokumen	25 Dokumen	14,168,000	7,703,500	7,703,500	Kab. Sragen, Semua Kecamatan, Semua Kelurahan	Dana Transfer Umum-Dana Alokasi Umum	Membangun Lingkungan Hidup, Meningkatkan Ketahanan Bencana Dan Perubahan Iklim	Peningkatan kualitas pengelolaan sumber daya alam dan lingkungan hidup	0	25 Dokumen	26,000,000	Dinas Lingkungan Hidup
2	11	006	2.01	002	Pengembangan Kapasitas Pejabat Pengawas Lingkungan Hidup	Jumlah Rekomendasi dan/atau Persetujuan Teknis, Persetujuan Lingkungan, dan Surat Kelayakan Operasi yang Diberikan				2 Orang	2 Orang	40,000,000	21,485,000	21,485,000	Kab. Sragen, Semua Kecamatan, Semua Kelurahan	Dana Transfer Umum-Dana Alokasi Umum	Membangun Lingkungan Hidup, Meningkatkan Ketahanan Bencana Dan Perubahan Iklim	Peningkatan kualitas pengelolaan sumber daya alam dan lingkungan hidup	0	2 Orang	50,000,000	Dinas Lingkungan Hidup
2	11	006	2.01	003	Pengawasan Usaha dan/atau Kegiatan yang Izin Lingkungan Hidup, Izin PPLH yang Diterbitkan oleh Pemerintah Daerah Kabupaten/Kota	Jumlah Laporan Dari Usaha dan/atau Kegiatan yang Diawasi Izin Lingkungan, Persetujuan Lingkungan, Surat Kelayakan Operasi oleh Pemerintah Daerah Kabupaten/Kota				1 Laporan	1 Laporan	59,905,000	47,997,000	47,997,000	Kab. Sragen, Semua Kecamatan, Semua Kelurahan	Dana Transfer Umum-Dana Alokasi Umum	Membangun Lingkungan Hidup, Meningkatkan Ketahanan Bencana Dan Perubahan Iklim	Peningkatan kualitas pengelolaan sumber daya alam dan lingkungan hidup	0	1 Laporan	90,000,000	Dinas Lingkungan Hidup
2	11	006	2.01	004	Koordinasi dan Sinkronisasi Pengawasan dan Penerapan Sanksi Upaya dan Rencana PPLH	Jumlah Dokumen Hasil Koordinasi dan Sinkronisasi Pengawasan dan Penerapan Sanksi Upaya dan Rencana PPLHD				1 Dokumen	1 Dokumen	24,065,350	15,569,000	15,569,000	Kab. Sragen, Semua Kecamatan, Semua Kelurahan	Dana Transfer Umum-Dana Alokasi Umum	Membangun Lingkungan Hidup, Meningkatkan Ketahanan Bencana Dan Perubahan Iklim	Peningkatan kualitas pengelolaan sumber daya alam dan lingkungan hidup	0	1 Dokumen	30,000,000	Dinas Lingkungan Hidup
2	**11**	**008**			**PROGRAM PENINGKATAN PENDIDIKAN, PELATIHAN DAN PENYULUHAN LINGKUNGAN HIDUP UNTUK MASYARAKAT**	Persentase Desa dan kelurahan yang menyusun Peraturan Desa dan Kelurahan terkait Lingkungan Hidup	%		%	20 %	20 %	**34,968,400**	**23,183,000**	**23,183,000**						20 %	**37,500,000**	
2	**11**	**008**	2.01		**Penyelenggaraan Pendidikan, Pelatihan, dan Penyuluhan Lingkungan Hidup untuk Lembaga Kemasyarakatan Tingkat Daerah Kabupaten/Kota**	Persentase desa dan kelurahan yang mengikuti Sosialisasi Perundang-undangan Lingkungan Hidup	%		%	20 %	20 %	**34,968,400**	**23,183,000**	**23,183,000**						20 %	**37,500,000**	
2	11	008	2.01	001	Peningkatan Kapasitas dan Kompetensi Sumber Daya Manusia Bidang Lingkungan Hidup untuk Lembaga Kemasyarakatan	Jumlah Lembaga/kelompok Masyarakat/Institusi yang Terdaftar yang Meningkat Kapasitas dan Kompetensinya Terkait PPLH				30 Lembaga	30 Lembaga	34,968,400	23,183,000	23,183,000	Kab. Sragen, Semua Kecamatan, Semua Kelurahan	Dana Transfer Umum-Dana Alokasi Umum		Peningkatan kualitas pengelolaan sumber daya alam dan lingkungan hidup	0	30 Lembaga	37,500,000	Dinas Lingkungan Hidup
2	**11**	**009**			**PROGRAM PENGHARGAAN LINGKUNGAN HIDUP UNTUK MASYARAKAT**	Persentase Institusi pendidikan yang mengimplementasikan pendidikan berbasis Lingkungan Hidup (Sekolah Adiwiyata tingkat provinsi)	%		%	68 %	68 %	**99,935,000**	**73,151,000**	**73,151,000**						68 %	**125,000,000**	

Kode					Urusan/ Bidang Urusan/ Program/ Kegiatan/ Sub Kegiatan	Indikator Program/ Kegiatan/ Sub Kegiatan	Target Akhir Periode RPJMD	Realisasi Capaian RKPD Tahun 2021	Prakiraan Capaian Target RKPD Tahun 2022	Capaian Kinerja dan Kerangka Pendanaan									Kelompok Sasaran	Prakiraan Maju Rencana Tahun		Perangkat Daerah Penanggung Jawab
										Target 2023		Pagu Indikatif			Lokasi	Sumber Dana	Prioritas			Target	Pagu Indikatif	
										Semula	Menjadi	RKPD 2023	APBD 2023	RKPD 2023 Perubahan			Nasional	Daerah				
2	**11**	**009**	2.01		**Pemberian Penghargaan Lingkungan Hidup Tingkat Daerah Kabupaten/Kota**	Institusi pendidikan yang mengimplementasikan pendidikan berbasis Lingkungan Hidup (Sekolah Adiwiyata tingkat kabupaten)	%		%	77.33 %	77.33 %	**99,935,000**	**73,151,000**	**73,151,000**						77.33 %	**125,000,000**	
2	11	009	2.01	001	Penilaian Kinerja Masyarakat/Lembaga Masyarakat/Dunia Usaha/Dunia Pendidikan/Filantropi dalam Perlindungan dan Pengelolaan Lingkungan Hidup	Jumlah Masyarakat/Lembaga Masyarakat/Dunia Usaha/Dunia Pendidikan/Filantrophi yang Dinilai Kinerjanya dalam rangka PPLH				14 Entitas	14 Entitas	99,935,000	73,151,000	73,151,000	Kab. Sragen, Semua Kecamatan, Semua Kelurahan	Dana Transfer Umum-Dana Alokasi Umum		Peningkatan kualitas pengelolaan sumber daya alam dan lingkungan hidup	0	14 Entitas	125,000,000	Dinas Lingkungan Hidup
2	**11**	**010**			**PROGRAM PENANGANAN PENGADUAN LINGKUNGAN HIDUP**	Persentase Penanganan Pengaduan Sengketa Lingkungan	%		%	90 %	90 %	**17,000,000**	**12,808,500**	**12,808,500**						90 %	**18,000,000**	
2	**11**	**010**	2.01		**Penyelesaian Pengaduan Masyarakat di Bidang Perlindungan dan Pengelolaan Lingkungan Hidup (PPLH) Kabupaten/Kota**	Persentase Aduan Sengketa Lingkungan yang ditindaklanjuti	%		%	90 %	90 %	**17,000,000**	**12,808,500**	**12,808,500**						90 %	**18,000,000**	
2	11	010	2.01	001	Pengelolaan Pengaduan Masyarakat Terhadap PPLH Kabupaten/Kota	Jumlah Pengaduan Masyarakat Terhadap PPLH Kabupaten/Kota yang Ditindaklanjuti/Ditangani				10 Dokumen	10 Dokumen	17,000,000	12,808,500	12,808,500	Kab. Sragen, Semua Kecamatan, Semua Kelurahan	Dana Transfer Umum-Dana Alokasi Umum		Peningkatan kualitas pengelolaan sumber daya alam dan lingkungan hidup	0	10 Dokumen	18,000,000	Dinas Lingkungan Hidup
2	**11**	**011**			**PROGRAM PENGELOLAAN PERSAMPAHAN**	Persentase Penanganan Sampah Rumah Tangga dan Sampah Sejenis Sampah Rumah Tangga (aset pemerintah)	%		%	48.5 %	48.5 %	**3,204,526,400**	**3,962,057,250**	**4,256,651,250**						48.5 %	**4,178,620,000**	
						Persentase Pengurangan Sampah Rumah Tangga dan Sampah Sejenis Sampah Rumah Tangga (pemberdayaan masyarakat)	%		%	22 %	22 %									22 %		
2	**11**	**011**	2.01		**Pengelolaan Sampah**	Jumlah Penanganan Sampah Rumah Tangga dan Sampah Sejenis Sampah Rumah Tangga	Ton/Th		Ton/Th	120000 Ton/Th	120000 Ton/Th	**3,193,279,400**	**3,955,711,250**	**4,210,305,250**						120000 Ton/Th	**3,873,000,000**	
						Jumlah Pengurangan Sampah Rumah Tangga dan Sampah Sejenis Sampah Rumah Tangga	Ton/Th		Ton/Th	74000 Ton/Th	74000 Ton/Th									74000 Ton/Th		
2	11	011	2.01	001	Penyusunan Kebijakan dan Strategi Daerah Pengelolaan Sampah Kabupaten/Kota	Jumlah Dokumen Kebijakan dan Strategi Daerah Pengelolaan Sampah Kabupaten/Kota yang Disusun dan Ditetapkan				3 Dokumen	3 Dokumen	0	0	0	Kab. Sragen, Semua Kecamatan, Semua Kelurahan	Dana Transfer Umum-Dana Alokasi Umum		Peningkatan kualitas pengelolaan sumber daya alam dan lingkungan hidup	0	3 Dokumen	26,000,000	Dinas Lingkungan Hidup
2	11	011	2.01	002	Pengurangan Sampah dengan Melakukan Pembatasan, Pendauran Ulang dan Pemanfaatan Kembali	Jumlah Laporan Hasil Pengurangan Sampah dengan Melakukan Pembatasan, Pendauran Ulang dan Pemanfaatan Kembali				2 Laporan	2 Laporan	175,194,000	128,847,000	108,525,000	Kab. Sragen, Semua Kecamatan, Semua Kelurahan	Dana Transfer Umum-Dana Alokasi Umum		Peningkatan kualitas pengelolaan sumber daya alam dan lingkungan hidup	0	2 Laporan	225,000,000	Dinas Lingkungan Hidup

Kode					Urusan/ Bidang Urusan/ Program/ Kegiatan/ Sub Kegiatan	Indikator Program/ Kegiatan/ Sub Kegiatan	Target Akhir Periode RPJMD	Realisasi Capaian RKPD Tahun 2021	Prakiraan Capaian Target RKPD Tahun 2022	Capaian Kinerja dan Kerangka Pendanaan									Kelompok Sasaran	Prakiraan Maju Rencana Tahun		Perangkat Daerah Penanggung Jawab
										Target 2023		Pagu Indikatif			Lokasi	Sumber Dana	Prioritas			Target	Pagu Indikatif	
										Semula	Menjadi	RKPD 2023	APBD 2023	RKPD 2023 Perubahan			Nasional	Daerah				
2	11	011	2.01	003	Penanganan Sampah dengan Melakukan Pemilahan, Pengumpulan, Pengangkutan, Pengolahan, dan Pemrosesan Akhir Sampah di TPA/TPST/SPA Kabupaten/Kota	Jumlah Sampah yang Dipilah, Dikumpulkan, Diangkut, Diolah, Diproses Akhir di TPA/TPST/SPA Kabupaten/Kota				120000 Ton	120000 Ton	1,980,422,650	1,973,430,500	2,043,430,500	Kab. Sragen, Semua Kecamatan, Semua Kelurahan	Dana Transfer Umum-Dana Alokasi Umum		Peningkatan kualitas pengelolaan sumber daya alam dan lingkungan hidup	0	120000 Ton	1,475,000,000	Dinas Lingkungan Hidup
2	11	011	2.01	004	Peningkatan Peran Serta Masyarakat dalam Pengelolaan Persampahan	Jumlah Masyarakat, Kelompok Masyarakat atau Para Pihak Lainnya yang Terlibat Aktif dalam Kegiatan Pengelolaan Sampah Berbasis Masyarakat				42 Kelompok	42 Kelompok	38,438,500	23,880,750	23,880,750	Kab. Sragen, Semua Kecamatan, Semua Kelurahan	Dana Transfer Umum-Dana Alokasi Umum		Peningkatan kualitas pengelolaan sumber daya alam dan lingkungan hidup	0	42 Kelompok	72,000,000	Dinas Lingkungan Hidup
2	11	011	2.01	005	Koordinasi dan Sinkronisasi Penyediaan Prasarana dan Sarana Pengelolaan Persampahan	Jumlah Dokumen Hasil Koordinasi dan Sinkronisasi Penyediaan Prasarana dan Sarana Bersama Pemerintah Pusat, Provinsi maupun Pihak Lain di Luar Kabupaten/Kota untuk Pengelolaan Sampah Kabupaten/Kota. Pengelolaan Persampahan Sesuai dengan Rencana Induk Pengelolaan Sampah dan Mengacu pada Jakstrada				4 Dokumen	4 Dokumen	279,224,250	194,859,000	194,859,000	Kab. Sragen, Semua Kecamatan, Semua Kelurahan	Dana Transfer Umum-Dana Alokasi Umum		Peningkatan kualitas pengelolaan sumber daya alam dan lingkungan hidup	0	4 Dokumen	875,000,000	Dinas Lingkungan Hidup
2	11	011	2.01	006	Penyusunan Kebijakan Kerja Sama Pengelolaan Persampahan	Jumlah Dokumen Kerja Sama Penanganan Sampah di TPA/TPST Kabupaten/Kota yang Ditetapkan				3 Dokumen	3 Dokumen	0	0	0	Kab. Sragen, Semua Kecamatan, Semua Kelurahan	Dana Transfer Umum-Dana Alokasi Umum		Peningkatan kualitas pengelolaan sumber daya alam dan lingkungan hidup	0	3 Dokumen	50,000,000	Dinas Lingkungan Hidup
2	11	011	2.01	007	Penyediaan Sarana dan Prasarana Pengelolaan Persampahan di TPA/TPST/SPA Kabupaten/Kota	Jumlah Sarana dan Prasarana Penanganan Sampah untuk Kegiatan Pemilahan, Pengumpulan, Pengangkutan, Pengolahan, dan Pemrosesan Akhir				2 Unit	2 Unit	720,000,000	1,634,694,000	1,839,610,000	Kab. Sragen, Semua Kecamatan, Semua Kelurahan	Dana Transfer Umum-Dana Alokasi Umum		Peningkatan kualitas pengelolaan sumber daya alam dan lingkungan hidup	0	2 Unit	1,150,000,000	Dinas Lingkungan Hidup
2	**11**	**011**	2.02		**Penerbitan Izin Pendaurulangan Sampah/Pengelolaan Sampah, Pengangkutan Sampah dan Pemrosesan Akhir Sampah yang Diselenggarakan oleh Swasta**	Jumlah Rekomendasi Dari Izin/Persetujuan Berusaha Terintegrasi Secara Elektronik Pengelolaan Sampah yang Difasilitasi	Rekomendasi		Rekomendasi	2 Rekomendasi	2 Rekomendasi	**0**	**0**	**0**						2 Rekomendasi	**30,000,000**	
2	11	011	2.02	001	Pelayanan Perizinan Berusaha Terintegrasi Secara Elektronik	Jumlah Rekomendasi Dari Izin/Persetujuan Berusaha Terintegrasi Secara Elektronik Pengelolaan Sampah yang Difasilitasi				2 Rekomendasi	2 Rekomendasi	0	0	0	Kab. Sragen, Semua Kecamatan, Semua Kelurahan	Dana Transfer Umum-Dana Alokasi Umum		Peningkatan kualitas pengelolaan sumber daya alam dan lingkungan hidup	0	2 Rekomendasi	30,000,000	Dinas Lingkungan Hidup
2	**11**	**011**	2.03		**Pembinaan dan Pengawasan Pengelolaan Sampah yang Diselenggarakan oleh Pihak Swasta**	Jumlah Laporan Fasilitasi Pemenuhan Ketentuan Terkait Izin Usaha Dan Standar Teknis Pengelolaan Sampah	Laporan		Laporan	2 Laporan	2 Laporan	**11,247,000**	**6,346,000**	**46,346,000**						2 Laporan	**275,620,000**	

Kode					Urusan/ Bidang Urusan/ Program/ Kegiatan/ Sub Kegiatan	Indikator Program/ Kegiatan/ Sub Kegiatan	Target Akhir Periode RPJMD	Realisasi Capaian RKPD Tahun 2021	Prakiraan Capaian Target RKPD Tahun 2022	Capaian Kinerja dan Kerangka Pendanaan									Kelompok Sasaran	Prakiraan Maju Rencana Tahun		Perangkat Daerah Penanggung Jawab
										Target 2023		Pagu Indikatif			Lokasi	Sumber Dana	Prioritas			Target	Pagu Indikatif	
										Semula	Menjadi	RKPD 2023	APBD 2023	RKPD 2023 Perubahan			Nasional	Daerah				
2	11	011	2.03	001	Fasilitasi Pemenuhan Ketentuan Terkait Izin Usaha dan Standar Teknis Pengelolaan Sampah	Jumlah Laporan Fasilitasi Pemenuhan Ketentuan Terkait Izin Usaha Dan Standar Teknis Pengelolaan Sampah				2 Laporan	2 Laporan	0	0	0	Kab. Sragen, Semua Kecamatan, Semua Kelurahan	Dana Transfer Umum-Dana Alokasi Umum		Peningkatan kualitas pengelolaan sumber daya alam dan lingkungan hidup	0	2 Laporan	26,620,000	Dinas Lingkungan Hidup
2	11	011	2.03	002	Penyusunan dan Pelaksanaan Penilaian Kinerja Pengelolaan Sampah	Jumlah Unit/Usaha/Swasta/Kelompok Masyarakat/Lembaga dalam Pengelolaan Sampah Melaksanakan Penilaian Kinerja				8 Unit	8 Unit	11,247,000	6,346,000	46,346,000	Kab. Sragen, Semua Kecamatan, Semua Kelurahan	Dana Transfer Umum-Dana Alokasi Umum		Peningkatan kualitas pengelolaan sumber daya alam dan lingkungan hidup	0	8 Unit	225,000,000	Dinas Lingkungan Hidup
2	11	011	2.03	003	Monitoring dan Evaluasi Pemenuhan Target dan Standar Pelayanan Pengelolaan Sampah	Jumlah Laporan Hasil Pelaksanaan Monitoring, Evaluasi dan Pelaporan Pemenuhan Target dan Standar Pelayanan Pengelolaan Sampah Kabupaten/Kota				2 Laporan	2 Laporan	0	0	0	Kab. Sragen, Semua Kecamatan, Semua Kelurahan	Dana Transfer Umum-Dana Alokasi Umum		Peningkatan kualitas pengelolaan sumber daya alam dan lingkungan hidup	0	2 Laporan	24,000,000	Dinas Lingkungan Hidup
2					**URUSAN PEMERINTAHAN WAJIB YANG TIDAK BERKAITAN DENGAN PELAYANAN DASAR**																	
2	**12**				**URUSAN PEMERINTAHAN BIDANG ADMINISTRASI KEPENDUDUKAN DAN PENCATATAN SIPIL**							**7,238,253,732**	**6,521,259,732**	**7,088,759,732**							**8,286,767,592**	
2	**12**	**001**			**PROGRAM PENUNJANG URUSAN PEMERINTAHAN DAERAH KABUPATEN/KOTA**	Persentase ketercapaian pelayanan umum, kepegawaian, dan keuangan Perangkat Daerah	Persen		Persen	100 Persen	100 Persen	**5,155,871,732**	**5,036,474,732**	**5,606,064,732**						100 Persen	**5,504,637,592**	
2	**12**	**001**	2.01		**Perencanaan, Penganggaran, dan Evaluasi Kinerja Perangkat Daerah**	Jumlah dokumen perencanaan dan evaluasi kinerja Perangkat Daerah yang disusun	Dokumen		Dokumen	5 Dokumen	5 Dokumen	**13,500,000**	**6,208,000**	**6,208,000**						5 Dokumen	**14,000,000**	
2	12	001	2.01	001	Penyusunan Dokumen Perencanaan Perangkat Daerah	Jumlah Dokumen Perencanaan Perangkat Daerah				2 Dokumen	2 Dokumen	4,659,000	2,904,000	2,904,000	Kab. Sragen, Semua Kecamatan, Semua Kelurahan	Dana Transfer Umum-Dana Alokasi Umum		Pemantapan tata kelola pemerintahan berbasis Teknologi	Dinas Kependudukan dan Pencatatan Sipil Kabupaten Sragen	2 Dokumen	5,159,000	Dinas Kependudukan dan Pencatatan Sipil
2	12	001	2.01	007	Evaluasi Kinerja Perangkat Daerah	Jumlah Laporan Evaluasi Kinerja Perangkat Daerah				3 Laporan	3 Laporan	8,841,000	3,304,000	3,304,000	Kab. Sragen, Semua Kecamatan, Semua Kelurahan	Dana Transfer Umum-Dana Alokasi Umum		Pemantapan tata kelola pemerintahan berbasis Teknologi	Dinas Kependudukan dan Pencatatan Sipil Kabupaten Sragen	3 Laporan	8,841,000	Dinas Kependudukan dan Pencatatan Sipil
2	**12**	**001**	2.02		**Administrasi Keuangan Perangkat Daerah**	Jumlah laporan pelaksanaan administrasi keuangan Perangkat Daerah	Laporan		Laporan	12 Laporan	12 Laporan	**3,934,489,732**	**3,934,489,732**	**3,934,489,732**						12 Laporan	**4,251,335,592**	
2	12	001	2.02	001	Penyediaan Gaji dan Tunjangan ASN	Jumlah Orang yang Menerima Gaji dan Tunjangan ASN				29 Orang/bulan	29 Orang/bulan	3,934,489,732	3,934,489,732	3,934,489,732	Kab. Sragen, Semua Kecamatan, Semua Kelurahan			Pemantapan tata kelola pemerintahan berbasis Teknologi	Dinas Kependudukan dan Pencatatan Sipil Kabupaten Sragen	29 Orang/bulan	4,251,335,592	Dinas Kependudukan dan Pencatatan Sipil
2	**12**	**001**	2.06		**Administrasi Umum Perangkat Daerah**	Jumlah laporan pelaksanaan administrasi umum Perangkat Daerah	Laporan		Laporan	12 Laporan	12 Laporan	**417,133,000**	**333,855,000**	**854,242,000**						12 Laporan	**432,960,000**	
2	12	001	2.06	001	Penyediaan Komponen Instalasi Listrik/Penerangan Bangunan Kantor	Jumlah Paket Komponen Instalasi Listrik/Penerangan Bangunan Kantor yang Disediakan				1 Paket	1 Paket	11,000,000	11,000,000	11,000,000	Kab. Sragen, Semua Kecamatan, Semua Kelurahan	Dana Transfer Umum-Dana Alokasi Umum	Memperkuat Stabilitas Polhukhankam Dan Transformasi Pelayanan Publik	Pemantapan tata kelola pemerintahan berbasis Teknologi	Dinas Kependudukan dan Pencatatan Sipil Kabupaten Sragen	1 Paket	11,000,000	Dinas Kependudukan dan Pencatatan Sipil
2	12	001	2.06	002	Penyediaan Peralatan dan Perlengkapan Kantor	Jumlah Paket Peralatan dan Perlengkapan Kantor yang Disediakan				2 Paket	4 Paket	180,177,000	153,844,000	520,653,200	Kab. Sragen, Semua Kecamatan, Semua Kelurahan	Dana Transfer Umum-Dana Alokasi Umum	Memperkuat Stabilitas Polhukhankam Dan Transformasi Pelayanan Publik	Pemantapan tata kelola pemerintahan berbasis Teknologi	Dinas Kependudukan dan Pencatatan Sipil Kabupaten Sragen	4 Paket	166,560,000	Dinas Kependudukan dan Pencatatan Sipil
2	12	001	2.06	004	Penyediaan Bahan Logistik Kantor	Jumlah Paket Bahan Logistik Kantor yang Disediakan				4 Paket	4 Paket	40,000,000	31,050,000	31,050,000	Kab. Sragen, Semua Kecamatan, Semua Kelurahan	Dana Transfer Umum-Dana Alokasi Umum	Memperkuat Stabilitas Polhukhankam Dan Transformasi Pelayanan Publik	Pemantapan tata kelola pemerintahan berbasis Teknologi	Dinas Kependudukan dan Pencatatan Sipil Kabupaten Sragen	4 Paket	45,000,000	Dinas Kependudukan dan Pencatatan Sipil

Kode					Urusan/ Bidang Urusan/ Program/ Kegiatan/ Sub Kegiatan	Indikator Program/ Kegiatan/ Sub Kegiatan	Target Akhir Periode RPJMD	Realisasi Capaian RKPD Tahun 2021	Prakiraan Capaian Target RKPD Tahun 2022	Capaian Kinerja dan Kerangka Pendanaan									Kelompok Sasaran	Prakiraan Maju Rencana Tahun		Perangkat Daerah Penanggung Jawab
										Target 2023		Pagu Indikatif			Lokasi	Sumber Dana	Prioritas			Target	Pagu Indikatif	
										Semula	Menjadi	RKPD 2023	APBD 2023	RKPD 2023 Perubahan			Nasional	Daerah				
2	12	001	2.06	005	Penyediaan Barang Cetakan dan Penggandaan	Jumlah Paket Barang Cetakan dan Penggandaan yang Disediakan				2 Paket	2 Paket	30,000,000	23,940,000	23,940,000	Kab. Sragen, Semua Kecamatan, Semua Kelurahan		Memperkuat Stabilitas Polhukhankam Dan Transformasi Pelayanan Publik		Dinas Kependudukan dan Pencatatan Sipil Kabupaten Sragen	2 Paket	35,000,000	Dinas Kependudukan dan Pencatatan Sipil
2	12	001	2.06	006	Penyediaan Bahan Bacaan dan Peraturan Perundang-undangan	Jumlah Dokumen Bahan Bacaan dan Peraturan Perundang-Undangan yang Disediakan				36 Dokumen	36 Dokumen	5,400,000	5,400,000	5,400,000	Kab. Sragen, Semua Kecamatan, Semua Kelurahan	Dana Transfer Umum-Dana Alokasi Umum	Memperkuat Stabilitas Polhukhankam Dan Transformasi Pelayanan Publik	Pemantapan tata kelola pemerintahan berbasis Teknologi	Dinas Kependudukan dan Pencatatan Sipil Kabupaten Sragen	36 Dokumen	5,400,000	Dinas Kependudukan dan Pencatatan Sipil
2	12	001	2.06	009	Penyelenggaraan Rapat Koordinasi dan Konsultasi SKPD	Jumlah Laporan Penyelenggaraan Rapat Koordinasi dan Konsultasi SKPD				12 Laporan	12 Laporan	100,556,000	85,000,000	216,077,800	Semua Kab/Kota, Semua Kecamatan, Semua Kelurahan	Dana Transfer Umum-Dana Alokasi Umum	Memperkuat Stabilitas Polhukhankam Dan Transformasi Pelayanan Publik	Pemantapan tata kelola pemerintahan berbasis Teknologi	Dinas Kependudukan dan Pencatatan Sipil Kabupaten Sragen	12 Laporan	120,000,000	Dinas Kependudukan dan Pencatatan Sipil
2	12	001	2.06	010	Penatausahaan Arsip Dinamis pada SKPD	Jumlah Dokumen Penatausahaan Arsip Dinamis pada SKPD				15000 Dokumen	15000 Dokumen	50,000,000	23,621,000	46,121,000	Kab. Sragen, Semua Kecamatan, Semua Kelurahan	Dana Transfer Umum-Dana Alokasi Umum	Memperkuat Stabilitas Polhukhankam Dan Transformasi Pelayanan Publik	Pemantapan tata kelola pemerintahan berbasis Teknologi	Dinas Kependudukan dan Pencatatan Sipil Kabupaten Sragen	15000 Dokumen	50,000,000	Dinas Kependudukan dan Pencatatan Sipil
2	**12**	**001**	2.07		**Pengadaan Barang Milik Daerah Penunjang Urusan Pemerintah Daerah**	Jumlah laporan pengadaan barang milik daerah penunjang Urusan Pemerintah Daerah	Laporan		Laporan	12 Laporan	12 Laporan	**53,867,000**	**47,157,000**	**47,157,000**						12 Laporan	**65,860,000**	
2	12	001	2.07	001	Pengadaan Kendaraan Perorangan Dinas atau Kendaraan Dinas Jabatan	Jumlah Unit Kendaraan Perorangan Dinas atau Kendaraan Dinas Jabatan yang Disediakan				0 Unit	0 Unit	0	0	0	Kab. Sragen, Semua Kecamatan, Semua Kelurahan			Pemantapan tata kelola pemerintahan berbasis Teknologi	Dinas Kependudukan dan Pencatatan Sipil Kabupaten Sragen	0 Unit	35,000,000	Dinas Kependudukan dan Pencatatan Sipil
2	12	001	2.07	005	Pengadaan Mebel	Jumlah Paket Mebel yang Disediakan				15 Unit	12 Unit	53,867,000	47,157,000	47,157,000	Kab. Sragen, Semua Kecamatan, Semua Kelurahan	Dana Transfer Umum-Dana Alokasi Umum		Pemantapan tata kelola pemerintahan berbasis Teknologi	Dinas Kependudukan dan Pencatatan Sipil Kabupaten Sragen	12 Unit	30,860,000	Dinas Kependudukan dan Pencatatan Sipil
2	**12**	**001**	2.08		**Penyediaan Jasa Penunjang Urusan Pemerintahan Daerah**	Jumlah laporan penyediaan jasa penunjang Urusan Pemerintahan Daerah	Laporan		Laporan	12 Laporan	12 Laporan	**486,357,000**	**470,065,000**	**488,983,000**						12 Laporan	**486,357,000**	
2	12	001	2.08	002	Penyediaan Jasa Komunikasi, Sumber Daya Air dan Listrik	Jumlah Laporan Penyediaan Jasa Komunikasi, Sumber Daya Air dan Listrik yang Disediakan				12 Laporan	12 Laporan	270,000,000	270,000,000	309,000,000	Kab. Sragen, Semua Kecamatan, Semua Kelurahan			Pemantapan tata kelola pemerintahan berbasis Teknologi	Dinas Kependudukan dan Pencatatan Sipil Kabupaten Sragen	12 Laporan	270,000,000	Dinas Kependudukan dan Pencatatan Sipil
2	12	001	2.08	003	Penyediaan Jasa Peralatan dan Perlengkapan Kantor	Jumlah Laporan Penyediaan Jasa Peralatan dan Perlengkapan Kantor yang Disediakan				12 Laporan	12 Laporan	76,356,000	65,752,000	65,752,000	Kab. Sragen, Semua Kecamatan, Semua Kelurahan			Pemantapan tata kelola pemerintahan berbasis Teknologi	Dinas Kependudukan dan Pencatatan Sipil Kabupaten Sragen	12 Laporan	76,357,000	Dinas Kependudukan dan Pencatatan Sipil
2	12	001	2.08	004	Penyediaan Jasa Pelayanan Umum Kantor	Jumlah Laporan Penyediaan Jasa Pelayanan Umum Kantor yang Disediakan				12 Laporan	12 Laporan	140,001,000	134,313,000	114,231,000	Kab. Sragen, Semua Kecamatan, Semua Kelurahan	Dana Transfer Umum-Dana Alokasi Umum		Pemantapan tata kelola pemerintahan berbasis Teknologi	Dinas Kependudukan dan Pencatatan Sipil Kabupaten Sragen	12 Laporan	140,000,000	Dinas Kependudukan dan Pencatatan Sipil
2	**12**	**001**	2.09		**Pemeliharaan Barang Milik Daerah Penunjang Urusan Pemerintahan Daerah**	Jumlah laporan pemeliharaan barang milik daerah penunjang Urusan Pemerintahan Daerah	Laporan		Laporan	12 Laporan	12 Laporan	**250,525,000**	**244,700,000**	**274,985,000**						12 Laporan	**254,125,000**	
2	12	001	2.09	001	Penyediaan Jasa Pemeliharaan, Biaya Pemeliharaan, dan Pajak Kendaraan Perorangan Dinas atau Kendaraan Dinas Jabatan	Jumlah Kendaraan Perorangan Dinas atau Kendaraan Dinas Jabatan yang Dipelihara dan dibayarkan Pajaknya				22 Unit	22 Unit	205,900,000	205,900,000	211,100,000	Kab. Sragen, Semua Kecamatan, Semua Kelurahan	Dana Transfer Umum-Dana Alokasi Umum		Pemantapan tata kelola pemerintahan berbasis Teknologi	Dinas Kependudukan dan Pencatatan Sipil Kabupaten Sragen	22 Unit	209,500,000	Dinas Kependudukan dan Pencatatan Sipil
2	12	001	2.09	005	Pemeliharaan Mebel	Jumlah Mebel yang Dipelihara				12 Unit	12 Unit	5,825,000	0	0	Kab. Sragen, Semua Kecamatan, Semua Kelurahan	Dana Transfer Umum-Dana Alokasi Umum		Pemantapan tata kelola pemerintahan berbasis Teknologi	Dinas Kependudukan dan Pencatatan Sipil Kabupaten Sragen	12 Unit	5,825,000	Dinas Kependudukan dan Pencatatan Sipil

Kode					Urusan/ Bidang Urusan/ Program/ Kegiatan/ Sub Kegiatan	Indikator Program/ Kegiatan/ Sub Kegiatan	Target Akhir Periode RPJMD	Realisasi Capaian RKPD Tahun 2021	Prakiraan Capaian Target RKPD Tahun 2022	Capaian Kinerja dan Kerangka Pendanaan									Kelompok Sasaran	Prakiraan Maju Rencana Tahun		Perangkat Daerah Penanggung Jawab
										Target 2023		Pagu Indikatif			Lokasi	Sumber Dana	Prioritas			Target	Pagu Indikatif	
										Semula	Menjadi	RKPD 2023	APBD 2023	RKPD 2023 Perubahan			Nasional	Daerah				
2	12	001	2.09	009	Pemeliharaan/Rehabilitasi Gedung Kantor dan Bangunan Lainnya	Jumlah Gedung Kantor dan Bangunan Lainnya yang Dipelihara/Direhabilitasi				6 Unit	6 Unit	38,800,000	38,800,000	63,885,000	Kab. Sragen, Semua Kecamatan, Semua Kelurahan	Dana Transfer Umum-Dana Alokasi Umum		Pemantapan tata kelola pemerintahan berbasis Teknologi	Dinas Kependudukan dan Pencatatan Sipil Kabupaten Sragen	6 Unit	38,800,000	Dinas Kependudukan dan Pencatatan Sipil
2	**12**	**002**			**PROGRAM PENDAFTARAN PENDUDUK**	Persentase Kepemilikan KIA (Kartu Identitas Anak)	Persen		Persen	70 Persen	70 Persen	**1,420,882,000**	**956,380,000**	**973,280,000**						70 Persen	**2,108,750,000**	
						Persentase Kepemilikan KTP-Elektronik	Persen		Persen	98.95 Persen	98.95 Persen									98.95 Persen		
2	**12**	**002**	2.01		**Pelayanan Pendaftaran Penduduk**	Jumlah penerbitan Dokumen Kependudukan	Dokumen		Dokumen	233134 Dokumen	233134 Dokumen	**1,420,882,000**	**956,380,000**	**973,280,000**						233134 Dokumen	**2,108,750,000**	
2	12	002	2.01	001	Pendataan Penduduk Non Permanen dan Rentan Administrasi Kependudukan	Jumlah Dokumen Hasil Pendataan Penduduk Non Permanen dan Rentan Administrasi Kependudukan				305 Dokumen	305 Dokumen	18,000,000	12,000,000	22,000,000	Kab. Sragen, Semua Kecamatan, Semua Kelurahan	Dana Transfer Umum-Dana Alokasi Umum		Pemantapan tata kelola pemerintahan berbasis Teknologi	Penduduk Kabupaten Sragen	305 Dokumen	40,500,000	Dinas Kependudukan dan Pencatatan Sipil
2	12	002	2.01	004	Peningkatan Pelayanan Pendaftaran Penduduk	Jumlah Laporan Hasil Peningkatan Pelayanan Pendaftaran Penduduk				12 Laporan	12 Laporan	312,000,000	160,000,000	160,000,000	Kab. Sragen, Semua Kecamatan, Semua Kelurahan	Dana Transfer Umum-Dana Alokasi Umum		Pemantapan tata kelola pemerintahan berbasis Teknologi	Penduduk Kabupaten Sragen	12 Laporan	400,000,000	Dinas Kependudukan dan Pencatatan Sipil
2	12	002	2.01	005	Pencatatan, Penatausahaan dan Penerbitan Dokumen Atas Pelaporan Peristiwa Kependudukan	Jumlah Dokumen Pencatatan, Penatausahaan dan Penerbitan Dokumen Atas Pelaporan Peristiwa Kependudukan				232829 Dokumen	232829 Dokumen	1,090,882,000	784,380,000	791,280,000	Kab. Sragen, Semua Kecamatan, Semua Kelurahan	Dana Transfer Umum-Dana Alokasi Umum		Pemantapan tata kelola pemerintahan berbasis Teknologi	Penduduk Kabupaten Sragen	232829 Dokumen	1,668,250,000	Dinas Kependudukan dan Pencatatan Sipil
2	**12**	**003**			**PROGRAM PENCATATAN SIPIL**	Persentase cakupan kepemilikan Akta Kelahiran pada anak usia 0 s.d. 17 tahun	Persen		Persen	95 Persen	95 Persen	**377,920,000**	**356,720,000**	**349,320,000**						95 Persen	**380,000,000**	
						Persentase cakupan kepemilikan Akta Kelahiran semua penduduk	Persen		Persen	54.55 Persen	54.55 Persen									54.55 Persen		
						Persentase cakupan kepemilikan Akta Kematian dari peristiwa kematian yang dilaporkan	Persen		Persen	100 Persen	100 Persen									100 Persen		
						Persentase cakupan kepemilikan Akta Perceraian pada semua individu yang perceraiannya dilaporkan	Persen		Persen	100 Persen	100 Persen									100 Persen		
						Persentase cakupan kepemilikan Akta Perkawinan pada semua pasangan yang perkawinannya dilaporkan	Persen		Persen	100 Persen	100 Persen									100 Persen		
2	**12**	**003**	2.01		**Pelayanan Pencatatan Sipil**	Jumlah penerbitan Akta Pencatatan Sipil	Dokumen		Dokumen	28860 Dokumen	28860 Dokumen	**377,920,000**	**356,720,000**	**349,320,000**						28860 Dokumen	**380,000,000**	
2	12	003	2.01	001	Pencatatan, Penatausahaan dan Penerbitan Dokumen Atas Pelaporan Peristiwa Penting	Jumlah Dokumen Hasil Pencatatan, Penatausahaan, dan Penerbitan Dokumen Atas Pelaporan Peristiwa Penting				28860 Dokumen	28860 Dokumen	283,120,000	278,720,000	277,320,000	Kab. Sragen, Semua Kecamatan, Semua Kelurahan		Memperkuat Stabilitas Polhukhankam Dan Transformasi Pelayanan Publik	Pemantapan tata kelola pemerintahan berbasis Teknologi	Penduduk Kabupaten Sragen	28860 Dokumen	279,000,000	Dinas Kependudukan dan Pencatatan Sipil
2	12	003	2.01	002	Peningkatan dalam Pelayanan Pencatatan Sipil	Jumlah Layanan Pencatatan Sipil yang Ditingkatkan				15 Layanan	15 Layanan	94,800,000	78,000,000	72,000,000	Kab. Sragen, Semua Kecamatan, Semua Kelurahan		Memperkuat Stabilitas Polhukhankam Dan Transformasi Pelayanan Publik	Pemantapan tata kelola pemerintahan berbasis Teknologi	Penduduk Kabupaten Sragen	15 Layanan	101,000,000	Dinas Kependudukan dan Pencatatan Sipil
2	**12**	**004**			**PROGRAM PENGELOLAAN INFORMASI ADMINISTRASI KEPENDUDUKAN**	Pemanfaatan data kependudukan	Persen		Persen	61.22 Persen	61.22 Persen	**126,150,000**	**63,379,000**	**63,379,000**						61.22 Persen	**128,950,000**	
2	**12**	**004**	2.01		**Pengumpulan Data Kependudukan dan Pemanfaatan dan Penyajian**	Jumlah dokumen Hasil Survey Kepuasan Masyarakat terhadap pelayanan administrasi kependudukan	Dokumen		Dokumen	2 Dokumen	2 Dokumen	**126,150,000**	**63,379,000**	**63,379,000**						2 Dokumen	**128,950,000**	

Kode					Urusan/ Bidang Urusan/ Program/ Kegiatan/ Sub Kegiatan	Indikator Program/ Kegiatan/ Sub Kegiatan	Target Akhir Periode RPJMD	Realisasi Capaian RKPD Tahun 2021	Prakiraan Capaian Target RKPD Tahun 2022	Capaian Kinerja dan Kerangka Pendanaan									Kelompok Sasaran	Prakiraan Maju Rencana Tahun		Perangkat Daerah Penanggung Jawab
										Target 2023		Pagu Indikatif			Lokasi	Sumber Dana	Prioritas			Target	Pagu Indikatif	
										Semula	Menjadi	RKPD 2023	APBD 2023	RKPD 2023 Perubahan			Nasional	Daerah				
					Database Kependudukan	Jumlah dokumen kerjasama Pemanfaatan Data Kependudukan	Dokumen		Dokumen	42 Dokumen	42 Dokumen									42 Dokumen		
2	12	004	2.01	001	Pengolahan dan Penyajian Data Kependudukan	Jumlah Dokumen Data Kependudukan yang Diolah dan Disajikan				3 Dokumen	3 Dokumen	116,516,000	56,610,000	56,610,000	Kab. Sragen, Semua Kecamatan, Semua Kelurahan	Dana Transfer Umum-Dana Alokasi Umum		Pemantapan tata kelola pemerintahan berbasis Teknologi	Perangkat Daerah Kabupaten Sragen	3 Dokumen	118,016,000	Dinas Kependudukan dan Pencatatan Sipil
2	12	004	2.01	002	Kerja Sama Pemanfaatan Data Kependudukan	Jumlah Dokumen Kerja Sama Pemanfaatan Data Kependudukan				42 Dokumen	42 Dokumen	9,634,000	6,769,000	6,769,000	Kab. Sragen, Semua Kecamatan, Semua Kelurahan	Dana Transfer Umum-Dana Alokasi Umum		Pemantapan tata kelola pemerintahan berbasis Teknologi	Perangkat Daerah Kabupaten Sragen	42 Dokumen	10,934,000	Dinas Kependudukan dan Pencatatan Sipil
2	**12**	**005**			**PROGRAM PENGELOLAAN PROFIL KEPENDUDUKAN**	Penyajian data kependudukan skala Kabupaten dalam 1 tahun	Persen		Persen	96 Persen	96 Persen	**157,430,000**	**108,306,000**	**96,716,000**						96 Persen	**164,430,000**	
2	**12**	**005**	2.01		**Penyusunan Profil Kependudukan**	Jumlah laporan dan penyajian data yang disusun tepat waktu	Laporan		Laporan	24 Laporan	24 Laporan	**157,430,000**	**108,306,000**	**96,716,000**						24 Laporan	**164,430,000**	
2	12	005	2.01	001	Penyediaan Data Kependudukan Kabupaten/Kota	Jumlah Data Kependudukan Kabupaten/Kota				12 Dokumen	12 Dokumen	139,438,000	90,314,000	75,814,000	Kab. Sragen, Semua Kecamatan, Semua Kelurahan	Dana Transfer Umum-Dana Alokasi Umum		Pemantapan tata kelola pemerintahan berbasis Teknologi	Penduduk Kabupaten Sragen	12 Dokumen	144,438,000	Dinas Kependudukan dan Pencatatan Sipil
2	12	005	2.01	002	Penyusunan Profil Data Perkembangan dan Proyeksi Kependudukan serta Kebutuhan yang Lain	Jumlah Dokumen Profil Data Perkembangan dan Proyeksi Kependudukan serta Kebutuhan yang Lain				3 Dokumen	3 Dokumen	17,992,000	17,992,000	20,902,000	Kab. Sragen, Semua Kecamatan, Semua Kelurahan	Dana Transfer Umum-Dana Alokasi Umum		Pemantapan tata kelola pemerintahan berbasis Teknologi	Penduduk Kabupaten Sragen	3 Dokumen	19,992,000	Dinas Kependudukan dan Pencatatan Sipil
2					**URUSAN PEMERINTAHAN WAJIB YANG TIDAK BERKAITAN DENGAN PELAYANAN DASAR**																	
2	**13**				**URUSAN PEMERINTAHAN BIDANG PEMBERDAYAAN MASYARAKAT DAN DESA**							**8,975,928,534**	**8,660,458,314**	**7,906,708,314**							**7,463,430,265**	
2	**13**	**001**			**PROGRAM PENUNJANG URUSAN PEMERINTAHAN DAERAH KABUPATEN/KOTA**	Presentase Pemenuhan Penunjang Urusan Pemerintah Kabupaten/Kota	%		%	100 %	100 %	**4,888,279,034**	**4,841,344,064**	**4,852,652,064**						100 %	**5,819,755,380**	
2	**13**	**001**	2.01		**Perencanaan, Penganggaran, dan Evaluasi Kinerja Perangkat Daerah**	Persentase ketercapaian Perencanaan, Penganggaran dan Evaluasi Perangkat Daerah yang disusun	%		%	100 %	100 %	**7,500,000**	**7,500,000**	**7,500,000**						100 %	**8,423,415**	
2	13	001	2.01	001	Penyusunan Dokumen Perencanaan Perangkat Daerah	Jumlah Dokumen Perencanaan Perangkat Daerah				7 Dokumen	7 Dokumen	7,500,000	7,500,000	7,500,000	Kab. Sragen, Semua Kecamatan, Semua Kelurahan	Dana Transfer Umum-Dana Alokasi Umum		Peningkatan kualitas Pelayanan Dasar masyarakat	ASN	7 Dokumen	8,423,415	Dinas Pemberdayaan Masyarakat dan Desa
2	**13**	**001**	2.02		**Administrasi Keuangan Perangkat Daerah**	Persentase Pemenuhan Gaji dan Tunjangan ASN	%		%	100 %	100 %	**4,165,211,784**	**4,151,925,064**	**4,151,925,064**						100 %	**5,006,151,435**	
2	13	001	2.02	001	Penyediaan Gaji dan Tunjangan ASN	Jumlah Orang yang Menerima Gaji dan Tunjangan ASN				36 Orang/bulan	36 Orang/bulan	4,165,211,784	4,151,925,064	4,151,925,064	Kab. Sragen, Semua Kecamatan, Semua Kelurahan			Peningkatan kualitas Pelayanan Dasar masyarakat	ASN	36 Orang/bulan	5,006,151,435	Dinas Pemberdayaan Masyarakat dan Desa
						Jumlah Orang yang Menerima Gaji dan Tunjangan ASN				0 Orang/bulan	0 Orang/bulan									0 Orang/bulan		
2	**13**	**001**	2.06		**Administrasi Umum Perangkat Daerah**	Prosentase Administrasi Umum Perangkat Daerah	%		%	100 %	100 %	**348,586,250**	**314,938,000**	**337,334,200**						100 %	**248,179,470**	
2	13	001	2.06	001	Penyediaan Komponen Instalasi Listrik/Penerangan Bangunan Kantor	Jumlah Paket Komponen Instalasi Listrik/Penerangan Bangunan Kantor yang Disediakan				1 Paket	1 Paket	5,100,000	5,100,000	5,100,000	Kab. Sragen, Semua Kecamatan, Semua Kelurahan	Dana Transfer Umum-Dana Alokasi Umum		Peningkatan kualitas Pelayanan Dasar masyarakat	ASN	1 Paket	5,619,075	Dinas Pemberdayaan Masyarakat dan Desa
2	13	001	2.06	002	Penyediaan Peralatan dan Perlengkapan Kantor	Jumlah Paket Peralatan dan Perlengkapan Kantor yang Disediakan				1 Paket	1 Paket	174,605,000	154,638,000	170,794,200	Kab. Sragen, Semua Kecamatan, Semua Kelurahan	Dana Transfer Umum-Dana Alokasi Umum		Peningkatan kualitas Pelayanan Dasar masyarakat	ASN	1 Paket	79,585,275	Dinas Pemberdayaan Masyarakat dan Desa
2	13	001	2.06	004	Penyediaan Bahan Logistik Kantor	Jumlah Paket Bahan Logistik Kantor yang Disediakan				1 Paket	1 Paket	31,510,000	31,510,000	31,500,000	Kab. Sragen, Semua Kecamatan, Semua Kelurahan	Dana Transfer Umum-Dana Alokasi Umum		Peningkatan kualitas Pelayanan Dasar masyarakat	ASN	1 Paket	21,309,750	Dinas Pemberdayaan Masyarakat dan Desa

Kode					Urusan/ Bidang Urusan/ Program/ Kegiatan/ Sub Kegiatan	Indikator Program/ Kegiatan/ Sub Kegiatan	Target Akhir Periode RPJMD	Realisasi Capaian RKPD Tahun 2021	Prakiraan Capaian Target RKPD Tahun 2022	Capaian Kinerja dan Kerangka Pendanaan									Kelompok Sasaran	Prakiraan Maju Rencana Tahun		Perangkat Daerah Penanggung Jawab
										Target 2023		Pagu Indikatif			Lokasi	Sumber Dana	Prioritas			Target	Pagu Indikatif	
										Semula	Menjadi	RKPD 2023	APBD 2023	RKPD 2023 Perubahan			Nasional	Daerah				
2	13	001	2.06	005	Penyediaan Barang Cetakan dan Penggandaan	Jumlah Paket Barang Cetakan dan Penggandaan yang Disediakan				1 Paket	1 Paket	10,390,000	10,390,000	10,390,000	Kab. Sragen, Semua Kecamatan, Semua Kelurahan	Dana Transfer Umum-Dana Alokasi Umum		Peningkatan kualitas Pelayanan Dasar masyarakat	ASN	1 Paket	11,432,190	Dinas Pemberdayaan Masyarakat dan Desa
2	13	001	2.06	009	Penyelenggaraan Rapat Koordinasi dan Konsultasi SKPD	Jumlah Laporan Penyelenggaraan Rapat Koordinasi dan Konsultasi SKPD				1 Laporan	1 Laporan	113,681,250	100,000,000	106,250,000	Kab. Sragen, Semua Kecamatan, Semua Kelurahan	Dana Transfer Umum-Dana Alokasi Umum		Peningkatan kualitas Pelayanan Dasar masyarakat	ASN	1 Laporan	115,500,000	Dinas Pemberdayaan Masyarakat dan Desa
2	13	001	2.06	010	Penatausahaan Arsip Dinamis pada SKPD	Jumlah Dokumen Penatausahaan Arsip Dinamis pada SKPD				1 Dokumen	1 Dokumen	13,300,000	13,300,000	13,300,000	Kab. Sragen, Semua Kecamatan, Semua Kelurahan	Dana Transfer Umum-Dana Alokasi Umum		Peningkatan kualitas Pelayanan Dasar masyarakat	ASN	1 Dokumen	14,733,180	Dinas Pemberdayaan Masyarakat dan Desa
2	**13**	**001**	2.07		**Pengadaan Barang Milik Daerah Penunjang Urusan Pemerintah Daerah**	Jumlah Penyediaan Kendaraan Roda 2 Bermotor	Unit		Unit	196 Unit	196 Unit	**0**	**0**	**0**						196 Unit	**0**	
2	13	001	2.07	002	Pengadaan Kendaraan Dinas Operasional atau Lapangan	Jumlah Unit Kendaraan Dinas Operasional atau Lapangan yang Disediakan				196 unit	196 unit	0	0	0	Kab. Sragen, Semua Kecamatan, Semua Kelurahan	Dana Transfer Umum-Dana Alokasi Umum		Peningkatan kualitas Pelayanan Dasar masyarakat	Kepala Desa	196 unit	0	Dinas Pemberdayaan Masyarakat dan Desa
2	**13**	**001**	2.08		**Penyediaan Jasa Penunjang Urusan Pemerintahan Daerah**	Persentase Penyediaan Jasa Penunjang Urusan Pemerintah Daerah	%		%	100 %	100 %	**180,370,000**	**180,370,000**	**165,281,800**						100 %	**281,788,815**	
2	13	001	2.08	002	Penyediaan Jasa Komunikasi, Sumber Daya Air dan Listrik	Jumlah Laporan Penyediaan Jasa Komunikasi, Sumber Daya Air dan Listrik yang Disediakan				1 Laporan	1 Laporan	99,660,000	99,660,000	84,571,800	Kab. Sragen, Semua Kecamatan, Semua Kelurahan	Dana Transfer Umum-Dana Alokasi Umum		Peningkatan kualitas Pelayanan Dasar masyarakat	0	1 Laporan	207,900,000	Dinas Pemberdayaan Masyarakat dan Desa
2	13	001	2.08	003	Penyediaan Jasa Peralatan dan Perlengkapan Kantor	Jumlah Laporan Penyediaan Jasa Peralatan dan Perlengkapan Kantor yang Disediakan				1 Laporan	1 Laporan	17,010,000	17,010,000	17,010,000	Kab. Sragen, Semua Kecamatan, Semua Kelurahan	Dana Transfer Umum-Dana Alokasi Umum		Peningkatan kualitas Pelayanan Dasar masyarakat	0	1 Laporan	14,772,450	Dinas Pemberdayaan Masyarakat dan Desa
2	13	001	2.08	004	Penyediaan Jasa Pelayanan Umum Kantor	Jumlah Laporan Penyediaan Jasa Pelayanan Umum Kantor yang Disediakan				1 Laporan	1 Laporan	63,700,000	63,700,000	63,700,000	Kab. Sragen, Semua Kecamatan, Semua Kelurahan	Dana Transfer Umum-Dana Alokasi Umum		Peningkatan kualitas Pelayanan Dasar masyarakat	0	1 Laporan	59,116,365	Dinas Pemberdayaan Masyarakat dan Desa
2	**13**	**001**	2.09		**Pemeliharaan Barang Milik Daerah Penunjang Urusan Pemerintahan Daerah**	Persentase Pemeliharaan Barang Milik Daerah Penunjang Urusan Pemerintahan Daerah	%		%	100 %	100 %	**186,611,000**	**186,611,000**	**190,611,000**						100 %	**275,212,245**	
2	13	001	2.09	001	Penyediaan Jasa Pemeliharaan, Biaya Pemeliharaan, dan Pajak Kendaraan Perorangan Dinas atau Kendaraan Dinas Jabatan	Jumlah Kendaraan Perorangan Dinas atau Kendaraan Dinas Jabatan yang Dipelihara dan dibayarkan Pajaknya				14 unit	14 unit	166,529,000	166,529,000	170,529,000	Kab. Sragen, Semua Kecamatan, Semua Kelurahan	Dana Transfer Umum-Dana Alokasi Umum		Peningkatan kualitas Pelayanan Dasar masyarakat	ASN	14 unit	228,736,200	Dinas Pemberdayaan Masyarakat dan Desa
2	13	001	2.09	009	Pemeliharaan/Rehabilitasi Gedung Kantor dan Bangunan Lainnya	Jumlah Sarana dan Prasarana Gedung Kantor atau Bangunan Lainnya yang Dipelihara/Direhabilitasi				1 unit	1 unit	20,082,000	20,082,000	20,082,000	Kab. Sragen, Semua Kecamatan, Semua Kelurahan	Dana Transfer Umum-Dana Alokasi Umum		Peningkatan kualitas Pelayanan Dasar masyarakat	ASN	1 unit	46,476,045	Dinas Pemberdayaan Masyarakat dan Desa
2	**13**	**002**			**PROGRAM PENATAAN DESA**	Tingkat Fasilitasi Penataan Desa	%		%	5 %	5 %	**47,250,000**	**5,276,000**	**0**						5 %	**51,975,000**	
2	**13**	**002**	2.01		**Penyelenggaraan Penataan Desa**	Jumlah desa yang mendapatkan fasilitasi Tata Wilayah Desa	Desa		Desa	10 Desa	10 Desa	**47,250,000**	**5,276,000**	**0**						10 Desa	**51,975,000**	
2	13	002	2.01	002	Fasilitasi Tata Wilayah Desa	Jumlah Desa yang Terfasilitasi Penataan Wilayahnya				10 Desa	10 Desa	47,250,000	5,276,000	0	Kab. Sragen, Semua Kecamatan, Semua Kelurahan	Dana Transfer Umum-Dana Alokasi Umum		Peningkatan kualitas Pelayanan Dasar masyarakat	Desa	10 Desa	51,975,000	Dinas Pemberdayaan Masyarakat dan Desa
2	**13**	**003**			**PROGRAM PENINGKATAN KERJA SAMA DESA**	Jumlah Kerjasama yang disepakati	Kerjasama		Kerjasama	4 Kerjasama	4 Kerjasama	**1,504,721,250**	**1,499,594,500**	**1,488,794,500**						4 Kerjasama	**462,683,183**	
2	**13**	**003**	2.01		**Fasilitasi Kerja Sama antar Desa**	Jumlah Kerjasama yang disepakati	Kerjasama		Kerjasama	4 Kerjasama	4 Kerjasama	**1,504,721,250**	**1,499,594,500**	**1,488,794,500**						4 Kerjasama	**462,683,183**	
2	13	003	2.01	001	Fasilitasi Kerja Sama Antar Desa dalam Kabupaten/Kota	Jumlah Dokumen Kerja Sama Antar Desa dalam Kabupaten/Kota				1 Dokumen	1 Dokumen	52,867,250	51,398,500	40,598,500	Kab. Sragen, Semua Kecamatan, Semua Kelurahan	Dana Transfer Umum-Dana Alokasi Umum		Peningkatan kualitas Pelayanan Dasar masyarakat	0	1 Dokumen	57,750,000	Dinas Pemberdayaan Masyarakat dan Desa

Kode					Urusan/ Bidang Urusan/ Program/ Kegiatan/ Sub Kegiatan	Indikator Program/ Kegiatan/ Sub Kegiatan	Target Akhir Periode RPJMD	Realisasi Capaian RKPD Tahun 2021	Prakiraan Capaian Target RKPD Tahun 2022	Capaian Kinerja dan Kerangka Pendanaan									Kelompok Sasaran	Prakiraan Maju Rencana Tahun		Perangkat Daerah Penanggung Jawab
										Target 2023		Pagu Indikatif			Lokasi	Sumber Dana	Prioritas			Target	Pagu Indikatif	
										Semula	Menjadi	RKPD 2023	APBD 2023	RKPD 2023 Perubahan			Nasional	Daerah				
2	13	003	2.01	002	Fasilitasi Kerja Sama Antar Desa dengan Pihak Ketiga dalam Kabupaten/Kota	Jumlah Dokumen Kerja Sama Antar Desa dengan Pihak Ketiga dalam Kabupaten/Kota				4 Dokumen	4 Dokumen	1,426,500,000	1,426,500,000	1,426,500,000	Kab. Sragen, Semua Kecamatan, Semua Kelurahan	Dana Transfer Umum-Dana Alokasi Umum		Peningkatan kualitas Pelayanan Dasar masyarakat	0	4 Dokumen	381,150,000	Dinas Pemberdayaan Masyarakat dan Desa
2	13	003	2.01	003	Fasilitasi Pembangunan Kawasan Perdesaan	Jumlah Dokumen Hasil Fasilitasi Pembangunan Kawasan Perdesaan				1 Dokumen	1 Dokumen	25,354,000	21,696,000	21,696,000	Kab. Sragen, Semua Kecamatan, Semua Kelurahan	Dana Transfer Umum-Dana Alokasi Umum		Peningkatan kualitas Pelayanan Dasar masyarakat	0	1 Dokumen	23,783,183	Dinas Pemberdayaan Masyarakat dan Desa
2	**13**	**004**			**PROGRAM ADMINISTRASI PEMERINTAHAN DESA**	Prosentase desa yang dilakukan pembinaan administrasi	%		%	100 %	100 %	**2,190,960,000**	**2,009,144,000**	**1,251,798,000**						100 %	**749,743,824**	
2	**13**	**004**	2.01		**Pembinaan dan Pengawasan Penyelenggaraan Administrasi Pemerintahan Desa**	Prosentase desa yang dilakukan pembinaan administrasi	%		%	100 %	100 %	**2,190,960,000**	**2,009,144,000**	**1,251,798,000**						100 %	**749,743,824**	
2	13	004	2.01	001	Fasilitasi Penyelenggaraan Administrasi Pemerintahan Desa	Jumlah Dokumen Penyelenggaraan Administrasi Pemerintahan Desa				1 Dokumen	1 Dokumen	15,000,000	11,426,000	11,426,000	Kab. Sragen, Semua Kecamatan, Semua Kelurahan	Dana Transfer Umum-Dana Alokasi Umum		Peningkatan kualitas Pelayanan Dasar masyarakat	0	1 Dokumen	17,325,000	Dinas Pemberdayaan Masyarakat dan Desa
2	13	004	2.01	002	Fasilitasi Penyusunan Produk Hukum Desa	Jumlah Dokumen Hasil Penyusunan Produk Hukum Desa				5 Dokumen	5 Dokumen	39,382,500	33,316,500	33,316,500	Kab. Sragen, Semua Kecamatan, Semua Kelurahan	Dana Transfer Umum-Dana Alokasi Umum		Peningkatan kualitas Pelayanan Dasar masyarakat	0	5 Dokumen	45,802,680	Dinas Pemberdayaan Masyarakat dan Desa
2	13	004	2.01	003	Fasilitasi Penyusunan Perencanaan Pembangunan Desa	Jumlah Dokumen Hasil Fasilitasi Penyusunan Perencanaan Pembangunan Desa				0 Dokumen	0 Dokumen	60,077,500	37,393,000	37,393,000	Kab. Sragen, Semua Kecamatan, Semua Kelurahan	Dana Transfer Umum-Dana Alokasi Umum		Peningkatan kualitas Pelayanan Dasar masyarakat	0	0 Dokumen	112,497,578	Dinas Pemberdayaan Masyarakat dan Desa
						Jumlah Dokumen Hasil Penyusunan Perencanaan Pembangunan Desa				196 Dokumen	196 Dokumen									196 Dokumen		
2	13	004	2.01	004	Fasilitasi Pengelolaan Keuangan Desa	Jumlah Dokumen Pengelolaan Keuangan Desa				3 Dokumen	3 Dokumen	68,229,000	52,057,000	42,432,000	Kab. Sragen, Semua Kecamatan, Semua Kelurahan	Dana Transfer Umum-Dana Alokasi Umum		Peningkatan kualitas Pelayanan Dasar masyarakat	0	3 Dokumen	43,836,870	Dinas Pemberdayaan Masyarakat dan Desa
2	13	004	2.01	005	Pembinaan Peningkatan Kapasitas Aparatur Pemerintah Desa	Jumlah Aparatur Pemerintah Desa yang Mengikuti Pembinaan Peningkatan Kapasitas				384 Orang	384 Orang	29,500,000	26,848,000	326,848,000	Kab. Sragen, Semua Kecamatan, Semua Kelurahan	Dana Transfer Umum-Dana Alokasi Umum		Peningkatan kualitas Pelayanan Dasar masyarakat	0	384 Orang	36,505,508	Dinas Pemberdayaan Masyarakat dan Desa
2	13	004	2.01	006	Fasilitasi Penyelenggaraan Musyawarah Desa	Jumlah Laporan Penyelenggaraan Musyawarah Desa				3 Laporan	3 Laporan	20,668,000	12,499,000	12,499,000	Kab. Sragen, Semua Kecamatan, Semua Kelurahan	Dana Transfer Umum-Dana Alokasi Umum		Peningkatan kualitas Pelayanan Dasar masyarakat	0	3 Laporan	22,934,662	Dinas Pemberdayaan Masyarakat dan Desa
2	13	004	2.01	007	Evaluasi dan Pengawasan Peraturan Desa	Jumlah Dokumen Hasil Evaluasi dan Pengawasan Peraturan Desa				1 Dokumen	1 Dokumen	20,000,000	16,267,000	16,267,000	Kab. Sragen, Semua Kecamatan, Semua Kelurahan	Dana Transfer Umum-Dana Alokasi Umum		Peningkatan kualitas Pelayanan Dasar masyarakat	0	1 Dokumen	22,214,115	Dinas Pemberdayaan Masyarakat dan Desa
2	13	004	2.01	008	Pembinaan dan Pemberdayaan BUM Desa dan Lembaga Kerja Sama antar Desa	Jumlah Dokumen Hasil Pembinaan dan Pemberdayaan BUM Desa dan Lembaga Kerja Sama antar Desa				2 Dokumen	2 Dokumen	32,300,000	31,535,000	33,913,000	Kab. Sragen, Semua Kecamatan, Semua Kelurahan	Dana Transfer Umum-Dana Alokasi Umum		Peningkatan kualitas Pelayanan Dasar masyarakat	0	2 Dokumen	35,227,500	Dinas Pemberdayaan Masyarakat dan Desa
2	13	004	2.01	009	Penyelenggaraan Pemilihan, Pengangkatan dan Pemberhentian Kepala Desa	Jumlah Laporan Hasil Penyelenggaraan Pemilihan, Pengangkatan dan Pemberhentian Kepala Desa				2 Laporan	2 Laporan	160,727,500	99,382,000	114,283,000	Kab. Sragen, Semua Kecamatan, Semua Kelurahan	Dana Transfer Umum-Dana Alokasi Umum		Peningkatan kualitas Pelayanan Dasar masyarakat	0	2 Laporan	24,924,900	Dinas Pemberdayaan Masyarakat dan Desa
2	13	004	2.01	010	Fasilitasi Pengangkatan dan Pemberhentian Perangkat Desa	Jumlah Laporan Pengangkatan dan Pemberhentian Perangkat Desa				1 Laporan	1 Laporan	34,430,000	29,679,000	29,679,000	Kab. Sragen, Semua Kecamatan, Semua Kelurahan	Dana Transfer Umum-Dana Alokasi Umum		Peningkatan kualitas Pelayanan Dasar masyarakat	0	1 Laporan	24,622,290	Dinas Pemberdayaan Masyarakat dan Desa
2	13	004	2.01	011	Fasilitasi Penyusunan Profil Desa	Jumlah Dokumen Profil Desa				6 Dokumen	6 Dokumen	55,682,000	41,182,000	41,182,000	Kab. Sragen, Semua Kecamatan, Semua Kelurahan	Dana Transfer Umum-Dana Alokasi Umum		Peningkatan kualitas Pelayanan Dasar masyarakat	0	6 Dokumen	98,168,070	Dinas Pemberdayaan Masyarakat dan Desa
2	13	004	2.01	012	Fasilitasi Manajemen Pemerintahan Desa	Jumlah Dokumen Hasil Fasilitasi Manajemen Pemerintahan Desa				1 Dokumen	1 Dokumen	1,056,278,000	1,051,352,000	51,352,000	Kab. Sragen, Semua Kecamatan, Semua Kelurahan	Dana Transfer Umum-Dana Alokasi Umum		Peningkatan kualitas Pelayanan Dasar masyarakat	0	1 Dokumen	62,911,118	Dinas Pemberdayaan Masyarakat dan Desa

Kode					Urusan/ Bidang Urusan/ Program/ Kegiatan/ Sub Kegiatan	Indikator Program/ Kegiatan/ Sub Kegiatan	Target Akhir Periode RPJMD	Realisasi Capaian RKPD Tahun 2021	Prakiraan Capaian Target RKPD Tahun 2022	Capaian Kinerja dan Kerangka Pendanaan									Kelompok Sasaran	Prakiraan Maju Rencana Tahun		Perangkat Daerah Penanggung Jawab
										Target 2023		Pagu Indikatif			Lokasi	Sumber Dana	Prioritas			Target	Pagu Indikatif	
										Semula	Menjadi	RKPD 2023	APBD 2023	RKPD 2023 Perubahan			Nasional	Daerah				
2	13	004	2.01	013	Fasilitasi Pengelolaan Aset Desa	Jumlah Dokumen Hasil Pengelolaan Aset Desa				1 Dokumen	1 Dokumen	58,709,000	27,105,000	27,105,000	Kab. Sragen, Semua Kecamatan, Semua Kelurahan	Dana Transfer Umum-Dana Alokasi Umum		Peningkatan kualitas Pelayanan Dasar masyarakat	0	1 Dokumen	34,727,963	Dinas Pemberdayaan Masyarakat dan Desa
2	13	004	2.01	014	Pembinaan Peningkatan Kapasitas Anggota BPD	Jumlah Anggota BPD yang Mengikuti Pembinaan Peningkatan Kapasitas				196 Desa	196 Desa	21,873,000	21,873,000	21,873,000	Kab. Sragen, Semua Kecamatan, Semua Kelurahan	Dana Transfer Umum-Dana Alokasi Umum		Peningkatan kualitas Pelayanan Dasar masyarakat	0	196 Desa	41,211,555	Dinas Pemberdayaan Masyarakat dan Desa
2	13	004	2.01	016	Fasilitasi Pembinaan Laporan Kepala Desa	Jumlah Laporan Hasil Pembinaan Laporan Kepala Desa				196 Laporan	196 Laporan	0	0	0	Kab. Sragen, Semua Kecamatan, Semua Kelurahan	Dana Transfer Umum-Dana Alokasi Umum		Peningkatan kualitas Pelayanan Dasar masyarakat	0	196 Laporan	34,434,015	Dinas Pemberdayaan Masyarakat dan Desa
2	13	004	2.01	017	Pelaksanaan Penugasan Urusan/Kewenangan Kabupaten/Kota yang Dilaksanakan oleh Desa	Jumlah Dokumen Penugasan Urusan/Kewenangan Kabupaten/Kota yang Dilaksanakan oleh Desa				608 Dokumen	608 Dokumen	112,220,500	111,378,500	146,378,500	Kab. Sragen, Semua Kecamatan, Semua Kelurahan	Dana Transfer Umum-Dana Alokasi Umum		Peningkatan kualitas Pelayanan Dasar masyarakat	0	608 Dokumen	57,750,000	Dinas Pemberdayaan Masyarakat dan Desa
2	13	004	2.01	018	Fasilitasi Evaluasi Perkembangan Desa serta Lomba Desa dan Kelurahan	Jumlah Dokumen Hasil Evaluasi Perkembangan Desa serta Lomba Desa dan Kelurahan				1 Dokumen	1 Dokumen	405,883,000	405,851,000	305,851,000	Kab. Sragen, Semua Kecamatan, Semua Kelurahan	Dana Transfer Umum-Dana Alokasi Umum		Peningkatan kualitas Pelayanan Dasar masyarakat	0	1 Dokumen	34,650,000	Dinas Pemberdayaan Masyarakat dan Desa
2	**13**	**005**			**PROGRAM PEMBERDAYAAN LEMBAGA KEMASYARAKATAN, LEMBAGA ADAT DAN MASYARAKAT HUKUM ADAT**	Jumlah Kelembagaan desa yang ditata sesuai standar	Lembaga		Lembaga	20 Lembaga	20 Lembaga	**344,718,250**	**305,099,750**	**313,463,750**						20 Lembaga	**379,272,878**	
2	**13**	**005**	2.01		**Pemberdayaan Lembaga Kemasyarakatan yang Bergerak di Bidang Pemberdayaan Desa dan Lembaga Adat Tingkat Daerah Kabupaten/Kota serta Pemberdayaan Masyarakat Hukum Adat yang Masyarakat Pelakunya Hukum Adat yang Sama dalam Daerah Kabupaten/Kota**	Lembaga Kemasyarakatan yang diberdayakan	Lembaga		Lembaga	20 Lembaga	20 Lembaga	**344,718,250**	**305,099,750**	**313,463,750**						20 Lembaga	**379,272,878**	
2	13	005	2.01	002	Fasilitasi Penataan, Pemberdayaan dan Pendayagunaan Kelembagaan Lembaga Kemasyarakatan Desa/Kelurahan (RT, RW, PKK, Posyandu, LPM, dan Karang Taruna), Lembaga Adat Desa/Kelurahan dan Masyarakat Hukum Adat	Jumlah Dokumen Hasil Penataan, Pemberdayaan dan Pendayagunaan Kelembagaan Lembaga Kemasyarakatan Desa/Kelurahan (RT, RW, PKK, Posyandu, LPM, dan Karang Taruna), Lembaga Adat Desa/Kelurahan dan Masyarakat Hukum Adat				1 Dokumen	1 Dokumen	21,161,250	20,517,000	20,517,000	Kab. Sragen, Semua Kecamatan, Semua Kelurahan	Dana Transfer Umum-Dana Alokasi Umum		Peningkatan kualitas Pelayanan Dasar masyarakat	Desa	1 Dokumen	23,100,000	Dinas Pemberdayaan Masyarakat dan Desa
2	13	005	2.01	003	Peningkatan Kapasitas Kelembagaan Lembaga Kemasyarakatan Desa/Kelurahan (RT, RW, PKK, Posyandu, LPM, dan Karang Taruna), Lembaga Adat Desa/Kelurahan dan Masyarakat Hukum Adat	Jumlah Lembaga Kemasyarakatan Desa/Kelurahan (RT, RW, PKK, Posyandu, LPM, dan Karang Taruna), Lembaga Adat Desa/Kelurahan dan Masyarakat Hukum Adat yang Ditingkatkan Kapasitasnya				2 Lembaga	2 Lembaga	64,515,500	58,065,000	74,390,000	Kab. Sragen, Semua Kecamatan, Semua Kelurahan	Dana Transfer Umum-Dana Alokasi Umum		Peningkatan kualitas Pelayanan Dasar masyarakat	Desa	2 Lembaga	99,000,000	Dinas Pemberdayaan Masyarakat dan Desa
2	13	005	2.01	005	Fasilitasi Pengembangan Usaha Ekonomi Masyarakat dan Pemerintah Desa dalam Meningkatkan Pendapatan Asli Desa	Jumlah Dokumen Hasil Fasilitasi Pengembangan Usaha Ekonomi Masyarakat dan Pemerintah Desa dalam Meningkatkan Pendapatan Asli Desa				2 Dokumen	2 Dokumen	41,700,000	30,519,250	30,519,250	Kab. Sragen, Semua Kecamatan, Semua Kelurahan	Dana Transfer Umum-Dana Alokasi Umum		Peningkatan kualitas Pelayanan Dasar masyarakat	Desa	2 Dokumen	45,622,500	Dinas Pemberdayaan Masyarakat dan Desa

Kode					Urusan/ Bidang Urusan/ Program/ Kegiatan/ Sub Kegiatan	Indikator Program/ Kegiatan/ Sub Kegiatan	Target Akhir Periode RPJMD	Realisasi Capaian RKPD Tahun 2021	Prakiraan Capaian Target RKPD Tahun 2022	Capaian Kinerja dan Kerangka Pendanaan									Kelompok Sasaran	Prakiraan Maju Rencana Tahun		Perangkat Daerah Penanggung Jawab
										Target 2023		Pagu Indikatif			Lokasi	Sumber Dana	Prioritas			Target	Pagu Indikatif	
										Semula	Menjadi	RKPD 2023	APBD 2023	RKPD 2023 Perubahan			Nasional	Daerah				
2	13	005	2.01	006	Fasilitasi Pemerintah Desa dalam Pemanfaatan Teknologi Tepat Guna	Jumlah Laporan Hasil Fasilitasi Pemerintah Desa dalam Pemanfaatan Teknologi Tepat Guna				5 Laporan	5 Laporan	51,176,500	30,463,500	22,502,500	Kab. Sragen, Semua Kecamatan, Semua Kelurahan	Dana Transfer Umum-Dana Alokasi Umum		Peningkatan kualitas Pelayanan Dasar masyarakat	Desa	5 Laporan	30,215,378	Dinas Pemberdayaan Masyarakat dan Desa
2	13	005	2.01	007	Fasilitasi Bulan Bhakti Gotong Royong Masyarakat	Jumlah Laporan Hasil Fasilitasi Bulan Bhakti Gotong Royong Masyarakat				1 Laporan	1 Laporan	53,175,000	52,545,000	52,545,000	Kab. Sragen, Semua Kecamatan, Semua Kelurahan	Dana Transfer Umum-Dana Alokasi Umum		Peningkatan kualitas Pelayanan Dasar masyarakat	Desa	1 Laporan	57,750,000	Dinas Pemberdayaan Masyarakat dan Desa
2	13	005	2.01	009	Fasilitasi Tim Penggerak PKK dalam Penyelenggaraan Gerakan Pemberdayaan Masyarakat dan Kesejahteraan Keluarga	Jumlah Dokumen Hasil Fasilitasi Tim Penggerak PKK dalam Penyelenggaraan Gerakan Pemberdayaan Masyarakat dan Kesejahteraan Keluarga				4 Dokumen	4 Dokumen	112,990,000	112,990,000	112,990,000	Kab. Sragen, Semua Kecamatan, Semua Kelurahan	Dana Transfer Umum-Dana Alokasi Umum		Peningkatan kualitas Pelayanan Dasar masyarakat	Desa	4 Dokumen	123,585,000	Dinas Pemberdayaan Masyarakat dan Desa
2					**URUSAN PEMERINTAHAN WAJIB YANG TIDAK BERKAITAN DENGAN PELAYANAN DASAR**																	
2	**08**				**URUSAN PEMERINTAHAN BIDANG PEMBERDAYAAN PEREMPUAN DAN PERLINDUNGAN ANAK**							**790,527,750**	**200,312,900**	**200,312,900**							**804,800,000**	
2	**08**	**002**			**PROGRAM PENGARUSUTAMAAN GENDER DAN PEMBERDAYAAN PEREMPUAN**	% ARG pada belanja langsung APBD	%		%	29 %	29 %	**190,296,000**	**117,277,400**	**117,277,400**						29 %	**215,000,000**	
						Cakupan korban kekerasan perempuan dan anak yang mendapat pelayanan pengaduan (angka)	%		%	70 %	70 %									70 %		
2	**08**	**002**	2.01		**Pelembagaan Pengarusutamaan Gender (PUG) pada Lembaga Pemerintah Kewenangan Kabupaten/Kota**	Jumlah OPD yang Melaksanakan PPRG	%		%	80 %	80 %	**75,080,000**	**48,571,000**	**48,571,000**						80 %	**85,000,000**	
2	08	002	2.01	001	Koordinasi dan Sinkronisasi Perumusan Kebijakan Pelaksanaan PUG	Jumlah Dokumen Hasill Koordinasi dan Sinkronisasi Perumusan Kebijakan Pengarustamaan Gender (PUG) Kewenangan Kabupaten/Kota				1 Dokumen	1 Dokumen	15,000,000	9,384,000	9,384,000	Kab. Sragen, Semua Kecamatan, Semua Kelurahan	Dana Transfer Umum-Dana Alokasi Umum		Percepatan Penanganan kemiskinan dan pengangguran	0	1 Dokumen	20,000,000	Dinas Pengendalian Penduduk, Keluarga Berencana, Pemberdayaan Perempuan dan Perlindungan Anak
																		Percepatan Penanganan kemiskinan dan pengangguran				
2	08	002	2.01	004	Sosialisasi Kebijakan Pelaksanaan PUG Termasuk PPRG	Jumlah Perangkat Daerah yang Mengikuti Sosialisasi Kebijakan Pelaksanaan Pengarustamaan Gender (PUG) Termasuk Perencaan Pembangunan Responsif Gender (PPRG) Kewenangan Kabupaten/Kota				25 Perangkat Daerah	25 Perangkat Daerah	60,080,000	39,187,000	39,187,000	Kab. Sragen, Semua Kecamatan, Semua Kelurahan	Dana Transfer Umum-Dana Alokasi Umum		Percepatan Penanganan kemiskinan dan pengangguran	0	25 Perangkat Daerah	65,000,000	Dinas Pengendalian Penduduk, Keluarga Berencana, Pemberdayaan Perempuan dan Perlindungan Anak
2	**08**	**002**	2.02		**Pemberdayaan Perempuan Bidang Politik, Hukum, Sosial, dan Ekonomi pada Organisasi Kemasyarakatan Kewenangan**	Rasio Perempuan di Eksekutif	%		%	75 %	75 %	**20,000,000**	**10,480,500**	**10,480,500**						75 %	**24,000,000**	
						Rasio Perempuan di Legislatif	%		%	30 %	30 %									30 %		
2	08	002	2.02	001	Sosialisasi Peningkatan Partisipasi Perempuan di Bidang Politik, Hukum, Sosial dan Ekonomi	Jumlah Dokumen Hasil Sosialisasi Peningkatan Partisipasi Perempuan di Bidang Politik, Hukum, Sosial dan Ekonomi Kewenangan Kabupaten/Kota				1 Dokumen	1 Dokumen	10,000,000	4,727,000	4,727,000	Kab. Sragen, Semua Kecamatan, Semua Kelurahan	Dana Transfer Umum-Dana Alokasi Umum	Meningkatkan Sumber Daya Manusia Yang Berkualitas Dan Berdaya Saing	Percepatan Penanganan kemiskinan dan pengangguran	0	1 Dokumen	12,000,000	Dinas Pengendalian Penduduk, Keluarga Berencana, Pemberdayaan Perempuan dan Perlindungan Anak
2	08	002	2.02	002	Advokasi Kebijakan dan Pendampingan Peningkatan Partisipasi Perempuan dan Politik, Hukum, Sosial dan Ekonomi	Jumlah Organisasi Masyarakat yang Mendapat Advokasi dan Pendampingan Kebijakan Peningkatan Partisipasi Perempuan di Bidang Politik, Hukum, Sosial dan Ekonomi Kewenangan Kabupaten/Kota				27 Organisasi	27 Organisasi	10,000,000	5,753,500	5,753,500	Kab. Sragen, Semua Kecamatan, Semua Kelurahan	Dana Transfer Umum-Dana Alokasi Umum	Meningkatkan Sumber Daya Manusia Yang Berkualitas Dan Berdaya Saing	Percepatan Penanganan kemiskinan dan pengangguran	0	27 Organisasi	12,000,000	Dinas Pengendalian Penduduk, Keluarga Berencana, Pemberdayaan Perempuan dan Perlindungan Anak

Kode					Urusan/ Bidang Urusan/ Program/ Kegiatan/ Sub Kegiatan	Indikator Program/ Kegiatan/ Sub Kegiatan	Target Akhir Periode RPJMD	Realisasi Capaian RKPD Tahun 2021	Prakiraan Capaian Target RKPD Tahun 2022	Capaian Kinerja dan Kerangka Pendanaan									Kelompok Sasaran	Prakiraan Maju Rencana Tahun		Perangkat Daerah Penanggung Jawab
										Target 2023		Pagu Indikatif			Lokasi	Sumber Dana	Prioritas			Target	Pagu Indikatif	
										Semula	Menjadi	RKPD 2023	APBD 2023	RKPD 2023 Perubahan			Nasional	Daerah				
2	**08**	**002**	2.03		**Penguatan dan Pengembangan Lembaga Penyedia Layanan Pemberdayaan Perempuan Kewenangan Kabupaten/Kota**	Rasio KDRT	%		%	3.7 %	3.7 %	**95,216,000**	**58,225,900**	**58,225,900**						3.7 %	**106,000,000**	
2	08	002	2.03	001	Advokasi Kebijakan dan Pendampingan kepada Lembaga Penyedia Layanan Pemberdayaan Perempuan Kewenangan Kabupaten/Kota	Jumlah Lembaga Penyedia Layanan Pemberdayaan Perempuan Kewenangan Kabupaten/Kota yang Mendapat Advokasi dan Pendampingan				10 Lembaga	10 Lembaga	43,216,000	27,673,900	27,673,900	Kab. Sragen, Semua Kecamatan, Semua Kelurahan	Dana Transfer Umum-Dana Alokasi Umum		Percepatan Penanganan kemiskinan dan pengangguran	0	10 Lembaga	46,000,000	Dinas Pengendalian Penduduk, Keluarga Berencana, Pemberdayaan Perempuan dan Perlindungan Anak
2	08	002	2.03	002	Peningkatan Kapasitas Sumber Daya Lembaga Penyedia Layanan Pemberdayaan Perempuan Kewenangan Kabupaten/Kota	Jumlah sumber Daya Lembaga Penyedia Layanan Pemberdayaan Perempuan Kewenangan Kabupaten/Kota yang Mendapat Peningkatan Kapasitas				30 Orang	30 Orang	7,000,000	4,670,000	4,670,000	Kab. Sragen, Semua Kecamatan, Semua Kelurahan	Dana Transfer Umum-Dana Alokasi Umum		Percepatan Penanganan kemiskinan dan pengangguran	0	30 Orang	10,000,000	Dinas Pengendalian Penduduk, Keluarga Berencana, Pemberdayaan Perempuan dan Perlindungan Anak
2	08	002	2.03	003	Pengembangan Komunikasi, Informasi dan Edukasi (KIE) Pemberdayaan Perempuan Kewenangan Kabupaten/Kota	Jumlah Dokumen Komunikasi Informasi dan Edukasi (KIE) Pemberdayaan Perempuan Kewenangan Kabupaten/Kota yang Tersedia				40 Dokumen	40 Dokumen	45,000,000	25,882,000	25,882,000	Kab. Sragen, Semua Kecamatan, Semua Kelurahan	Dana Transfer Umum-Dana Alokasi Umum		Percepatan Penanganan kemiskinan dan pengangguran	0	40 Dokumen	50,000,000	Dinas Pengendalian Penduduk, Keluarga Berencana, Pemberdayaan Perempuan dan Perlindungan Anak
2	**08**	**003**			**PROGRAM PERLINDUNGAN PEREMPUAN**	Cakupan korban kekerasan perempuan yang mendapat pelayanan pengaduan (angka)	%		%	70 %	70 %	**226,542,750**	**17,195,900**	**17,195,900**						70 %	**196,489,000**	
						Rasio KDRT Perempuan	%		%	0,30 %	0,30 %									0,30 %		
2	**08**	**003**	2.01		**Pencegahan Kekerasan Terhadap Perempuan Lingkup Daerah Kabupaten/Kota**	Cakupan Perempuan yang Mendapatkan Sosialisasi Pencegahan Kekerasan terhadap Perempuan	%		%	0.035 %	0.035 %	**75,053,750**	**17,195,900**	**17,195,900**						0.035 %	**35,000,000**	
2	08	003	2.01	001	Koordinasi dan Sinkronisasi Pelaksanaan Kebijakan, Program dan Kegiatan Pencegahan Kekerasan Terhadap Perempuan Lingkup Daerah Kabupaten/Kota	Jumlah Dokumen Hasil Koordinasi dan Sinkronisasi Pelaksanaan Kebijakan, Program dan Kegiatan Pencegahan Kekerasan Terhadap Perempuan Kewenangan Kabupaten/Kota				3 Dokumen	3 Dokumen	65,053,750	10,265,000	10,265,000	Kab. Sragen, Semua Kecamatan, Semua Kelurahan	Dana Transfer Umum-Dana Alokasi Umum		Percepatan Penanganan kemiskinan dan pengangguran	0	3 Dokumen	19,999,750	Dinas Pengendalian Penduduk, Keluarga Berencana, Pemberdayaan Perempuan dan Perlindungan Anak
2	08	003	2.01	002	Advokasi Kebijakan dan Pendampingan Layanan Perlindungan Perempuan Kewenangan Kabupaten/Kota	Jumlah Perangkat Daerah yang Mendapat Advokasi dan Pendampingan Layanan Perlindungan Perempuan Kewenangan Kabupaten/Kota				20 Perangkat Daerah	20 Perangkat Daerah	10,000,000	6,930,900	6,930,900	Kab. Sragen, Semua Kecamatan, Semua Kelurahan	Dana Transfer Umum-Dana Alokasi Umum		Percepatan Penanganan kemiskinan dan pengangguran	0	20 Perangkat Daerah	15,000,250	Dinas Pengendalian Penduduk, Keluarga Berencana, Pemberdayaan Perempuan dan Perlindungan Anak
2	**08**	**003**	2.02		**Penyediaan Layanan Rujukan Lanjutan bagi Perempuan Korban Kekerasan yang Memerlukan Koordinasi Kewenangan Kabupaten/Kota**	Cakupan Korban Perempuan yang dirujuk	%		%	10 %	10 %	**105,000,000**	**0**	**0**						10 %	**110,000,000**	
2	08	003	2.02	002	Koordinasi dan Sinkronisasi Pelaksanaan Penyediaan Layanan Rujukan Lanjutan bagi Perempuan Korban Kekerasan Kewenangan Kabupaten/Kota	Jumlah Layanan Tindak Lanjut Pengaduan yang Memerlukan Koordinasi dan Sinkronisasi bagi Perempuan Korban Kekerasan Kewenangan Kabupaten/Kota				1 Layanan	1 Layanan	105,000,000	0	0	Kab. Sragen, Semua Kecamatan, Semua Kelurahan	Dana Transfer Khusus-Dana Alokasi Khusus Non Fisik		Percepatan Penanganan kemiskinan dan pengangguran	0	1 Layanan	110,000,000	Dinas Pengendalian Penduduk, Keluarga Berencana, Pemberdayaan Perempuan dan Perlindungan Anak

Kode					Urusan/ Bidang Urusan/ Program/ Kegiatan/ Sub Kegiatan	Indikator Program/ Kegiatan/ Sub Kegiatan	Target Akhir Periode RPJMD	Realisasi Capaian RKPD Tahun 2021	Prakiraan Capaian Target RKPD Tahun 2022	Capaian Kinerja dan Kerangka Pendanaan									Kelompok Sasaran	Prakiraan Maju Rencana Tahun		Perangkat Daerah Penanggung Jawab
										Target 2023		Pagu Indikatif			Lokasi	Sumber Dana	Prioritas			Target	Pagu Indikatif	
										Semula	Menjadi	RKPD 2023	APBD 2023	RKPD 2023 Perubahan			Nasional	Daerah				
2	**08**	**003**	2.03		**Penguatan dan Pengembangan Lembaga Penyedia Layanan Perlindungan Perempuan Tingkat Daerah Kabupaten/Kota**	Persentase Petugas yang telah dilatih Penanganan Kasus Kekerasan Perempuan	%		%	15 %	15 %	**46,489,000**	**0**	**0**						15 %	**51,489,000**	
2	08	003	2.03	002	Peningkatan Kapasitas Sumber Daya Lembaga Penyedia Layanan Penanganan bagi Perempuan Korban Kekerasan Kewenangan Kabupaten/Kota	Jumlah sumber Daya Manusia Lembaga Penyedia Layanan Penanganan bagi Perempuan Korban Kekerasan Kewenangan Kabupaten/Kota yang Mendapat Peningkatan Kapasitas				20 Orang	20 Orang	46,489,000	0	0	Kab. Sragen, Semua Kecamatan, Semua Kelurahan	Dana Transfer Khusus-Dana Alokasi Khusus Non Fisik		Percepatan Penanganan kemiskinan dan pengangguran	0	20 Orang	51,489,000	Dinas Pengendalian Penduduk, Keluarga Berencana, Pemberdayaan Perempuan dan Perlindungan Anak
2	**08**	**006**			**PROGRAM PEMENUHAN HAK ANAK (PHA)**	Peningkatan kapasitas lembaga dalam partisipasi pemenuhan hak dan perlindungan anak	%		%	60 %	60 %	**100,378,000**	**65,839,600**	**65,839,600**						60 %	**105,000,000**	
						Persentase cakupan pendampingan forum anak	%		%	40 %	40 %									40 %		
2	**08**	**006**	2.01		**Pelembagaan PHA pada Lembaga Pemerintah, Nonpemerintah, dan Dunia Usaha Kewenangan Kabupaten/Kota**	Peningkatan Kapasitas DEKELA dalam Pemenuhan Hak Anak	%		%	41.35 %	41.35 %	**12,054,000**	**7,930,000**	**7,930,000**						41.35 %	**13,000,000**	
2	08	006	2.01	001	Advokasi Kebijakan dan Pendampingan Pemenuhan Hak Anak pada Lembaga Pemerintah, Non Pemerintah, Media dan Dunia Usaha Kewenangan Kabupaten/Kota	Jumlah Organisasi Pemerintah, Non Pemerintah, Media dan Dunia Usaha yang Mendapat Advokasi Kebijakan dan Pendampingan Pemenuhan Hak Anak pada Organisasi Pemerintah, Non Pemerintah, Media dan Dunia Usaha				1 Organisasi	1 Organisasi	4,000,000	2,800,000	2,800,000	Kab. Sragen, Semua Kecamatan, Semua Kelurahan	Dana Transfer Umum-Dana Alokasi Umum	Meningkatkan Sumber Daya Manusia Yang Berkualitas Dan Berdaya Saing	Percepatan Penanganan kemiskinan dan pengangguran	0	1 Organisasi	4,000,000	Dinas Pengendalian Penduduk, Keluarga Berencana, Pemberdayaan Perempuan dan Perlindungan Anak
2	08	006	2.01	002	Koordinasi dan Sinkronisasi Pelembagaan Pemenuhan Hak Anak Kewenangan Kabupaten/Kota	Jumlah Dokumen Hasil Koordinasi dan Sinkronisasi Pelembagaan Pemenuhan Hak Anak Kewenangan Kabupaten/Kota				1 Dokumen	1 Dokumen	8,054,000	5,130,000	5,130,000	Kab. Sragen, Semua Kecamatan, Semua Kelurahan	Dana Transfer Umum-Dana Alokasi Umum	Meningkatkan Sumber Daya Manusia Yang Berkualitas Dan Berdaya Saing	Percepatan Penanganan kemiskinan dan pengangguran	0	1 Dokumen	9,000,000	Dinas Pengendalian Penduduk, Keluarga Berencana, Pemberdayaan Perempuan dan Perlindungan Anak
2	**08**	**006**	2.02		**Penguatan dan Pengembangan Lembaga Penyedia Layanan Peningkatan Kualitas Hidup Anak Kewenangan Kabupaten/Kota**	Peningkatan Lembaga Penyedia Layanan Kualitas Hidup Anak	%		%	75 %	75 %	**88,324,000**	**57,909,600**	**57,909,600**						75 %	**92,000,000**	
2	08	006	2.02	001	Penyediaan Layanan Peningkatan Kualitas Hidup Anak Kewenangan Kabupaten/Kota	Jumlah Anak yang Mendapatkan Layanan Peningkatan Kualitas Hidup Anak Kewenangan Kabupaten/Kota				25 Orang	25 Orang	3,000,000	2,100,000	2,100,000	Kab. Sragen, Semua Kecamatan, Semua Kelurahan	Dana Transfer Umum-Dana Alokasi Umum		Percepatan Penanganan kemiskinan dan pengangguran	0	25 Orang	4,000,000	Dinas Pengendalian Penduduk, Keluarga Berencana, Pemberdayaan Perempuan dan Perlindungan Anak
2	08	006	2.02	002	Koordinasi dan Sinkronisasi Pelaksanaan Pendampingan Peningkatan Kualitas Hidup Anak Tingkat Daerah Kabupaten/Kota	Jumlah Dokumen Hasil Koordinasi dan Sinkronisasi Pelaksanaan Peningkatan Kualitas Hidup Anak Kewenangan Kabupaten/Kota				3 Dokumen	3 Dokumen	50,162,000	31,505,000	31,505,000	Kab. Sragen, Semua Kecamatan, Semua Kelurahan	Dana Transfer Umum-Dana Alokasi Umum		Percepatan Penanganan kemiskinan dan pengangguran	0	3 Dokumen	51,000,000	Dinas Pengendalian Penduduk, Keluarga Berencana, Pemberdayaan Perempuan dan Perlindungan Anak

Kode					Urusan/ Bidang Urusan/ Program/ Kegiatan/ Sub Kegiatan	Indikator Program/ Kegiatan/ Sub Kegiatan	Target Akhir Periode RPJMD	Realisasi Capaian RKPD Tahun 2021	Prakiraan Capaian Target RKPD Tahun 2022	Capaian Kinerja dan Kerangka Pendanaan									Kelompok Sasaran	Prakiraan Maju Rencana Tahun		Perangkat Daerah Penanggung Jawab
										Target 2023		Pagu Indikatif			Lokasi	Sumber Dana	Prioritas			Target	Pagu Indikatif	
										Semula	Menjadi	RKPD 2023	APBD 2023	RKPD 2023 Perubahan			Nasional	Daerah				
2	08	006	2.02	003	Pengembangan Komunikasi, Informasi dan Edukasi Pemenuhan Hak Anak bagi Lembaga Penyedia Layanan Peningkatan Kualitas Hidup Anak Tingkat Daerah Kabupaten/Kota	Jumlah Dokumen Komunikasi Informasi dan Edukasi (KIE) Pemenuhan Hak Anak bagi Lembaga Penyedia Layanan Peningkatan Kualitas Hidup Anak Kewenangan Kabupaten/Kota				3 Dokumen	3 Dokumen	15,054,000	10,375,000	10,375,000	Kab. Sragen, Semua Kecamatan, Semua Kelurahan	Dana Transfer Umum-Dana Alokasi Umum		Percepatan Penanganan kemiskinan dan pengangguran	0	3 Dokumen	16,000,000	Dinas Pengendalian Penduduk, Keluarga Berencana, Pemberdayaan Perempuan dan Perlindungan Anak
2	08	006	2.02	004	Penguatan Jejaring antar Lembaga Penyedia Layanan Peningkatan Kualitas Hidup Anak Tingkat Daerah Kabupaten/Kota	Jumlah Dokumen Hasil Penguatan Jejaring Antar Lembaga Penyedia Layanan Peningkatan Kualitas Hidup Anak Kewenangan Kabupaten/Kota				3 Dokumen	3 Dokumen	20,108,000	13,929,600	13,929,600	Kab. Sragen, Semua Kecamatan, Semua Kelurahan	Dana Transfer Umum-Dana Alokasi Umum		Percepatan Penanganan kemiskinan dan pengangguran	0	3 Dokumen	21,000,000	Dinas Pengendalian Penduduk, Keluarga Berencana, Pemberdayaan Perempuan dan Perlindungan Anak
2	**08**	**007**			**PROGRAM PERLINDUNGAN KHUSUS ANAK**	Rasio KDRT Anak	%		%	0,009 %	0,009 %	**273,311,000**	**0**	**0**						0,009 %	**288,311,000**	
2	**08**	**007**	2.01		**Pencegahan Kekerasan Terhadap Anak yang Melibatkan para Pihak Lingkup Daerah Kabupaten/Kota**	Cakupan anak yang mendapatkan sosialisasi pencegahan kekerasan terhadap anak	%		%	0.035 %	0.035 %	**66,000,000**	**0**	**0**						0.035 %	**71,000,000**	
2	08	007	2.01	002	Koordinasi dan Sinkronisasi Pencegahan Kekerasan Terhadap Anak Kewenangan Kabupaten/Kota	Jumlah Dokumen Hasil Koordinasi dan Sinkronisasi Pencegahan Kekerasan Terhadap Anak Kewenangan Kabupaten/Kota				1 Dokumen	1 Dokumen	66,000,000	0	0	Kab. Sragen, Semua Kecamatan, Semua Kelurahan	Dana Transfer Khusus-Dana Alokasi Khusus Non Fisik		Percepatan Penanganan kemiskinan dan pengangguran	0	1 Dokumen	71,000,000	Dinas Pengendalian Penduduk, Keluarga Berencana, Pemberdayaan Perempuan dan Perlindungan Anak
2	**08**	**007**	2.02		**Penyediaan Layanan bagi Anak yang Memerlukan Perlindungan Khusus yang Memerlukan Koordinasi Tingkat Daerah Kabupaten/Kota**	Cakupan korban anak yang terdampingi	%		%	10 %	10 %	**167,311,000**	**0**	**0**						10 %	**172,311,000**	
2	08	007	2.02	002	Koordinasi dan Sinkronisasi Pelaksanaan Pendampingan Anak yang Memerlukan Perlindungan Khusus Kewenangan Kabupaten/Kota	Jumlah Layanan Tindak Lanjut Pengaduan yang Memerlukan Koordinasi dan Sinkronisasi bagi Anak yang Memerlukan Perlindungan Khusus Kewenangan Kabupaten/Kota				5 Layanan	5 Layanan	167,311,000	0	0	Kab. Sragen, Semua Kecamatan, Semua Kelurahan			Percepatan Penanganan kemiskinan dan pengangguran	0	5 Layanan	172,311,000	Dinas Pengendalian Penduduk, Keluarga Berencana, Pemberdayaan Perempuan dan Perlindungan Anak
2	**08**	**007**	2.03		**Penguatan dan Pengembangan Lembaga Penyedia Layanan bagi Anak yang Memerlukan Perlindungan Khusus Tingkat Daerah Kabupaten/Kota**	Persentase Petugas yang telah dilatih Penanganan Kasus Kekerasan Anak	%		%	15 %	15 %	**40,000,000**	**0**	**0**						15 %	**45,000,000**	
2	08	007	2.03	002	Koordinasi dan Sinkronisasi Peningkatan Kapasitas Sumber Daya Lembaga Penyedia Layanan Anak yang Memerlukan Perlindungan Khusus Tingkat Daerah Kabupaten/Kota	Jumlah Dokumen Hasil Koordinasi dan Sinkronisasi Peningkatan Kapasitas Sumber Daya Lembaga Penyedia Layanan Anak yang Memerlukan Perlindungan Khusus Kewenangan Kabupaten/Kota				1 Dokumen	1 Dokumen	40,000,000	0	0	Kab. Sragen, Semua Kecamatan, Semua Kelurahan	Dana Transfer Khusus-Dana Alokasi Khusus Non Fisik		Percepatan Penanganan kemiskinan dan pengangguran	0	1 Dokumen	45,000,000	Dinas Pengendalian Penduduk, Keluarga Berencana, Pemberdayaan Perempuan dan Perlindungan Anak
2	**14**				**URUSAN PEMERINTAHAN BIDANG PENGENDALIAN PENDUDUK DAN KELUARGA BERENCANA**							**16,433,324,242**	**15,931,237,672**	**16,106,037,672**							**15,520,536,000**	
2	**14**	**001**			**PROGRAM PENUNJANG URUSAN PEMERINTAHAN DAERAH KABUPATEN/KOTA**	Persentase ketercapaian pelayanan umum, kepegawaian, dan keuangan Perangkat Daerah	%		%	100 %	100 %	**5,392,607,242**	**5,045,488,672**	**5,095,488,672**						100 %	**5,289,411,000**	

Kode					Urusan/ Bidang Urusan/ Program/ Kegiatan/ Sub Kegiatan	Indikator Program/ Kegiatan/ Sub Kegiatan	Target Akhir Periode RPJMD	Realisasi Capaian RKPD Tahun 2021	Prakiraan Capaian Target RKPD Tahun 2022	Capaian Kinerja dan Kerangka Pendanaan									Kelompok Sasaran	Prakiraan Maju Rencana Tahun		Perangkat Daerah Penanggung Jawab
										Target 2023		Pagu Indikatif			Lokasi	Sumber Dana	Prioritas			Target	Pagu Indikatif	
										Semula	Menjadi	RKPD 2023	APBD 2023	RKPD 2023 Perubahan			Nasional	Daerah				
2	**14**	**001**	2.02		**Administrasi Keuangan Perangkat Daerah**	Terpenuhinya Administrasi Keuangan Perangkat Daerah	bulan		bulan	14 bulan	14 bulan	**4,695,000,192**	**4,446,603,792**	**4,446,603,792**						14 bulan	**4,642,910,000**	
2	14	001	2.02	001	Penyediaan Gaji dan Tunjangan ASN	Jumlah Orang yang Menerima Gaji dan Tunjangan ASN				35 Orang	35 Orang	4,695,000,192	4,446,603,792	4,446,603,792	Kab. Sragen, Semua Kecamatan, Semua Kelurahan	Dana Transfer Umum-Dana Alokasi Umum	Memperkuat Stabilitas Polhukhankam Dan Transformasi Pelayanan Publik	Percepatan Penanganan kemiskinan dan pengangguran	0	35 Orang	4,642,910,000	Dinas Pengendalian Penduduk, Keluarga Berencana, Pemberdayaan Perempuan dan Perlindungan Anak
2	**14**	**001**	2.06		**Administrasi Umum Perangkat Daerah**	Terpenuhinya Administrasi Umum Perangkat Daerah	bulan		bulan	12 bulan	12 bulan	**172,015,450**	**112,482,000**	**150,814,000**						12 bulan	**128,733,500**	
2	14	001	2.06	001	Penyediaan Komponen Instalasi Listrik/Penerangan Bangunan Kantor	Jumlah Paket Komponen Instalasi Listrik/Penerangan Bangunan Kantor yang Disediakan				1 Paket	1 Paket	15,000,000	10,245,000	10,245,000	Kab. Sragen, Semua Kecamatan, Semua Kelurahan	Dana Transfer Umum-Dana Alokasi Umum		Percepatan Penanganan kemiskinan dan pengangguran	0	1 Paket	11,000,000	Dinas Pengendalian Penduduk, Keluarga Berencana, Pemberdayaan Perempuan dan Perlindungan Anak
2	14	001	2.06	002	Penyediaan Peralatan dan Perlengkapan Kantor	Jumlah Paket Peralatan dan Perlengkapan Kantor yang Disediakan				1 Paket	1 Paket	51,889,000	30,659,000	57,344,000	Kab. Sragen, Semua Kecamatan, Semua Kelurahan	Dana Transfer Umum-Dana Alokasi Umum		Percepatan Penanganan kemiskinan dan pengangguran	0	1 Paket	23,000,000	Dinas Pengendalian Penduduk, Keluarga Berencana, Pemberdayaan Perempuan dan Perlindungan Anak
2	14	001	2.06	004	Penyediaan Bahan Logistik Kantor	Jumlah Paket Bahan Logistik Kantor yang Disediakan				1 Paket	1 Paket	14,000,000	7,820,000	7,820,000	Kab. Sragen, Semua Kecamatan, Semua Kelurahan	Dana Transfer Umum-Dana Alokasi Umum		Percepatan Penanganan kemiskinan dan pengangguran	0	1 Paket	10,000,000	Dinas Pengendalian Penduduk, Keluarga Berencana, Pemberdayaan Perempuan dan Perlindungan Anak
2	14	001	2.06	005	Penyediaan Barang Cetakan dan Penggandaan	Jumlah Paket Barang Cetakan dan Penggandaan yang Disediakan				1 Paket	1 Paket	15,126,450	10,558,000	10,558,000	Kab. Sragen, Semua Kecamatan, Semua Kelurahan	Dana Transfer Umum-Dana Alokasi Umum		Percepatan Penanganan kemiskinan dan pengangguran	0	1 Paket	11,733,500	Dinas Pengendalian Penduduk, Keluarga Berencana, Pemberdayaan Perempuan dan Perlindungan Anak
2	14	001	2.06	009	Penyelenggaraan Rapat Koordinasi dan Konsultasi SKPD	Jumlah Laporan Penyelenggaraan Rapat Koordinasi dan Konsultasi SKPD				38 Laporan	38 Laporan	76,000,000	53,200,000	64,847,000	Kab. Sragen, Semua Kecamatan, Semua Kelurahan	Dana Transfer Umum-Dana Alokasi Umum		Percepatan Penanganan kemiskinan dan pengangguran	0	38 Laporan	73,000,000	Dinas Pengendalian Penduduk, Keluarga Berencana, Pemberdayaan Perempuan dan Perlindungan Anak
2	**14**	**001**	2.08		**Penyediaan Jasa Penunjang Urusan Pemerintahan Daerah**	Terpenuhinya Penyediaan Jasa Penunjang Urusan Pemerintahan Daerah	bulan		bulan	12 bulan	12 bulan	**290,572,900**	**285,031,630**	**265,949,630**						12 bulan	**294,459,000**	
2	14	001	2.08	002	Penyediaan Jasa Komunikasi, Sumber Daya Air dan Listrik	Jumlah Laporan Penyediaan Jasa Komunikasi, Sumber Daya Air dan Listrik yang Disediakan				48 Laporan	48 Laporan	66,000,000	66,000,000	67,000,000	Kab. Sragen, Semua Kecamatan, Semua Kelurahan	Dana Transfer Umum-Dana Alokasi Umum		Percepatan Penanganan kemiskinan dan pengangguran	0	48 Laporan	62,000,000	Dinas Pengendalian Penduduk, Keluarga Berencana, Pemberdayaan Perempuan dan Perlindungan Anak
2	14	001	2.08	003	Penyediaan Jasa Peralatan dan Perlengkapan Kantor	Jumlah Laporan Penyediaan Jasa Peralatan dan Perlengkapan Kantor yang Disediakan				4 Laporan	4 Laporan	18,470,900	12,929,630	12,929,630	Kab. Sragen, Semua Kecamatan, Semua Kelurahan	Dana Transfer Umum-Dana Alokasi Umum		Percepatan Penanganan kemiskinan dan pengangguran	0	4 Laporan	15,459,000	Dinas Pengendalian Penduduk, Keluarga Berencana, Pemberdayaan Perempuan dan Perlindungan Anak
2	14	001	2.08	004	Penyediaan Jasa Pelayanan Umum Kantor	Jumlah Laporan Penyediaan Jasa Pelayanan Umum Kantor yang Disediakan				12 Laporan	12 Laporan	206,102,000	206,102,000	186,020,000	Kab. Sragen, Semua Kecamatan, Semua Kelurahan	Dana Transfer Umum-Dana Alokasi Umum		Percepatan Penanganan kemiskinan dan pengangguran	0	12 Laporan	217,000,000	Dinas Pengendalian Penduduk, Keluarga Berencana, Pemberdayaan Perempuan dan Perlindungan Anak
2	**14**	**001**	2.09		**Pemeliharaan Barang Milik Daerah Penunjang Urusan Pemerintahan Daerah**	Terpenuhinya Pemeliharaan Barang Milik Daerah Penunjang Urusan Pemerintahan Daerah	bulan		bulan	12 bulan	12 bulan	**235,018,700**	**201,371,250**	**232,121,250**						12 bulan	**223,308,500**	

Kode					Urusan/ Bidang Urusan/ Program/ Kegiatan/ Sub Kegiatan	Indikator Program/ Kegiatan/ Sub Kegiatan	Target Akhir Periode RPJMD	Realisasi Capaian RKPD Tahun 2021	Prakiraan Capaian Target RKPD Tahun 2022	Capaian Kinerja dan Kerangka Pendanaan									Kelompok Sasaran	Prakiraan Maju Rencana Tahun		Perangkat Daerah Penanggung Jawab
										Target 2023		Pagu Indikatif			Lokasi	Sumber Dana	Prioritas			Target	Pagu Indikatif	
										Semula	Menjadi	RKPD 2023	APBD 2023	RKPD 2023 Perubahan			Nasional	Daerah				
2	14	001	2.09	002	Penyediaan Jasa Pemeliharaan, Biaya Pemeliharaan, Pajak dan Perizinan Kendaraan Dinas Operasional atau Lapangan	Jumlah Kendaraan Dinas Operasional atau Lapangan yang Dipelihara dan dibayarkan Pajak dan Perizinannya				125 Unit	125 Unit	225,360,000	196,560,000	227,310,000	Kab. Sragen, Semua Kecamatan, Semua Kelurahan	Dana Transfer Umum-Dana Alokasi Umum		Percepatan Penanganan kemiskinan dan pengangguran	0	125 Unit	209,000,000	Dinas Pengendalian Penduduk, Keluarga Berencana, Pemberdayaan Perempuan dan Perlindungan Anak
2	14	001	2.09	009	Pemeliharaan/Rehabilitasi Gedung Kantor dan Bangunan Lainnya	Jumlah Gedung Kantor dan Bangunan Lainnya yang Dipelihara/Direhabilitasi				3 Unit	3 Unit	9,658,700	4,811,250	4,811,250	Kab. Sragen, Semua Kecamatan, Semua Kelurahan	Dana Transfer Umum-Dana Alokasi Umum		Percepatan Penanganan kemiskinan dan pengangguran	0	3 Unit	14,308,500	Dinas Pengendalian Penduduk, Keluarga Berencana, Pemberdayaan Perempuan dan Perlindungan Anak
2	**14**	**002**			**PROGRAM PENGENDALIAN PENDUDUK**	Angka Prevalensi Kontrasepsi Modern (mCPR)	%		%	65,17 %	65,17 %	**150,000,000**	**491,507,500**	**491,507,500**						65,17 %	**420,000,000**	
2	**14**	**002**	2.01		**Pemaduan dan Sinkronisasi Kebijakan Pemerintah Daerah Provinsi dengan Pemerintah Daerah Kabupaten/Kota dalam rangka Pengendalian Kuantitas Penduduk**	Persentase keterlibatan stackholder dalam pemaduan dan sinkronisasi kebijakan pemerintah daerah provinsi dengan pemerintah daerah kabupaten/kota dalam rangka pengendalian kuantitas penduduk	%		%	75 %	75 %	**50,000,000**	**34,872,000**	**34,872,000**						75 %	**100,000,000**	
2	14	002	2.01	002	Penyusunan dan Pemanfaatan Grand Design Pembangunan Kependudukan (GDPK) Tingkat Kabupaten/Kota	Jumlah Dokumen Penyusunan dan Pemanfaatan Grand Design Pembangunan Kependudukan (GDPK) Tingkat Kabupaten/Kota				4 Dokumen	4 Dokumen	50,000,000	34,872,000	34,872,000	Kab. Sragen, Semua Kecamatan, Semua Kelurahan	Dana Transfer Umum-Dana Alokasi Umum	Meningkatkan Sumber Daya Manusia Yang Berkualitas Dan Berdaya Saing	Percepatan Penanganan kemiskinan dan pengangguran	0	4 Dokumen	100,000,000	Dinas Pengendalian Penduduk, Keluarga Berencana, Pemberdayaan Perempuan dan Perlindungan Anak
2	**14**	**002**	2.02		**Pemetaan Perkiraan Pengendalian Penduduk Cakupan Daerah Kabupaten/Kota**	Persentase Cakupan Pemetaan Pengendalian Penduduk	%		%	42.8 %	42.8 %	**100,000,000**	**456,635,500**	**456,635,500**						42.8 %	**320,000,000**	
2	14	002	2.02	009	Pembinaan dan Pengawasan Penyelenggaraan Sistem Informasi Keluarga	Jumlah Laporan Pembinaan dan Pengawasan Penyelenggaraan Sistem Informasi Keluarga					10 Laporan	0	0	64,200,000	Kab. Sragen, Semua Kecamatan, Semua Kelurahan	DAK Non Fisik-BOKB-KB		Percepatan Penanganan kemiskinan dan pengangguran	0	10 Laporan	0	Dinas Pengendalian Penduduk, Keluarga Berencana, Pemberdayaan Perempuan dan Perlindungan Anak
2	14	002	2.02	011	Penyediaan Data dan Informasi Keluarga	Jumlah Data dan Informasi Keluarga yang Tersedianya				5 Dokumen	5 Dokumen	85,000,000	60,035,500	60,035,500	Kab. Sragen, Semua Kecamatan, Semua Kelurahan	Dana Transfer Umum-Dana Alokasi Umum		Percepatan Penanganan kemiskinan dan pengangguran	0	5 Dokumen	90,000,000	Dinas Pengendalian Penduduk, Keluarga Berencana, Pemberdayaan Perempuan dan Perlindungan Anak
2	14	002	2.02	012	Pencatatan dan Pengumpulan Data Keluarga	Jumlah Laporan Pencatatan dan Pengumpulan Data Keluarga					2 Laporan	0	0	212,400,000	Kab. Sragen, Semua Kecamatan, Semua Kelurahan	DAK Non Fisik-BOKB-KB		Percepatan Penanganan kemiskinan dan pengangguran	0	2 Laporan	215,000,000	Dinas Pengendalian Penduduk, Keluarga Berencana, Pemberdayaan Perempuan dan Perlindungan Anak
2	14	002	2.02	013	Pengolahan dan Pelaporan Data Pengendalian Lapangan dan Pelayanan KB	Jumlah Dokumen Pengolahan dan Pelaporan Data Pengendalian Lapangan dan Pelayanan KB				12 Dokumen	12 Dokumen	15,000,000	396,600,000	120,000,000	Kab. Sragen, Semua Kecamatan, Semua Kelurahan	DAK Non Fisik-BOKB-KB		Percepatan Penanganan kemiskinan dan pengangguran	0	12 Dokumen	15,000,000	Dinas Pengendalian Penduduk, Keluarga Berencana, Pemberdayaan Perempuan dan Perlindungan Anak
2	**14**	**003**			**PROGRAM PEMBINAAN KELUARGA BERENCANA (KB)**	Angka kesertaan KB MKJP	%		%	26,80 %	26,80 %	**5,777,602,000**	**5,249,256,000**	**5,374,056,000**						26,80 %	**4,647,000,000**	
2	**14**	**003**	2.01		**Pelaksanaan Advokasi, Komunikasi, Informasi dan Edukasi (KIE) Pengendalian Penduduk dan KB Sesuai**	Terlaksananya Kecamatan yang Mendapatkan media KIE	%		%	100 %	100 %	**1,983,100,000**	**1,582,595,000**	**1,582,595,000**						100 %	**1,620,000,000**	
						Terlaksananya Kegiatan Penyuluh KKBPK di Balai Penyuluh	%		%	100 %	100 %									100 %		

Kode					Urusan/ Bidang Urusan/ Program/ Kegiatan/ Sub Kegiatan	Indikator Program/ Kegiatan/ Sub Kegiatan	Target Akhir Periode RPJMD	Realisasi Capaian RKPD Tahun 2021	Prakiraan Capaian Target RKPD Tahun 2022	Capaian Kinerja dan Kerangka Pendanaan									Kelompok Sasaran	Prakiraan Maju Rencana Tahun		Perangkat Daerah Penanggung Jawab
										Target 2023		Pagu Indikatif			Lokasi	Sumber Dana	Prioritas			Target	Pagu Indikatif	
										Semula	Menjadi	RKPD 2023	APBD 2023	RKPD 2023 Perubahan			Nasional	Daerah				
					Kearifan Budaya Lokal	Terlaksananya Rapat Koordinasi BOKB	%		%	100 %	100 %									100 %		
2	14	003	2.01	001	Advokasi Program KKBPK kepada Stakeholders dan Mitra Kerja	Jumlah Organisasi yang Mendapatkan Advokasi Program Bangga Kencana (Pembangunan Keluarga, Kependudukan, dan Keluarga Berencana) kepada Stakeholders dan Mitra Kerja				6 Organisasi	6 Organisasi	5,000,000	120,000,000	120,000,000	Kab. Sragen, Semua Kecamatan, Semua Kelurahan	DAK Non Fisik-BOKB-KB		Percepatan Penanganan kemiskinan dan pengangguran	0	6 Organisasi	8,000,000	Dinas Pengendalian Penduduk, Keluarga Berencana, Pemberdayaan Perempuan dan Perlindungan Anak
2	14	003	2.01	002	Komunikasi, Informasi dan Edukasi (KIE) Program KKBPK Sesuai Kearifan Budaya Lokal	Jumlah Dokumen Komunikasi, Informasi dan Edukasi (KIE) Program Bangga Kencana (Pembangunan Keluarga, Kependudukan, dan Keluarga Berencana) Sesuai Kearifan Budaya Lokal				13 Dokumen	13 Dokumen	25,000,000	0	0	Kab. Sragen, Semua Kecamatan, Semua Kelurahan	Dana Transfer Khusus-Dana Alokasi Khusus Non Fisik		Peningkatan kualitas pengelolaan sumber daya alam dan lingkungan hidup	0	13 Dokumen	28,000,000	Dinas Pengendalian Penduduk, Keluarga Berencana, Pemberdayaan Perempuan dan Perlindungan Anak
2	14	003	2.01	003	Penyediaan dan Distribusi Sarana KIE Program KKBPK	Jumlah Unit Sarana Penyediaan dan Pendistribusian KIE Program Bangga Kencana (Pembangunan Keluarga, Kependudukan, dan Keluarga Berencana)				20 Unit	20 Unit	70,000,000	0	0	Kab. Sragen, Semua Kecamatan, Semua Kelurahan	Dana Transfer Khusus-Dana Alokasi Khusus Non Fisik		Percepatan Penanganan kemiskinan dan pengangguran	0	20 Unit	73,000,000	Dinas Pengendalian Penduduk, Keluarga Berencana, Pemberdayaan Perempuan dan Perlindungan Anak
2	14	003	2.01	004	Promosi dan KIE Program KKBPK Melalui Media Massa Cetak dan Elektronik serta Media Luar Ruang	Jumlah Dokumen Promosi dan KIE Program Bangga Kencana (Pembangunan Keluarga, Kependudukan, dan Keluarga Berencana) Melalui Media Massa Cetak dan Elektronik serta Media Luar Ruang				32 Dokumen	32 Dokumen	77,000,000	154,995,000	154,995,000	Kab. Sragen, Semua Kecamatan, Semua Kelurahan	Dana Transfer Umum-Dana Alokasi Umum		Percepatan Penanganan kemiskinan dan pengangguran	0	32 Dokumen	10,000,000	Dinas Pengendalian Penduduk, Keluarga Berencana, Pemberdayaan Perempuan dan Perlindungan Anak
																DAK Non Fisik-BOKB-KB						
2	14	003	2.01	005	Penggunaan Media Massa Cetak, Elektronik dan Media Lainnya Sesuai Kearifan Budaya Lokal dalam Pencitraan Program KKBPK	Jumlah Cetak Leaflet Media KIE				10 rim	10 rim	6,100,000	4,600,000	4,600,000	Kab. Sragen, Semua Kecamatan, Semua Kelurahan	Dana Transfer Umum-Dana Alokasi Umum		Percepatan Penanganan kemiskinan dan pengangguran	0	10 rim	10,000,000	Dinas Pengendalian Penduduk, Keluarga Berencana, Pemberdayaan Perempuan dan Perlindungan Anak
2	14	003	2.01	006	Pelaksanaan Mekanisme Operasional Program KKBPK Melalui Rapat Koordinasi Kecamatan (Rakorcam), Rapat Koordinasi Desa (Rakordes), dan Mini Lokakarya (Minilok)	Jumlah Laporan Mekanisme Operasional Program Bangga Kencana (Pembangunan Keluarga, Kependudukan, dan Keluarga Berencana) Melalui Rapat Koordinasi Kecamatan (Rakorcam), Rapat Koordinasi Desa (Rakordes), dan Mini Lokakarya (Minilok)				20 Laporan	20 Laporan	315,000,000	260,000,000	260,000,000	Kab. Sragen, Semua Kecamatan, Semua Kelurahan	DAK Non Fisik-BOKB-KB		Percepatan Penanganan kemiskinan dan pengangguran	0	20 Laporan	0	Dinas Pengendalian Penduduk, Keluarga Berencana, Pemberdayaan Perempuan dan Perlindungan Anak
2	14	003	2.01	007	Pengelolaan Operasional dan Sarana di Balai Penyuluhan KKBPK	Jumlah Laporan Hasil Pengelolaan Operasional dan Sarana di Balai Penyuluhan Bangga Kencana (Pembangunan Keluarga, Kependudukan, dan Keluarga Berencana)				12 Laporan	12 Laporan	1,445,000,000	963,000,000	963,000,000	Kab. Sragen, Semua Kecamatan, Semua Kelurahan	DAK Non Fisik-BOKB-KB		Percepatan Penanganan kemiskinan dan pengangguran	0	12 Laporan	1,448,000,000	Dinas Pengendalian Penduduk, Keluarga Berencana, Pemberdayaan Perempuan dan Perlindungan Anak
2	14	003	2.01	008	Pengendalian Program KKBPK	Jumlah Laporan Hasil Pengendalian Program KKBPK				4 Laporan	4 Laporan	40,000,000	80,000,000	80,000,000	Kab. Sragen, Semua Kecamatan, Semua Kelurahan	DAK Non Fisik-BOKB-KB		Percepatan Penanganan kemiskinan dan pengangguran	0	4 Laporan	43,000,000	Dinas Pengendalian Penduduk, Keluarga Berencana, Pemberdayaan Perempuan dan Perlindungan Anak
2	**14**	**003**	2.02		**Pendayagunaan Tenaga Penyuluh KB/Petugas Lapangan KB (PKB/PLKB)**	Pelaksanaan Pembinaan KADER KB ke Masyarakat	Kegiatan		Kegiatan	4992 Kegiatan	4992 Kegiatan	**1,313,000,000**	**620,000,000**	**744,800,000**						4992 Kegiatan	**1,323,000,000**	

Kode					Urusan/ Bidang Urusan/ Program/ Kegiatan/ Sub Kegiatan	Indikator Program/ Kegiatan/ Sub Kegiatan	Target Akhir Periode RPJMD	Realisasi Capaian RKPD Tahun 2021	Prakiraan Capaian Target RKPD Tahun 2022	Capaian Kinerja dan Kerangka Pendanaan									Kelompok Sasaran	Prakiraan Maju Rencana Tahun		Perangkat Daerah Penanggung Jawab
										Target 2023		Pagu Indikatif			Lokasi	Sumber Dana	Prioritas			Target	Pagu Indikatif	
										Semula	Menjadi	RKPD 2023	APBD 2023	RKPD 2023 Perubahan			Nasional	Daerah				
2	14	003	2.02	001	Pembinaan IMP dan Program KKBPK di Lini Lapangan oleh PKB/PLKB	Jumlah Organisasi yang Mengikuti Pembinaan IMP dan Program Bangga Kencana (Pembangunan Keluarga, Kependudukan, dan Keluarga Berencana) di Lini Lapangan oleh PKB/PLKB				1 Organisasi	1 Organisasi	135,000,000	194,000,000	318,800,000	Kab. Sragen, Semua Kecamatan, Semua Kelurahan	Dana Transfer Umum-Dana Alokasi Umum		Percepatan Penanganan kemiskinan dan pengangguran	0	1 Organisasi	138,000,000	Dinas Pengendalian Penduduk, Keluarga Berencana, Pemberdayaan Perempuan dan Perlindungan Anak
																DAK Non Fisik-BOKB-KB		Percepatan Penanganan kemiskinan dan pengangguran				
2	14	003	2.02	002	Penyediaan Sarana Pendukung Operasional PKB/PLKB	Jumlah Sarana Pendukung Operasional PKB/PLKB yang Tersedia				1875 unit	1875 unit	15,000,000	10,000,000	10,000,000	Kab. Sragen, Semua Kecamatan, Semua Kelurahan	Dana Transfer Umum-Dana Alokasi Umum		Percepatan Penanganan kemiskinan dan pengangguran	0	1875 unit	19,000,000	Dinas Pengendalian Penduduk, Keluarga Berencana, Pemberdayaan Perempuan dan Perlindungan Anak
2	14	003	2.02	004	Penggerakan Kader Institusi Masyarakat Pedesaan (IMP)	Jumlah Kader yang Mengikuti Penggerakan Kader Institusi Masyarakat Pedesaan (IMP)				19968 Orang	19968 Orang	1,163,000,000	416,000,000	416,000,000	Kab. Sragen, Semua Kecamatan, Semua Kelurahan	DAK Non Fisik-BOKB-KB		Percepatan Penanganan kemiskinan dan pengangguran	0	19968 Orang	1,166,000,000	Dinas Pengendalian Penduduk, Keluarga Berencana, Pemberdayaan Perempuan dan Perlindungan Anak
2	**14**	**003**	2.03		**Pengendalian dan Pendistribusian Kebutuhan Alat dan Obat Kontrasepsi serta Pelaksanaan Pelayanan KB di Daerah Kabupaten/Kota**	Terlaksananya Visitasi dan Registrasi Klinik KB	%		%	86 %	86 %	**1,466,502,000**	**2,229,728,000**	**2,229,728,000**						86 %	**669,000,000**	
2	14	003	2.03	001	Pengendalian Pendistribusian Alat dan Obat Kontrasepsi dan Sarana Penunjang Pelayanan KB ke Fasilitas Kesehatan Termasuk Jaringan dan Jejaringnya	Jumlah Laporan Pengendalian Pendistribusian Alat dan Obat Kontrasepsi dan Sarana Penunjang Pelayanan KB ke Fasilitas Kesehatan Termasuk Jaringan dan Jejaringnya				70 Laporan	70 Laporan	45,000,000	70,200,000	70,200,000	Kab. Sragen, Semua Kecamatan, Semua Kelurahan	DAK Non Fisik-BOKB-KB		Percepatan Penanganan kemiskinan dan pengangguran	0	70 Laporan	48,000,000	Dinas Pengendalian Penduduk, Keluarga Berencana, Pemberdayaan Perempuan dan Perlindungan Anak
2	14	003	2.03	003	Peningkatan Kesertaan Penggunaan Metode Kontrasepsi Jangka Panjang (MKJP)	Jumlah Orang yang Mengikuti Kesertaan Penggunaan Metode Kontrasepsi Jangka Panjang (MKJP)				3500 orang	3500 orang	1,323,100,000	1,599,052,000	1,599,052,000	Kab. Sragen, Semua Kecamatan, Semua Kelurahan	Dana Transfer Umum-Dana Alokasi Umum		Percepatan Penanganan kemiskinan dan pengangguran	0	3500 orang	13,000,000	Dinas Pengendalian Penduduk, Keluarga Berencana, Pemberdayaan Perempuan dan Perlindungan Anak
																DAK Non Fisik-BOKB-KB						
2	14	003	2.03	006	Penyediaan Sarana Penunjang Pelayanan KB	Jumlah Unit Sarana Penunjang Pelayanan KB					1 Unit	0	0	503,905,000	Kab. Sragen, Semua Kecamatan, Semua Kelurahan	DAK Fisik-Bidang Kesehatan dan KB-Penugasan-Keluarga Berencana		Percepatan Penanganan kemiskinan dan pengangguran	0	1 Unit	505,000,000	Dinas Pengendalian Penduduk, Keluarga Berencana, Pemberdayaan Perempuan dan Perlindungan Anak
2	14	003	2.03	008	Pembinaan Pelayanan Keluarga Berencana dan Kesehatan Reproduksi di Fasilitas Kesehatan Termasuk Jaringan dan Jejaringnya	Jumlah Laporan Hasil Pembinaan Pelayanan Keluarga Berencana dan Kesehatan Reproduksi di Fasilitas Kesehatan Termasuk Jaringan dan Jejaringnya				10 Laporan	10 Laporan	65,000,000	540,805,000	36,900,000	Kab. Sragen, Semua Kecamatan, Semua Kelurahan	DAK Non Fisik-BOKB-KB		Percepatan Penanganan kemiskinan dan pengangguran	0	10 Laporan	68,000,000	Dinas Pengendalian Penduduk, Keluarga Berencana, Pemberdayaan Perempuan dan Perlindungan Anak
2	14	003	2.03	009	Promosi dan Konseling Kesehatan Reproduksi, serta Hak-Hak Reproduksi di Fasilitas Kesehatan dan Kelompok Kegiatan	Jumlah Orang yang Mendapatkan Promosi dan Konseling Kesehatan Reproduksi, serta Hak-Hak Reproduksi di Fasilitas Kesehatan dan Kelompok Kegiatan				1950 orang	1950 orang	17,260,000	11,190,000	11,190,000	Kab. Sragen, Semua Kecamatan, Semua Kelurahan	Dana Transfer Umum-Dana Alokasi Umum		Percepatan Penanganan kemiskinan dan pengangguran	0	1950 orang	18,000,000	Dinas Pengendalian Penduduk, Keluarga Berencana, Pemberdayaan Perempuan dan Perlindungan Anak

Kode					Urusan/ Bidang Urusan/ Program/ Kegiatan/ Sub Kegiatan	Indikator Program/ Kegiatan/ Sub Kegiatan	Target Akhir Periode RPJMD	Realisasi Capaian RKPD Tahun 2021	Prakiraan Capaian Target RKPD Tahun 2022	Capaian Kinerja dan Kerangka Pendanaan									Kelompok Sasaran	Prakiraan Maju Rencana Tahun		Perangkat Daerah Penanggung Jawab
										Target 2023		Pagu Indikatif			Lokasi	Sumber Dana	Prioritas			Target	Pagu Indikatif	
										Semula	Menjadi	RKPD 2023	APBD 2023	RKPD 2023 Perubahan			Nasional	Daerah				
2	14	003	2.03	010	Peningkatan Kompetensi Tenaga Pelayanan Keluarga Berencana dan Kesehatan Reproduksi	Jumlah Tenaga Pelayanan yang Mengikuti Peningkatan Kompetensi Tenaga Pelayanan Keluarga Berencana dan Kesehatan Reproduksi				87 orang	87 orang	16,142,000	8,481,000	8,481,000	Kab. Sragen, Semua Kecamatan, Semua Kelurahan	Dana Transfer Umum-Dana Alokasi Umum		Percepatan Penanganan kemiskinan dan pengangguran	0	87 orang	17,000,000	Dinas Pengendalian Penduduk, Keluarga Berencana, Pemberdayaan Perempuan dan Perlindungan Anak
2	**14**	**003**	2.04		**Pemberdayaan dan Peningkatan Peran Serta Organisasi Kemasyarakatan Tingkat Daerah Kabupaten/Kota dalam Pelaksanaan Pelayanan dan Pembinaan Kesertaan Ber-KB**	Pelaksanaan Kegiatan Pembinaan POKJA Kampung KB, Lini Lapangan dan Tribina di Kampung KB	Kegiatan		Kegiatan	240 Kegiatan	240 Kegiatan	**1,015,000,000**	**816,933,000**	**816,933,000**						240 Kegiatan	**1,035,000,000**	
2	14	003	2.04	001	Penguatan Peran Serta Organisasi Kemasyarakatan dan Mitra Kerja Lainnya dalam Pelaksanaan Pelayanan dan Pembinaan Kesertaan Ber-KB	Jumlah Organisasi yang Mendapatkan Penguatan Peran Serta Organisasi Kemasyarakatan dan Mitra Kerja Lainnya dalam Pelaksanaan Pelayanan dan Pembinaan Kesertaan Ber-KB				2 Organisasi	2 Organisasi	25,000,000	17,433,000	17,433,000	Kab. Sragen, Semua Kecamatan, Semua Kelurahan	Dana Transfer Umum-Dana Alokasi Umum		Percepatan Penanganan kemiskinan dan pengangguran	0	2 Organisasi	30,000,000	Dinas Pengendalian Penduduk, Keluarga Berencana, Pemberdayaan Perempuan dan Perlindungan Anak
2	14	003	2.04	002	Integrasi Pembangunan Lintas Sektor di Kampung KB	Jumlah Dokumen Hasil Integrasi Pembangunan Lintas Sektor di Kampung KB					1 Dokumen	0	0	9,000,000	Kab. Sragen, Semua Kecamatan, Semua Kelurahan	DAK Non Fisik-BOKB-KB		Percepatan Penanganan kemiskinan dan pengangguran	0	1 Dokumen	10,000,000	Dinas Pengendalian Penduduk, Keluarga Berencana, Pemberdayaan Perempuan dan Perlindungan Anak
2	14	003	2.04	003	Pelaksanaan dan Pengelolaan Program KKBPK di Kampung KB	Jumlah Kampung KB yang Mengikuti Pelaksanaan dan Pengelolaan Program Bangga Kencana (Pembangunan Keluarga, Kependudukan, dan Keluarga Berencana) di Kampung KB				46 Kampung	46 Kampung	990,000,000	799,500,000	790,500,000	Kab. Sragen, Semua Kecamatan, Semua Kelurahan	DAK Non Fisik-BOKB-KB		Percepatan Penanganan kemiskinan dan pengangguran	0	46 Kampung	995,000,000	Dinas Pengendalian Penduduk, Keluarga Berencana, Pemberdayaan Perempuan dan Perlindungan Anak
2	**14**	**004**			**PROGRAM PEMBERDAYAAN DAN PENINGKATAN KELUARGA SEJAHTERA (KS)**	Penguatan Peran PIKRemaja Proyek Nasional dalam Edukasi Kespro dan Gizi bagi Remaja Putri sebagai Calon Ibu	%		%	100 %	100 %	**5,113,115,000**	**5,144,985,500**	**5,144,985,500**						100 %	**5,164,125,000**	
						Persentase UPPKS yang mendapatkan pembinaan	%		%	100 %	100 %									100 %		
2	**14**	**004**	2.01		**Pelaksanaan Pembangunan Keluarga Melalui Pembinaan Ketahanan dan Kesejahteraan Keluarga**	Pelaksanaan Pembinaan Pemberdayaan Ekonomi Keluarga di Kampung KB	Kegiatan		Kegiatan	22 Kegiatan	22 Kegiatan	**5,106,075,000**	**5,139,960,500**	**5,139,960,500**						22 Kegiatan	**5,149,125,000**	
2	14	004	2.01	001	Pembentukan Kelompok Ketahanan dan Kesejahteraan Keluarga (Bina Keluarga Balita (BKB), Bina Keluarga Remaja (BKR), Pusat Informasi dan Konseling Remaja (PIK-R) Bina Keluarga Lansia (BKL), Unit Peningkatan Pendapatan Keluarga Sejahtera (UPPKS) dan Pemberdayaan Ekonomi Keluarga)	Jumlah Kelompok Ketahanan dan Kesejahteraan Keluarga (Bina Keluarga Balita (BKB), Bina Keluarga Remaja (BKR), Pusat Informasi dan Konseling Remaja (PIK-R) Bina Keluarga Lansia (BKL), Unit Peningkatan Pendapatan Keluarga Sejahtera (UPPKS) dan Pemberdayaan Ekonomi Keluarga) yang Dibentuk				1 Kelompok	1 Kelompok	10,080,000	7,260,500	7,260,500	Kab. Sragen, Semua Kecamatan, Semua Kelurahan	Dana Transfer Umum-Dana Alokasi Umum		Percepatan Penanganan kemiskinan dan pengangguran	0	1 Kelompok	18,000,000	Dinas Pengendalian Penduduk, Keluarga Berencana, Pemberdayaan Perempuan dan Perlindungan Anak

Kode					Urusan/ Bidang Urusan/ Program/ Kegiatan/ Sub Kegiatan	Indikator Program/ Kegiatan/ Sub Kegiatan	Target Akhir Periode RPJMD	Realisasi Capaian RKPD Tahun 2021	Prakiraan Capaian Target RKPD Tahun 2022	Capaian Kinerja dan Kerangka Pendanaan									Kelompok Sasaran	Prakiraan Maju Rencana Tahun		Perangkat Daerah Penanggung Jawab
										Target 2023		Pagu Indikatif			Lokasi	Sumber Dana	Prioritas			Target	Pagu Indikatif	
										Semula	Menjadi	RKPD 2023	APBD 2023	RKPD 2023 Perubahan			Nasional	Daerah				
2	14	004	2.01	002	Pengadaan Sarana Kelompok Kegiatan Ketahanan dan Kesejahteraan Keluarga (BKB, BKR, BKL, PPPKS, PIK-R dan Pemberdayaan Ekonomi Keluarga/UPPKS)	Jumlah Unit Sarana Kelompok Kegiatan Ketahanan dan Kesejahteraan Keluarga (BKB, BKR, BKL, PPPKS, PIK-R dan Pemberdayaan Ekonomi Keluarga/UPPKS)				15 Unit	30 Unit	509,000,000	360,000,000	360,000,000	Kab. Sragen, Semua Kecamatan, Semua Kelurahan	DAK Non Fisik-BOKB-KB		Percepatan Penanganan kemiskinan dan pengangguran	0	30 Unit	521,000,000	Dinas Pengendalian Penduduk, Keluarga Berencana, Pemberdayaan Perempuan dan Perlindungan Anak
2	14	004	2.01	005	Penyediaan Biaya Operasional bagi Pengelola dan Pelaksana (Kader) Ketahanan dan Kesejahteraan Keluarga (BKB, BKR, BKL, PPPKS, PIK-R dan Pemberdayaan Ekonomi Keluarga/UPPKS)	Jumlah Kader Pengelola dan Pelaksana (Kader) Ketahanan dan Kesejahteraan Keluarga (BKB, BKR, BKL, PPPKS, PIK-R dan Pemberdayaan Ekonomi Keluarga/UPPKS)				208 Orang	208 Orang	4,286,995,000	4,743,900,000	4,772,700,000	Kab. Sragen, Semua Kecamatan, Semua Kelurahan	DAK Non Fisik-BOKB-KB		Percepatan Penanganan kemiskinan dan pengangguran	0	208 Orang	4,300,125,000	Dinas Pengendalian Penduduk, Keluarga Berencana, Pemberdayaan Perempuan dan Perlindungan Anak
2	14	004	2.01	006	Penyediaan Biaya Operasional bagi Kelompok Kegiatan Ketahanan dan Kesejahteraan Keluarga (BKB, BKR, BKL, PPPKS, PIK-R dan Pemberdayaan Ekonomi Keluarga/UPPKS)	Jumlah Kelompok Kegiatan Ketahanan dan Kesejahteraan Keluarga (BKB, BKR, BKL, PPPKS, PIK-R dan Pemberdayaan Ekonomi Keluarga/UPPKS)				500 Kelompok	500 Kelompok	300,000,000	28,800,000	0	Kab. Sragen, Semua Kecamatan, Semua Kelurahan	DAK Non Fisik-BOKB-KB		Percepatan Penanganan kemiskinan dan pengangguran	0	500 Kelompok	310,000,000	Dinas Pengendalian Penduduk, Keluarga Berencana, Pemberdayaan Perempuan dan Perlindungan Anak
2	**14**	**004**	2.02		**Pelaksanaan dan Peningkatan Peran Serta Organisasi Kemasyarakatan Tingkat Daerah Kabupaten/ Kota dalam Pembangunan Keluarga Melalui Pembinaan Ketahanan dan Kesejahteraan Keluarga**	Pelaksanaan Pembinaan POKTAN BKB/BKR/BKL	Kegiatan		Kegiatan	1 Kegiatan	1 Kegiatan	**7,040,000**	**5,025,000**	**5,025,000**						1 Kegiatan	**15,000,000**	
2	14	004	2.02	003	Pelaksanaan Peningkatan Kapasitas Mitra dan Organisasi Kemasyarakatan dalam Pengelolaan Program Ketahanan dan Kesejahteraan Keluarga (BKB, BKR, BKL, PPPKS, PIK-R dan Pemberdayaan Ekonomi Keluarga/UPPKS)	Jumlah Organisasi yang Mengikuti Peningkatan Kapasitas Mitra dan Organisasi Kemasyarakatan dalam Pengelolaan Program Ketahanan dan Kesejahteraan Keluarga (BKB, BKR, BKL, PPPKS, PIK-R dan Pemberdayaan Ekonomi Keluarga/UPPKS)				12 Organisasi	12 Organisasi	7,040,000	5,025,000	5,025,000	Kab. Sragen, Semua Kecamatan, Semua Kelurahan	Dana Transfer Umum-Dana Alokasi Umum		Percepatan Penanganan kemiskinan dan pengangguran	0	12 Organisasi	15,000,000	Dinas Pengendalian Penduduk, Keluarga Berencana, Pemberdayaan Perempuan dan Perlindungan Anak
2					**URUSAN PEMERINTAHAN WAJIB YANG TIDAK BERKAITAN DENGAN PELAYANAN DASAR**																	
2	**15**				**URUSAN PEMERINTAHAN BIDANG PERHUBUNGAN**							**10,303,577,418**	**9,766,570,289**	**11,594,063,839**							**11,312,796,000**	
2	**15**	**001**			**PROGRAM PENUNJANG URUSAN PEMERINTAHAN DAERAH KABUPATEN/KOTA**	Persentase pelayanan kesekretariatan perangkat daerah	%		%	100 %	100 %	**8,590,488,588**	**8,365,925,909**	**9,271,842,059**						100 %	**9,444,288,000**	
2	**15**	**001**	2.01		**Perencanaan, Penganggaran, dan Evaluasi Kinerja Perangkat Daerah**	Jumlah dokumen perencanaan, penganggaran dan evaluasi kinerja perangkat daerah	dokumen		dokumen	2 dokumen	2 dokumen	**2,994,000**	**1,148,000**	**4,880,550**						2 dokumen	**3,500,000**	
2	15	001	2.01	001	Penyusunan Dokumen Perencanaan Perangkat Daerah	Jumlah Dokumen Perencanaan Perangkat Daerah				0 Dokumen	0 Dokumen	1,497,000	574,000	2,306,550	Kab. Sragen, Semua Kecamatan, Semua Kelurahan	Dana Transfer Umum-Dana Alokasi Umum	Memperkuat Infrastruktur Untuk Mendukung Pengembangan Ekonomi Dan	Percepatan Penanganan kemiskinan dan pengangguran	Perencanaan, penganggaran dan evaluasi kinerja	0 Dokumen	1,500,000	Dinas Perhubungan
						Jumlah Dokumen RKA-SKPD dan Laporan Hasil Koordinasi Penyusunan Dokumen RKA-SKPD				3 Dokumen	3 Dokumen									3 Dokumen		

Kode					Urusan/ Bidang Urusan/ Program/ Kegiatan/ Sub Kegiatan	Indikator Program/ Kegiatan/ Sub Kegiatan	Target Akhir Periode RPJMD	Realisasi Capaian RKPD Tahun 2021	Prakiraan Capaian Target RKPD Tahun 2022	Capaian Kinerja dan Kerangka Pendanaan									Kelompok Sasaran	Prakiraan Maju Rencana Tahun		Perangkat Daerah Penanggung Jawab
										Target 2023		Pagu Indikatif			Lokasi	Sumber Dana	Prioritas			Target	Pagu Indikatif	
										Semula	Menjadi	RKPD 2023	APBD 2023	RKPD 2023 Perubahan			Nasional	Daerah				
2	15	001	2.01	007	Evaluasi Kinerja Perangkat Daerah	Jumlah Laporan Evaluasi Kinerja Perangkat Daerah				2 Laporan	2 Laporan	1,497,000	574,000	2,574,000	Semua Kab/Kota, Semua Kecamatan, Semua Kelurahan	Dana Transfer Umum-Dana Alokasi Umum	Memperkuat Infrastruktur Untuk Mendukung Pengembangan Ekonomi Dan Pelayanan Dasar	Percepatan Penanganan kemiskinan dan pengangguran	Perencanaan, penganggaran dan evaluasi kinerja	2 Laporan	2,000,000	Dinas Perhubungan
2	**15**	**001**	2.02		**Administrasi Keuangan Perangkat Daerah**	Jumlah laporan administrasi keuangan perangkat daerah	laporan		laporan	1 laporan	1 laporan	**6,821,363,838**	**6,769,234,359**	**6,769,234,359**						1 laporan	**7,142,952,000**	
2	15	001	2.02	001	Penyediaan Gaji dan Tunjangan ASN	Jumlah Orang yang Menerima Gaji dan Tunjangan ASN				67 Orang/bulan	67 Orang/bulan	6,821,363,838	6,769,234,359	6,769,234,359	Kab. Sragen, Karangmalang, Semua Kelurahan	Dana Transfer Umum-Dana Alokasi Umum		Percepatan Penanganan kemiskinan dan pengangguran	Administrasi keuangan	67 Orang/bulan	7,141,452,000	Dinas Perhubungan
2	15	001	2.02	008	Penyusunan Pelaporan dan Analisis Prognosis Realisasi Anggaran	Jumlah Dokumen Pelaporan dan Analisis Prognosis Realisasi Anggaran				2 Dokumen	2 Dokumen	0	0	0		Dana Transfer Umum-Dana Alokasi Umum		Percepatan Penanganan kemiskinan dan pengangguran	Administrasi keuangan	2 Dokumen	1,500,000	Dinas Perhubungan
2	**15**	**001**	2.03		**Administrasi Barang Milik Daerah pada Perangkat Daerah**	Jumlah laporan administrasi barang milik daerah pada perangkat daerah	laporan		laporan	1 laporan	1 laporan	**3,998,000**	**1,672,000**	**1,672,000**						1 laporan	**4,000,000**	
2	15	001	2.03	004	Pembinaan, Pengawasan, dan Pengendalian Barang Milik Daerah pada SKPD	Jumlah Laporan Hasil Pembinaan, Pengawasan, dan Pengendalian Barang Milik Daerah pada SKPD				2 Laporan	2 Laporan	3,998,000	1,672,000	1,672,000	Kab. Sragen, Karangmalang, Semua Kelurahan	Dana Transfer Umum-Dana Alokasi Umum	Memperkuat Infrastruktur Untuk Mendukung Pengembangan Ekonomi Dan Pelayanan Dasar	Percepatan pertumbuhan ekonomi daerah	Administrasi barang milik daerah	2 Laporan	4,000,000	Dinas Perhubungan
2	**15**	**001**	2.05		**Administrasi Kepegawaian Perangkat Daerah**	Jumlah kegiatan administrasi kepegawaian perangkat daerah yang dilaksanakan	kegiatan		kegiatan	2 kegiatan	2 kegiatan	**0**	**0**	**0**						2 kegiatan	**101,500,000**	
2	15	001	2.05	002	Pengadaan Pakaian Dinas beserta Atribut Kelengkapannya	Jumlah Paket Pakaian Dinas beserta Atribut Kelengkapan				100 Paket	100 Paket	0	0	0		Dana Transfer Umum-Dana Alokasi Umum	Memperkuat Infrastruktur Untuk Mendukung Pengembangan Ekonomi Dan Pelayanan Dasar	Percepatan Penanganan kemiskinan dan pengangguran	0	100 Paket	100,000,000	Dinas Perhubungan
2	15	001	2.05	005	Monitoring, Evaluasi, dan Penilaian Kinerja Pegawai	Jumlah Dokumen Monitoring, Evaluasi, dan Penilaian Kinerja Pegawai				134 Dokumen	134 Dokumen	0	0	0		Dana Transfer Umum-Dana Alokasi Umum	Memperkuat Infrastruktur Untuk Mendukung Pengembangan Ekonomi Dan Pelayanan Dasar	Percepatan Penanganan kemiskinan dan pengangguran	0	134 Dokumen	1,500,000	Dinas Perhubungan
2	**15**	**001**	2.06		**Administrasi Umum Perangkat Daerah**	Jumlah laporan administrasi umum perangkat daerah	laporan		laporan	1 laporan	1 laporan	**290,566,000**	**218,888,000**	**358,835,000**						1 laporan	**217,500,000**	
2	15	001	2.06	001	Penyediaan Komponen Instalasi Listrik/Penerangan Bangunan Kantor	Jumlah Paket Komponen Instalasi Listrik/Penerangan Bangunan Kantor yang Disediakan				4 Paket	4 Paket	2,490,000	2,490,000	2,490,000	Kab. Sragen, Semua Kecamatan, Semua Kelurahan	Dana Transfer Umum-Dana Alokasi Umum	Memperkuat Infrastruktur Untuk Mendukung Pengembangan Ekonomi Dan Pelayanan Dasar	Percepatan pertumbuhan ekonomi daerah	Administrasi umum	4 Paket	2,500,000	Dinas Perhubungan
2	15	001	2.06	002	Penyediaan Peralatan dan Perlengkapan Kantor	Jumlah Paket Peralatan dan Perlengkapan Kantor yang Disediakan				4 Paket	4 Paket	97,648,000	76,046,000	131,993,000	Kab. Sragen, Karangmalang, Semua Kelurahan	Dana Transfer Umum-Dana Alokasi Umum	Memperkuat Infrastruktur Untuk Mendukung Pengembangan Ekonomi Dan Pelayanan Dasar	Percepatan pertumbuhan ekonomi daerah	Administrasi umum	4 Paket	60,000,000	Dinas Perhubungan

Kode					Urusan/ Bidang Urusan/ Program/ Kegiatan/ Sub Kegiatan	Indikator Program/ Kegiatan/ Sub Kegiatan	Target Akhir Periode RPJMD	Realisasi Capaian RKPD Tahun 2021	Prakiraan Capaian Target RKPD Tahun 2022	Capaian Kinerja dan Kerangka Pendanaan									Kelompok Sasaran	Prakiraan Maju Rencana Tahun		Perangkat Daerah Penanggung Jawab
										Target 2023		Pagu Indikatif			Lokasi	Sumber Dana	Prioritas			Target	Pagu Indikatif	
										Semula	Menjadi	RKPD 2023	APBD 2023	RKPD 2023 Perubahan			Nasional	Daerah				
2	15	001	2.06	004	Penyediaan Bahan Logistik Kantor	Jumlah Paket Bahan Logistik Kantor yang Disediakan				4 Paket	4 Paket	6,000,000	2,400,000	2,400,000	Kab. Sragen, Karangmalang, Semua Kelurahan	Dana Transfer Umum-Dana Alokasi Umum	Memperkuat Infrastruktur Untuk Mendukung Pengembangan Ekonomi Dan Pelayanan Dasar	Percepatan pertumbuhan ekonomi daerah	Administrasi umum	4 Paket	5,000,000	Dinas Perhubungan
2	15	001	2.06	005	Penyediaan Barang Cetakan dan Penggandaan	Jumlah Paket Barang Cetakan dan Penggandaan yang Disediakan				4 Paket	4 Paket	105,000,000	93,000,000	127,000,000	Kab. Sragen, Karangmalang, Semua Kelurahan	Dana Transfer Umum-Dana Alokasi Umum	Memperkuat Infrastruktur Untuk Mendukung Pengembangan Ekonomi Dan Pelayanan Dasar	Percepatan pertumbuhan ekonomi daerah	Administrasi umum	4 Paket	105,000,000	Dinas Perhubungan
2	15	001	2.06	009	Penyelenggaraan Rapat Koordinasi dan Konsultasi SKPD	Jumlah Laporan Penyelenggaraan Rapat Koordinasi dan Konsultasi SKPD				16 Laporan	16 Laporan	79,428,000	44,952,000	94,952,000	Kab. Sragen, Semua Kecamatan, Semua Kelurahan	Dana Transfer Umum-Dana Alokasi Umum	Memperkuat Infrastruktur Untuk Mendukung Pengembangan Ekonomi Dan Pelayanan Dasar	Percepatan pertumbuhan ekonomi daerah	Administrasi umum	16 Laporan	45,000,000	Dinas Perhubungan
2	**15**	**001**	2.07		**Pengadaan Barang Milik Daerah Penunjang Urusan Pemerintah Daerah**	Jumlah laporan pengadaan barang milik daerah penunjang urusan pemerintah daerah	laporan		laporan	1 laporan	1 laporan	**14,716,000**	**8,628,000**	**558,628,000**						1 laporan	**150,000,000**	
2	15	001	2.07	002	Pengadaan Kendaraan Dinas Operasional atau Lapangan	Jumlah Unit Alat Angkutan Darat Tak Bermotor yang Disediakan				2 Unit	2 Unit	4,512,000	4,512,000	554,512,000	Kab. Sragen, Karangmalang, Kroyo	Dana Transfer Umum-Dana Alokasi Umum	Memperkuat Infrastruktur Untuk Mendukung Pengembangan Ekonomi Dan Pelayanan Dasar	Percepatan pertumbuhan ekonomi daerah	Pengadaan barang milik daerah	2 Unit	150,000,000	Dinas Perhubungan
2	15	001	2.07	010	Pengadaan Sarana dan Prasarana Gedung Kantor atau Bangunan Lainnya	Jumlah Unit Sarana dan Prasarana Gedung Kantor atau Bangunan Lainnya yang Disediakan				5 Unit	5 Unit	10,204,000	4,116,000	4,116,000	Kab. Sragen, Karangmalang, Kroyo	Dana Transfer Umum-Dana Alokasi Umum	Memperkuat Infrastruktur Untuk Mendukung Pengembangan Ekonomi Dan Pelayanan Dasar	Percepatan Penanganan kemiskinan dan pengangguran	Pengadaan barang milik daerah	5 Unit	0	Dinas Perhubungan
2	**15**	**001**	2.08		**Penyediaan Jasa Penunjang Urusan Pemerintahan Daerah**	Jumlah laporan penyediaan jasa penunjang urusan pemerintahan daerah	laporan		laporan	1 laporan	1 laporan	**728,595,750**	**728,595,750**	**728,595,750**						1 laporan	**540,328,000**	
2	15	001	2.08	002	Penyediaan Jasa Komunikasi, Sumber Daya Air dan Listrik	Jumlah Laporan Penyediaan Jasa Komunikasi, Sumber Daya Air dan Listrik yang Disediakan				12 Laporan	12 Laporan	212,496,000	212,496,000	212,496,000	Kab. Sragen, Karangmalang, Kroyo	Dana Transfer Umum-Dana Alokasi Umum	Memperkuat Infrastruktur Untuk Mendukung Pengembangan Ekonomi Dan Pelayanan Dasar	Percepatan Penanganan kemiskinan dan pengangguran	Penyediaan jasa penunjang	12 Laporan	230,000,000	Dinas Perhubungan
2	15	001	2.08	004	Penyediaan Jasa Pelayanan Umum Kantor	Jumlah Laporan Penyediaan Jasa Pelayanan Umum Kantor yang Disediakan				12 Laporan	12 Laporan	516,099,750	516,099,750	516,099,750	Kab. Sragen, Karangmalang, Kroyo	Dana Transfer Umum-Dana Alokasi Umum	Memperkuat Infrastruktur Untuk Mendukung Pengembangan Ekonomi Dan Pelayanan Dasar	Percepatan Penanganan kemiskinan dan pengangguran	Penyediaan jasa penunjang	12 Laporan	310,328,000	Dinas Perhubungan
2	**15**	**001**	2.09		**Pemeliharaan Barang Milik Daerah Penunjang Urusan Pemerintahan Daerah**	Jumlah laporan pemeliharaan barang milik daerah penunjang urusan pemerintahan daerah	laporan		laporan	1 laporan	1 laporan	**728,255,000**	**637,759,800**	**849,996,400**						1 laporan	**1,284,508,000**	
2	15	001	2.09	001	Penyediaan Jasa Pemeliharaan, Biaya Pemeliharaan, dan Pajak Kendaraan Perorangan Dinas atau Kendaraan Dinas Jabatan	Jumlah Kendaraan Perorangan Dinas atau Kendaraan Dinas Jabatan yang Dipelihara dan dibayarkan Pajaknya				0 Unit	0 Unit	0	0	0		Dana Transfer Umum-Dana Alokasi Umum		Percepatan Penanganan kemiskinan dan pengangguran	Pemeliharaan barang milik daerah	0 Unit	464,508,000	Dinas Perhubungan

Kode					Urusan/ Bidang Urusan/ Program/ Kegiatan/ Sub Kegiatan	Indikator Program/ Kegiatan/ Sub Kegiatan	Target Akhir Periode RPJMD	Realisasi Capaian RKPD Tahun 2021	Prakiraan Capaian Target RKPD Tahun 2022	Capaian Kinerja dan Kerangka Pendanaan									Kelompok Sasaran	Prakiraan Maju Rencana Tahun		Perangkat Daerah Penanggung Jawab
										Target 2023		Pagu Indikatif			Lokasi	Sumber Dana	Prioritas			Target	Pagu Indikatif	
										Semula	Menjadi	RKPD 2023	APBD 2023	RKPD 2023 Perubahan			Nasional	Daerah				
2	15	001	2.09	002	Penyediaan Jasa Pemeliharaan, Biaya Pemeliharaan, Pajak dan Perizinan Kendaraan Dinas Operasional atau Lapangan	Jumlah Kendaraan Dinas Operasional atau Lapangan yang Dipelihara dan dibayarkan Pajak dan Perizinannya				34 Unit	34 Unit	512,111,000	512,111,000	690,252,000	Kab. Sragen, Karangmalang, Kroyo	Dana Transfer Umum-Dana Alokasi Umum		Percepatan pertumbuhan ekonomi daerah	Pemeliharaan barang milik daerah	34 Unit	600,000,000	Dinas Perhubungan
2	15	001	2.09	009	Pemeliharaan/Rehabilitasi Gedung Kantor dan Bangunan Lainnya	Jumlah Gedung Kantor dan Bangunan Lainnya yang Dipelihara/Direhabilitasi				1 Unit	1 Unit	196,230,000	114,376,800	148,472,400	Kab. Sragen, Karangmalang, Kroyo	Dana Transfer Umum-Dana Alokasi Umum		Percepatan Penanganan kemiskinan dan pengangguran	Pemeliharaan barang milik daerah	1 Unit	200,000,000	Dinas Perhubungan
2	15	001	2.09	010	Pemeliharaan/Rehabilitasi Sarana dan Prasarana Gedung Kantor atau Bangunan Lainnya	Jumlah Sarana dan Prasarana Gedung Kantor atau Bangunan Lainnya yang Dipelihara/Direhabilitasi				10 Unit	10 Unit	19,914,000	11,272,000	11,272,000	Kab. Sragen, Karangmalang, Kroyo	Dana Transfer Umum-Dana Alokasi Umum		Percepatan Penanganan kemiskinan dan pengangguran	Pemeliharaan barang milik daerah	10 Unit	20,000,000	Dinas Perhubungan
2	**15**	**002**			**PROGRAM PENYELENGGARAAN LALU LINTAS DAN ANGKUTAN JALAN (LLAJ)**	Persentase sarpras LLAJ dalam kondisi baik	%		%	71,55 %	71,55 %	**1,706,512,580**	**1,397,837,380**	**2,319,414,780**						71,55 %	**1,861,008,000**	
2	**15**	**002**	2.01		**Penetapan Rencana Induk Jaringan LLAJ Kabupaten/Kota**	Jumlah dokumen Rencana Induk Jaringan LLAJ Kabupaten/Kota yang ditetapkan	dokumen		dokumen	1 dokumen	1 dokumen	**100,000,000**	**100,000,000**	**100,000,000**						1 dokumen	**0**	
2	15	002	2.01	001	Pelaksanaan Penyusunan Rencana Induk Jaringan LLAJ Kabupaten/Kota	Jumlah Dokumen Penyusunan Rencana Induk Jaringan LLAJ Kabupaten/Kota				1 Dokumen	1 Dokumen	100,000,000	100,000,000	100,000,000	Kab. Sragen, Semua Kecamatan, Semua Kelurahan	Dana Transfer Umum-Dana Alokasi Umum	Memperkuat Infrastruktur Untuk Mendukung Pengembangan Ekonomi Dan Pelayanan Dasar	Percepatan pertumbuhan ekonomi daerah	Penetapan Rencana Induk Jaringan LLAJ Kabupaten/Kota	1 Dokumen	0	Dinas Perhubungan
2	**15**	**002**	2.02		**Penyediaan Perlengkapan Jalan di Jalan Kabupaten/Kota**	Persentase perlengkapan jalan dalam kondisi baik	%		%	78 %	78 %	**423,531,000**	**387,270,600**	**971,262,000**						78 %	**545,000,000**	
2	15	002	2.02	001	Pembangunan Prasarana Jalan di Jalan Kabupaten/Kota	Jumlah Prasarana Jalan di Jalan Kabupaten/Kota yang Terbangun				1 Unit	1 Unit	30,000,000	13,737,600	0		Dana Transfer Umum-Dana Alokasi Umum	Memperkuat Infrastruktur Untuk Mendukung Pengembangan Ekonomi Dan Pelayanan Dasar	Percepatan pertumbuhan ekonomi daerah	Penyediaan perlengkapan jalan	1 Unit	80,000,000	Dinas Perhubungan
2	15	002	2.02	002	Penyediaan Perlengkapan Jalan di Jalan Kabupaten/Kota	Jumlah Perlengkapan Jalan di Jalan Kabupaten/Kota yang Tersedia				15 Unit	15 Unit	300,000,000	300,000,000	772,729,000	Kab. Sragen, Sambirejo, Semua Kelurahan	Dana Transfer Umum-Dana Alokasi Umum	Memperkuat Infrastruktur Untuk Mendukung Pengembangan Ekonomi Dan Pelayanan Dasar	Percepatan pertumbuhan ekonomi daerah	Penyediaan perlengkapan jalan	15 Unit	200,000,000	Dinas Perhubungan
2	15	002	2.02	003	Rehabilitasi dan Pemeliharaan Prasarana Jalan	Jumlah Prasarana Jalan yang Terehabilitasi dan Terpelihara				2 Unit	2 Unit	0	0	0		Dana Transfer Umum-Dana Alokasi Umum	Memperkuat Infrastruktur Untuk Mendukung Pengembangan Ekonomi Dan Pelayanan Dasar	Percepatan Penanganan kemiskinan dan pengangguran	Penyediaan perlengkapan jalan	2 Unit	15,000,000	Dinas Perhubungan
2	15	002	2.02	004	Rehabilitasi dan Pemeliharaan Perlengkapan Jalan	Jumlah Perlengkapan Jalan yang Terehabilitasi dan Terpelihara				50 Unit	50 Unit	93,531,000	73,533,000	198,533,000	Kab. Sragen, Semua Kecamatan, Semua Kelurahan	Dana Transfer Umum-Dana Alokasi Umum	Memperkuat Infrastruktur Untuk Mendukung Pengembangan Ekonomi Dan Pelayanan Dasar	Percepatan pertumbuhan ekonomi daerah	Penyediaan perlengkapan jalan	50 Unit	250,000,000	Dinas Perhubungan
2	**15**	**002**	2.03		**Pengelolaan Terminal Penumpang Tipe C**	Persentase terminal penumpang tipe C dalam kondisi baik	%		%	50 %	50 %	**104,529,080**	**51,913,280**	**197,313,280**						50 %	**259,508,000**	

Kode					Urusan/ Bidang Urusan/ Program/ Kegiatan/ Sub Kegiatan	Indikator Program/ Kegiatan/ Sub Kegiatan	Target Akhir Periode RPJMD	Realisasi Capaian RKPD Tahun 2021	Prakiraan Capaian Target RKPD Tahun 2022	Capaian Kinerja dan Kerangka Pendanaan									Kelompok Sasaran	Prakiraan Maju Rencana Tahun		Perangkat Daerah Penanggung Jawab
										Target 2023		Pagu Indikatif			Lokasi	Sumber Dana	Prioritas			Target	Pagu Indikatif	
										Semula	Menjadi	RKPD 2023	APBD 2023	RKPD 2023 Perubahan			Nasional	Daerah				
2	15	002	2.03	003	Pengembangan Sarana dan Prasarana Terminal	Jumlah Sarana dan Prasarana Terminal yang Dilakukan Pengembangan				1 Unit	1 Unit	0	0	0		Dana Transfer Umum-Dana Alokasi Umum	Memperkuat Infrastruktur Untuk Mendukung Pengembangan Ekonomi Dan Pelayanan Dasar	Percepatan Penanganan kemiskinan dan pengangguran	Pengelolaan terminal penumpang tipe C	1 Unit	180,000,000	Dinas Perhubungan
2	15	002	2.03	004	Rehabilitasi dan Pemeliharaan Terminal (Fasilitas Utama dan Pendukung)	Jumlah Terminal (Fasilitas Utama dan Pendukung) yang Direhabilitasi dan Dipelihara				2 Unit	2 Unit	104,529,080	51,913,280	197,313,280	Kab. Sragen, Semua Kecamatan, Semua Kelurahan	Dana Transfer Umum-Dana Alokasi Umum	Memperkuat Infrastruktur Untuk Mendukung Pengembangan Ekonomi Dan Pelayanan Dasar	Percepatan pertumbuhan ekonomi daerah	Pengelolaan terminal penumpang tipe C	2 Unit	79,508,000	Dinas Perhubungan
2	**15**	**002**	2.04		**Penerbitan Izin Penyelenggaraan dan Pembangunan Fasilitas Parkir**	Jumlah dokumen izin penyelenggaraan parkir yang diterbitkan	dokumen		dokumen	1 dokumen	1 dokumen	**45,194,500**	**28,073,000**	**110,073,000**						1 dokumen	**7,500,000**	
2	15	002	2.04	002	Koordinasi dan Sinkronisasi Pengawasan Pelaksanaan Izin Penyelenggaraan dan Pembangunan Fasilitas Parkir Kewenangan Kabupaten/Kota	Jumlah Laporan Koordinasi dan Sinkronisasi Pengawasan Pelaksanaan Izin Penyelenggaraan dan Terbangunnya Fasilitas Parkir Kewenangan Kabupaten/Kota				1 Laporan	1 Laporan	45,194,500	28,073,000	110,073,000	Kab. Sragen, Semua Kecamatan, Semua Kelurahan	Dana Transfer Umum-Dana Alokasi Umum	Memperkuat Infrastruktur Untuk Mendukung Pengembangan Ekonomi Dan Pelayanan Dasar	Percepatan pertumbuhan ekonomi daerah	Penerbitan izin penyelenggaraan fasilitas parkir	1 Laporan	7,500,000	Dinas Perhubungan
2	**15**	**002**	2.05		**Pengujian Berkala Kendaraan Bermotor**	Persentase kendaraan wajib uji yang diuji	%		%	273 %	273 %	**348,945,000**	**294,908,000**	**295,408,000**						273 %	**352,000,000**	
2	15	002	2.05	001	Penyediaan Sarana dan Prasarana Pengujian Berkala Kendaraan Bermotor	Jumlah Sarana dan Prasarana Pengujian Berkala Kendaraan Bermotor yang Tersedia				1 Unit	1 Unit	0	0	0		Dana Transfer Umum-Dana Alokasi Umum	Memperkuat Infrastruktur Untuk Mendukung Pengembangan Ekonomi Dan Pelayanan Dasar	Percepatan Penanganan kemiskinan dan pengangguran	Pengujian Berkala Kendaraan Bermotor	1 Unit	25,000,000	Dinas Perhubungan
2	15	002	2.05	003	Registrasi Kendaraan Wajib Uji Berkala Kendaraan Bermotor	Jumlah Kendaraan Wajib Uji Berkala Kendaraan Bermotor yang Terdaftar				11642 Unit	11642 Unit	80,328,000	80,328,000	80,828,000	Kab. Sragen, Karangmalang, Kroyo	Dana Transfer Umum-Dana Alokasi Umum	Memperkuat Infrastruktur Untuk Mendukung Pengembangan Ekonomi Dan Pelayanan Dasar	Percepatan pertumbuhan ekonomi daerah	Pengujian Berkala Kendaraan Bermotor	11642 Unit	80,328,000	Dinas Perhubungan
2	15	002	2.05	004	Penyediaan Bukti Lulus Uji Pengujian Berkala Kendaraan Bermotor	Jumlah Dokumen Bukti Lulus Uji Pengujian Berkala Kendaraan Bermotor				6019 Dokumen	6019 Dokumen	162,513,000	148,500,000	54,000,000	Kab. Sragen, Karangmalang, Kroyo	Dana Transfer Umum-Dana Alokasi Umum	Memperkuat Infrastruktur Untuk Mendukung Pengembangan Ekonomi Dan Pelayanan Dasar	Percepatan pertumbuhan ekonomi daerah	Pengujian Berkala Kendaraan Bermotor	6019 Dokumen	162,000,000	Dinas Perhubungan
2	15	002	2.05	007	Pemeliharaan Sarana dan Prasarana Pengujian Berkala Kendaraan Bermotor	Jumlah Sarana dan Prasarana Pengujian Berkala Kendaraan Bermotor yang Terpelihara				9 Unit	9 Unit	106,104,000	66,080,000	160,580,000	Kab. Sragen, Karangmalang, Kroyo	Dana Transfer Umum-Dana Alokasi Umum	Memperkuat Infrastruktur Untuk Mendukung Pengembangan Ekonomi Dan Pelayanan Dasar	Percepatan pertumbuhan ekonomi daerah	Pengujian Berkala Kendaraan Bermotor	9 Unit	84,672,000	Dinas Perhubungan
2	**15**	**002**	2.06		**Pelaksanaan Manajemen dan Rekayasa Lalu Lintas untuk Jaringan Jalan Kabupaten/Kota**	Rasio volume lalu lintas dengan kapasitas jalan	rasio		rasio	0.5 rasio	0.5 rasio	**574,297,000**	**465,839,000**	**537,565,000**						0.5 rasio	**570,000,000**	
2	15	002	2.06	001	Penataan Manajemen dan Rekayasa Lalu Lintas untuk Jaringan Jalan Kabupaten/Kota	Jumlah Laporan Penataan Manajemen dan Rekayasa Lalu Lintas untuk Jaringan Jalan Kabupaten/Kota				1 Laporan	1 Laporan	18,461,000	10,000,000	10,000,000	Kab. Sragen, Semua Kecamatan, Semua Kelurahan	Dana Transfer Umum-Dana Alokasi Umum	Memperkuat Infrastruktur Untuk Mendukung Pengembangan Ekonomi Dan Pelayanan Dasar	Percepatan pertumbuhan ekonomi daerah	Pelaksanaan manajemen dan rekayasa lalu lintas	1 Laporan	20,000,000	Dinas Perhubungan

Kode					Urusan/ Bidang Urusan/ Program/ Kegiatan/ Sub Kegiatan	Indikator Program/ Kegiatan/ Sub Kegiatan	Target Akhir Periode RPJMD	Realisasi Capaian RKPD Tahun 2021	Prakiraan Capaian Target RKPD Tahun 2022	Capaian Kinerja dan Kerangka Pendanaan									Kelompok Sasaran	Prakiraan Maju Rencana Tahun		Perangkat Daerah Penanggung Jawab
										Target 2023		Pagu Indikatif			Lokasi	Sumber Dana	Prioritas			Target	Pagu Indikatif	
										Semula	Menjadi	RKPD 2023	APBD 2023	RKPD 2023 Perubahan			Nasional	Daerah				
2	15	002	2.06	002	Pengadaan, Pemasangan, Perbaikan dan Pemeliharaan Perlengkapan Jalan dalam rangka Manajemen dan Rekayasa Lalu Lintas	Jumlah Pengadaan, Pemasangan, Perbaikan dan Pemeliharaan Perlengkapan Jalan dalam rangka Manajemen dan Rekayasa Lalu Lintas				55 Unit	55 Unit	368,455,000	273,458,000	313,384,000	Kab. Sragen, Semua Kecamatan, Semua Kelurahan	Dana Transfer Umum-Dana Alokasi Umum	Memperkuat Infrastruktur Untuk Mendukung Pengembangan Ekonomi Dan Pelayanan Dasar	Percepatan pertumbuhan ekonomi daerah	Pelaksanaan manajemen dan rekayasa lalu lintas	55 Unit	350,000,000	Dinas Perhubungan
2	15	002	2.06	004	Pengawasan dan Pengendalian Efektivitas Pelaksanaan Kebijakan untuk Jalan Kabupaten/Kota	Jumlah Laporan Pengawasan dan Pengendalian Efektivitas Pelaksanaan Kebijakan untuk Jalan Kabupaten/Kota				1 Laporan	1 Laporan	187,381,000	182,381,000	214,181,000	Kab. Sragen, Semua Kecamatan, Semua Kelurahan	Dana Transfer Umum-Dana Alokasi Umum	Memperkuat Infrastruktur Untuk Mendukung Pengembangan Ekonomi Dan Pelayanan Dasar	Percepatan pertumbuhan ekonomi daerah	Pelaksanaan manajemen dan rekayasa lalu lintas	1 Laporan	200,000,000	Dinas Perhubungan
2	**15**	**002**	2.08		**Audit dan Inspeksi Keselamatan LLAJ di Jalan**	Jumlah kegiatan audit dan inspeksi keselamatan LLAJ di jalan yng dilaksanakan	kegiatan		kegiatan	3 kegiatan	3 kegiatan	**70,996,000**	**37,831,500**	**45,791,500**						3 kegiatan	**67,000,000**	
2	15	002	2.08	001	Peningkatan Kapasitas Auditor dan Inspektor LLAJ	Jumlah Auditor dan Inspektor LLAJ yang Ditingkatkan Kapasitasnya				1 Orang	1 Orang	14,128,500	8,797,000	8,797,000	Kab. Sragen, Karangmalang, Kroyo	Dana Transfer Umum-Dana Alokasi Umum		Peningkatan kualitas Pelayanan Dasar masyarakat	Audit dan inspeksi keselamatan LLAJ	1 Orang	20,000,000	Dinas Perhubungan
2	15	002	2.08	002	Pelaksanaan Inspeksi, Audit dan Pemantauan Unit Pelaksana Uji Berkala Kendaraan Bermotor	Jumlah Laporan Inspeksi, Audit dan Pemantauan Unit Pelaksana Uji Berkala Kendaraan Bermotor				1 Laporan	1 Laporan	31,487,500	16,074,500	24,034,500	Kab. Sragen, Semua Kecamatan, Semua Kelurahan	Dana Transfer Umum-Dana Alokasi Umum		Percepatan pertumbuhan ekonomi daerah	Audit dan inspeksi keselamatan LLAJ	1 Laporan	5,000,000	Dinas Perhubungan
2	15	002	2.08	003	Pelaksanaan Inspeksi, Audit dan Pemantauan Terminal	Jumlah Laporan Inspeksi, Audit dan Pemantauan Terminal				1 Laporan	1 Laporan	15,210,000	7,770,000	7,770,000		Dana Transfer Umum-Dana Alokasi Umum		Percepatan pertumbuhan ekonomi daerah	Audit dan inspeksi keselamatan LLAJ	1 Laporan	30,000,000	Dinas Perhubungan
2	15	002	2.08	004	Pelaksanaan Inspeksi, Audit dan Pemantauan Pemenuhan Persyaratan Penyelenggaraan Kompetensi Pengemudi Kendaraan Bermotor Kabupaten/Kota	Jumlah Laporan Inspeksi, Audit dan Pemantauan Pemenuhan Persyaratan Penyelenggaraan Kompetensi Pengemudi Kendaraan Bermotor Kabupaten/Kota				0 Laporan	0 Laporan	0	0	0	Kab. Sragen, Karangmalang, Kroyo	Dana Transfer Umum-Dana Alokasi Umum		Peningkatan kualitas Pelayanan Dasar masyarakat	Audit dan inspeksi keselamatan LLAJ	0 Laporan	0	Dinas Perhubungan
2	15	002	2.08	005	Pelaksanaan Inspeksi, Audit dan Pemantauan Sistem Manajemen Keselamatan Perusahaan Angkutan Umum	Jumlah Laporan Inspeksi, Audit dan Pemantauan Sistem Manajemen Keselamatan Perusahaan Angkutan Umum				1 Laporan	1 Laporan	10,170,000	5,190,000	5,190,000	Kab. Sragen, Semua Kecamatan, Semua Kelurahan	Dana Transfer Umum-Dana Alokasi Umum		Percepatan pertumbuhan ekonomi daerah	Audit dan inspeksi keselamatan LLAJ	1 Laporan	12,000,000	Dinas Perhubungan
2	**15**	**002**	2.09		**Penyediaan Angkutan Umum untuk Jasa Angkutan Orang dan/atau Barang Antar Kota dalam 1 (Satu) Daerah Kabupaten/Kota**	Jumlah kegiatan Penyediaan Angkutan umum untuk Jasa Angkutan orang dan/atau Barang antar kota dalam 1(satu) Daerah Kabupaten/kotayang terlaksana	kegiatan		kegiatan	2 kegiatan	2 kegiatan	**39,020,000**	**32,002,000**	**62,002,000**						2 kegiatan	**60,000,000**	
2	15	002	2.09	001	Penyediaan Angkutan Umum untuk Jasa Angkutan Orang dan/atau Barang Antar Kota dalam 1 (Satu) Daerah Kabupaten/Kota	Jumlah Angkutan Umum untuk Jasa Angkutan Orang dan/atau Barang Antar Kota dalam 1 (Satu) Daerah Kabupaten/Kota yang Tersedia				2 Unit	2 Unit	29,106,000	28,706,000	28,706,000	Kab. Sragen, Semua Kecamatan, Semua Kelurahan	Dana Transfer Umum-Dana Alokasi Umum	Memperkuat Infrastruktur Untuk Mendukung Pengembangan Ekonomi Dan Pelayanan Dasar	Percepatan pertumbuhan ekonomi daerah	Penyediaan angkutan umum	2 Unit	50,000,000	Dinas Perhubungan
2	15	002	2.09	002	Pengendalian dan Pengawasan Ketersediaan Angkutan Umum untuk Jasa Angkutan Orang dan/atau Barang Antar Kota dalam 1 (Satu) Kabupaten/Kota	Jumlah Laporan Pengendalian dan Pengawasan Ketersediaan Angkutan Umum untuk Jasa Angkutan Orang dan/atau Barang Antar Kota dalam 1 (Satu) Kabupaten/Kota				1 Laporan	1 Laporan	9,914,000	3,296,000	33,296,000	Kab. Sragen, Semua Kecamatan, Semua Kelurahan	Dana Transfer Umum-Dana Alokasi Umum	Memperkuat Infrastruktur Untuk Mendukung Pengembangan Ekonomi Dan Pelayanan Dasar	Percepatan pertumbuhan ekonomi daerah	Penyediaan angkutan umum	1 Laporan	10,000,000	Dinas Perhubungan
2	**15**	**003**			**PROGRAM PENGELOLAAN PELAYARAN**	Persentase kapal yang memenuhi standar keselamatan	%		%	25 %	25 %	**6,576,250**	**2,807,000**	**2,807,000**						25 %	**7,500,000**	

Kode					Urusan/ Bidang Urusan/ Program/ Kegiatan/ Sub Kegiatan	Indikator Program/ Kegiatan/ Sub Kegiatan	Target Akhir Periode RPJMD	Realisasi Capaian RKPD Tahun 2021	Prakiraan Capaian Target RKPD Tahun 2022	Capaian Kinerja dan Kerangka Pendanaan									Kelompok Sasaran	Prakiraan Maju Rencana Tahun		Perangkat Daerah Penanggung Jawab
										Target 2023		Pagu Indikatif			Lokasi	Sumber Dana	Prioritas			Target	Pagu Indikatif	
										Semula	Menjadi	RKPD 2023	APBD 2023	RKPD 2023 Perubahan			Nasional	Daerah				
2	**15**	**003**	2.07		**Penetapan Lintas Penyeberangan dan Persetujuan Pengoperasian untuk Kapal yang Melayani Penyeberangan dalam Daerah Kabupaten/Kota**	Jumlah kegiatan pengumpulan data dan informasi jaringan lintas penyeberangan serta persetujuan pengoperasian kapal yang terlaksana	kegiatan		kegiatan	1 kegiatan	1 kegiatan	**6,576,250**	**2,807,000**	**2,807,000**						1 kegiatan	**7,500,000**	
2	15	003	2.07	001	Penyediaan Data dan Informasi Jaringan Lintas Penyeberangan dan Persetujuan Pengoperasian untuk Kapal yang Melayani Penyeberangan dalam Daerah Kabupaten/Kota	Jumlah Data dan Informasi Jaringan Lintas Penyeberangan dan Disetujuinya Pengoperasian untuk Kapal yang Melayani Penyeberangan dalam Daerah Kabupaten/Kota				1 Dokumen	1 Dokumen	6,576,250	2,807,000	2,807,000	Kab. Sragen, Semua Kecamatan, Semua Kelurahan	Dana Transfer Umum-Dana Alokasi Umum	Memperkuat Infrastruktur Untuk Mendukung Pengembangan Ekonomi Dan Pelayanan Dasar	Percepatan pertumbuhan ekonomi daerah	Penetapan lintas penyeberangan dan persetujuan pengoperasian kapal	1 Dokumen	7,500,000	Dinas Perhubungan
2					**URUSAN PEMERINTAHAN WAJIB YANG TIDAK BERKAITAN DENGAN PELAYANAN DASAR**																	
2	**16**				**URUSAN PEMERINTAHAN BIDANG KOMUNIKASI DAN INFORMATIKA**							**9,153,174,735**	**8,749,980,352**	**9,967,459,062**							**8,099,758,000**	
2	**16**	**001**			**PROGRAM PENUNJANG URUSAN PEMERINTAHAN DAERAH KABUPATEN/KOTA**	Persentase ketercapaian pelayanan umum, kepegawaian, dan keuangan Perangkat Daerah	%		%	100 %	100 %	**5,594,406,235**	**5,311,946,852**	**6,050,725,612**						100 %	**5,144,758,000**	
2	**16**	**001**	2.01		**Perencanaan, Penganggaran, dan Evaluasi Kinerja Perangkat Daerah**	Jumlah dokumen perencanaan dan evaluasi kinerja yang disusun	dokumen		dokumen	5 dokumen	5 dokumen	**1,205,500**	**0**	**0**						5 dokumen	**7,500,000**	
2	16	001	2.01	001	Penyusunan Dokumen Perencanaan Perangkat Daerah	Jumlah Dokumen Perencanaan Perangkat Daerah				2 dokumen	2 dokumen	0	0	0	Kab. Sragen, Semua Kecamatan, Semua Kelurahan	Dana Transfer Umum-Dana Alokasi Umum		Pemantapan tata kelola pemerintahan berbasis Teknologi	kegiatan operasional kantor	2 dokumen	3,000,000	Dinas Komunikasi dan Informatika
2	16	001	2.01	007	Evaluasi Kinerja Perangkat Daerah	Jumlah Laporan Evaluasi Kinerja Perangkat Daerah				3 dokumen	3 dokumen	1,205,500	0	0	Kab. Sragen, Semua Kecamatan, Semua Kelurahan	Dana Transfer Umum-Dana Alokasi Umum		Pemantapan tata kelola pemerintahan berbasis Teknologi	kegiatan operasional kantor	3 dokumen	4,500,000	Dinas Komunikasi dan Informatika
2	**16**	**001**	2.02		**Administrasi Keuangan Perangkat Daerah**	Jumlah laporan pelaksanaan administrasi keuangan Perangkat Daerah	laporan		laporan	12 laporan	12 laporan	**4,446,324,735**	**4,339,839,852**	**4,345,339,852**						12 laporan	**4,471,000,000**	
2	16	001	2.02	001	Penyediaan Gaji dan Tunjangan ASN	Jumlah Orang yang Menerima Gaji dan Tunjangan ASN				40 orang/bulan	40 orang/bulan	4,446,324,735	4,339,839,852	4,345,339,852	Kab. Sragen, Semua Kecamatan, Semua Kelurahan	PENDAPATAN ASLI DAERAH (PAD) Dana Transfer Umum-Dana Alokasi Umum		Pemantapan tata kelola pemerintahan berbasis Teknologi	Kegiatan operasional kantor	40 orang/bulan	4,471,000,000	Dinas Komunikasi dan Informatika
2	**16**	**001**	2.05		**Administrasi Kepegawaian Perangkat Daerah**	Jumlah laporan pelaksanaan administrasi kepegawaian Perangkat Daerah	laporan		laporan	8 laporan	8 laporan	**250,000,000**	**250,000,000**	**325,000,000**						8 laporan	**200,000,000**	
						Jumlah Orang yang Mengikuti Sosialisasi Peraturan Perundang-Undangan	orang		orang	500 orang	500 orang									500 orang		
2	16	001	2.05	010	Sosialisasi Peraturan Perundang-Undangan	Jumlah Orang yang Mengikuti Sosialisasi Peraturan Perundang-Undangan				500 Orang	500 Orang	250,000,000	250,000,000	325,000,000	Kab. Sragen, Semua Kecamatan, Semua Kelurahan	DBH Cukai Hasil Tembakau (CHT)	Memperkuat Infrastruktur Untuk Mendukung Pengembangan Ekonomi Dan Pelayanan Dasar	Pemantapan tata kelola pemerintahan berbasis Teknologi	masyarakat	500 Orang	200,000,000	Dinas Komunikasi dan Informatika
2	**16**	**001**	2.06		**Administrasi Umum Perangkat Daerah**	Jumlah laporan pelaksanaan administrasi umum Perangkat Daerah	laporan		laporan	12 laporan	12 laporan	**312,630,000**	**218,854,000**	**382,085,000**						12 laporan	**138,500,000**	
2	16	001	2.06	001	Penyediaan Komponen Instalasi Listrik/Penerangan Bangunan Kantor	Jumlah Paket Komponen Instalasi Listrik/Penerangan Bangunan Kantor yang Disediakan				1 paket	1 paket	3,995,000	3,995,000	3,995,000	Kab. Sragen, Semua Kecamatan, Semua Kelurahan	Dana Transfer Umum-Dana Alokasi Umum		Pemantapan tata kelola pemerintahan berbasis Teknologi	kegiatan operasional kantor	1 paket	4,000,000	Dinas Komunikasi dan Informatika

Kode					Urusan/ Bidang Urusan/ Program/ Kegiatan/ Sub Kegiatan	Indikator Program/ Kegiatan/ Sub Kegiatan	Target Akhir Periode RPJMD	Realisasi Capaian RKPD Tahun 2021	Prakiraan Capaian Target RKPD Tahun 2022	Capaian Kinerja dan Kerangka Pendanaan									Kelompok Sasaran	Prakiraan Maju Rencana Tahun		Perangkat Daerah Penanggung Jawab
										Target 2023		Pagu Indikatif			Lokasi	Sumber Dana	Prioritas			Target	Pagu Indikatif	
										Semula	Menjadi	RKPD 2023	APBD 2023	RKPD 2023 Perubahan			Nasional	Daerah				
2	16	001	2.06	002	Penyediaan Peralatan dan Perlengkapan Kantor	Jumlah Paket Peralatan dan Perlengkapan Kantor yang Disediakan				5 paket	6 paket	186,301,000	112,360,000	215,591,000	Kab. Sragen, Semua Kecamatan, Semua Kelurahan	Dana Transfer Umum-Dana Alokasi Umum		Pemantapan tata kelola pemerintahan berbasis Teknologi	kegiatan operasional kantor	6 paket	20,000,000	Dinas Komunikasi dan Informatika
2	16	001	2.06	004	Penyediaan Bahan Logistik Kantor	Jumlah Paket Bahan Logistik Kantor yang Disediakan				4 paket	4 paket	35,080,000	30,245,000	30,245,000	Kab. Sragen, Semua Kecamatan, Semua Kelurahan	Dana Transfer Umum-Dana Alokasi Umum		Pemantapan tata kelola pemerintahan berbasis Teknologi	kegiatan operasional kantor	4 paket	25,000,000	Dinas Komunikasi dan Informatika
2	16	001	2.06	005	Penyediaan Barang Cetakan dan Penggandaan	Jumlah Paket Barang Cetakan dan Penggandaan yang Disediakan				2 paket	2 paket	7,254,000	7,254,000	7,254,000	Kab. Sragen, Semua Kecamatan, Semua Kelurahan	Dana Transfer Umum-Dana Alokasi Umum		Pemantapan tata kelola pemerintahan berbasis Teknologi	kegiatan operasional kantor	2 paket	8,500,000	Dinas Komunikasi dan Informatika
2	16	001	2.06	006	Penyediaan Bahan Bacaan dan Peraturan Perundang-undangan	Jumlah Dokumen Bahan Bacaan dan Peraturan Perundang-Undangan yang Disediakan				5 dokumen	5 dokumen	0	0	0	Kab. Sragen, Semua Kecamatan, Semua Kelurahan	Dana Transfer Umum-Dana Alokasi Umum		Pemantapan tata kelola pemerintahan berbasis Teknologi	kegiatan operasional kantor	5 dokumen	1,000,000	Dinas Komunikasi dan Informatika
2	16	001	2.06	009	Penyelenggaraan Rapat Koordinasi dan Konsultasi SKPD	Jumlah Laporan Penyelenggaraan Rapat Koordinasi dan Konsultasi SKPD				35 laporan	50 laporan	80,000,000	65,000,000	125,000,000	Kab. Sragen, Semua Kecamatan, Semua Kelurahan	Dana Transfer Umum-Dana Alokasi Umum		Pemantapan tata kelola pemerintahan berbasis Teknologi	kegiatan operasional kantor	50 laporan	80,000,000	Dinas Komunikasi dan Informatika
2	**16**	**001**	2.07		**Pengadaan Barang Milik Daerah Penunjang Urusan Pemerintah Daerah**	Jumlah laporan Pengadaan Barang Milik Daerah Penunjang Urusan Pemerintah Daerah	laporan		laporan	2 laporan	3 laporan	**237,328,000**	**165,689,000**	**607,006,760**						3 laporan	**0**	
2	16	001	2.07	001	Pengadaan Kendaraan Perorangan Dinas atau Kendaraan Dinas Jabatan	Jumlah Unit Kendaraan Perorangan Dinas atau Kendaraan Dinas Jabatan yang Disediakan				4 unit	5 unit	151,065,000	120,852,000	431,584,000	Kab. Sragen, Semua Kecamatan, Semua Kelurahan	Dana Transfer Umum-Dana Alokasi Umum		Pemantapan tata kelola pemerintahan berbasis Teknologi	kegiatan operasional kantor	5 unit	0	Dinas Komunikasi dan Informatika
2	16	001	2.07	006	Pengadaan Peralatan dan Mesin Lainnya	Jumlah Unit Peralatan dan Mesin Lainnya yang Disediakan				2 unit	15 unit	49,455,000	26,433,000	157,018,760	Kab. Sragen, Semua Kecamatan, Semua Kelurahan	Dana Transfer Umum-Dana Alokasi Umum		Pemantapan tata kelola pemerintahan berbasis Teknologi	kegiatan operasional kantor	15 unit	0	Dinas Komunikasi dan Informatika
2	16	001	2.07	010	Pengadaan Sarana dan Prasarana Gedung Kantor atau Bangunan Lainnya	Jumlah Unit Sarana dan Prasarana Gedung Kantor atau Bangunan Lainnya yang Disediakan				3 unit	3 unit	36,808,000	18,404,000	18,404,000	Kab. Sragen, Semua Kecamatan, Semua Kelurahan	Dana Transfer Umum-Dana Alokasi Umum		Pemantapan tata kelola pemerintahan berbasis Teknologi	kegiatan operasional kantor	3 unit	0	Dinas Komunikasi dan Informatika
2	**16**	**001**	2.08		**Penyediaan Jasa Penunjang Urusan Pemerintahan Daerah**	Jumlah laporan Penyediaan Jasa Penunjang Urusan Pemerintahan Daerah	laporan		laporan	12 laporan	12 laporan	**140,378,000**	**133,364,000**	**182,894,000**						12 laporan	**122,758,000**	
2	16	001	2.08	001	Penyediaan Jasa Surat Menyurat	Jumlah Laporan Penyediaan Jasa Surat Menyurat				12 laporan	12 laporan	4,034,000	4,034,000	4,034,000	Kab. Sragen, Semua Kecamatan, Semua Kelurahan	Dana Transfer Umum-Dana Alokasi Umum		Pemantapan tata kelola pemerintahan berbasis Teknologi	kegiatan operasional kantor	12 laporan	5,500,000	Dinas Komunikasi dan Informatika
2	16	001	2.08	002	Penyediaan Jasa Komunikasi, Sumber Daya Air dan Listrik	Jumlah Laporan Penyediaan Jasa Komunikasi, Sumber Daya Air dan Listrik yang Disediakan				12 laporan	12 laporan	10,224,000	10,224,000	10,224,000	Kab. Sragen, Semua Kecamatan, Semua Kelurahan	Dana Transfer Umum-Dana Alokasi Umum		Pemantapan tata kelola pemerintahan berbasis Teknologi	kegiatan operasional kantor	12 laporan	8,000,000	Dinas Komunikasi dan Informatika
2	16	001	2.08	003	Penyediaan Jasa Peralatan dan Perlengkapan Kantor	Jumlah Laporan Penyediaan Jasa Peralatan dan Perlengkapan Kantor yang Disediakan				12 laporan	12 laporan	39,334,000	32,320,000	81,850,000	Kab. Sragen, Semua Kecamatan, Semua Kelurahan	Dana Transfer Umum-Dana Alokasi Umum		Pemantapan tata kelola pemerintahan berbasis Teknologi	kegiatan operasional kantor	12 laporan	34,258,000	Dinas Komunikasi dan Informatika
2	16	001	2.08	004	Penyediaan Jasa Pelayanan Umum Kantor	Jumlah Laporan Penyediaan Jasa Pelayanan Umum Kantor yang Disediakan				12 laporan	12 laporan	86,786,000	86,786,000	86,786,000	Kab. Sragen, Semua Kecamatan, Semua Kelurahan	Dana Transfer Umum-Dana Alokasi Umum		Pemantapan tata kelola pemerintahan berbasis Teknologi	kegiatan operasional kantor	12 laporan	75,000,000	Dinas Komunikasi dan Informatika

Kode					Urusan/ Bidang Urusan/ Program/ Kegiatan/ Sub Kegiatan	Indikator Program/ Kegiatan/ Sub Kegiatan	Target Akhir Periode RPJMD	Realisasi Capaian RKPD Tahun 2021	Prakiraan Capaian Target RKPD Tahun 2022	Capaian Kinerja dan Kerangka Pendanaan									Kelompok Sasaran	Prakiraan Maju Rencana Tahun		Perangkat Daerah Penanggung Jawab
										Target 2023		Pagu Indikatif			Lokasi	Sumber Dana	Prioritas			Target	Pagu Indikatif	
										Semula	Menjadi	RKPD 2023	APBD 2023	RKPD 2023 Perubahan			Nasional	Daerah				
2	**16**	**001**	2.09		**Pemeliharaan Barang Milik Daerah Penunjang Urusan Pemerintahan Daerah**	Jumlah laporan Pemeliharaan Barang Milik Daerah Penunjang Urusan Pemerintahan Daerah	laporan		laporan	12 laporan	12 laporan	**206,540,000**	**204,200,000**	**208,400,000**						12 laporan	**205,000,000**	
2	16	001	2.09	001	Penyediaan Jasa Pemeliharaan, Biaya Pemeliharaan, dan Pajak Kendaraan Perorangan Dinas atau Kendaraan Dinas Jabatan	Jumlah Kendaraan Perorangan Dinas atau Kendaraan Dinas Jabatan yang Dipelihara dan dibayarkan Pajaknya				16 unit	16 unit	156,540,000	154,200,000	158,400,000	Kab. Sragen, Semua Kecamatan, Semua Kelurahan	Dana Transfer Umum-Dana Alokasi Umum		Pemantapan tata kelola pemerintahan berbasis Teknologi	kegiatan operasional kantor	16 unit	155,000,000	Dinas Komunikasi dan Informatika
2	16	001	2.09	006	Pemeliharaan Peralatan dan Mesin Lainnya	Jumlah Peralatan dan Mesin Lainnya yang Dipelihara				1 unit	1 unit	50,000,000	50,000,000	50,000,000	Kab. Sragen, Semua Kecamatan, Semua Kelurahan	Dana Transfer Umum-Dana Alokasi Umum		Pemantapan tata kelola pemerintahan berbasis Teknologi	kegiatan operasional kantor	1 unit	50,000,000	Dinas Komunikasi dan Informatika
2	**16**	**002**			**PROGRAM PENGELOLAAN INFORMASI DAN KOMUNIKASI PUBLIK**	Prosentase informasi publik yang tersampaikan kepada masyarakat	%		%	100 %	100 %	**1,351,524,000**	**1,351,524,000**	**1,435,224,000**						100 %	**1,400,000,000**	
2	**16**	**002**	2.01		**Pengelolaan Informasi dan Komunikasi Publik Pemerintah Daerah Kabupaten/Kota**	Jumlah Media dan Kemitraan Penyampaian Informasi	media		media	8 media	8 media	**1,351,524,000**	**1,351,524,000**	**1,435,224,000**						8 media	**1,400,000,000**	
2	16	002	2.01	001	Perumusan Kebijakan Teknis Bidang Informasi dan Komunikasi Publik	Jumlah Dokumen Hasil Perumusan Kebijakan Teknis Bidang Informasi dan Komunikasi Publik				1 dokumen	1 dokumen	0	0	0	Kab. Sragen, Semua Kecamatan, Semua Kelurahan	Dana Transfer Umum-Dana Alokasi Umum		Pemantapan tata kelola pemerintahan berbasis Teknologi	Masyarakat	1 dokumen	30,000,000	Dinas Komunikasi dan Informatika
2	16	002	2.01	002	Monitoring Opini dan Aspirasi Publik	Jumlah Dokumen Hasil Monitoring Opini dan Aspirasi Publik				1 dokumen	1 dokumen	25,000,000	25,000,000	0	Kab. Sragen, Semua Kecamatan, Semua Kelurahan	Dana Transfer Umum-Dana Alokasi Umum		Pemantapan tata kelola pemerintahan berbasis Teknologi	Masyarakat	1 dokumen	25,000,000	Dinas Komunikasi dan Informatika
2	16	002	2.01	003	Monitoring Informasi dan Penetapan Agenda Prioritas Komunikasi Pemerintah Daerah	Jumlah Dokumen Hasil Monitoring Informasi dan Penetapan Agenda Prioritas Komunikasi Pemerintah Daerah				1 dokumen	1 dokumen	0	0	0	Kab. Sragen, Semua Kecamatan, Semua Kelurahan	Dana Transfer Umum-Dana Alokasi Umum		Pemantapan tata kelola pemerintahan berbasis Teknologi	Masyarakat	1 dokumen	25,000,000	Dinas Komunikasi dan Informatika
2	16	002	2.01	004	Pengelolaan Konten dan Perencanaan Media Komunikasi Publik	Jumlah Dokumen Hasil Pengelolaan Konten dan Perencanaan Media Komunikasi Publik				1 dokumen	1 dokumen	25,000,000	25,000,000	0	Kab. Sragen, Semua Kecamatan, Semua Kelurahan	Dana Transfer Umum-Dana Alokasi Umum		Pemantapan tata kelola pemerintahan berbasis Teknologi	Masyarakat	1 dokumen	30,000,000	Dinas Komunikasi dan Informatika
2	16	002	2.01	005	Pengelolaan Media Komunikasi Publik	Jumlah Dokumen Hasil Pelaksanaan Pengelolaan Media Komunikasi Publik				3 dokumen	4 dokumen	844,000,000	844,000,000	851,700,000	Kab. Sragen, Semua Kecamatan, Semua Kelurahan	Dana Transfer Umum-Dana Alokasi Umum		Pemantapan tata kelola pemerintahan berbasis Teknologi	Masyarakat	4 dokumen	800,000,000	Dinas Komunikasi dan Informatika
2	16	002	2.01	006	Pelayanan Informasi Publik	Jumlah Dokumen Hasil Pelayanan Informasi Publik				1 dokumen	1 dokumen	22,980,000	22,980,000	22,980,000	Kab. Sragen, Semua Kecamatan, Semua Kelurahan	Dana Transfer Umum-Dana Alokasi Umum		Pemantapan tata kelola pemerintahan berbasis Teknologi	Masyarakat	1 dokumen	100,000,000	Dinas Komunikasi dan Informatika
2	16	002	2.01	007	Layanan Hubungan Media	Jumlah Layanan Hubungan Media				2 layanan	3 layanan	150,000,000	150,000,000	300,000,000	Kab. Sragen, Semua Kecamatan, Semua Kelurahan	Dana Transfer Umum-Dana Alokasi Umum		Pemantapan tata kelola pemerintahan berbasis Teknologi	Masyarakat	3 layanan	175,000,000	Dinas Komunikasi dan Informatika
2	16	002	2.01	008	Kemitraan dengan Pemangku Kepentingan	Jumlah Dokumen Kemitraan dengan Pemangku Kepentingan				1 dokumen	1 dokumen	25,000,000	25,000,000	21,000,000	Kab. Sragen, Semua Kecamatan, Semua Kelurahan	Dana Transfer Umum-Dana Alokasi Umum		Pemantapan tata kelola pemerintahan berbasis Teknologi	Masyarakat	1 dokumen	25,000,000	Dinas Komunikasi dan Informatika
2	16	002	2.01	009	Manajemen Komunikasi Krisis	Jumlah Dokumen Hasil Pelaksanaan Manajemen Komunikasi Krisis				1 dokumen	1 dokumen	0	0	0	Kab. Sragen, Semua Kecamatan, Semua Kelurahan	Dana Transfer Umum-Dana Alokasi Umum		Pemantapan tata kelola pemerintahan berbasis Teknologi	Masyarakat	1 dokumen	25,000,000	Dinas Komunikasi dan Informatika

Kode					Urusan/ Bidang Urusan/ Program/ Kegiatan/ Sub Kegiatan	Indikator Program/ Kegiatan/ Sub Kegiatan	Target Akhir Periode RPJMD	Realisasi Capaian RKPD Tahun 2021	Prakiraan Capaian Target RKPD Tahun 2022	Capaian Kinerja dan Kerangka Pendanaan									Kelompok Sasaran	Prakiraan Maju Rencana Tahun		Perangkat Daerah Penanggung Jawab
										Target 2023		Pagu Indikatif			Lokasi	Sumber Dana	Prioritas			Target	Pagu Indikatif	
										Semula	Menjadi	RKPD 2023	APBD 2023	RKPD 2023 Perubahan			Nasional	Daerah				
2	16	002	2.01	010	Penguatan Kapasitas Sumber Daya Komunikasi Publik	Jumlah Sumber Daya Komunikasi Publik yang Meningkat Kapasitasnya				50 orang	50 orang	44,544,000	44,544,000	44,544,000	Kab. Sragen, Semua Kecamatan, Semua Kelurahan	Dana Transfer Umum-Dana Alokasi Umum		Pemantapan tata kelola pemerintahan berbasis Teknologi	Masyarakat	50 orang	50,000,000	Dinas Komunikasi dan Informatika
2	16	002	2.01	012	Penyelenggaraan Hubungan Masyarakat, Media dan Kemitraan Komunitas	Jumlah Dokumen Kemitraan dengan Masyarakat, Media dan Komunitas dalam Mendiseminasikan Informasi Program atau Kebijakan				1 Dokumen	1 Dokumen	215,000,000	215,000,000	195,000,000	Kab. Sragen, Semua Kecamatan, Semua Kelurahan	Dana Transfer Umum-Dana Alokasi Umum		Pemantapan tata kelola pemerintahan berbasis Teknologi	Masyarakat	1 Dokumen	65,000,000	Dinas Komunikasi dan Informatika
2	16	002	2.01	013	Penyediaan/Pengadaan Sarana dan Prasarana Pendukung Informasi dan Komunikasi Publik Pemerintah Daerah Kabupaten/Kota	Jumlah Sarana dan Prasarana Pendukung Informasi dan Komunikasi Publik Pemerintah Daerah Kabupaten/Kota				2 unit	2 unit	0	0	0	Kab. Sragen, Semua Kecamatan, Semua Kelurahan	Dana Transfer Umum-Dana Alokasi Umum		Pemantapan tata kelola pemerintahan berbasis Teknologi	Masyarakat	2 unit	50,000,000	Dinas Komunikasi dan Informatika
2	**16**	**003**			**PROGRAM PENGELOLAAN APLIKASI INFORMATIKA**	Persentase Layanan Publik yang diselenggarakan secara online dan terintegrasi	%		%	100 %	100 %	**2,207,244,500**	**2,086,509,500**	**2,481,509,450**						100 %	**1,555,000,000**	
2	**16**	**003**	2.01		**Pengelolaan Nama Domain yang Telah Ditetapkan oleh Pemerintah Pusat dan Sub Domain di Lingkup Pemerintah Daerah Kabupaten/Kota**	Prosentase ketersediaan domain resmi Pemkab Sragen	%		%	100 %	100 %	**320,000,000**	**320,000,000**	**380,000,000**						100 %	**355,000,000**	
2	16	003	2.01	002	Penatalaksanaan dan Pengawasan Nama Domain dan Sub Domain dalam Penyelenggaraan Pemerintahan Daerah Kabupaten/Kota	Jumlah Dokumen Penatalaksanaan dan Pengawasan Nama Domain dan Sub Domain dalam Penyelenggaraan Pemerintahan Daerah Kabupaten/Kota				1 Dokumen	1 Dokumen	0	0	0	Kab. Sragen, Semua Kecamatan, Semua Kelurahan	Dana Transfer Umum-Dana Alokasi Umum		Pemantapan tata kelola pemerintahan berbasis Teknologi	Jaringan Online Pemkab Sragen	1 Dokumen	5,000,000	Dinas Komunikasi dan Informatika
2	16	003	2.01	003	Penyelenggaraan Sistem Jaringan Intra Pemerintah Daerah	Jumlah Sistem Jaringan Intra Pemerintah Daerah				264 Unit kerja	264 Unit kerja	320,000,000	320,000,000	380,000,000	Kab. Sragen, Semua Kecamatan, Semua Kelurahan	Dana Transfer Umum-Dana Alokasi Umum		Pemantapan tata kelola pemerintahan berbasis Teknologi	Jaringan Online Pemkab Sragen	264 Unit kerja	350,000,000	Dinas Komunikasi dan Informatika
2	**16**	**003**	2.02		**Pengelolaan E-government di Lingkup Pemerintah Daerah Kabupaten/Kota**	Prosentase ketersediaan Pusat Data Kabupaten Sragen	%		%	100 %	100 %	**1,887,244,500**	**1,766,509,500**	**2,101,509,450**						100 %	**1,200,000,000**	
2	16	003	2.02	001	Penatalaksanaan dan Pengawasan E-government dalam Penyelenggaraan Pemerintahan Daerah Kabupaten/Kota	Jumlah Dokumen Hasil Penatalaksanaan dan Pengawasan E-Government dalam Penyelenggaraan Pemerintahan Daerah Kabupaten/Kota				1 Dokumen	1 Dokumen	100,000,000	73,129,000	73,129,000	Kab. Sragen, Semua Kecamatan, Semua Kelurahan	Dana Transfer Umum-Dana Alokasi Umum	Memperkuat Infrastruktur Untuk Mendukung Pengembangan Ekonomi Dan Pelayanan Dasar	Pemantapan tata kelola pemerintahan berbasis Teknologi	Jaringan Online Pemkab Sragen	1 Dokumen	100,000,000	Dinas Komunikasi dan Informatika
2	16	003	2.02	002	Sinkronisasi Pengelolaan Rencana Induk dan Anggaran Pemerintahan Berbasis Elektronik	Jumlah Dokumen Hasil Sinkronisasi Pengelolaan Rencana Induk dan Anggaran Pemerintahan Berbasis Elektronik				1 Dokumen	2 Dokumen	200,000,000	200,000,000	334,999,950	Kab. Sragen, Semua Kecamatan, Semua Kelurahan	Dana Transfer Umum-Dana Alokasi Umum	Memperkuat Infrastruktur Untuk Mendukung Pengembangan Ekonomi Dan Pelayanan Dasar	Pemantapan tata kelola pemerintahan berbasis Teknologi	Jaringan Online Pemkab Sragen	2 Dokumen	0	Dinas Komunikasi dan Informatika
2	16	003	2.02	003	Pengelolaan Pusat Data Pemerintahan Daerah	Jumlah Pusat Data Pemerintahan Daerah yang Dikelola				1 Unit	1 Unit	0	0	0	Kab. Sragen, Semua Kecamatan, Semua Kelurahan	Dana Transfer Umum-Dana Alokasi Umum	Memperkuat Infrastruktur Untuk Mendukung Pengembangan Ekonomi Dan Pelayanan Dasar	Pemantapan tata kelola pemerintahan berbasis Teknologi	Jaringan Online Pemkab Sragen	1 Unit	0	Dinas Komunikasi dan Informatika

Kode					Urusan/ Bidang Urusan/ Program/ Kegiatan/ Sub Kegiatan	Indikator Program/ Kegiatan/ Sub Kegiatan	Target Akhir Periode RPJMD	Realisasi Capaian RKPD Tahun 2021	Prakiraan Capaian Target RKPD Tahun 2022	Capaian Kinerja dan Kerangka Pendanaan									Kelompok Sasaran	Prakiraan Maju Rencana Tahun		Perangkat Daerah Penanggung Jawab
										Target 2023		Pagu Indikatif			Lokasi	Sumber Dana	Prioritas			Target	Pagu Indikatif	
										Semula	Menjadi	RKPD 2023	APBD 2023	RKPD 2023 Perubahan			Nasional	Daerah				
2	16	003	2.02	007	Pengembangan Aplikasi dan Proses Bisnis Pemerintahan Berbasis Elektronik	Jumlah Aplikasi dan Proses Bisnis Pemerintahan Berbasis Elektronik yang Dikembangkan				4 unit	8 unit	100,000,000	100,000,000	300,000,000	Kab. Sragen, Semua Kecamatan, Semua Kelurahan	Dana Transfer Umum-Dana Alokasi Umum	Memperkuat Infrastruktur Untuk Mendukung Pengembangan Ekonomi Dan Pelayanan Dasar	Pemantapan tata kelola pemerintahan berbasis Teknologi	Jaringan Online Pemkab Sragen	8 unit	25,000,000	Dinas Komunikasi dan Informatika
2	16	003	2.02	008	Penyelenggaraan Sistem Penghubung Layanan Pemerintah	Jumlah Layanan Publik yang Terhubung dengan Sistem Penghubung Layanan Pemerintah Daerah				264 layanan	264 layanan	1,135,820,000	1,135,820,000	1,135,820,000	Kab. Sragen, Semua Kecamatan, Semua Kelurahan	Dana Transfer Umum-Dana Alokasi Umum	Memperkuat Infrastruktur Untuk Mendukung Pengembangan Ekonomi Dan Pelayanan Dasar	Pemantapan tata kelola pemerintahan berbasis Teknologi	Jaringan Online Pemkab Sragen	264 layanan	1,000,000,000	Dinas Komunikasi dan Informatika
2	16	003	2.02	009	Pengembangan dan Pengelolaan Ekosistem Kabupaten/Kota Cerdas dan Kota Cerdas	Jumlah Dokumen Program Inovasi yang Diimplementasikan Sesuai dengan Masterplan Smart City				1 dokumen	1 dokumen	74,699,500	42,012,500	42,012,500	Kab. Sragen, Semua Kecamatan, Semua Kelurahan	Dana Transfer Umum-Dana Alokasi Umum	Memperkuat Infrastruktur Untuk Mendukung Pengembangan Ekonomi Dan Pelayanan Dasar	Pemantapan tata kelola pemerintahan berbasis Teknologi	Jaringan Online Pemkab Sragen	1 dokumen	25,000,000	Dinas Komunikasi dan Informatika
2	16	003	2.02	010	Pengembangan dan Pengelolaan Sumber Daya Teknologi Informasi dan Komunikasi Pemerintah Daerah	Jumlah Dokumen Pelaksanaan Pengembangan dan Pengelolaan Sumber Daya Teknologi Informasi dan Komunikasi Pemerintah Daerah				4 dokumen	4 dokumen	118,475,000	87,900,000	87,900,000	Kab. Sragen, Semua Kecamatan, Semua Kelurahan	Dana Transfer Umum-Dana Alokasi Umum	Memperkuat Infrastruktur Untuk Mendukung Pengembangan Ekonomi Dan Pelayanan Dasar	Pemantapan tata kelola pemerintahan berbasis Teknologi	Jaringan Online Pemkab Sragen	4 dokumen	50,000,000	Dinas Komunikasi dan Informatika
2	16	003	2.02	011	Pengelolaan Government Chief Information Officer (GCIO)	Jumlah Dokumen Pengelolaan Government Chief Information Officer (GCIO)				1 dokumen	1 dokumen	100,000,000	69,398,000	69,398,000	Kab. Sragen, Semua Kecamatan, Semua Kelurahan	Dana Transfer Umum-Dana Alokasi Umum	Memperkuat Infrastruktur Untuk Mendukung Pengembangan Ekonomi Dan Pelayanan Dasar	Pemantapan tata kelola pemerintahan berbasis Teknologi	Jaringan Online Pemkab Sragen	1 dokumen	0	Dinas Komunikasi dan Informatika
2	16	003	2.02	012	Monitoring, Evaluasi dan Pelaporan Pengembangan Ekosistem SPBE	Jumlah Dokumen Monitoring, Evaluasi dan Pelaporan Penyelenggaraan SPBE				1 dokumen	1 dokumen	58,250,000	58,250,000	58,250,000	Kab. Sragen, Semua Kecamatan, Semua Kelurahan	Dana Transfer Umum-Dana Alokasi Umum	Memperkuat Infrastruktur Untuk Mendukung Pengembangan Ekonomi Dan Pelayanan Dasar	Pemantapan tata kelola pemerintahan berbasis Teknologi	Jaringan Online Pemkab Sragen	1 dokumen	0	Dinas Komunikasi dan Informatika
2	**20**				**URUSAN PEMERINTAHAN BIDANG STATISTIK**							**199,822,000**	**156,500,000**	**156,500,000**							**255,000,000**	
2	**20**	**002**			**PROGRAM PENYELENGGARAAN STATISTIK SEKTORAL**	Cakupan data sektoral yang tersedia, terintegrasi dan terbarukan	%		%	65 %	65 %	**199,822,000**	**156,500,000**	**156,500,000**						65 %	**255,000,000**	
2	**20**	**002**	2.01		**Penyelenggaraan Statistik Sektoral di Lingkup Daerah Kabupaten/Kota**	Persentase data sektoral PD yang akurat	%		%	75 %	75 %	**199,822,000**	**156,500,000**	**156,500,000**						75 %	**255,000,000**	
2	20	002	2.01	001	Koordinasi dan Sinkronisasi Pengumpulan, Pengolahan, Analisis dan Diseminasi Data Statistik Sektoral	Jumlah Dokumen Koordinasi dan Sinkronisasi Pengumpulan, Pengolahan, Analisis dan Diseminasi Data Statistik Sektoral				2 dokumen	2 dokumen	94,822,000	66,500,000	66,500,000	Kab. Sragen, Semua Kecamatan, Semua Kelurahan	Dana Transfer Umum-Dana Alokasi Umum		Pemantapan tata kelola pemerintahan berbasis Teknologi	masyarakat dan stake holder	2 dokumen	100,000,000	Dinas Komunikasi dan Informatika
2	20	002	2.01	002	Peningkatan Kapasitas SDM Pemerintah Daerah dalam Peningkatan Mutu Statistik Daerah yang Terintegrasi	Jumlah SDM yang Meningkat Kapasitasnya dalam Peningkatan Mutu Statistik Daerah yang Terintegrasi				50 orang	50 orang	50,000,000	35,000,000	35,000,000	Kab. Sragen, Semua Kecamatan, Semua Kelurahan	Dana Transfer Umum-Dana Alokasi Umum		Pemantapan tata kelola pemerintahan berbasis Teknologi	masyarakat dan stake holder	50 orang	50,000,000	Dinas Komunikasi dan Informatika
2	20	002	2.01	003	Membangun Metadata Statistik Sektoral	Jumlah Metadata Statistik Sektoral yang Dihimpun				75 dokumen	75 dokumen	0	0	0	Kab. Sragen, Semua Kecamatan, Semua Kelurahan	Dana Transfer Umum-Dana Alokasi Umum		Pemantapan tata kelola pemerintahan berbasis Teknologi	masyarakat dan stake holder	75 dokumen	50,000,000	Dinas Komunikasi dan Informatika

Kode					Urusan/ Bidang Urusan/ Program/ Kegiatan/ Sub Kegiatan	Indikator Program/ Kegiatan/ Sub Kegiatan	Target Akhir Periode RPJMD	Realisasi Capaian RKPD Tahun 2021	Prakiraan Capaian Target RKPD Tahun 2022	Capaian Kinerja dan Kerangka Pendanaan									Kelompok Sasaran	Prakiraan Maju Rencana Tahun		Perangkat Daerah Penanggung Jawab
										Target 2023		Pagu Indikatif			Lokasi	Sumber Dana	Prioritas			Target	Pagu Indikatif	
										Semula	Menjadi	RKPD 2023	APBD 2023	RKPD 2023 Perubahan			Nasional	Daerah				
2	20	002	2.01	004	Peningkatan Kapasitas Kelembagaan Statistik Sektoral	Jumlah Perangkat Daerah yang Mendapat Pelatihan Statistik Sektoral dari BPS				48 orang	48 orang	30,000,000	30,000,000	30,000,000	Kab. Sragen, Semua Kecamatan, Semua Kelurahan	Dana Transfer Umum-Dana Alokasi Umum		Pemantapan tata kelola pemerintahan berbasis Teknologi	masyarakat dan stake holder	48 orang	30,000,000	Dinas Komunikasi dan Informatika
2	20	002	2.01	005	Pengembangan Infrastruktur	Jumlah Infrastruktur Statistik				1 unit	1 unit	25,000,000	25,000,000	25,000,000	Kab. Sragen, Semua Kecamatan, Semua Kelurahan	Dana Transfer Umum-Dana Alokasi Umum		Pemantapan tata kelola pemerintahan berbasis Teknologi	masyarakat dan stake holder	1 unit	25,000,000	Dinas Komunikasi dan Informatika
2	**21**				**URUSAN PEMERINTAHAN BIDANG PERSANDIAN**							**460,732,000**	**444,372,000**	**247,072,000**							**260,000,000**	
2	**21**	**002**			**PROGRAM PENYELENGGARAAN PERSANDIAN UNTUK PENGAMANAN INFORMASI**	Persentase peningkatan pemahaman PD terhadap keamanan informasi	%		%	30 %	30 %	**460,732,000**	**444,372,000**	**247,072,000**						30 %	**260,000,000**	
2	**21**	**002**	2.01		**Penyelenggaraan Persandian untuk Pengamanan Informasi Pemerintah Daerah Kabupaten/Kota**	Prosentase keamanan data milik Pemkab Sragen	%		%	30 %	30 %	**460,732,000**	**444,372,000**	**247,072,000**						30 %	**260,000,000**	
2	21	002	2.01	001	Penetapan Kebijakan Tata Kelola Keamanan Informasi dan Jaring Komunikasi Sandi Pemerintah Daerah Kabupaten/Kota	Jumlah Kebijakan Tata Kelola Keamanan Informasi dan Jaring Komunikasi Sandi Pemerintah Daerah Kabupaten/Kota yang Ditetapkan				2 dokumen	2 dokumen	0	0	0	Kab. Sragen, Semua Kecamatan, Semua Kelurahan	Dana Transfer Umum-Dana Alokasi Umum		Pemantapan tata kelola pemerintahan berbasis Teknologi	Jaringan online Pemkab Sragen	2 dokumen	0	Dinas Komunikasi dan Informatika
2	21	002	2.01	002	Pelaksanaan Analisis Kebutuhan dan Pengelolaan Sumber Daya Keamanan Informasi Pemerintah Daerah Kabupaten/Kota	Jumlah Laporan Analisis Kebutuhan dan Pengelolaan Sumber Daya Keamanan Informasi Pemerintah Daerah Kabupaten/Kota				1 laporan	1 laporan	39,992,000	23,632,000	23,632,000	Kab. Sragen, Semua Kecamatan, Semua Kelurahan	Dana Transfer Umum-Dana Alokasi Umum		Pemantapan tata kelola pemerintahan berbasis Teknologi	Jaringan online Pemkab Sragen	1 laporan	60,000,000	Dinas Komunikasi dan Informatika
2	21	002	2.01	003	Pelaksanaan Keamanan Informasi Pemerintahan Daerah Kabupaten/Kota Berbasis Elektronik dan Non Elektronik	Jumlah Laporan Pelaksanaan Keamanan Informasi Pemerintahan Daerah Kabupaten/Kota Berbasis Elektronik dan Non Elektronik				1 laporan	1 laporan	300,000,000	300,000,000	0	Kab. Sragen, Semua Kecamatan, Semua Kelurahan	Dana Transfer Umum-Dana Alokasi Umum		Pemantapan tata kelola pemerintahan berbasis Teknologi	Jaringan online Pemkab Sragen	1 laporan	0	Dinas Komunikasi dan Informatika
2	21	002	2.01	004	Penyediaan Layanan Keamanan Informasi Pemerintah Daerah Kabupaten/Kota	Jumlah Perangkat Daerah yang Telah Menggunakan Layanan Keamanan Informasi				264 Perangkat Daerah	264 Perangkat Daerah	120,740,000	120,740,000	223,440,000	Kab. Sragen, Semua Kecamatan, Semua Kelurahan	Dana Transfer Umum-Dana Alokasi Umum		Pemantapan tata kelola pemerintahan berbasis Teknologi	Jaringan online Pemkab Sragen	264 Perangkat Daerah	200,000,000	Dinas Komunikasi dan Informatika
2					**URUSAN PEMERINTAHAN WAJIB YANG TIDAK BERKAITAN DENGAN PELAYANAN DASAR**																	
2	**17**				**URUSAN PEMERINTAHAN BIDANG KOPERASI, USAHA KECIL, DAN MENENGAH**							**21,657,014,474**	**20,865,014,324**	**21,450,024,324**							**25,854,904,880**	
2	**17**	**001**			**PROGRAM PENUNJANG URUSAN PEMERINTAHAN DAERAH KABUPATEN/KOTA**	Persentase ketercapaian pelayanan umum, kepegawaian, dan keuangan Perangkat Daerah	100 %		100 %	100 %	100 %	**18,480,867,474**	**18,492,099,474**	**18,924,109,474**						100 %	**20,142,154,880**	
2	**17**	**001**	2.01		**Perencanaan, Penganggaran, dan Evaluasi Kinerja Perangkat Daerah**	Jumlah dokumen perencanaan, penganggaran dan evaluasi kinerja perangkat daerah yang disusun	dokumen		dokumen	8 dokumen	8 dokumen	**15,000,000**	**15,000,000**	**18,265,000**						8 dokumen	**70,000,000**	
2	17	001	2.01	001	Penyusunan Dokumen Perencanaan Perangkat Daerah	Jumlah Dokumen Perencanaan Perangkat Daerah				2 Dokumen	2 Dokumen	7,000,000	7,000,000	7,000,000		Dana Transfer Umum-Dana Alokasi Umum		Peningkatan kualitas Pelayanan Dasar masyarakat	0	2 Dokumen	35,000,000	Dinas Koperasi, Usaha Kecil dan Menengah, Perindustrian dan Perdagangan
2	17	001	2.01	007	Evaluasi Kinerja Perangkat Daerah	Jumlah Laporan Evaluasi Kinerja Perangkat Daerah				6 dokumen	6 dokumen	8,000,000	8,000,000	11,265,000	Kab. Sragen, Semua Kecamatan, Semua Kelurahan	Dana Transfer Umum-Dana Alokasi Umum		Peningkatan kualitas Pelayanan Dasar masyarakat	0	6 dokumen	35,000,000	Dinas Koperasi, Usaha Kecil dan Menengah, Perindustrian dan Perdagangan

Kode					Urusan/ Bidang Urusan/ Program/ Kegiatan/ Sub Kegiatan	Indikator Program/ Kegiatan/ Sub Kegiatan	Target Akhir Periode RPJMD	Realisasi Capaian RKPD Tahun 2021	Prakiraan Capaian Target RKPD Tahun 2022	Capaian Kinerja dan Kerangka Pendanaan									Kelompok Sasaran	Prakiraan Maju Rencana Tahun		Perangkat Daerah Penanggung Jawab
										Target 2023		Pagu Indikatif			Lokasi	Sumber Dana	Prioritas			Target	Pagu Indikatif	
										Semula	Menjadi	RKPD 2023	APBD 2023	RKPD 2023 Perubahan			Nasional	Daerah				
2	**17**	**001**	2.02		**Administrasi Keuangan Perangkat Daerah**	Jumlah bulan terpenuhinya administrasi keuangan ASN	bulan		bulan	14 bulan	14 bulan	**16,327,425,960**	**16,327,425,960**	**16,327,425,960**						14 bulan	**16,840,803,472**	
2	17	001	2.02	001	Penyediaan Gaji dan Tunjangan ASN	Jumlah Orang yang Menerima Gaji dan Tunjangan ASN				164 Orang/bulan	164 Orang/bulan	16,327,425,960	16,327,425,960	16,327,425,960	Kab. Sragen, Semua Kecamatan, Semua Kelurahan	Dana Transfer Umum-Dana Alokasi Umum		Peningkatan kualitas Pelayanan Dasar masyarakat	0	164 Orang/bulan	16,840,803,472	Dinas Koperasi, Usaha Kecil dan Menengah, Perindustrian dan Perdagangan
2	**17**	**001**	2.06		**Administrasi Umum Perangkat Daerah**	Jumlah bulan terpenuhinya kebutuhan administrasi umum perangkat daerah	bulan		bulan	12 bulan	12 bulan	**291,510,000**	**255,000,000**	**296,507,000**						12 bulan	**414,552,890**	
2	17	001	2.06	001	Penyediaan Komponen Instalasi Listrik/Penerangan Bangunan Kantor	Jumlah Paket Komponen Instalasi Listrik/Penerangan Bangunan Kantor yang Disediakan				12 paket	12 paket	10,000,000	10,000,000	16,007,000	Kab. Sragen, Semua Kecamatan, Semua Kelurahan	Dana Transfer Umum-Dana Alokasi Umum		Peningkatan kualitas Pelayanan Dasar masyarakat	0	12 paket	12,352,890	Dinas Koperasi, Usaha Kecil dan Menengah, Perindustrian dan Perdagangan
2	17	001	2.06	002	Penyediaan Peralatan dan Perlengkapan Kantor	Jumlah Paket Peralatan dan Perlengkapan Kantor yang Disediakan				12 Paket	12 Paket	40,000,000	40,000,000	40,000,000	Kab. Sragen, Semua Kecamatan, Semua Kelurahan	Dana Transfer Umum-Dana Alokasi Umum		Peningkatan kualitas Pelayanan Dasar masyarakat	0	12 Paket	60,000,000	Dinas Koperasi, Usaha Kecil dan Menengah, Perindustrian dan Perdagangan
2	17	001	2.06	004	Penyediaan Bahan Logistik Kantor	Jumlah Paket Bahan Logistik Kantor yang Disediakan				12 Paket	12 Paket	61,510,000	50,000,000	60,500,000	Kab. Sragen, Semua Kecamatan, Semua Kelurahan	Dana Transfer Umum-Dana Alokasi Umum		Peningkatan kualitas Pelayanan Dasar masyarakat	0	12 Paket	60,000,000	Dinas Koperasi, Usaha Kecil dan Menengah, Perindustrian dan Perdagangan
2	17	001	2.06	005	Penyediaan Barang Cetakan dan Penggandaan	Jumlah Paket Barang Cetakan dan Penggandaan yang Disediakan				12 Paket	12 Paket	30,000,000	30,000,000	30,000,000	Kab. Sragen, Semua Kecamatan, Semua Kelurahan	Dana Transfer Umum-Dana Alokasi Umum		Peningkatan kualitas Pelayanan Dasar masyarakat	0	12 Paket	57,200,000	Dinas Koperasi, Usaha Kecil dan Menengah, Perindustrian dan Perdagangan
2	17	001	2.06	009	Penyelenggaraan Rapat Koordinasi dan Konsultasi SKPD	Jumlah Laporan Penyelenggaraan Rapat Koordinasi dan Konsultasi SKPD				12 Laporan	12 Laporan	150,000,000	125,000,000	150,000,000	Kab. Sragen, Semua Kecamatan, Semua Kelurahan	Dana Transfer Umum-Dana Alokasi Umum		Peningkatan kualitas Pelayanan Dasar masyarakat	0	12 Laporan	200,000,000	Dinas Koperasi, Usaha Kecil dan Menengah, Perindustrian dan Perdagangan
2	17	001	2.06	010	Penatausahaan Arsip Dinamis pada SKPD	Jumlah Dokumen Penatausahaan Arsip Dinamis pada SKPD				0 Dokumen	0 Dokumen	0	0	0	Kab. Sragen, Semua Kecamatan, Semua Kelurahan	Dana Transfer Umum-Dana Alokasi Umum		Peningkatan kualitas Pelayanan Dasar masyarakat	0	0 Dokumen	25,000,000	Dinas Koperasi, Usaha Kecil dan Menengah, Perindustrian dan Perdagangan
2	**17**	**001**	2.07		**Pengadaan Barang Milik Daerah Penunjang Urusan Pemerintah Daerah**	Jumlah unit sarpras pengadaan barang /penunjang urusan pemerintahan daerah	unit		unit	115 unit	115 unit	**315,394,000**	**326,557,000**	**384,309,000**						115 unit	**1,144,849,000**	
2	17	001	2.07	002	Pengadaan Kendaraan Dinas Operasional atau Lapangan	Jumlah Unit Kendaraan Dinas Operasional atau Lapangan yang Disediakan				1 Unit	1 Unit	260,000,000	275,792,000	275,792,000	Kab. Sragen, Semua Kecamatan, Semua Kelurahan	Dana Transfer Umum-Dana Alokasi Umum		Peningkatan kualitas Pelayanan Dasar masyarakat	0	1 Unit	856,624,000	Dinas Koperasi, Usaha Kecil dan Menengah, Perindustrian dan Perdagangan
2	17	001	2.07	005	Pengadaan Mebel	Jumlah Paket Mebel yang Disediakan				0 Unit	0 Unit	0	0	0	Kab. Sragen, Semua Kecamatan, Semua Kelurahan			Percepatan pertumbuhan ekonomi daerah	0	0 Unit	27,725,000	Dinas Koperasi, Usaha Kecil dan Menengah, Perindustrian dan Perdagangan
2	17	001	2.07	006	Pengadaan Peralatan dan Mesin Lainnya	Jumlah Unit Peralatan dan Mesin Lainnya yang Disediakan				6 Unit	6 Unit	35,394,000	30,765,000	30,765,000	Kab. Sragen, Semua Kecamatan, Semua Kelurahan	Dana Transfer Umum-Dana Alokasi Umum		Percepatan pertumbuhan ekonomi daerah	0	6 Unit	210,000,000	Dinas Koperasi, Usaha Kecil dan Menengah, Perindustrian dan Perdagangan
2	17	001	2.07	010	Pengadaan Sarana dan Prasarana Gedung Kantor atau Bangunan Lainnya	Jumlah Unit Sarana dan Prasarana Gedung Kantor atau Bangunan Lainnya yang Disediakan				2 Unit	2 Unit	20,000,000	20,000,000	77,752,000	Kab. Sragen, Semua Kecamatan, Semua Kelurahan	Dana Transfer Umum-Dana Alokasi Umum		Percepatan pertumbuhan ekonomi daerah	0	2 Unit	50,500,000	Dinas Koperasi, Usaha Kecil dan Menengah, Perindustrian dan Perdagangan
2	**17**	**001**	2.08		**Penyediaan Jasa Penunjang Urusan Pemerintahan Daerah**	Jumlah bulan penyediaan jasa penunjang/pelayanan sarana dan prasarana perkantoran	bulan		bulan	12 bulan	12 bulan	**471,684,514**	**588,474,514**	**873,644,514**						12 bulan	**598,216,000**	

Kode					Urusan/ Bidang Urusan/ Program/ Kegiatan/ Sub Kegiatan	Indikator Program/ Kegiatan/ Sub Kegiatan	Target Akhir Periode RPJMD	Realisasi Capaian RKPD Tahun 2021	Prakiraan Capaian Target RKPD Tahun 2022	Capaian Kinerja dan Kerangka Pendanaan									Kelompok Sasaran	Prakiraan Maju Rencana Tahun		Perangkat Daerah Penanggung Jawab
										Target 2023		Pagu Indikatif			Lokasi	Sumber Dana	Prioritas			Target	Pagu Indikatif	
										Semula	Menjadi	RKPD 2023	APBD 2023	RKPD 2023 Perubahan			Nasional	Daerah				
2	17	001	2.08	002	Penyediaan Jasa Komunikasi, Sumber Daya Air dan Listrik	Jumlah Laporan Penyediaan Jasa Komunikasi, Sumber Daya Air dan Listrik yang Disediakan				12 Laporan	12 Laporan	344,400,000	461,190,000	746,360,000	Kab. Sragen, Semua Kecamatan, Semua Kelurahan	Dana Transfer Umum-Dana Alokasi Umum		Percepatan pertumbuhan ekonomi daerah	0	12 Laporan	380,400,000	Dinas Koperasi, Usaha Kecil dan Menengah, Perindustrian dan Perdagangan
2	17	001	2.08	003	Penyediaan Jasa Peralatan dan Perlengkapan Kantor	Jumlah Laporan Penyediaan Jasa Peralatan dan Perlengkapan Kantor yang Disediakan				12 Laporan	12 Laporan	14,890,000	14,890,000	14,890,000	Kab. Sragen, Semua Kecamatan, Semua Kelurahan	Dana Transfer Umum-Dana Alokasi Umum		Percepatan pertumbuhan ekonomi daerah	0	12 Laporan	60,000,000	Dinas Koperasi, Usaha Kecil dan Menengah, Perindustrian dan Perdagangan
2	17	001	2.08	004	Penyediaan Jasa Pelayanan Umum Kantor	Jumlah Laporan Penyediaan Jasa Pelayanan Umum Kantor yang Disediakan				12 Laporan	12 Laporan	112,394,514	112,394,514	112,394,514	Kab. Sragen, Semua Kecamatan, Semua Kelurahan	Dana Transfer Umum-Dana Alokasi Umum		Percepatan pertumbuhan ekonomi daerah	0	12 Laporan	157,816,000	Dinas Koperasi, Usaha Kecil dan Menengah, Perindustrian dan Perdagangan
2	**17**	**001**	2.09		**Pemeliharaan Barang Milik Daerah Penunjang Urusan Pemerintahan Daerah**	Jumlah bulan pemeliharaan barang milik daerah	bulan		bulan	12 bulan	12 bulan	**1,059,853,000**	**979,642,000**	**1,023,958,000**						12 bulan	**1,073,733,518**	
2	17	001	2.09	002	Penyediaan Jasa Pemeliharaan, Biaya Pemeliharaan, Pajak dan Perizinan Kendaraan Dinas Operasional atau Lapangan	Jumlah Kendaraan Dinas Operasional atau Lapangan yang Dipelihara dan dibayarkan Pajak dan Perizinannya				26 Unit	26 Unit	728,984,000	728,984,000	760,844,000	Kab. Sragen, Semua Kecamatan, Semua Kelurahan	Dana Transfer Umum-Dana Alokasi Umum		Percepatan pertumbuhan ekonomi daerah	0	26 Unit	775,440,926	Dinas Koperasi, Usaha Kecil dan Menengah, Perindustrian dan Perdagangan
2	17	001	2.09	009	Pemeliharaan/Rehabilitasi Gedung Kantor dan Bangunan Lainnya	Jumlah Gedung Kantor dan Bangunan Lainnya yang Dipelihara/Direhabilitasi				2 Unit	2 Unit	320,999,000	240,788,000	253,244,000	Kab. Sragen, Semua Kecamatan, Semua Kelurahan	Dana Transfer Umum-Dana Alokasi Umum		Percepatan pertumbuhan ekonomi daerah	0	2 Unit	278,292,592	Dinas Koperasi, Usaha Kecil dan Menengah, Perindustrian dan Perdagangan
2	17	001	2.09	010	Pemeliharaan/Rehabilitasi Sarana dan Prasarana Gedung Kantor atau Bangunan Lainnya	Jumlah Sarana dan Prasarana Gedung Kantor atau Bangunan Lainnya yang Dipelihara/Direhabilitasi				15 Unit	15 Unit	9,870,000	9,870,000	9,870,000	Kab. Sragen, Semua Kecamatan, Semua Kelurahan	Dana Transfer Umum-Dana Alokasi Umum		Percepatan pertumbuhan ekonomi daerah	0	15 Unit	20,000,000	Dinas Koperasi, Usaha Kecil dan Menengah, Perindustrian dan Perdagangan
2	**17**	**003**			**PROGRAM PENGAWASAN DAN PEMERIKSAAN KOPERASI**	Persentase Peningkatan Kategori Tingkat Kesehatan Koperasi yang diawasi	4,1 %		18 %	2,3 %	2,3 %	**54,000,000**	**23,729,250**	**23,729,250**						2,3 %	**81,000,000**	
2	**17**	**003**	2.01		**Pemeriksaan dan Pengawasan Koperasi, Koperasi Simpan Pinjam/Unit Simpan Pinjam Koperasi yang Wilayah Keanggotaannya dalam Daerah Kabupaten/ Kota**	Persentase pemeriksaan dan pengawasan yang dilakukan untuk koperasi dengan wilayah keanggotaan dalam daerah kabupaten/kota	%		%	7.9 %	7.9 %	**54,000,000**	**23,729,250**	**23,729,250**						7.9 %	**81,000,000**	
2	17	003	2.01	001	Pengawasan Kekuatan, Kesehatan, Kemandirian, Ketangguhan, serta Akuntabilitas Koperasi Kewenangan Kabupaten/Kota	Jumlah Koperasi yang Telah Dilakukan Pengawasan Kekuatan, Kesehatan, Kemandirian, Ketangguhan, serta Akuntabilitas Koperasi Kewenangan Kabupaten/Kota				168 Unit Usaha	168 Unit Usaha	43,000,000	19,011,250	19,011,250	Kab. Sragen, Semua Kecamatan, Semua Kelurahan	Dana Transfer Umum-Dana Alokasi Umum		Percepatan pertumbuhan ekonomi daerah	0	168 Unit Usaha	60,000,000	Dinas Koperasi, Usaha Kecil dan Menengah, Perindustrian dan Perdagangan
2	17	003	2.01	002	Pemeriksaan Kepatuhan Koperasi Terhadap Peraturan Perundang-Undangan Kewenangan Kabupaten/Kota	Jumlah Koperasi yang Memenuhi Peraturan Perundang-Undangan Kewenangan Kabupaten/Kota Kinerja				30 Unit Usaha	30 Unit Usaha	11,000,000	4,718,000	4,718,000	Kab. Sragen, Semua Kecamatan, Semua Kelurahan	Dana Transfer Umum-Dana Alokasi Umum		Percepatan pertumbuhan ekonomi daerah	0	30 Unit Usaha	21,000,000	Dinas Koperasi, Usaha Kecil dan Menengah, Perindustrian dan Perdagangan
2	**17**	**004**			**PROGRAM PENILAIAN KESEHATAN KSP/USP KOPERASI**	Persentase usaha simpan pinjam oleh koperasi yang dinilai kesehatannya untuk koperasi dengan wilayah keanggotaan dalam daerah kab/kota	30,1 %		24,5 %	27 %	27 %	**104,000,000**	**53,230,000**	**53,230,000**						27 %	**120,000,000**	

Kode					Urusan/ Bidang Urusan/ Program/ Kegiatan/ Sub Kegiatan	Indikator Program/ Kegiatan/ Sub Kegiatan	Target Akhir Periode RPJMD	Realisasi Capaian RKPD Tahun 2021	Prakiraan Capaian Target RKPD Tahun 2022	Capaian Kinerja dan Kerangka Pendanaan									Kelompok Sasaran	Prakiraan Maju Rencana Tahun		Perangkat Daerah Penanggung Jawab
										Target 2023		Pagu Indikatif			Lokasi	Sumber Dana	Prioritas			Target	Pagu Indikatif	
										Semula	Menjadi	RKPD 2023	APBD 2023	RKPD 2023 Perubahan			Nasional	Daerah				
2	**17**	**004**	2.01		**Penilaian Kesehatan Koperasi Simpan Pinjam/Unit Simpan Pinjam Koperasi yang Wilayah Keanggotaanya dalam 1 (Satu) Daerah Kabupaten/Kota**	Jumlah koperasi sehat	Koperasi		Koperasi	130 Koperasi	130 Koperasi	**104,000,000**	**53,230,000**	**53,230,000**						130 Koperasi	**120,000,000**	
2	17	004	2.01	001	Pelaksanaan Penilaian Kesehatan KSP/USP Koperasi Kewenangan Kabupaten/Kota	Jumlah Unit Usaha Koperasi yang Telah Dilakukan Penilaian Kesehatan				160 Unit Usaha	160 Unit Usaha	72,000,000	31,057,000	31,057,000	Kab. Sragen, Semua Kecamatan, Semua Kelurahan	Dana Transfer Umum-Dana Alokasi Umum		Percepatan pertumbuhan ekonomi daerah	0	160 Unit Usaha	85,000,000	Dinas Koperasi, Usaha Kecil dan Menengah, Perindustrian dan Perdagangan
2	17	004	2.01	002	Penghargaan Kesehatan KSP/USP Koperasi Kewenangan Kabupaten/Kota	Jumlah Koperasi yang Mendapatkan Penghargaan Kesehatan				48 Unit Usaha	48 Unit Usaha	32,000,000	22,173,000	22,173,000	Kab. Sragen, Semua Kecamatan, Semua Kelurahan	Dana Transfer Umum-Dana Alokasi Umum		Percepatan pertumbuhan ekonomi daerah	0	48 Unit Usaha	35,000,000	Dinas Koperasi, Usaha Kecil dan Menengah, Perindustrian dan Perdagangan
2	**17**	**005**			**PROGRAM PENDIDIKAN DAN LATIHAN PERKOPERASIAN**	Persentase SDM Koperasi Aktif yang memiliki Kompetensi	100 %		17,9 %	39 %	39 %	**304,220,000**	**306,443,000**	**306,443,000**						39 %	**156,500,000**	
2	**17**	**005**	2.01		**Pendidikan dan Latihan Perkoperasian Bagi Koperasi yang Wilayah Keanggotaan dalam Daerah Kabupaten/Kota**	Persentase koperasi yang mengikuti pelatihan untuk koperasi dengan wilayah keanggotaan dalam daerah kabupaten/kota	%		%	31 %	31 %	**304,220,000**	**306,443,000**	**306,443,000**						31 %	**156,500,000**	
2	17	005	2.01	001	Peningkatan Pemahaman dan Pengetahuan Perkoperasian serta Kapasitas dan Kompetensi SDM Koperasi	Jumlah SDM yang Memahami Pengetahuan Perkoperasian				35 Orang	35 Orang	304,220,000	306,443,000	306,443,000	Kab. Sragen, Semua Kecamatan, Semua Kelurahan	Dana Transfer Umum-Dana Alokasi Umum		Percepatan pertumbuhan ekonomi daerah	0	35 Orang	156,500,000	Dinas Koperasi, Usaha Kecil dan Menengah, Perindustrian dan Perdagangan
2	**17**	**006**			**PROGRAM PEMBERDAYAAN DAN PERLINDUNGAN KOPERASI**	Persentase pertumbuhan omset koperasi yang dibina	10,5 %		N/A %	1,5 %	1,5 %	**13,500,000**	**5,896,000**	**5,896,000**						1,5 %	**155,000,000**	
2	**17**	**006**	2.01		**Pemberdayaan dan Perlindungan Koperasi yang Keanggotaannya dalam Daerah Kabupaten/Kota**	Persentase koperasi yang diberikan dukungan penataan manajemen	%		%	33 %	33 %	**13,500,000**	**5,896,000**	**5,896,000**						33 %	**155,000,000**	
2	17	006	2.01	001	Pemberdayaan Peningkatan Produktivitas, Nilai Tambah, Akses Pasar, Akses Pembiayaan, Penguatan Kelembagaan, Penataan Manajemen, Standarisasi, dan Restrukturisasi Usaha Koperasi Kewenangan Kabupaten/Kota	Jumlah SDM yang memahami pengetahuan UKM dan KewirausahaanJumlah SDM yang Memahami Pengetahuan UKM dan Kewirausahaan				40 Orang	40 Orang	13,500,000	5,896,000	5,896,000	Kab. Sragen, Semua Kecamatan, Semua Kelurahan	Dana Transfer Umum-Dana Alokasi Umum		Percepatan pertumbuhan ekonomi daerah Percepatan pertumbuhan ekonomi daerah	0	40 Orang	155,000,000	Dinas Koperasi, Usaha Kecil dan Menengah, Perindustrian dan Perdagangan
2	**17**	**007**			**PROGRAM PEMBERDAYAAN USAHA MENENGAH, USAHA KECIL, DAN USAHA MIKRO (UMKM)**	Persentase usaha mikro yang ditingkatkan asset usahanya	1,5 %		1,3 %	1,2 %	1,2 %	**304,440,000**	**242,211,800**	**442,211,800**						1,2 %	**1,200,250,000**	
2	**17**	**007**	2.01		**Pemberdayaan Usaha Mikro yang Dilakukan Melalui Pendataan, Kemitraan, Kemudahan Perizinan, Penguatan Kelembagaan dan Koordinasi dengan Para Pemangku Kepentingan**	Persentase usaha mikro yang dilakukan pemberdayaan	%		%	5.3 %	5.3 %	**304,440,000**	**242,211,800**	**442,211,800**						5.3 %	**1,200,250,000**	

Kode					Urusan/ Bidang Urusan/ Program/ Kegiatan/ Sub Kegiatan	Indikator Program/ Kegiatan/ Sub Kegiatan	Target Akhir Periode RPJMD	Realisasi Capaian RKPD Tahun 2021	Prakiraan Capaian Target RKPD Tahun 2022	Capaian Kinerja dan Kerangka Pendanaan									Kelompok Sasaran	Prakiraan Maju Rencana Tahun		Perangkat Daerah Penanggung Jawab
										Target 2023		Pagu Indikatif			Lokasi	Sumber Dana	Prioritas			Target	Pagu Indikatif	
										Semula	Menjadi	RKPD 2023	APBD 2023	RKPD 2023 Perubahan			Nasional	Daerah				
2	17	007	2.01	001	Pendataan Potensi dan Pengembangan Usaha Mikro	Jumlah Unit Usaha yang Produktif, Bernilai Tambah, Memiliki Akses Pasar, Akses Pembiayaan, Penguatan Kelembagaan, Penataan Manajemen, Standarisasi, dan Restrukturisasi Usaha Koperasi Kewenangan Kabupaten/Kota				0 unit usaha	0 unit usaha	0	0	0	Kab. Sragen, Semua Kecamatan, Semua Kelurahan	Dana Transfer Umum-Dana Alokasi Umum		Percepatan pertumbuhan ekonomi daerah	0	0 unit usaha	85,733,000	Dinas Koperasi, Usaha Kecil dan Menengah, Perindustrian dan Perdagangan
2	17	007	2.01	002	Pemberdayaan Melalui Kemitraan Usaha Mikro	Jumlah Unit Usaha yang Telah Melaksanakan Kemitraan Usaha Mikro				350 Unit Usaha	350 Unit Usaha	39,015,000	24,179,600	224,179,600	Kab. Sragen, Semua Kecamatan, Semua Kelurahan	Dana Transfer Umum-Dana Alokasi Umum		Percepatan pertumbuhan ekonomi daerah	0	350 Unit Usaha	600,125,000	Dinas Koperasi, Usaha Kecil dan Menengah, Perindustrian dan Perdagangan
2	17	007	2.01	003	Fasilitasi Kemudahan Perizinan Usaha Mikro	Jumlah Usaha Mikro yang Telah Mendapatkan Perizinan				100 Unit Usaha	100 Unit Usaha	52,793,000	29,319,000	29,319,000	Kab. Sragen, Semua Kecamatan, Semua Kelurahan	Dana Transfer Umum-Dana Alokasi Umum		Percepatan pertumbuhan ekonomi daerah	0	100 Unit Usaha	85,732,000	Dinas Koperasi, Usaha Kecil dan Menengah, Perindustrian dan Perdagangan
2	17	007	2.01	004	Pemberdayaan Kelembagaan Potensi dan Pengembangan Usaha Mikro	Jumlah Unit Usaha yang Telah Menerima Pembinaan dan Pendampingan Terhadap Usaha Mikro				75 Unit Usaha	75 Unit Usaha	183,632,000	168,399,000	168,399,000	Kab. Sragen, Semua Kecamatan, Semua Kelurahan	Dana Transfer Umum-Dana Alokasi Umum DAK Non Fisik-PK2UKM		Percepatan pertumbuhan ekonomi daerah	0	75 Unit Usaha	342,928,000	Dinas Koperasi, Usaha Kecil dan Menengah, Perindustrian dan Perdagangan
2	17	007	2.01	005	Koordinasi dan Sinkronisasi dengan Para Pemangku Kepentingan dalam Pemberdayaan Usaha Mikro	Jumlah SDM yang Telah Melakukan Koordinasi dan Sinkronisasi dengan Para Pemangku Kepentingan dalam Pemberdayaan Usaha Mikro				100 Orang	100 Orang	29,000,000	20,314,200	20,314,200	Kab. Sragen, Semua Kecamatan, Semua Kelurahan	Dana Transfer Umum-Dana Alokasi Umum		Percepatan pertumbuhan ekonomi daerah	0	100 Orang	85,732,000	Dinas Koperasi, Usaha Kecil dan Menengah, Perindustrian dan Perdagangan
2	**17**	**008**			**PROGRAM PENGEMBANGAN UMKM**	Persentase usaha mikro yang ditingkatkan omset usahanya	100 %		0,80 %	20,43 %	20,43 %	**2,395,987,000**	**1,741,404,800**	**1,694,404,800**						20,43 %	**4,000,000,000**	
2	**17**	**008**	2.01		**Pengembangan Usaha Mikro dengan Orientasi Peningkatan Skala Usaha Menjadi Usaha Kecil**	Persentase usaha mikro yang dilakukan pengembangan	%		%	20.4 %	20.4 %	**2,395,987,000**	**1,741,404,800**	**1,694,404,800**						20.4 %	**4,000,000,000**	
2	17	008	2.01	001	Fasilitasi Usaha Mikro Menjadi Usaha Kecil dalam Pengembangan Produksi dan Pengolahan, Pemasaran, SDM, serta Desain dan Teknologi	Jumlah Unit Usaha Mikro yang Terfasilitasi dalam Pengembangan Produksi dan Pengolahan, Pemasaran, SDM, serta Desain dan Teknologi				555 Unit Usaha	555 Unit Usaha	2,395,987,000	1,741,404,800	1,694,404,800	Kab. Sragen, Semua Kecamatan, Semua Kelurahan	Dana Transfer Umum-Dana Alokasi Umum		Percepatan pertumbuhan ekonomi daerah	0	555 Unit Usaha	4,000,000,000	Dinas Koperasi, Usaha Kecil dan Menengah, Perindustrian dan Perdagangan
3					**URUSAN PEMERINTAHAN PILIHAN**																	
3	**30**				**URUSAN PEMERINTAHAN BIDANG PERDAGANGAN**							**4,498,224,000**	**4,176,338,500**	**6,496,627,850**							**8,022,691,280**	
3	**30**	**002**			**PROGRAM PERIZINAN DAN PENDAFTARAN PERUSAHAAN**	Prosentase peningkatan jumlah toko modern (pusat perbelanjaan dan minimarket) yang memenuhi ketentuan per tahun	50,35 %		39,24 %	44,10 %	44,10 %	**10,000,000**	**7,257,000**	**7,257,000**						44,10 %	**15,000,000**	
3	**30**	**002**	2.01		**Penerbitan Izin Pengelolaan Pasar Rakyat, Pusat Perbelanjaan, dan Izin Usaha Toko Swalayan**	Jumlah monev toko modern (pusat perbelanjaan dan minimarket) yang dilaksanakan	kali		kali	5 kali	5 kali	**10,000,000**	**7,257,000**	**7,257,000**						5 kali	**15,000,000**	
3	30	002	2.01	001	Fasilitasi Pemenuhan Komitmen Perolehan Perizinan Pasar Rakyat, Pusat Perbelanjaan, dan Toko Swalayan Melalui Sistem Pelayanan Perizinan Berusaha Terintegrasi Secara Elektronik	Jumlah Rekomendasi Pemenuhan Komitmen Perolehan Perizinan Pasar Rakyat, Pusat Perbelanjaan, dan Toko Swalayan Melalui Sistem Pelayanan Perizinan Berusaha Terintegrasi Secara Elektronik				12 Dokumen	12 Dokumen	10,000,000	7,257,000	7,257,000	Kab. Sragen, Semua Kecamatan, Semua Kelurahan	Dana Transfer Umum-Dana Alokasi Umum		Peningkatan kualitas Pelayanan Dasar masyarakat	0	12 Dokumen	15,000,000	Dinas Koperasi, Usaha Kecil dan Menengah, Perindustrian dan Perdagangan

Kode					Urusan/ Bidang Urusan/ Program/ Kegiatan/ Sub Kegiatan	Indikator Program/ Kegiatan/ Sub Kegiatan	Target Akhir Periode RPJMD	Realisasi Capaian RKPD Tahun 2021	Prakiraan Capaian Target RKPD Tahun 2022	Capaian Kinerja dan Kerangka Pendanaan									Kelompok Sasaran	Prakiraan Maju Rencana Tahun		Perangkat Daerah Penanggung Jawab
										Target 2023		Pagu Indikatif			Lokasi	Sumber Dana	Prioritas			Target	Pagu Indikatif	
										Semula	Menjadi	RKPD 2023	APBD 2023	RKPD 2023 Perubahan			Nasional	Daerah				
3	**30**	**003**			**PROGRAM PENINGKATAN SARANA DISTRIBUSI PERDAGANGAN**	Prosentase pasar dalam kondisi baik	60,87 %		47,83 %	54,35 %	54,35 %	**3,963,772,500**	**3,682,448,500**	**6,002,737,850**						54,35 %	**7,342,691,280**	
3	**30**	**003**	2.01		**Pembangunan dan Pengelolaan Sarana Distribusi Perdagangan**	Jumlah pasar dalam kondisi baik	pasar		pasar	25 pasar	25 pasar	**2,843,759,500**	**2,669,746,500**	**4,844,035,850**						25 pasar	**6,082,626,780**	
3	30	003	2.01	001	Penyediaan Sarana Distribusi Perdagangan	Jumlah Sarana Distribusi Perdagangan				1 Unit	1 Unit	811,828,500	808,789,500	2,558,789,350	Kab. Sragen, Semua Kecamatan, Semua Kelurahan	Dana Transfer Umum-Dana Alokasi Umum		Percepatan pertumbuhan ekonomi daerah	0	1 Unit	4,000,000,000	Dinas Koperasi, Usaha Kecil dan Menengah, Perindustrian dan Perdagangan
3	30	003	2.01	002	Fasilitasi Pengelolaan Sarana Distribusi Perdagangan	Jumlah Fasilitasi Pengelolaan Sarana Distribusi Perdagangan				5 Unit	5 Unit	2,031,931,000	1,860,957,000	2,285,246,500	Kab. Sragen, Semua Kecamatan, Semua Kelurahan	Dana Transfer Umum-Dana Alokasi Umum		Percepatan pertumbuhan ekonomi daerah	0	5 Unit	2,082,626,780	Dinas Koperasi, Usaha Kecil dan Menengah, Perindustrian dan Perdagangan
3	**30**	**003**	2.02		**Pembinaan Terhadap Pengelola Sarana Distribusi Perdagangan Masyarakat di Wilayah Kerjanya**	Jumlah pasar yang dibina sarana distribusi perdagangannya	pasar		pasar	46 pasar	46 pasar	**1,120,013,000**	**1,012,702,000**	**1,158,702,000**						46 pasar	**1,260,064,500**	
3	30	003	2.02	001	Pembinaan dan Pengendalian Pengelola Sarana Distribusi Perdagangan	Jumlah Dokumen Hasil Pembinaan dan Pengendalian kepada Pengelola Sarana Distribusi Perdagangan				6 Dokumen	6 Dokumen	1,027,514,500	950,229,000	1,096,229,000	Kab. Sragen, Semua Kecamatan, Semua Kelurahan	Dana Transfer Umum-Dana Alokasi Umum		Percepatan pertumbuhan ekonomi daerah	0	6 Dokumen	1,027,500,000	Dinas Koperasi, Usaha Kecil dan Menengah, Perindustrian dan Perdagangan
3	30	003	2.02	002	Pemberdayaan Pengelola Sarana Distribusi Perdagangan	Jumlah Dokumen Hasil Pembinaan dan Pengendalian kepada Pengelola Sarana Distribusi Perdagangan				5 Dokumen	5 Dokumen	92,498,500	62,473,000	62,473,000	Kab. Sragen, Semua Kecamatan, Semua Kelurahan	Dana Transfer Umum-Dana Alokasi Umum		Percepatan pertumbuhan ekonomi daerah	0	5 Dokumen	232,564,500	Dinas Koperasi, Usaha Kecil dan Menengah, Perindustrian dan Perdagangan
3	**30**	**004**			**PROGRAM STABILISASI HARGA BARANG KEBUTUHAN POKOK DAN BARANG PENTING**	Tingkat ketersediaan barang kebutuhan pokok dan barang penting	94,83 %		39 %	87,93 %	87,93 %	**60,000,000**	**41,626,000**	**41,626,000**						87,93 %	**75,000,000**	
3	**30**	**004**	2.01		**Menjamin Ketersediaan Barang Kebutuhan Pokok dan Barang Penting di Tingkat Daerah Kabupaten/ Kota**	Persentase pemantauan SPBU pertashop dan agen LPG	%		%	100 %	100 %	**20,000,000**	**14,747,500**	**14,747,500**						100 %	**25,000,000**	
3	30	004	2.01	003	Pengendalian Ketersediaan Barang Kebutuhan Pokok dan Barang Penting di Tingkat Agen dan Pasar Rakyat	Jumlah Laporan Pengendalian Stok atau Ketersediaan Barang Kebutuhan Pokok dan Barang Penting di Tingkat Agen dan Pasar Rakyat				27 Laporan	27 Laporan	20,000,000	14,747,500	14,747,500	Kab. Sragen, Semua Kecamatan, Semua Kelurahan	Dana Transfer Umum-Dana Alokasi Umum		Percepatan pertumbuhan ekonomi daerah	0	27 Laporan	25,000,000	Dinas Koperasi, Usaha Kecil dan Menengah, Perindustrian dan Perdagangan
3	**30**	**004**	2.02		**Pengendalian Harga, dan Stok Barang Kebutuhan Pokok dan Barang Penting di Tingkat Pasar Kabupaten/Kota**							**20,000,000**	**13,228,500**	**13,228,500**							**25,000,000**	
3	30	004	2.02	002	Pemantauan Harga dan Stok Barang Kebutuhan Pokok dan Barang Penting pada Pasar Rakyat yang Terintegrasi dalam Sistem Informasi Perdagangan	Jumlah Laporan Pemantauan Harga dan Stok Barang Kebutuhan Pokok dan Barang Penting pada Pasar Rakyat yang Terintegrasi dalam Sistem Informasi Perdagangan				82 Laporan	82 Laporan	20,000,000	13,228,500	13,228,500	Kab. Sragen, Semua Kecamatan, Semua Kelurahan	Dana Transfer Umum-Dana Alokasi Umum		Percepatan pertumbuhan ekonomi daerah	0	82 Laporan	25,000,000	Dinas Koperasi, Usaha Kecil dan Menengah, Perindustrian dan Perdagangan

Kode					Urusan/ Bidang Urusan/ Program/ Kegiatan/ Sub Kegiatan	Indikator Program/ Kegiatan/ Sub Kegiatan	Target Akhir Periode RPJMD	Realisasi Capaian RKPD Tahun 2021	Prakiraan Capaian Target RKPD Tahun 2022	Capaian Kinerja dan Kerangka Pendanaan									Kelompok Sasaran	Prakiraan Maju Rencana Tahun		Perangkat Daerah Penanggung Jawab
										Target 2023		Pagu Indikatif			Lokasi	Sumber Dana	Prioritas			Target	Pagu Indikatif	
										Semula	Menjadi	RKPD 2023	APBD 2023	RKPD 2023 Perubahan			Nasional	Daerah				
3	**30**	**004**	2.03		**Pengawasan Pupuk dan Pestisida Bersubsidi di Tingkat Daerah Kabupaten/Kota**	Persentase pemantauan agen/distributor pupuk bersubsidi	%		%	100 %	100 %	**20,000,000**	**13,650,000**	**13,650,000**						100 %	**25,000,000**	
3	30	004	2.03	003	Pengawasan Penyaluran dan Penggunaan Pupuk dan Pestisida Bersubsidi	Jumlah Laporan Pengawasan Penyaluran dan Penggunaan Pupuk dan Pestisida Bersubsidi dengan Realisasi Minimal 90%				50 Laporan	50 Laporan	20,000,000	13,650,000	13,650,000	Kab. Sragen, Semua Kecamatan, Semua Kelurahan	Dana Transfer Umum-Dana Alokasi Umum		Percepatan pertumbuhan ekonomi daerah	0	50 Laporan	25,000,000	Dinas Koperasi, Usaha Kecil dan Menengah, Perindustrian dan Perdagangan
3	**30**	**005**			**PROGRAM PENGEMBANGAN EKSPOR**	Prosentase IKM/UMKM pelaku ekspor	2,67 %		N/A %	1,33 %	1,33 %	**20,000,000**	**13,506,000**	**13,506,000**						1,33 %	**55,000,000**	
3	**30**	**005**	2.01		**Penyelenggaraan Promosi Dagang Melalui Pameran Dagang dan Misi Dagang bagi Produk Ekspor Unggulan yang Terdapat pada 1 (Satu) Daerah Kabupaten/Kota**	Jumlah pembinaan yang dilaksanakan bagi IKM/UMKM potensi ekspor	kali		kali	1 kali	1 kali	**20,000,000**	**13,506,000**	**13,506,000**						1 kali	**55,000,000**	
3	30	005	2.01	001	Pembinaan dan Pengembangan Usaha Produk Ekspor Unggulan Kabupaten/Kota	Jumlah Pelaku Usaha Produk Ekspor Unggulan yang Dibina				60 Pelaku Usaha	60 Pelaku Usaha	20,000,000	13,506,000	13,506,000	Kab. Sragen, Semua Kecamatan, Semua Kelurahan	Dana Transfer Umum-Dana Alokasi Umum		Percepatan pertumbuhan ekonomi daerah	0	60 Pelaku Usaha	55,000,000	Dinas Koperasi, Usaha Kecil dan Menengah, Perindustrian dan Perdagangan
3	**30**	**006**			**PROGRAM STANDARDISASI DAN PERLINDUNGAN KONSUMEN**	Persentase Alat Ukur, Takar, Timbang dan Perlengkapannya (UTTP) yang ditera/tera ulang	81,81 %		100 %	80,87 %	80,87 %	**244,451,500**	**239,140,500**	**239,140,500**						80,87 %	**185,000,000**	
3	**30**	**006**	2.01		**Pelaksanaan Metrologi Legal, Berupa Tera, Tera Ulang, dan Pengawasan**	Jumlah lokasi yang akan ditera/tera ulang	kecamatan		kecamatan	20 kecamatan	20 kecamatan	**244,451,500**	**239,140,500**	**239,140,500**						20 kecamatan	**185,000,000**	
3	30	006	2.01	001	Pelaksanaan Metrologi Legal, Berupa Tera, Tera Ulang	Jumlah Alat Ukur, Alat Takar, Alat Timbang, dan Alat Perlengkapan Ditera Ulang				6018 Unit	6018 Unit	236,951,500	233,240,500	233,240,500	Kab. Sragen, Semua Kecamatan, Semua Kelurahan	Dana Transfer Umum-Dana Alokasi Umum		Peningkatan kualitas Pelayanan Dasar masyarakat	0	6018 Unit	173,500,000	Dinas Koperasi, Usaha Kecil dan Menengah, Perindustrian dan Perdagangan
3	30	006	2.01	002	Pengawasan/Penyuluhan Metrologi Legal	Jumlah Pelaku Usaha di Bidang Metrologi Legal yang Dibina				180 Orang	180 Orang	7,500,000	5,900,000	5,900,000	Kab. Sragen, Semua Kecamatan, Semua Kelurahan	Dana Transfer Umum-Dana Alokasi Umum		Peningkatan kualitas Pelayanan Dasar masyarakat	0	180 Orang	11,500,000	Dinas Koperasi, Usaha Kecil dan Menengah, Perindustrian dan Perdagangan
3	**30**	**007**			**PROGRAM PENGGUNAAN DAN PEMASARAN PRODUK DALAM NEGERI**	Prosentase produk unggulan yang diterima pasar internasional	60 %		60 %	60 %	60 %	**200,000,000**	**192,360,500**	**192,360,500**						60 %	**350,000,000**	
3	**30**	**007**	2.01		**Pelaksanaan Promosi, Pemasaran dan Peningkatan Penggunaan Produk Dalam Negeri**	Jumlah pameran produk unggulan yang dilaksanakan	kali		kali	1 kali	1 kali	**200,000,000**	**192,360,500**	**192,360,500**						1 kali	**350,000,000**	
3	30	007	2.01	001	Pelaksanaan Promosi Penggunaan Produk Dalam Negeri di Tingkat Kabupaten/Kota	Jumlah UMKM yang Melaksanakan Promosi Penggunaan Produk Dalam Negeri di Tingkat Kabupaten/Kota				20 UMKM	20 UMKM	200,000,000	192,360,500	192,360,500	Kab. Sragen, Semua Kecamatan, Semua Kelurahan	Dana Transfer Umum-Dana Alokasi Umum		Percepatan pertumbuhan ekonomi daerah	0	20 UMKM	350,000,000	Dinas Koperasi, Usaha Kecil dan Menengah, Perindustrian dan Perdagangan
3	**31**				**URUSAN PEMERINTAHAN BIDANG PERINDUSTRIAN**							**15,982,413,236**	**20,756,550,918**	**20,757,630,918**							**22,539,059,918**	
3	**31**	**002**			**PROGRAM PERENCANAAN DAN PEMBANGUNAN INDUSTRI**	Prosentase pertumbuhan sentra industri sesuai RPIK	2,94 %		N/A %	3,23 %	3,23 %	**15,940,013,236**	**20,724,059,918**	**20,725,139,918**						3,23 %	**22,404,059,918**	
3	**31**	**002**	2.01		**Penyusunan dan Evaluasi Rencana Pembangunan Industri Kabupaten/Kota**	Jumlah sentra industri sesuai RPIK	unit		unit	64 unit	64 unit	**15,940,013,236**	**20,724,059,918**	**20,725,139,918**						64 unit	**22,404,059,918**	

Kode					Urusan/ Bidang Urusan/ Program/ Kegiatan/ Sub Kegiatan	Indikator Program/ Kegiatan/ Sub Kegiatan	Target Akhir Periode RPJMD	Realisasi Capaian RKPD Tahun 2021	Prakiraan Capaian Target RKPD Tahun 2022	Capaian Kinerja dan Kerangka Pendanaan									Kelompok Sasaran	Prakiraan Maju Rencana Tahun		Perangkat Daerah Penanggung Jawab
										Target 2023		Pagu Indikatif			Lokasi	Sumber Dana	Prioritas			Target	Pagu Indikatif	
										Semula	Menjadi	RKPD 2023	APBD 2023	RKPD 2023 Perubahan			Nasional	Daerah				
3	31	002	2.01	003	Koordinasi, Sinkronisasi, dan Pelaksanaan Pembangunan Sumber Daya Industri	Jumlah Dokumen Hasil Koordinasi, Sinkronisasi, dan pelaksanaan Pembangunan Sumber Daya Industri				1 Dokumen	1 Dokumen	130,000,000	130,000,000	0	Kab. Sragen, Semua Kecamatan, Semua Kelurahan	Dana Transfer Umum-Dana Alokasi Umum		Percepatan pertumbuhan ekonomi daerah	0	1 Dokumen	250,000,000	Dinas Koperasi, Usaha Kecil dan Menengah, Perindustrian dan Perdagangan
3	31	002	2.01	004	Koordinasi, Sinkronisasi, dan Pelaksanaan Pembangunan Sarana dan Prasarana Industri	Jumlah Dokumen Hasil Koordinasi, Sinkronisasi, dan Pelaksanaan Pembangunan Sarana dan Prasarana Industri				1 Dokumen	1 Dokumen	745,013,236	336,370,068	282,050,068	Kab. Sragen, Semua Kecamatan, Semua Kelurahan	Dana Transfer Umum-Dana Alokasi Umum		Percepatan pertumbuhan ekonomi daerah	0	1 Dokumen	1,300,000,000	Dinas Koperasi, Usaha Kecil dan Menengah, Perindustrian dan Perdagangan
3	31	002	2.01	005	Koordinasi, Sinkronisasi, dan Pelaksanaan Pemberdayaan Industri dan Peran Serta Masyarakat	Jumlah Dokumen Hasil Koordinasi, Sinkronisasi, dan Pelaksanaan Pemberdayaan Industri dan Peran Serta Masyarakat				18 Dokumen	19 Dokumen	15,065,000,000	20,257,689,850	20,443,089,850	Kab. Sragen, Semua Kecamatan, Semua Kelurahan	Dana Transfer Umum-Dana Alokasi Umum		Percepatan pertumbuhan ekonomi daerah	0	19 Dokumen	20,854,059,918	Dinas Koperasi, Usaha Kecil dan Menengah, Perindustrian dan Perdagangan
																DBH Cukai Hasil Tembakau (CHT)						
																DAK Fisik-Bidang Industri Kecil dan Menengah-Penugasan-Pembangunan Sentra IKM dan Revitalisasi Sentra IKM						
																DAK Non Fisik-Dana Penguatan Kapasitas Kelembagaan Sentra IKM						
3	**31**	**003**			**PROGRAM PENGENDALIAN IZIN USAHA INDUSTRI**	Prosentase success rate industri yang mendapat izin setelah difasilitasi	100 %		N/A %	100 %	100 %	**0**	**0**	**0**						100 %	**55,000,000**	
3	**31**	**003**	2.01		**Penerbitan Izin Usaha Industri (IUI), Izin Perluasan Usaha Industri (IPUI), Izin Usaha Kawasan Industri (IUKI) dan Izin Perluasan Kawasan Industri (IPKI) Kewenangan Kabupaten/Kota**	Jumlah penerbitan rekomendasi pemenuhan ijin usaha industri	dokumen		dokumen	12 dokumen	12 dokumen	**0**	**0**	**0**						12 dokumen	**55,000,000**	
3	31	003	2.01	001	Fasilitasi Pemenuhan Komitmen Perolehan IUI, IPUI, IUKI dan IPKI Kewenangan Kabupaten/Kota dalam Sistem Informasi Industri Nasional (SIINas) yang Terintegrasi dengan Sistem Pelayanan Perizinan Berusaha Terintegrasi Secara Elektronik	Jumlah Dokumen Hasil Fasilitasi Verifikasi Teknis Pemenuhan Kesesuaian Persyaratan Teknis Perizinan Berusaha Sektor Industri dan/atau dalam rangka Perluasan Usaha untuk Bidang Usaha dengan Risiko Usaha Menengah-Tinggi dan Tinggi, Melalui SIINas yang Terintegrasi dengan Sistem OSS				12 Dokumen	12 Dokumen	0	0	0	Kab. Sragen, Semua Kecamatan, Semua Kelurahan	Dana Transfer Umum-Dana Alokasi Umum		Percepatan pertumbuhan ekonomi daerah	0	12 Dokumen	55,000,000	Dinas Koperasi, Usaha Kecil dan Menengah, Perindustrian dan Perdagangan
3	**31**	**004**			**PROGRAM PENGELOLAAN SISTEM INFORMASI INDUSTRI NASIONAL**	Prosentase data industri yang telah terintegrasi dalam sistem Informasi Industri Nasional (SIINAS)	53,19 %		21,28 %	37,23 %	37,23 %	**42,400,000**	**32,491,000**	**32,491,000**						37,23 %	**80,000,000**	
3	**31**	**004**	2.01		**Penyediaan Informasi Industri untuk Informasi Industri untuk IUI, IPUI, IUKI dan IPKI Kewenangan Kabupaten/Kota**	Jumlah industri yang telah terintegrasi dalam Sistem Informasi Industri Nasional (SIInas)	unit		unit	35 unit	35 unit	**42,400,000**	**32,491,000**	**32,491,000**						35 unit	**80,000,000**	

Kode					Urusan/ Bidang Urusan/ Program/ Kegiatan/ Sub Kegiatan	Indikator Program/ Kegiatan/ Sub Kegiatan	Target Akhir Periode RPJMD	Realisasi Capaian RKPD Tahun 2021	Prakiraan Capaian Target RKPD Tahun 2022	Capaian Kinerja dan Kerangka Pendanaan									Kelompok Sasaran	Prakiraan Maju Rencana Tahun		Perangkat Daerah Penanggung Jawab
										Target 2023		Pagu Indikatif			Lokasi	Sumber Dana	Prioritas			Target	Pagu Indikatif	
										Semula	Menjadi	RKPD 2023	APBD 2023	RKPD 2023 Perubahan			Nasional	Daerah				
3	31	004	2.01	002	Diseminasi, Publikasi Data Informasi dan Analisa Industri Kabupaten/Kota Melalui SIINas	Jumlah Dokumen Hasil Diseminasi dan Publikasi Data Informasi dan Analisis Industri Kabupaten/Kota Melalui SIINas				1 Dokumen	1 Dokumen	42,400,000	32,491,000	32,491,000	Kab. Sragen, Semua Kecamatan, Semua Kelurahan	Dana Transfer Umum-Dana Alokasi Umum		Percepatan pertumbuhan ekonomi daerah	0	1 Dokumen	80,000,000	Dinas Koperasi, Usaha Kecil dan Menengah, Perindustrian dan Perdagangan
2					**URUSAN PEMERINTAHAN WAJIB YANG TIDAK BERKAITAN DENGAN PELAYANAN DASAR**																	
2	**18**				**URUSAN PEMERINTAHAN BIDANG PENANAMAN MODAL**							**7,381,960,345**	**6,719,059,208**	**7,199,517,208**							**8,379,500,000**	
2	**18**	**001**			**PROGRAM PENUNJANG URUSAN PEMERINTAHAN DAERAH KABUPATEN/KOTA**	Persentase ketercapaian pelayanan umum, kepegawaian dan keuangan perangkat daerah	%		%	100 %	100 %	**5,849,972,845**	**5,364,340,708**	**5,880,965,608**						100 %	**6,707,500,000**	
2	**18**	**001**	2.01		**Perencanaan, Penganggaran, dan Evaluasi Kinerja Perangkat Daerah**	jumlah dokumen perencanaan dan evaluasi kinerja yang disusun	dokumen		dokumen	3 dokumen	3 dokumen	**9,783,000**	**3,783,000**	**3,783,000**						3 dokumen	**20,000,000**	
2	18	001	2.01	001	Penyusunan Dokumen Perencanaan Perangkat Daerah	Jumlah Dokumen Perencanaan Perangkat Daerah				0 Dokumen	0 Dokumen	6,000,000	0	0			Memperkuat Ketahanan Ekonomi Untuk Pertumbuhan Yang Berkualitas dan Berkeadilan	Percepatan pertumbuhan ekonomi daerah	0	0 Dokumen	10,000,000	Dinas Penanaman Modal dan Pelayanan Terpadu Satu Pintu
2	18	001	2.01	006	Koordinasi dan Penyusunan Laporan Capaian Kinerja dan Ikhtisar Realisasi Kinerja SKPD	Jumlah Laporan Capaian Kinerja dan Ikhtisar Realisasi Kinerja SKPD dan Laporan Hasil Koordinasi Penyusunan Laporan Capaian Kinerja dan Ikhtisar Realisasi Kinerja SKPD				1 Laporan	1 Laporan	3,783,000	3,783,000	3,783,000		PENDAPATAN TRANSFER	Memperkuat Ketahanan Ekonomi Untuk Pertumbuhan Yang Berkualitas dan Berkeadilan	Percepatan pertumbuhan ekonomi daerah	0	1 Laporan	10,000,000	Dinas Penanaman Modal dan Pelayanan Terpadu Satu Pintu
2	**18**	**001**	2.02		**Administrasi Keuangan Perangkat Daerah**	Jumlah bulan pelaporan penyediaan administraskeuangan perangkat daerah	bulan		bulan	12 bulan	12 bulan	**3,380,906,790**	**3,190,649,009**	**3,094,473,000**						12 bulan	**3,800,000,000**	
2	18	001	2.02	001	Penyediaan Gaji dan Tunjangan ASN	Jumlah Orang yang Menerima Gaji dan Tunjangan ASN				25 Orang/bulan	25 Orang/bulan	3,380,906,790	3,190,649,009	3,094,473,000					0	25 Orang/bulan	3,800,000,000	Dinas Penanaman Modal dan Pelayanan Terpadu Satu Pintu
2	**18**	**001**	2.05		**Administrasi Kepegawaian Perangkat Daerah**	Jumlah pelaporan penyediaan administrasi kepegawaian perangkat daerah	laporan		laporan	1 laporan	1 laporan	**100,978,409**	**76,900,000**	**76,900,000**						1 laporan	**122,000,000**	
2	18	001	2.05	002	Pengadaan Pakaian Dinas beserta Atribut Kelengkapannya	Jumlah Paket Pakaian Dinas beserta Atribut Kelengkapan				34 Paket	34 Paket	37,680,000	30,685,000	30,685,000		PENDAPATAN TRANSFER	Memperkuat Ketahanan Ekonomi Untuk Pertumbuhan Yang Berkualitas dan Berkeadilan	Percepatan pertumbuhan ekonomi daerah	0	34 Paket	30,000,000	Dinas Penanaman Modal dan Pelayanan Terpadu Satu Pintu
2	18	001	2.05	009	Pendidikan dan Pelatihan Pegawai Berdasarkan Tugas dan Fungsi	Jumlah Pegawai Berdasarkan Tugas dan Fungsi yang Mengikuti Pendidikan dan Pelatihan				0 Orang	0 Orang	15,310,000	0	0		PENDAPATAN TRANSFER	Memperkuat Ketahanan Ekonomi Untuk Pertumbuhan Yang Berkualitas dan Berkeadilan	Percepatan pertumbuhan ekonomi daerah	0	0 Orang	20,000,000	Dinas Penanaman Modal dan Pelayanan Terpadu Satu Pintu
2	18	001	2.05	010	Sosialisasi Peraturan Perundang-Undangan	Jumlah Orang yang Mengikuti Sosialisasi Peraturan Perundang-Undangan				0 Orang	0 Orang	0	0	0		PENDAPATAN TRANSFER	Memperkuat Ketahanan Ekonomi Untuk Pertumbuhan Yang Berkualitas dan Berkeadilan	Percepatan pertumbuhan ekonomi daerah	0	0 Orang	23,000,000	Dinas Penanaman Modal dan Pelayanan Terpadu Satu Pintu
2	18	001	2.05	011	Bimbingan Teknis Implementasi Peraturan Perundang-Undangan	Jumlah Orang yang Mengikuti Bimbingan Teknis Implementasi Peraturan Perundang-Undangan				40 Orang	40 Orang	47,988,409	46,215,000	46,215,000		PENDAPATAN TRANSFER	Memperkuat Ketahanan Ekonomi Untuk Pertumbuhan Yang Berkualitas dan Berkeadilan	Percepatan pertumbuhan ekonomi daerah	0	40 Orang	49,000,000	Dinas Penanaman Modal dan Pelayanan Terpadu Satu Pintu
2	**18**	**001**	2.06		**Administrasi Umum Perangkat Daerah**	Jumlah bulan pelaporan penyediaan administrasi umum perangkat daerah	bulan		bulan	12 bulan	12 bulan	**774,213,000**	**550,920,000**	**982,290,620**						12 bulan	**852,000,000**	

Kode					Urusan/ Bidang Urusan/ Program/ Kegiatan/ Sub Kegiatan	Indikator Program/ Kegiatan/ Sub Kegiatan	Target Akhir Periode RPJMD	Realisasi Capaian RKPD Tahun 2021	Prakiraan Capaian Target RKPD Tahun 2022	Capaian Kinerja dan Kerangka Pendanaan									Kelompok Sasaran	Prakiraan Maju Rencana Tahun		Perangkat Daerah Penanggung Jawab
										Target 2023		Pagu Indikatif			Lokasi	Sumber Dana	Prioritas			Target	Pagu Indikatif	
										Semula	Menjadi	RKPD 2023	APBD 2023	RKPD 2023 Perubahan			Nasional	Daerah				
2	18	001	2.06	001	Penyediaan Komponen Instalasi Listrik/Penerangan Bangunan Kantor	Jumlah Paket Komponen Instalasi Listrik/Penerangan Bangunan Kantor yang Disediakan				4 Paket	4 Paket	48,707,000	42,108,000	42,108,000		PENDAPATAN TRANSFER	Memperkuat Ketahanan Ekonomi Untuk Pertumbuhan Yang Berkualitas dan Berkeadilan	Percepatan pertumbuhan ekonomi daerah	0	4 Paket	60,000,000	Dinas Penanaman Modal dan Pelayanan Terpadu Satu Pintu
2	18	001	2.06	002	Penyediaan Peralatan dan Perlengkapan Kantor	Jumlah Paket Peralatan dan Perlengkapan Kantor yang Disediakan				6 Paket	8 Paket	300,619,000	219,230,000	631,275,620		PENDAPATAN TRANSFER	Memperkuat Ketahanan Ekonomi Untuk Pertumbuhan Yang Berkualitas dan Berkeadilan	Percepatan pertumbuhan ekonomi daerah	0	8 Paket	200,000,000	Dinas Penanaman Modal dan Pelayanan Terpadu Satu Pintu
2	18	001	2.06	004	Penyediaan Bahan Logistik Kantor	Jumlah Paket Bahan Logistik Kantor yang Disediakan				4 Paket	4 Paket	103,026,000	64,350,000	64,350,000		PENDAPATAN TRANSFER	Memperkuat Ketahanan Ekonomi Untuk Pertumbuhan Yang Berkualitas dan Berkeadilan	Percepatan pertumbuhan ekonomi daerah	0	4 Paket	130,000,000	Dinas Penanaman Modal dan Pelayanan Terpadu Satu Pintu
2	18	001	2.06	005	Penyediaan Barang Cetakan dan Penggandaan	Jumlah Paket Barang Cetakan dan Penggandaan yang Disediakan				3 Paket	4 Paket	150,000,000	111,615,000	105,865,000			Memperkuat Ketahanan Ekonomi Untuk Pertumbuhan Yang Berkualitas dan Berkeadilan	Percepatan pertumbuhan ekonomi daerah	0	4 Paket	162,000,000	Dinas Penanaman Modal dan Pelayanan Terpadu Satu Pintu
2	18	001	2.06	006	Penyediaan Bahan Bacaan dan Peraturan Perundang-undangan	Jumlah Dokumen Bahan Bacaan dan Peraturan Perundang-Undangan yang Disediakan				1 Dokumen	1 Dokumen	7,992,000	7,992,000	7,992,000		PENDAPATAN TRANSFER	Memperkuat Ketahanan Ekonomi Untuk Pertumbuhan Yang Berkualitas dan Berkeadilan	Percepatan pertumbuhan ekonomi daerah	0	1 Dokumen	10,000,000	Dinas Penanaman Modal dan Pelayanan Terpadu Satu Pintu
2	18	001	2.06	009	Penyelenggaraan Rapat Koordinasi dan Konsultasi SKPD	Jumlah Laporan Penyelenggaraan Rapat Koordinasi dan Konsultasi SKPD				25 Laporan	35 Laporan	110,000,000	75,000,000	115,100,000		PENDAPATAN TRANSFER	Memperkuat Ketahanan Ekonomi Untuk Pertumbuhan Yang Berkualitas dan Berkeadilan	Percepatan pertumbuhan ekonomi daerah	0	35 Laporan	130,000,000	Dinas Penanaman Modal dan Pelayanan Terpadu Satu Pintu
2	18	001	2.06	010	Penatausahaan Arsip Dinamis pada SKPD	Jumlah Dokumen Penatausahaan Arsip Dinamis pada SKPD				1 Dokumen	1 Dokumen	38,844,000	15,600,000	15,600,000		PENDAPATAN TRANSFER	Memperkuat Ketahanan Ekonomi Untuk Pertumbuhan Yang Berkualitas dan Berkeadilan	Percepatan pertumbuhan ekonomi daerah	0	1 Dokumen	160,000,000	Dinas Penanaman Modal dan Pelayanan Terpadu Satu Pintu
2	18	001	2.06	011	Dukungan Pelaksanaan Sistem Pemerintahan Berbasis Elektronik pada SKPD	Jumlah Dokumen Dukungan Pelaksanaan Sistem Pemerintahan Berbasis Elektronik pada SKPD				1 Dokumen	1 Dokumen	15,025,000	15,025,000	0		PENDAPATAN TRANSFER	Memperkuat Ketahanan Ekonomi Untuk Pertumbuhan Yang Berkualitas dan Berkeadilan	Percepatan pertumbuhan ekonomi daerah	0	1 Dokumen	0	Dinas Penanaman Modal dan Pelayanan Terpadu Satu Pintu
2	**18**	**001**	2.07		**Pengadaan Barang Milik Daerah Penunjang Urusan Pemerintah Daerah**	jumlah laporan pengadaan barang milik daerah	laporan		laporan	2 laporan	2 laporan	**286,569,000**	**192,261,000**	**349,571,000**						2 laporan	**160,000,000**	
2	18	001	2.07	002	Pengadaan Kendaraan Dinas Operasional atau Lapangan	Jumlah Unit Kendaraan Dinas Operasional atau Lapangan yang Disediakan				1 Unit	1 Unit	33,815,000	33,815,000	33,815,000		PENDAPATAN TRANSFER	Memperkuat Ketahanan Ekonomi Untuk Pertumbuhan Yang Berkualitas dan Berkeadilan	Percepatan pertumbuhan ekonomi daerah	0	1 Unit	35,000,000	Dinas Penanaman Modal dan Pelayanan Terpadu Satu Pintu
2	18	001	2.07	005	Pengadaan Mebel	Jumlah Paket Mebel yang Disediakan				4 paket	6 paket	136,579,000	99,337,000	229,215,000		PENDAPATAN TRANSFER	Memperkuat Ketahanan Ekonomi Untuk Pertumbuhan Yang Berkualitas dan Berkeadilan	Percepatan pertumbuhan ekonomi daerah	0	6 paket	60,000,000	Dinas Penanaman Modal dan Pelayanan Terpadu Satu Pintu

Kode					Urusan/ Bidang Urusan/ Program/ Kegiatan/ Sub Kegiatan	Indikator Program/ Kegiatan/ Sub Kegiatan	Target Akhir Periode RPJMD	Realisasi Capaian RKPD Tahun 2021	Prakiraan Capaian Target RKPD Tahun 2022	Capaian Kinerja dan Kerangka Pendanaan									Kelompok Sasaran	Prakiraan Maju Rencana Tahun		Perangkat Daerah Penanggung Jawab
										Target 2023		Pagu Indikatif			Lokasi	Sumber Dana	Prioritas			Target	Pagu Indikatif	
										Semula	Menjadi	RKPD 2023	APBD 2023	RKPD 2023 Perubahan			Nasional	Daerah				
2	18	001	2.07	010	Pengadaan Sarana dan Prasarana Gedung Kantor atau Bangunan Lainnya	Jumlah Unit Sarana dan Prasarana Gedung Kantor atau Bangunan Lainnya yang Disediakan				5 Unit	15 Unit	116,175,000	59,109,000	86,541,000		PENDAPATAN TRANSFER	Memperkuat Ketahanan Ekonomi Untuk Pertumbuhan Yang Berkualitas dan Berkeadilan	Percepatan pertumbuhan ekonomi daerah	0	15 Unit	65,000,000	Dinas Penanaman Modal dan Pelayanan Terpadu Satu Pintu
2	**18**	**001**	2.08		**Penyediaan Jasa Penunjang Urusan Pemerintahan Daerah**	Jumlah bulan pelaporan penyediaan jasa penunjang urusan pemerintahan daerah	bulan		bulan	12 bulan	12 bulan	**988,248,245**	**1,071,423,298**	**1,024,807,298**						12 bulan	**1,286,000,000**	
2	18	001	2.08	001	Penyediaan Jasa Surat Menyurat	Jumlah Laporan Penyediaan Jasa Surat Menyurat				4 Laporan	4 Laporan	5,500,000	5,500,000	5,500,000		PENDAPATAN TRANSFER	Memperkuat Ketahanan Ekonomi Untuk Pertumbuhan Yang Berkualitas dan Berkeadilan	Percepatan pertumbuhan ekonomi daerah	0	4 Laporan	6,000,000	Dinas Penanaman Modal dan Pelayanan Terpadu Satu Pintu
2	18	001	2.08	002	Penyediaan Jasa Komunikasi, Sumber Daya Air dan Listrik	Jumlah Laporan Penyediaan Jasa Komunikasi, Sumber Daya Air dan Listrik yang Disediakan				4 Laporan	4 Laporan	472,508,000	471,272,000	433,436,000		PENDAPATAN TRANSFER	Memperkuat Ketahanan Ekonomi Untuk Pertumbuhan Yang Berkualitas dan Berkeadilan	Percepatan pertumbuhan ekonomi daerah	0	4 Laporan	780,000,000	Dinas Penanaman Modal dan Pelayanan Terpadu Satu Pintu
2	18	001	2.08	003	Penyediaan Jasa Peralatan dan Perlengkapan Kantor	Jumlah Laporan Penyediaan Jasa Peralatan dan Perlengkapan Kantor yang Disediakan				4 Laporan	4 Laporan	135,940,245	105,978,298	94,798,298		PENDAPATAN TRANSFER	Memperkuat Ketahanan Ekonomi Untuk Pertumbuhan Yang Berkualitas dan Berkeadilan	Percepatan pertumbuhan ekonomi daerah	0	4 Laporan	120,000,000	Dinas Penanaman Modal dan Pelayanan Terpadu Satu Pintu
2	18	001	2.08	004	Penyediaan Jasa Pelayanan Umum Kantor	Jumlah Laporan Penyediaan Jasa Pelayanan Umum Kantor yang Disediakan				4 Laporan	4 Laporan	374,300,000	488,673,000	491,073,000		PENDAPATAN TRANSFER	Memperkuat Ketahanan Ekonomi Untuk Pertumbuhan Yang Berkualitas dan Berkeadilan	Percepatan pertumbuhan ekonomi daerah	0	4 Laporan	380,000,000	Dinas Penanaman Modal dan Pelayanan Terpadu Satu Pintu
2	**18**	**001**	2.09		**Pemeliharaan Barang Milik Daerah Penunjang Urusan Pemerintahan Daerah**	jumlah laporan pemeliharaan barang milik daerah	laporan		laporan	2 laporan	2 laporan	**309,274,401**	**278,404,401**	**349,140,690**						2 laporan	**467,500,000**	
2	18	001	2.09	001	Penyediaan Jasa Pemeliharaan, Biaya Pemeliharaan, dan Pajak Kendaraan Perorangan Dinas atau Kendaraan Dinas Jabatan	Jumlah Kendaraan Perorangan Dinas atau Kendaraan Dinas Jabatan yang Dipelihara dan dibayarkan Pajaknya				3 Unit	3 Unit	54,150,000	54,150,000	55,750,000		PENDAPATAN TRANSFER	Memperkuat Ketahanan Ekonomi Untuk Pertumbuhan Yang Berkualitas dan Berkeadilan	Percepatan pertumbuhan ekonomi daerah	0	3 Unit	53,000,000	Dinas Penanaman Modal dan Pelayanan Terpadu Satu Pintu
2	18	001	2.09	002	Penyediaan Jasa Pemeliharaan, Biaya Pemeliharaan, Pajak dan Perizinan Kendaraan Dinas Operasional atau Lapangan	Jumlah Kendaraan Dinas Operasional atau Lapangan yang Dipelihara dan dibayarkan Pajak dan Perizinannya				12 Unit	12 Unit	114,217,000	111,217,000	109,789,409		PENDAPATAN TRANSFER	Memperkuat Ketahanan Ekonomi Untuk Pertumbuhan Yang Berkualitas dan Berkeadilan	Percepatan pertumbuhan ekonomi daerah	0	12 Unit	114,500,000	Dinas Penanaman Modal dan Pelayanan Terpadu Satu Pintu
2	18	001	2.09	005	Pemeliharaan Mebel	Jumlah Mebel yang Dipelihara				56 Unit	56 Unit	23,121,000	18,521,000	18,521,000		PENDAPATAN TRANSFER	Memperkuat Ketahanan Ekonomi Untuk Pertumbuhan Yang Berkualitas dan Berkeadilan	Percepatan pertumbuhan ekonomi daerah	0	56 Unit	80,000,000	Dinas Penanaman Modal dan Pelayanan Terpadu Satu Pintu
2	18	001	2.09	006	Pemeliharaan Peralatan dan Mesin Lainnya	Jumlah Peralatan dan Mesin Lainnya yang Dipelihara				20 Unit	20 Unit	0	0	0		PENDAPATAN TRANSFER	Memperkuat Ketahanan Ekonomi Untuk Pertumbuhan Yang Berkualitas dan Berkeadilan	Percepatan pertumbuhan ekonomi daerah	0	20 Unit	60,000,000	Dinas Penanaman Modal dan Pelayanan Terpadu Satu Pintu
2	18	001	2.09	007	Pemeliharaan Aset Tetap Lainnya	Jumlah Aset Tetap Lainnya yang Dipelihara				3 Unit	3 Unit	20,850,000	20,850,000	20,850,000		PENDAPATAN TRANSFER	Memperkuat Ketahanan Ekonomi Untuk Pertumbuhan Yang Berkualitas dan Berkeadilan	Percepatan pertumbuhan ekonomi daerah	0	3 Unit	36,000,000	Dinas Penanaman Modal dan Pelayanan Terpadu Satu Pintu

Kode					Urusan/ Bidang Urusan/ Program/ Kegiatan/ Sub Kegiatan	Indikator Program/ Kegiatan/ Sub Kegiatan	Target Akhir Periode RPJMD	Realisasi Capaian RKPD Tahun 2021	Prakiraan Capaian Target RKPD Tahun 2022	Capaian Kinerja dan Kerangka Pendanaan									Kelompok Sasaran	Prakiraan Maju Rencana Tahun		Perangkat Daerah Penanggung Jawab
										Target 2023		Pagu Indikatif			Lokasi	Sumber Dana	Prioritas			Target	Pagu Indikatif	
										Semula	Menjadi	RKPD 2023	APBD 2023	RKPD 2023 Perubahan			Nasional	Daerah				
2	18	001	2.09	009	Pemeliharaan/Rehabilitasi Gedung Kantor dan Bangunan Lainnya	Jumlah Gedung Kantor dan Bangunan Lainnya yang Dipelihara/Direhabilitasi				1 Unit	1 Unit	50,485,000	34,915,000	88,286,880		PENDAPATAN TRANSFER	Memperkuat Ketahanan Ekonomi Untuk Pertumbuhan Yang Berkualitas dan Berkeadilan	Percepatan pertumbuhan ekonomi daerah	0	1 Unit	64,000,000	Dinas Penanaman Modal dan Pelayanan Terpadu Satu Pintu
2	18	001	2.09	010	Pemeliharaan/Rehabilitasi Sarana dan Prasarana Gedung Kantor atau Bangunan Lainnya	Jumlah Sarana dan Prasarana Gedung Kantor atau Bangunan Lainnya yang Dipelihara/Direhabilitasi				31 Unit	31 Unit	46,451,401	38,751,401	55,943,401		PENDAPATAN TRANSFER	Memperkuat Ketahanan Ekonomi Untuk Pertumbuhan Yang Berkualitas dan Berkeadilan	Percepatan pertumbuhan ekonomi daerah	0	31 Unit	60,000,000	Dinas Penanaman Modal dan Pelayanan Terpadu Satu Pintu
2	**18**	**002**			**PROGRAM PENGEMBANGAN IKLIM PENANAMAN MODAL**	Persentase kebijakan pengembangan iklim penanaman modal yang disusun	%		%	40 %	40 %	**225,000,000**	**211,237,000**	**211,237,000**						40 %	**430,000,000**	
2	**18**	**002**	2.01		**Penetapan Pemberian Fasilitas/Insentif Dibidang Penanaman Modal yang Menjadi Kewenangan Daerah Kabupaten/Kota**	jumlah dokumen kebijakan penanaman modal	dokumen		dokumen	2 dokumen	2 dokumen	**0**	**0**	**0**						2 dokumen	**190,000,000**	
2	18	002	2.01	001	Penetapan Kebijakan Daerah Mengenai Pemberian Fasilitas/Insentif dan Kemudahan Penanaman Modal	Jumlah Peraturan Daerah/Provinsi dalam Pemberian Fasilitas/Insentif dan Kemudahan Penanaman Modal				1 Dokumen	1 Dokumen	0	0	0		PENDAPATAN TRANSFER	Memperkuat Ketahanan Ekonomi Untuk Pertumbuhan Yang Berkualitas dan Berkeadilan	Percepatan pertumbuhan ekonomi daerah	0	1 Dokumen	150,000,000	Dinas Penanaman Modal dan Pelayanan Terpadu Satu Pintu
2	18	002	2.01	002	Evaluasi Pelaksanaan Pemberian Fasilitas/Insentif dan Kemudahan Penanaman Modal	Jumlah Kegiatan Usaha dari Pelaku Usaha yang Memperoleh Insentif dan Kemudahan Berusaha di Daerah				8 Kegiatan Usaha	8 Kegiatan Usaha	0	0	0		PENDAPATAN TRANSFER	Memperkuat Ketahanan Ekonomi Untuk Pertumbuhan Yang Berkualitas dan Berkeadilan	Percepatan pertumbuhan ekonomi daerah	0	8 Kegiatan Usaha	40,000,000	Dinas Penanaman Modal dan Pelayanan Terpadu Satu Pintu
2	**18**	**002**	2.02		**Pembuatan Peta Potensi Investasi Kabupaten/Kota**	jumlah penyusunan peta potensi investasi	dokumen		dokumen	2 dokumen	2 dokumen	**225,000,000**	**211,237,000**	**211,237,000**						2 dokumen	**240,000,000**	
2	18	002	2.02	001	Penyusunan Rencana Umum Penanaman Modal Daerah Kabupaten/Kota	Jumlah Peraturan Daerah (Perda) Rencana Umum Penanaman Modal Daerah Kabupaten/Kota				1 Dokumen	1 Dokumen	100,000,000	88,839,000	88,839,000		PENDAPATAN TRANSFER	Memperkuat Ketahanan Ekonomi Untuk Pertumbuhan Yang Berkualitas dan Berkeadilan	Percepatan pertumbuhan ekonomi daerah	Pembuatan Peta Potensi Investasi	1 Dokumen	120,000,000	Dinas Penanaman Modal dan Pelayanan Terpadu Satu Pintu
2	18	002	2.02	002	Penyediaan Peta Potensi dan Peluang Usaha Kabupaten/Kota	Jumlah Peta Potensi Investasi dan Peluang Usaha Kabupaten/Kota				1 Dokumen	1 Dokumen	125,000,000	122,398,000	122,398,000		PENDAPATAN TRANSFER	Memperkuat Ketahanan Ekonomi Untuk Pertumbuhan Yang Berkualitas dan Berkeadilan	Percepatan pertumbuhan ekonomi daerah	Pembuatan Peta Potensi Investasi	1 Dokumen	120,000,000	Dinas Penanaman Modal dan Pelayanan Terpadu Satu Pintu
2	**18**	**003**			**PROGRAM PROMOSI PENANAMAN MODAL**	Persentase realisasi minat penanaman modal PMA/PMDN skala menengah/besar	%		%	20 %	20 %	**150,000,000**	**141,240,500**	**134,104,100**						20 %	**430,000,000**	
2	**18**	**003**	2.01		**Penyelenggaraan Promosi Penanaman Modal yang Menjadi Kewenangan Daerah Kabupaten/Kota**	jumlah even promosi	kali		kali	2 kali	2 kali	**150,000,000**	**141,240,500**	**134,104,100**						2 kali	**430,000,000**	
2	18	003	2.01	001	Penyusunan Strategi Promosi Penanaman Modal	Jumlah Peraturan Daerah yang Mengatur Promosi Penanaman Modal Kewenangan Kabupaten/Kota				1 Dokumen	1 Dokumen	0	0	0		PENDAPATAN TRANSFER	Memperkuat Ketahanan Ekonomi Untuk Pertumbuhan Yang Berkualitas dan Berkeadilan	Percepatan pertumbuhan ekonomi daerah	0	1 Dokumen	180,000,000	Dinas Penanaman Modal dan Pelayanan Terpadu Satu Pintu

Kode					Urusan/ Bidang Urusan/ Program/ Kegiatan/ Sub Kegiatan	Indikator Program/ Kegiatan/ Sub Kegiatan	Target Akhir Periode RPJMD	Realisasi Capaian RKPD Tahun 2021	Prakiraan Capaian Target RKPD Tahun 2022	Capaian Kinerja dan Kerangka Pendanaan									Kelompok Sasaran	Prakiraan Maju Rencana Tahun		Perangkat Daerah Penanggung Jawab
										Target 2023		Pagu Indikatif			Lokasi	Sumber Dana	Prioritas			Target	Pagu Indikatif	
										Semula	Menjadi	RKPD 2023	APBD 2023	RKPD 2023 Perubahan			Nasional	Daerah				
2	18	003	2.01	002	Pelaksanaan Kegiatan Promosi Penanaman Modal Daerah Kabupaten/Kota	Jumlah Dokumen Hasil Kegiatan Promosi Penanaman Modal Kabupaten/Kota				2 Dokumen	2 Dokumen	150,000,000	141,240,500	134,104,100		PENDAPATAN TRANSFER	Memperkuat Ketahanan Ekonomi Untuk Pertumbuhan Yang Berkualitas dan Berkeadilan	Percepatan pertumbuhan ekonomi daerah	0	2 Dokumen	250,000,000	Dinas Penanaman Modal dan Pelayanan Terpadu Satu Pintu
2	**18**	**004**			**PROGRAM PELAYANAN PENANAMAN MODAL**	Indeks Kepuasan Masyarakat Bidang Perizinan dan Non perizinan	poin		poin	83 poin	83 poin	**644,114,500**	**507,849,000**	**482,718,500**						83 poin	**570,000,000**	
2	**18**	**004**	2.01		**Pelayanan Perizinan dan Non Perizinan Secara Terpadu Satu Pintu dibidang Penanaman Modal yang Menjadi Kewenangan Daerah Kabupaten/ Kota**	persentase layanan yang dilengkapi dengan standar pelayanan	%		%	100 %	100 %	**644,114,500**	**507,849,000**	**482,718,500**						100 %	**570,000,000**	
2	18	004	2.01	001	Penyediaan Pelayanan Terpadu Perizinan dan Nonperizinan Berbasis Sistem Pelayanan Perizinan Berusaha Terintegrasi Secara Elektronik	Jumlah Pelaku Usaha yang Mendapatkan Pelayanan Terpadu Perizinan dan Non Perizinan Berbasis Sistem Pelayanan Perizinan Berusaha Terintegrasi Secara Elektronik				1200 Pelaku Usaha	1200 Pelaku Usaha	143,778,000	131,252,000	131,252,000		PENDAPATAN TRANSFER	Memperkuat Ketahanan Ekonomi Untuk Pertumbuhan Yang Berkualitas dan Berkeadilan	Percepatan pertumbuhan ekonomi daerah	0	1200 Pelaku Usaha	200,000,000	Dinas Penanaman Modal dan Pelayanan Terpadu Satu Pintu
2	18	004	2.01	002	Pemantauan Pemenuhan Komitmen Perizinan dan Non Perizinan Penanaman Modal	Jumlah Kegiatan Usaha dari Pelaku Usaha yang Mendapat Pemantauan Pemenuhan Komitmen Perizinan Berusaha dan Non Perizinan Penanaman Modal				500 Kegiatan Usaha	500 Kegiatan Usaha	230,211,500	216,033,000	216,033,000		PENDAPATAN TRANSFER	Memperkuat Ketahanan Ekonomi Untuk Pertumbuhan Yang Berkualitas dan Berkeadilan	Percepatan pertumbuhan ekonomi daerah	0	500 Kegiatan Usaha	220,000,000	Dinas Penanaman Modal dan Pelayanan Terpadu Satu Pintu
2	18	004	2.01	003	Penyediaan Layanan Konsultasi dan Pengelolaan Pengaduan Masyarakat Terhadap Pelayanan Terpadu Perizinan dan Non Perizinan	Jumlah Orang yang Memperoleh Layanan Konsultasi dan Terkelolanya Pengaduan Masyarakat Terhadap Pelayanan Terpadu Perizinan dan Non Perizinan				93 Orang	93 Orang	70,125,000	63,487,000	38,356,500		PENDAPATAN TRANSFER	Memperkuat Ketahanan Ekonomi Untuk Pertumbuhan Yang Berkualitas dan Berkeadilan	Percepatan pertumbuhan ekonomi daerah	0	93 Orang	30,000,000	Dinas Penanaman Modal dan Pelayanan Terpadu Satu Pintu
2	18	004	2.01	004	Koordinasi dan Sinkronisasi Penetapan Pemberian Fasilitas/Insentif Daerah	Jumlah Kegiatan Usaha dari Pelaku Usaha yang Melakukan Koordinasi dan Sinkronisasi Penetapan Pemberian Fasilitas/Insentif Daerah				150 Kegiatan Usaha	150 Kegiatan Usaha	200,000,000	97,077,000	97,077,000		PENDAPATAN TRANSFER	Memperkuat Ketahanan Ekonomi Untuk Pertumbuhan Yang Berkualitas dan Berkeadilan	Percepatan pertumbuhan ekonomi daerah	0	150 Kegiatan Usaha	120,000,000	Dinas Penanaman Modal dan Pelayanan Terpadu Satu Pintu
2	**18**	**005**			**PROGRAM PENGENDALIAN PELAKSANAAN PENANAMAN MODAL**	Persentase realisasi pelaku usaha yang menyampaikan LKPM	%		%	10 %	10 %	**402,873,000**	**386,000,000**	**386,000,000**						10 %	**122,000,000**	
2	**18**	**005**	2.01		**Pengendalian Pelaksanaan Penanaman Modal yang Menjadi Kewenangan Daerah Kabupaten/Kota**	Persentase cakupan pengendalian pelaksanaan penanaman modal	%		%	100 %	100 %	**402,873,000**	**386,000,000**	**386,000,000**						100 %	**122,000,000**	
2	18	005	2.01	001	Koordinasi dan Sinkronisasi Pemantauan Pelaksanaan Penanaman Modal	Jumlah Kegiatan Usaha dari Pelaku Usaha yang Melakukan Koordinasi dan Sinkronisasi Pemantauan Pelaksanaan Penanaman Modal				60 Kegiatan Usaha.	0 Kegiatan Usaha.	54,000,000	54,000,000	0		PENDAPATAN TRANSFER	Memperkuat Ketahanan Ekonomi Untuk Pertumbuhan Yang Berkualitas dan Berkeadilan	Percepatan pertumbuhan ekonomi daerah	0	0 Kegiatan Usaha.	40,000,000	Dinas Penanaman Modal dan Pelayanan Terpadu Satu Pintu
2	18	005	2.01	002	Koordinasi dan Sinkronisasi Pembinaan Pelaksanaan Penanaman Modal	Jumlah Pelaku Usaha yang Mendapatkan Pembinaan Pelaksanaan Penanaman Modal				315 Pelaku Usaha	375 Pelaku Usaha	254,873,000	238,000,000	292,000,000			Memperkuat Ketahanan Ekonomi Untuk Pertumbuhan Yang Berkualitas dan Berkeadilan	Percepatan pertumbuhan ekonomi daerah	0	375 Pelaku Usaha	40,000,000	Dinas Penanaman Modal dan Pelayanan Terpadu Satu Pintu

Kode					Urusan/ Bidang Urusan/ Program/ Kegiatan/ Sub Kegiatan	Indikator Program/ Kegiatan/ Sub Kegiatan	Target Akhir Periode RPJMD	Realisasi Capaian RKPD Tahun 2021	Prakiraan Capaian Target RKPD Tahun 2022	Capaian Kinerja dan Kerangka Pendanaan									Kelompok Sasaran	Prakiraan Maju Rencana Tahun		Perangkat Daerah Penanggung Jawab
										Target 2023		Pagu Indikatif			Lokasi	Sumber Dana	Prioritas			Target	Pagu Indikatif	
										Semula	Menjadi	RKPD 2023	APBD 2023	RKPD 2023 Perubahan			Nasional	Daerah				
2	18	005	2.01	003	Koordinasi dan Sinkronisasi Pengawasan Pelaksanaan Penanaman Modal	Jumlah Kegiatan Usaha dari Pelaku Usaha yang Melakukan Koordinasi dan Sinkronisasi Pengawasan				100 Kegiatan Usaha	100 Kegiatan Usaha	94,000,000	94,000,000	94,000,000		PENDAPATAN TRANSFER	Memperkuat Ketahanan Ekonomi Untuk Pertumbuhan Yang Berkualitas dan Berkeadilan	Percepatan pertumbuhan ekonomi daerah	0	100 Kegiatan Usaha	42,000,000	Dinas Penanaman Modal dan Pelayanan Terpadu Satu Pintu
2	**18**	**006**			**PROGRAM PENGELOLAAN DATA DAN SISTEM INFORMASI PENANAMAN MODAL**	Persentase laporan pelayanan perijinan dan non perijinan yang tersusun dengan baik	%		%	30 %	30 %	**110,000,000**	**108,392,000**	**104,492,000**						30 %	**120,000,000**	
2	**18**	**006**	2.01		**Pengelolaan Data dan Informasi Perizinan dan Non Perizinan yang Terintegrasi pada Tingkat Daerah Kabupaten/Kota**	Persentase penyediaan data informasi perizinan/nonperizinan	%		%	30 %	30 %	**110,000,000**	**108,392,000**	**104,492,000**						30 %	**120,000,000**	
2	18	006	2.01	001	Pengolahan, Penyajian dan Pemanfaatan Data dan Informasi Perizinan dan Non Perizinan Berbasis Sistem Pelayanan Perizinan Berusaha Terintegrasi Secara Elektronik	Jumlah Data dan Informasi Perizinan dan Non Perizinan Berbasis Sistem Pelayanan Perizinan Berusaha Terintegrasi Secara Elektronik yang Diolah, Dikaji dan Dimanfaatkan				1 Dokumen	1 Dokumen	110,000,000	108,392,000	104,492,000		PENDAPATAN TRANSFER	Memperkuat Ketahanan Ekonomi Untuk Pertumbuhan Yang Berkualitas dan Berkeadilan	Percepatan pertumbuhan ekonomi daerah	Pengolahan, Penyajian dan Pemanfaatan Data dan Informasi	1 Dokumen	120,000,000	Dinas Penanaman Modal dan Pelayanan Terpadu Satu Pintu
2					**URUSAN PEMERINTAHAN WAJIB YANG TIDAK BERKAITAN DENGAN PELAYANAN DASAR**																	
2	**19**				**URUSAN PEMERINTAHAN BIDANG KEPEMUDAAN DAN OLAHRAGA**							**5,790,590,000**	**5,722,076,500**	**9,477,179,600**							**0**	
2	**19**	**002**			**PROGRAM PENGEMBANGAN KAPASITAS DAYA SAING KEPEMUDAAN**	Persentase capaian kapasitas kepemudaan	30 %		5 %	25 %	25 %	**409,999,000**	**349,914,500**	**930,424,000**						25 %	**0**	
2	**19**	**002**	2.01		**Penyadaran, Pemberdayaan, dan Pengembangan Pemuda dan Kepemudaan Terhadap Pemuda Pelopor Kabupaten/Kota, Wirausaha Muda Pemula, dan Pemuda Kader Kabupaten/Kota**	Persentase pemuda yg mengikuti pelatihan wirausaha	%		%	40 %	40 %	**309,999,000**	**299,914,500**	**780,424,000**						40 %	**0**	
2	19	002	2.01	001	Koordinasi, Sinkronisasi dan Penyelenggaraan Peningkatan Kapasitas Daya Saing Pemuda Pelopor	Jumlah Pemuda Pelopor Kabupaten/Kota dari Seluruh Kecamatan yang Ditingkatkan Kapasitas Daya Saingnya				50 Orang	62 Orang	29,999,000	23,041,000	53,041,000	Kab. Sragen, Sragen, Sragen Tengah	Dana Transfer Umum-Dana Alokasi Umum		Percepatan Penanganan kemiskinan dan pengangguran	0	62 Orang	0	Dinas Pemuda, Olahraga dan Pariwisata
2	19	002	2.01	003	Koordinasi, Sinkronisasi dan Penyelenggaraan Peningkatan Kapasitas Daya Saing Pemuda Kader Kabupaten/Kota	Jumlah Pemuda Kader Kabupaten/Kota dari seluruh Kecamatan yang Ditingkatkan Kapasitas Daya Saingnya				50 Orang	2000 Orang	30,000,000	26,873,500	226,873,500	Kab. Sragen, Sragen, Sragen Tengah	Dana Transfer Umum-Dana Alokasi Umum		Percepatan Penanganan kemiskinan dan pengangguran	0	2000 Orang	0	Dinas Pemuda, Olahraga dan Pariwisata
2	19	002	2.01	009	Penyelenggaraan Seleksi dan Pelatihan Pasukan Pengibar Bendera	Jumlah Pemuda Kader Kabupaten/Kota yang Diseleksi sebagai Pasukan Pengibar Bendera dan Diberikan Pelatihan				74 Orang	74 Orang	250,000,000	250,000,000	500,509,500	Kab. Sragen, Sragen, Sragen Tengah	Dana Transfer Umum-Dana Alokasi Umum		Percepatan Penanganan kemiskinan dan pengangguran	0	74 Orang	0	Dinas Pemuda, Olahraga dan Pariwisata
2	**19**	**002**	2.02		**Pemberdayaan dan Pengembangan Organisasi Kepemudaan Tingkat Daerah Kabupaten/Kota**	Persentase organisasi pemuda yg aktif	%		%	86.67 %	86.67 %	**100,000,000**	**50,000,000**	**150,000,000**						86.67 %	**0**	
2	19	002	2.02	002	Peningkatan Kapasitas Pemuda dan Organisasi Kepemudaan Kabupaten/Kota	Jumlah Dokumen Hasil Peningkatan Kapasitas Organisasi Kepemudaan				1 Dokumen	2 Dokumen	100,000,000	50,000,000	150,000,000	Kab. Sragen, Sragen, Semua Kelurahan	Dana Transfer Umum-Dana Alokasi Umum		Percepatan Penanganan kemiskinan dan pengangguran	0	2 Dokumen	0	Dinas Pemuda, Olahraga dan Pariwisata

Kode					Urusan/ Bidang Urusan/ Program/ Kegiatan/ Sub Kegiatan	Indikator Program/ Kegiatan/ Sub Kegiatan	Target Akhir Periode RPJMD	Realisasi Capaian RKPD Tahun 2021	Prakiraan Capaian Target RKPD Tahun 2022	Capaian Kinerja dan Kerangka Pendanaan									Kelompok Sasaran	Prakiraan Maju Rencana Tahun		Perangkat Daerah Penanggung Jawab
										Target 2023		Pagu Indikatif			Lokasi	Sumber Dana	Prioritas			Target	Pagu Indikatif	
										Semula	Menjadi	RKPD 2023	APBD 2023	RKPD 2023 Perubahan			Nasional	Daerah				
2	**19**	**003**			**PROGRAM PENGEMBANGAN KAPASITAS DAYA SAING KEOLAHRAGAAN**	Persentase pembinaan cabang olah raga	50 %		37,50 %	40 %	40 %	**4,980,591,000**	**4,972,162,000**	**7,896,755,600**						40 %	**0**	
2	**19**	**003**	2.01		**Pembinaan dan Pengembangan Olahraga Pendidikan pada Jenjang Pendidikan yang Menjadi Kewenangan Daerah Kabupaten/Kota**	Persentase cabor yg tersedia sarana prasarananya	%		%	15 %	15 %	**736,000,000**	**736,000,000**	**985,000,000**						15 %	**0**	
2	19	003	2.01	003	Koordinasi, Sinkronisasi dan Pelaksanaan Penyediaan Sarana dan Prasarana Olahraga Kabupaten/Kota	Jumlah Sarana dan Prasarana Olahraga Kabupaten/Kota yang Tersedia dan Termanfaatkan				782 Unit	1032 Unit	736,000,000	736,000,000	985,000,000	Kab. Sragen, Semua Kecamatan, Semua Kelurahan	Dana Transfer Umum-Dana Alokasi Umum		Percepatan Penanganan kemiskinan dan pengangguran	0	1032 Unit	0	Dinas Pemuda, Olahraga dan Pariwisata
2	**19**	**003**	2.02		**Penyelenggaraan Kejuaraan Olahraga Tingkat Daerah Kabupaten/Kota**	Persentase cabor mengikuti kejuaraan olahraga	%		%	31 %	31 %	**500,000,000**	**497,652,000**	**847,652,000**						31 %	**0**	
2	19	003	2.02	003	Partisipasi dan Keikutsertaan dalam Penyelenggaraan Kejuaraan	Jumlah Peserta yang Berpartisipasi dalam Kegiatan Penyelenggaraan Kejuaraan				200 Orang	1000 Orang	500,000,000	497,652,000	847,652,000	Kab. Sragen, Sragen, Sragen Tengah	Dana Transfer Umum-Dana Alokasi Umum		Percepatan Penanganan kemiskinan dan pengangguran	0	1000 Orang	0	Dinas Pemuda, Olahraga dan Pariwisata
2	**19**	**003**	2.03		**Pembinaan dan Pengembangan Olahraga Prestasi Tingkat Daerah Provinsi**	Persentase ketersediaan database olahraga	%		%	70 %	70 %	**19,998,500**	**19,917,500**	**19,917,500**						70 %	**0**	
2	19	003	2.03	005	Koordinasi dan Sinkronisasi Penyediaan Data dan Informasi Sektoral Olahraga	Jumlah Data dan Informasi Sektoral Olahraga yang Tersedia dan Termanfaatkan				1 Dokumen	1 Dokumen	19,998,500	19,917,500	19,917,500	Kab. Sragen, Semua Kecamatan, Semua Kelurahan	Dana Transfer Umum-Dana Alokasi Umum		Percepatan Penanganan kemiskinan dan pengangguran	0	1 Dokumen	0	Dinas Pemuda, Olahraga dan Pariwisata
2	**19**	**003**	2.04		**Pembinaan dan Pengembangan Organisasi Olahraga**	Persentase cabor yang aktif	%		%	87.5 %	87.5 %	**3,025,000,000**	**3,025,000,000**	**4,677,000,000**						87.5 %	**0**	
2	19	003	2.04	002	Pengembangan Organisasi Keolahragaan	Jumlah Dokumen Hasil Pengembangan Organisasi Keolahragaan				4 Organisasi	4 Organisasi	3,025,000,000	3,025,000,000	4,677,000,000	Kab. Sragen, Sragen, Sragen Tengah Kab. Sragen, Sragen, Sragen Wetan	Dana Transfer Umum-Dana Alokasi Umum		Percepatan Penanganan kemiskinan dan pengangguran	0	4 Organisasi	0	Dinas Pemuda, Olahraga dan Pariwisata
2	**19**	**003**	2.05		**Pembinaan dan Pengembangan Olahraga Rekreasi**	Persentase capaian pembinaan olahraga rekreasi	%		%	20 %	20 %	**699,592,500**	**693,592,500**	**1,367,186,100**						20 %	**0**	
2	19	003	2.05	001	Penyelenggaraan, Pengembangan dan Pemasalan Festival dan Olahraga Rekreasi	Jumlah Dokumen Hasil Penyelenggaraan, Pengembangan dan Pemasalan Festival dan Olahraga Rekreasi				1 Dokumen	2 Dokumen	100,000,000	100,000,000	175,000,000	Kab. Sragen, Sragen, Sragen Tengah	Dana Transfer Umum-Dana Alokasi Umum		Percepatan Penanganan kemiskinan dan pengangguran	0	2 Dokumen	0	Dinas Pemuda, Olahraga dan Pariwisata
2	19	003	2.05	003	Penyediaan, Pengembangan dan Pemeliharaan Sarana dan Prasarana Olahraga Rekreasi	Jumlah Penyediaan dan Pemanfaatan Sarana dan Prasarana Olahraga Rekreasi yang Memadai				2 Unit	2 Unit	599,592,500	593,592,500	1,192,186,100	Kab. Sragen, Karangmalang, Kroyo Kab. Sragen, Sragen, Sragen Wetan	Dana Transfer Umum-Dana Alokasi Umum		Percepatan Penanganan kemiskinan dan pengangguran	0	2 Unit	0	Dinas Pemuda, Olahraga dan Pariwisata
2	**19**	**004**			**PROGRAM PENGEMBANGAN KAPASITAS KEPRAMUKAAN**	Persentase capaian kapasitas kepramukaan	30 %		0 %	25 %	25 %	**400,000,000**	**400,000,000**	**650,000,000**						25 %	**0**	
2	**19**	**004**	2.01		**Pembinaan dan Pengembangan Organisasi Kepramukaan**	Persentase anggota kwarcab pramuka yg aktif	%		%	70 %	70 %	**400,000,000**	**400,000,000**	**650,000,000**						70 %	**0**	
2	19	004	2.01	002	Peningkatan Kapasitas Organisasi Kepramukaan Tingkat Daerah	Jumlah Organisasi Kepramukaan Tingkat Daerah yang Meningkat Kapasitasnya				1 Organisasi	1 Organisasi	400,000,000	400,000,000	650,000,000	Kab. Sragen, Karangmalang, Kroyo	Dana Transfer Umum-Dana Alokasi Umum		Percepatan Penanganan kemiskinan dan pengangguran	0	1 Organisasi	0	Dinas Pemuda, Olahraga dan Pariwisata

Kode					Urusan/ Bidang Urusan/ Program/ Kegiatan/ Sub Kegiatan	Indikator Program/ Kegiatan/ Sub Kegiatan	Target Akhir Periode RPJMD	Realisasi Capaian RKPD Tahun 2021	Prakiraan Capaian Target RKPD Tahun 2022	Capaian Kinerja dan Kerangka Pendanaan									Kelompok Sasaran	Prakiraan Maju Rencana Tahun		Perangkat Daerah Penanggung Jawab
										Target 2023		Pagu Indikatif			Lokasi	Sumber Dana	Prioritas			Target	Pagu Indikatif	
										Semula	Menjadi	RKPD 2023	APBD 2023	RKPD 2023 Perubahan			Nasional	Daerah				
3					**URUSAN PEMERINTAHAN PILIHAN**																	
3	**26**				**URUSAN PEMERINTAHAN BIDANG PARIWISATA**							**16,299,837,713**	**13,554,980,763**	**14,197,967,273**							**0**	
3	**26**	**001**			**PROGRAM PENUNJANG URUSAN PEMERINTAHAN DAERAH KABUPATEN/KOTA**	Persentase ketercapaian pelayanan umum, kepegawaian, dan keuangan Perangkat Daerah	100 %		100 %	100 %	100 %	**7,476,928,935**	**7,440,733,935**	**7,115,820,695**						100 %	**0**	
3	**26**	**001**	2.01		**Perencanaan, Penganggaran, dan Evaluasi Kinerja Perangkat Daerah**	Jumlah dokumen perencanaan dan evaluasi kinerja yang disusun	dokumen		dokumen	5 dokumen	5 dokumen	**15,000,000**	**13,905,000**	**13,905,000**						5 dokumen	**0**	
3	26	001	2.01	001	Penyusunan Dokumen Perencanaan Perangkat Daerah	Jumlah Dokumen Perencanaan Perangkat Daerah				3 Dokumen	3 Dokumen	15,000,000	13,905,000	13,905,000	Kab. Sragen, Sragen, Sragen Tengah	Dana Transfer Umum-Dana Alokasi Umum		Peningkatan kualitas Pelayanan Dasar masyarakat	0	3 Dokumen	0	Dinas Pemuda, Olahraga dan Pariwisata
3	**26**	**001**	2.02		**Administrasi Keuangan Perangkat Daerah**	Jumlah laporan pelaksanaan administrasi keuangan Perangkat Daerah	laporan		laporan	2 laporan	2 laporan	**5,391,662,580**	**5,391,662,580**	**5,391,662,580**						2 laporan	**0**	
3	26	001	2.02	001	Penyediaan Gaji dan Tunjangan ASN	Jumlah Orang yang Menerima Gaji dan Tunjangan ASN				47 Orang/bulan	47 Orang/bulan	5,391,662,580	5,391,662,580	5,391,662,580	Kab. Sragen, Sragen, Sragen Tengah	Dana Transfer Umum-Dana Alokasi Umum		Peningkatan kualitas Pelayanan Dasar masyarakat	0	47 Orang/bulan	0	Dinas Pemuda, Olahraga dan Pariwisata
3	**26**	**001**	2.06		**Administrasi Umum Perangkat Daerah**	Jumlah laporan pelaksanaan administrasi umum Perangkat Daerah	laporan		laporan	7 laporan	7 laporan	**244,998,000**	**209,898,000**	**209,898,000**						7 laporan	**0**	
3	26	001	2.06	001	Penyediaan Komponen Instalasi Listrik/Penerangan Bangunan Kantor	Jumlah Paket Komponen Instalasi Listrik/Penerangan Bangunan Kantor yang Disediakan				1 Paket	1 Paket	10,000,000	10,000,000	10,000,000	Kab. Sragen, Sragen, Sragen Tengah	Dana Transfer Umum-Dana Alokasi Umum		Peningkatan kualitas Pelayanan Dasar masyarakat	0	1 Paket	0	Dinas Pemuda, Olahraga dan Pariwisata
3	26	001	2.06	002	Penyediaan Peralatan dan Perlengkapan Kantor	Jumlah Paket Peralatan dan Perlengkapan Kantor yang Disediakan				1 Paket	1 Paket	20,000,000	15,000,000	15,000,000	Kab. Sragen, Sragen, Sragen Tengah	Dana Transfer Umum-Dana Alokasi Umum		Peningkatan kualitas Pelayanan Dasar masyarakat	0	1 Paket	0	Dinas Pemuda, Olahraga dan Pariwisata
3	26	001	2.06	004	Penyediaan Bahan Logistik Kantor	Jumlah Paket Bahan Logistik Kantor yang Disediakan				1 Paket	1 Paket	50,000,000	44,900,000	44,900,000	Kab. Sragen, Sragen, Sragen Tengah	Dana Transfer Umum-Dana Alokasi Umum		Peningkatan kualitas Pelayanan Dasar masyarakat	0	1 Paket	0	Dinas Pemuda, Olahraga dan Pariwisata
3	26	001	2.06	005	Penyediaan Barang Cetakan dan Penggandaan	Jumlah Paket Barang Cetakan dan Penggandaan yang Disediakan				1 Paket	1 Paket	50,000,000	50,000,000	50,000,000	Kab. Sragen, Sragen, Sragen Tengah	Dana Transfer Umum-Dana Alokasi Umum		Peningkatan kualitas Pelayanan Dasar masyarakat	0	1 Paket	0	Dinas Pemuda, Olahraga dan Pariwisata
3	26	001	2.06	009	Penyelenggaraan Rapat Koordinasi dan Konsultasi SKPD	Jumlah Laporan Penyelenggaraan Rapat Koordinasi dan Konsultasi SKPD				12 Laporan	12 Laporan	100,000,000	75,000,000	75,000,000	Kab. Sragen, Sragen, Sragen Tengah	Dana Transfer Umum-Dana Alokasi Umum		Peningkatan kualitas Pelayanan Dasar masyarakat	0	12 Laporan	0	Dinas Pemuda, Olahraga dan Pariwisata
3	26	001	2.06	010	Penatausahaan Arsip Dinamis pada SKPD	Jumlah Dokumen Penatausahaan Arsip Dinamis pada SKPD				3 Dokumen	3 Dokumen	14,998,000	14,998,000	14,998,000	Kab. Sragen, Sragen, Sragen Tengah	Dana Transfer Umum-Dana Alokasi Umum		Peningkatan kualitas Pelayanan Dasar masyarakat	0	3 Dokumen	0	Dinas Pemuda, Olahraga dan Pariwisata
3	**26**	**001**	2.07		**Pengadaan Barang Milik Daerah Penunjang Urusan Pemerintah Daerah**	Jumlah laporan Pengadaan Barang Milik Daerah Penunjang	laporan		laporan	2 laporan	2 laporan	**93,453,000**	**93,453,000**	**93,453,000**						2 laporan	**0**	
3	26	001	2.07	002	Pengadaan Kendaraan Dinas Operasional atau Lapangan	Jumlah Unit Kendaraan Dinas Operasional atau Lapangan yang Disediakan				4 Unit	4 Unit	0	0	0		Dana Transfer Umum-Dana Alokasi Umum		Peningkatan kualitas Pelayanan Dasar masyarakat	0	4 Unit	0	Dinas Pemuda, Olahraga dan Pariwisata
3	26	001	2.07	005	Pengadaan Mebel	Jumlah Paket Mebel yang Disediakan				25 Unit	25 Unit	36,029,000	36,029,000	36,029,000	Kab. Sragen, Sragen, Sragen Tengah	Dana Transfer Umum-Dana Alokasi Umum		Peningkatan kualitas Pelayanan Dasar masyarakat	0	25 Unit	0	Dinas Pemuda, Olahraga dan Pariwisata
3	26	001	2.07	006	Pengadaan Peralatan dan Mesin Lainnya	Jumlah Unit Peralatan dan Mesin Lainnya yang Disediakan				6 Unit	6 Unit	57,424,000	57,424,000	57,424,000	Kab. Sragen, Sragen, Sragen Tengah	Dana Transfer Umum-Dana Alokasi Umum		Peningkatan kualitas Pelayanan Dasar masyarakat	0	6 Unit	0	Dinas Pemuda, Olahraga dan Pariwisata

Kode					Urusan/ Bidang Urusan/ Program/ Kegiatan/ Sub Kegiatan	Indikator Program/ Kegiatan/ Sub Kegiatan	Target Akhir Periode RPJMD	Realisasi Capaian RKPD Tahun 2021	Prakiraan Capaian Target RKPD Tahun 2022	Capaian Kinerja dan Kerangka Pendanaan									Kelompok Sasaran	Prakiraan Maju Rencana Tahun		Perangkat Daerah Penanggung Jawab
										Target 2023		Pagu Indikatif			Lokasi	Sumber Dana	Prioritas			Target	Pagu Indikatif	
										Semula	Menjadi	RKPD 2023	APBD 2023	RKPD 2023 Perubahan			Nasional	Daerah				
3	**26**	**001**	2.08		**Penyediaan Jasa Penunjang Urusan Pemerintahan Daerah**	Jumlah laporan penyediaan jasa penunjang urusan pemerintah daerah	laporan		laporan	4 laporan	4 laporan	**1,461,376,240**	**1,461,376,240**	**1,136,463,000**						4 laporan	**0**	
3	26	001	2.08	001	Penyediaan Jasa Surat Menyurat	Jumlah Laporan Penyediaan Jasa Surat Menyurat				12 Laporan	12 Laporan	4,994,000	4,994,000	4,994,000	Kab. Sragen, Sragen, Sragen Tengah	Dana Transfer Umum-Dana Alokasi Umum		Peningkatan kualitas Pelayanan Dasar masyarakat	0	12 Laporan	0	Dinas Pemuda, Olahraga dan Pariwisata
3	26	001	2.08	002	Penyediaan Jasa Komunikasi, Sumber Daya Air dan Listrik	Jumlah Laporan Penyediaan Jasa Komunikasi, Sumber Daya Air dan Listrik yang Disediakan				12 Laporan	12 Laporan	250,000,000	250,000,000	200,000,000	Kab. Sragen, Sragen, Sragen Tengah	Dana Transfer Umum-Dana Alokasi Umum		Peningkatan kualitas Pelayanan Dasar masyarakat	0	12 Laporan	0	Dinas Pemuda, Olahraga dan Pariwisata
3	26	001	2.08	003	Penyediaan Jasa Peralatan dan Perlengkapan Kantor	Jumlah Laporan Penyediaan Jasa Peralatan dan Perlengkapan Kantor yang Disediakan				12 Laporan	12 Laporan	19,994,000	19,994,000	19,994,000	Kab. Sragen, Sragen, Sragen Tengah	Dana Transfer Umum-Dana Alokasi Umum		Peningkatan kualitas Pelayanan Dasar masyarakat	0	12 Laporan	0	Dinas Pemuda, Olahraga dan Pariwisata
3	26	001	2.08	004	Penyediaan Jasa Pelayanan Umum Kantor	Jumlah Laporan Penyediaan Jasa Pelayanan Umum Kantor yang Disediakan				12 Laporan	12 Laporan	1,186,388,240	1,186,388,240	911,475,000	Kab. Sragen, Sragen, Sragen Tengah	Dana Transfer Umum-Dana Alokasi Umum		Peningkatan kualitas Pelayanan Dasar masyarakat	0	12 Laporan	0	Dinas Pemuda, Olahraga dan Pariwisata
3	**26**	**001**	2.09		**Pemeliharaan Barang Milik Daerah Penunjang Urusan Pemerintahan Daerah**	Jumlah laporan Pemeliharaan Barang Milik Daerah Penunjang	laporan		laporan	2 laporan	2 laporan	**270,439,115**	**270,439,115**	**270,439,115**						2 laporan	**0**	
3	26	001	2.09	001	Penyediaan Jasa Pemeliharaan, Biaya Pemeliharaan, dan Pajak Kendaraan Perorangan Dinas atau Kendaraan Dinas Jabatan	Jumlah Kendaraan Perorangan Dinas atau Kendaraan Dinas Jabatan yang Dipelihara dan dibayarkan Pajaknya				30 Unit	30 Unit	170,440,000	170,440,000	170,440,000	Kab. Sragen, Sragen, Sragen Tengah	Dana Transfer Umum-Dana Alokasi Umum		Peningkatan kualitas Pelayanan Dasar masyarakat	0	30 Unit	0	Dinas Pemuda, Olahraga dan Pariwisata
3	26	001	2.09	010	Pemeliharaan/Rehabilitasi Sarana dan Prasarana Gedung Kantor atau Bangunan Lainnya	Jumlah Sarana dan Prasarana Gedung Kantor atau Bangunan Lainnya yang Dipelihara/Direhabilitasi				4 Unit	4 Unit	99,999,115	99,999,115	99,999,115	Kab. Sragen, Sragen, Sragen Tengah	Dana Transfer Umum-Dana Alokasi Umum		Peningkatan kualitas Pelayanan Dasar masyarakat	0	4 Unit	0	Dinas Pemuda, Olahraga dan Pariwisata
3	**26**	**002**			**PROGRAM PENINGKATAN DAYA TARIK DESTINASI PARIWISATA**	Jumlah kunjungan wisatawan	350.000 Orang		73.011 Orang	200.000 Orang	200.000 Orang	**7,361,830,228**	**4,784,966,328**	**5,205,767,578**						200.000 Orang	**0**	
3	**26**	**002**	2.01		**Pengelolaan Daya Tarik Wisata Kabupaten/Kota**	Jumlah destinasi wisata yang terpelihara	buah		buah	5 buah	5 buah	**2,975,000,728**	**2,962,477,728**	**3,342,666,478**						5 buah	**0**	
3	26	002	2.01	002	Perencanaan Pengembangan Daya Tarik Wisata Kabupaten/Kota	Jumlah Dokumen Perencanaan Pengembangan Daya Tarik Wisata Kabupaten/Kota				1 Dokumen	2 Dokumen	75,000,000	75,000,000	125,000,000		Dana Transfer Umum-Dana Alokasi Umum		Percepatan pertumbuhan ekonomi daerah	0	2 Dokumen	0	Dinas Pemuda, Olahraga dan Pariwisata
3	26	002	2.01	003	Pengembangan Daya Tarik Wisata Kabupaten/Kota	Jumlah Lokasi Daya Tarik Wisata Kabupaten/Kota Sesuai dengan Tahapan Pengembangan (Rintisan, Berkembang, Pemantapan, Revitalisasi)				5 Lokasi	5 Lokasi	2,900,000,728	2,887,477,728	3,217,666,478	Kab. Sragen, Sambirejo, Jambeyan	Dana Transfer Umum-Dana Alokasi Umum		Percepatan pertumbuhan ekonomi daerah	0	5 Lokasi	0	Dinas Pemuda, Olahraga dan Pariwisata
															Kab. Sragen, Karangmalang, Kroyo							
															Kab. Sragen, Sumberlawang, Pendem							
3	**26**	**002**	2.03		**Pengelolaan Destinasi Pariwisata Kabupaten/Kota**	Persentase capaian pembangunan sarana prasarana obyek wisata	%		%	62.5 %	62.5 %	**4,140,610,300**	**1,345,023,850**	**1,400,314,850**						62.5 %	**0**	
3	26	002	2.03	003	Pengembangan Destinasi Pariwisata Kabupaten/Kota	Jumlah Destinasi Pariwisata Kabupaten/Kota yang Dikembangkan Sesuai dengan Tahapan Pengembangan (Rintisan, Berkembang, Pemantapan, Revitalisasi)				5 Lokasi	5 Lokasi	0	0	0		DAK Non Fisik-Dana Pelayanan Kepariwisataan		Percepatan pertumbuhan ekonomi daerah	0	5 Lokasi	0	Dinas Pemuda, Olahraga dan Pariwisata

Kode					Urusan/ Bidang Urusan/ Program/ Kegiatan/ Sub Kegiatan	Indikator Program/ Kegiatan/ Sub Kegiatan	Target Akhir Periode RPJMD	Realisasi Capaian RKPD Tahun 2021	Prakiraan Capaian Target RKPD Tahun 2022	Capaian Kinerja dan Kerangka Pendanaan									Kelompok Sasaran	Prakiraan Maju Rencana Tahun		Perangkat Daerah Penanggung Jawab
										Target 2023		Pagu Indikatif			Lokasi	Sumber Dana	Prioritas			Target	Pagu Indikatif	
										Semula	Menjadi	RKPD 2023	APBD 2023	RKPD 2023 Perubahan			Nasional	Daerah				
3	26	002	2.03	004	Pengadaan/Pemeliharaan/Rehabilitasi Sarana dan Prasarana dalam Pengelolaan Destinasi Pariwisata Kabupaten/Kota	Jumlah Sarana dan Prasarana Pengelolaan Destinasi Pariwisata Kabupaten/Kota yang Tersedia dan Terpelihara				1 Unit	1 Unit	3,900,000,000	1,097,207,000	1,097,207,000	Kab. Sragen, Kalijambe, Krikilan	DAK Fisik-Bidang Pariwisata-Penugasan		Percepatan pertumbuhan ekonomi daerah	0	1 Unit	0	Dinas Pemuda, Olahraga dan Pariwisata
3	26	002	2.03	005	Monitoring dan Evaluasi Pengelolaan Destinasi Pariwisata Kabupaten/Kota	Jumlah Dokumen Hasil Monitoring dan Evaluasi Pengelolaan Destinasi Pariwisata Kabupaten/Kota				5 Dokumen	5 Dokumen	19,999,850	19,999,850	19,999,850	Kab. Sragen, Kalijambe, Krikilan	Dana Transfer Umum-Dana Alokasi Umum		Percepatan pertumbuhan ekonomi daerah	0	5 Dokumen	0	Dinas Pemuda, Olahraga dan Pariwisata
															Kab. Sragen, Sambirejo, Jambeyan							
															Kab. Sragen, Karangmalang, Kroyo							
															Kab. Sragen, Sumberlawang, Pendem							
3	26	002	2.03	006	Pemberdayaan Masyarakat dalam Pengelolaan Destinasi Pariwisata Kabupaten/Kota	Jumlah Laporan Hasil Pemberdayaan Masyarakat dalam Pengelolaan Destinasi Pariwisata Kabupaten/Kota				2 Laporan	2 Laporan	220,610,450	227,817,000	283,108,000	Kab. Sragen, Semua Kecamatan, Semua Kelurahan	Dana Transfer Khusus-Dana Alokasi Khusus Non Fisik		Percepatan pertumbuhan ekonomi daerah	0	2 Laporan	0	Dinas Pemuda, Olahraga dan Pariwisata
3	**26**	**002**	2.04		**Penetapan Tanda Daftar Usaha Pariwisata Daerah Kabupaten/Kota**	Persentase pelaku usaha wisata yg dibina	%		%	60 %	60 %	**246,219,200**	**477,464,750**	**462,786,250**						60 %	**0**	
3	26	002	2.04	004	Pembinaan dan Pengawasan Usaha Pariwisata	Jumlah Laporan Hasil Pembinaan dan Pengawasan Usaha Pariwisata				4 Laporan	4 Laporan	246,219,200	477,464,750	462,786,250	Kab. Sragen, Semua Kecamatan, Semua Kelurahan	Dana Transfer Umum-Dana Alokasi Umum		Percepatan pertumbuhan ekonomi daerah	0	4 Laporan	0	Dinas Pemuda, Olahraga dan Pariwisata
																Dana Transfer Khusus-Dana Alokasi Khusus Non Fisik						
3	**26**	**003**			**PROGRAM PEMASARAN PARIWISATA**	Persentase Pelaksanaan Promosi Pariwisata	60 %		N/A %	45 %	45 %	**475,000,000**	**407,461,500**	**420,172,500**						45 %	**0**	
3	**26**	**003**	2.01		**Pemasaran Pariwisata Dalam dan Luar Negeri Daya Tarik, Destinasi dan Kawasan Strategis Pariwisata Kabupaten/Kota**	Persentase pelaksanaan promosi pariwisata	%		%	45 %	45 %	**475,000,000**	**407,461,500**	**420,172,500**						45 %	**0**	
3	26	003	2.01	001	Penguatan Promosi Melalui Media Cetak, Elektronik, dan Media Lainnya Baik Dalam dan Luar Negeri	Jumlah Dokumen Hasil Penguatan Promosi Melalui Media Cetak, Elektronik, dan Media Lainnya Baik Dalam dan Luar Negeri				3 Dokumen	3 Dokumen	325,000,000	271,289,000	282,000,000	Kab. Sragen, Sragen, Sragen Tengah	Dana Transfer Umum-Dana Alokasi Umum		Percepatan pertumbuhan ekonomi daerah	0	3 Dokumen	0	Dinas Pemuda, Olahraga dan Pariwisata
3	26	003	2.01	002	Fasilitasi Kegiatan Pemasaran Pariwisata Baik Dalam dan Luar Negeri Pariwisata Kabupaten/Kota	Jumlah Laporan Kegiatan Pemasaran Pariwisata Baik Dalam dan Luar Negeri				2 Laporan	3 Laporan	100,000,000	90,000,000	90,000,000	Kab. Sragen, Semua Kecamatan, Semua Kelurahan	Dana Transfer Umum-Dana Alokasi Umum		Percepatan pertumbuhan ekonomi daerah	0	3 Laporan	0	Dinas Pemuda, Olahraga dan Pariwisata
															Kab. Sragen, Sumberlawang, Pendem							
3	26	003	2.01	003	Penyediaan Data dan Penyebaran Informasi Pariwisata Kabupaten/Kota, Baik Dalam dan Luar Negeri	Jumlah Dokumen Hasil Pelaksanaan Penyediaan Data dan Penyebaran Informasi Pariwisata Kabupaten/Kota, Baik Dalam dan Luar Negeri				3 Dokumen	3 Dokumen	0	0	0		Dana Transfer Umum-Dana Alokasi Umum		Percepatan pertumbuhan ekonomi daerah	0	3 Dokumen	0	Dinas Pemuda, Olahraga dan Pariwisata
3	26	003	2.01	004	Peningkatan Kerja Sama dan Kemitraan Pariwisata Dalam dan Luar Negeri	Jumlah Dokumen Kerja Sama dan Kemitraan Pariwisata Dalam dan Luar Negeri				1 Dokumen	1 Dokumen	50,000,000	46,172,500	48,172,500	Kab. Sragen, Sragen, Sragen Tengah	Dana Transfer Umum-Dana Alokasi Umum		Percepatan pertumbuhan ekonomi daerah	0	1 Dokumen	0	Dinas Pemuda, Olahraga dan Pariwisata

Kode					Urusan/ Bidang Urusan/ Program/ Kegiatan/ Sub Kegiatan	Indikator Program/ Kegiatan/ Sub Kegiatan	Target Akhir Periode RPJMD	Realisasi Capaian RKPD Tahun 2021	Prakiraan Capaian Target RKPD Tahun 2022	Capaian Kinerja dan Kerangka Pendanaan									Kelompok Sasaran	Prakiraan Maju Rencana Tahun		Perangkat Daerah Penanggung Jawab
										Target 2023		Pagu Indikatif			Lokasi	Sumber Dana	Prioritas			Target	Pagu Indikatif	
										Semula	Menjadi	RKPD 2023	APBD 2023	RKPD 2023 Perubahan			Nasional	Daerah				
3	**26**	**004**			**PROGRAM PENGEMBANGAN EKONOMI KREATIF MELALUI PEMANFAATAN DAN PERLINDUNGAN HAK KEKAYAAN INTELEKTUAL**	Persentase Produk Ekraf yang mendapatkan Hak Kekayaan Intelektual (HAKI)	20 %		N/A %	9 %	9 %	**645,000,000**	**600,000,000**	**1,175,000,000**						9 %	**0**	
3	**26**	**004**	2.02		**Pengembangan Ekosistem Ekonomi Kreatif**	Persentase capaian pengembangan ekraf	%		%	50 %	50 %	**645,000,000**	**600,000,000**	**1,175,000,000**						50 %	**0**	
3	26	004	2.02	005	Pengembangan Sistem Pemasaran	Jumlah Dokumen Hasil Pengembangan Sistem Pemasaran Ekonomi Kreatif				5 Dokumen	7 Dokumen	645,000,000	600,000,000	1,175,000,000	Kab. Sragen, Semua Kecamatan, Semua Kelurahan	Dana Transfer Umum-Dana Alokasi Umum		Percepatan pertumbuhan ekonomi daerah	0	7 Dokumen	0	Dinas Pemuda, Olahraga dan Pariwisata
3	26	004	2.02	007	Fasilitasi Kekayaan Intelektual	Jumlah Dokumen Hasil Pencatatan atas Hak Cipta Cipta dan Hak Terkait, Pendaftaran Hak Kekayaan Industri kepada Pelaku Ekonomi Kreatif, serta Pemanfaatan Kekayaan Intelektual kepada Pelaku Ekonomi Kreatif				4 Dokumen	4 Dokumen	0	0	0		Dana Transfer Umum-Dana Alokasi Umum		Percepatan pertumbuhan ekonomi daerah	0	4 Dokumen	0	Dinas Pemuda, Olahraga dan Pariwisata
3	**26**	**005**			**PROGRAM PENGEMBANGAN SUMBER DAYA PARIWISATA DAN EKONOMI KREATIF**	Persentase pelaku wisata yang bersertifikat	25 %		5 %	15 %	15 %	**341,078,550**	**321,819,000**	**281,206,500**						15 %	**0**	
3	**26**	**005**	2.01		**Pelaksanaan Peningkatan Kapasitas Sumber Daya Manusia Pariwisata dan Ekonomi Kreatif Tingkat Dasar**	Persentase pelaku ekonomi kreatif dan pelaku wisata yang dilatih	%		%	50 %	50 %	**341,078,550**	**321,819,000**	**281,206,500**						50 %	**0**	
3	26	005	2.01	001	Pengembangan Kompetensi SDM Pariwisata dan Ekonomi Kreatif Tingkat Dasar	Jumlah SDM Pariwisata dan Ekonomi Kreatif Tingkat Dasar yang Dikembangkan Kompetensinya				92 Orang	92 Orang	241,078,550	227,814,000	187,201,500	Kab. Sragen, Semua Kecamatan, Semua Kelurahan	Dana Transfer Khusus-Dana Alokasi Khusus Non Fisik		Percepatan pertumbuhan ekonomi daerah	0	92 Orang	0	Dinas Pemuda, Olahraga dan Pariwisata
3	26	005	2.01	002	Peningkatan Peran Serta Masyarakat dalam Pengembangan Kemitraan Pariwisata	Jumlah Orang yang Mengikuti Peningkatan Peran Serta Masyarakat dalam Pengembangan Kemitraan Pariwisata				25 Orang	25 Orang	25,000,000	19,005,000	19,005,000	Kab. Sragen, Semua Kecamatan, Semua Kelurahan	Dana Transfer Umum-Dana Alokasi Umum		Percepatan pertumbuhan ekonomi daerah	0	25 Orang	0	Dinas Pemuda, Olahraga dan Pariwisata
3	26	005	2.01	006	Fasilitasi Pengembangan Kompetensi Sumber Daya Manusia Ekonomi Kreatif	Jumlah SDM Ekonomi Kreatif yang Mengikuti Fasilitasi Pengembangan Kompetensi Sumber Daya Manusia Ekonomi Kreatif				60 Orang	60 Orang	75,000,000	75,000,000	75,000,000	Kab. Sragen, Semua Kecamatan, Semua Kelurahan	Dana Transfer Umum-Dana Alokasi Umum		Percepatan pertumbuhan ekonomi daerah	0	60 Orang	0	Dinas Pemuda, Olahraga dan Pariwisata
2					**URUSAN PEMERINTAHAN WAJIB YANG TIDAK BERKAITAN DENGAN PELAYANAN DASAR**																	
2	**23**				**URUSAN PEMERINTAHAN BIDANG PERPUSTAKAAN**							**6,217,252,152**	**5,246,034,702**	**5,250,129,702**							**0**	
2	**23**	**001**			**PROGRAM PENUNJANG URUSAN PEMERINTAHAN DAERAH KABUPATEN/KOTA**	"Persentase ketercapaian pelayanan umum, kepegawaian, dan keuangan Perangkat Daerah"	persen		persen	100 persen	100 persen	**4,858,004,152**	**4,658,489,502**	**4,669,014,502**						100 persen	**0**	
2	**23**	**001**	2.02		**Administrasi Keuangan Perangkat Daerah**	% pelayanan adminsitrasi keuangan	persen		persen	100 persen	100 persen	**3,486,005,202**	**3,486,005,202**	**3,486,005,202**						100 persen	**0**	
2	23	001	2.02	001	Penyediaan Gaji dan Tunjangan ASN	Jumlah orang yang menerima gaji dan tunjangan ASN				30 orang/bulan	30 orang/bulan	3,486,005,202	3,486,005,202	3,486,005,202	Kab. Sragen, Semua Kecamatan, Semua Kelurahan	Dana Transfer Umum-Dana Alokasi Umum	Meningkatkan Sumber Daya Manusia Yang Berkualitas Dan Berdaya Saing	Pemantapan tata kelola pemerintahan berbasis Teknologi	Dinas Arsip dan Perpustakaan	30 orang/bulan	0	Dinas Arsip dan Perpustakaan
2	**23**	**001**	2.06		**Administrasi Umum Perangkat Daerah**	% pelayanan administrasi perkantoran	persen		persen	100 persen	100 persen	**313,842,150**	**219,762,500**	**219,762,500**						100 persen	**0**	
2	23	001	2.06	001	Penyediaan Komponen Instalasi Listrik/Penerangan Bangunan Kantor	Jumlah paket komponeninstalasi listrik/penerangan bangunan kantor yang disediakan				1 paket	1 paket	14,614,000	14,614,000	14,614,000	Kab. Sragen, Semua Kecamatan, Semua Kelurahan	Dana Transfer Umum-Dana Alokasi Umum	Meningkatkan Sumber Daya Manusia Yang Berkualitas Dan Berdaya Saing	Pemantapan tata kelola pemerintahan berbasis Teknologi	Dinas Arsip dan Perpustakaaan	1 paket	0	Dinas Arsip dan Perpustakaan

Kode					Urusan/ Bidang Urusan/ Program/ Kegiatan/ Sub Kegiatan	Indikator Program/ Kegiatan/ Sub Kegiatan	Target Akhir Periode RPJMD	Realisasi Capaian RKPD Tahun 2021	Prakiraan Capaian Target RKPD Tahun 2022	Capaian Kinerja dan Kerangka Pendanaan									Kelompok Sasaran	Prakiraan Maju Rencana Tahun		Perangkat Daerah Penanggung Jawab
										Target 2023		Pagu Indikatif			Lokasi	Sumber Dana	Prioritas			Target	Pagu Indikatif	
										Semula	Menjadi	RKPD 2023	APBD 2023	RKPD 2023 Perubahan			Nasional	Daerah				
2	23	001	2.06	002	Penyediaan Peralatan dan Perlengkapan Kantor	Jumlah paket peralatan dan perlengkapan kantor yang disediakan				1 paket	1 paket	84,120,000	61,366,000	61,366,000	Kab. Sragen, Semua Kecamatan, Semua Kelurahan	Dana Transfer Umum-Dana Alokasi Umum	Meningkatkan Sumber Daya Manusia Yang Berkualitas Dan Berdaya Saing	Pemantapan tata kelola pemerintahan berbasis Teknologi	Dinas Arsip dan Perpustakaaan	1 paket	0	Dinas Arsip dan Perpustakaan
2	23	001	2.06	004	Penyediaan Bahan Logistik Kantor	Jumlah paket bahan logistik kantor yang disediakan				1 paket	1 paket	30,975,000	24,302,500	24,302,500	Kab. Sragen, Semua Kecamatan, Semua Kelurahan	Dana Transfer Umum-Dana Alokasi Umum	Meningkatkan Sumber Daya Manusia Yang Berkualitas Dan Berdaya Saing	Pemantapan tata kelola pemerintahan berbasis Teknologi	Dinas Arsip dan Perpustakaaan	1 paket	0	Dinas Arsip dan Perpustakaan
2	23	001	2.06	005	Penyediaan Barang Cetakan dan Penggandaan	Jumlah paket barang cetakan dan penggandaan yang disediakan				1 paket	1 paket	15,085,000	8,688,750	8,688,750	Kab. Sragen, Semua Kecamatan, Semua Kelurahan	Dana Transfer Umum-Dana Alokasi Umum	Meningkatkan Sumber Daya Manusia Yang Berkualitas Dan Berdaya Saing	Pemantapan tata kelola pemerintahan berbasis Teknologi	Dinas Arsip dan Perpustakaaan	1 paket	0	Dinas Arsip dan Perpustakaan
2	23	001	2.06	006	Penyediaan Bahan Bacaan dan Peraturan Perundang-undangan	Jumlah dokumen bahan bacaan dan peraturan perundang-undangan yang disediakan				7 dokumen	7 dokumen	24,000,000	24,000,000	24,000,000	Kab. Sragen, Semua Kecamatan, Semua Kelurahan	Dana Transfer Umum-Dana Alokasi Umum	Meningkatkan Sumber Daya Manusia Yang Berkualitas Dan Berdaya Saing	Pemantapan tata kelola pemerintahan berbasis Teknologi	Dinas Arsip dan Perpustakaaan	7 dokumen	0	Dinas Arsip dan Perpustakaan
2	23	001	2.06	007	Penyediaan Bahan/Material	Jumlah paketbahan/material yang disediakan				1 paket	1 paket	2,661,250	2,661,250	2,661,250	Kab. Sragen, Semua Kecamatan, Semua Kelurahan	Dana Transfer Umum-Dana Alokasi Umum	Meningkatkan Sumber Daya Manusia Yang Berkualitas Dan Berdaya Saing	Pemantapan tata kelola pemerintahan berbasis Teknologi	Dinas Arsip dan Perpustakaaan	1 paket	0	Dinas Arsip dan Perpustakaan
2	23	001	2.06	009	Penyelenggaraan Rapat Koordinasi dan Konsultasi SKPD	Jumlah laporan penyelenggaraan rapat koordinasi dan konsultasi SKPD				60 Laporan	60 Laporan	131,681,900	76,235,000	76,235,000	Kab. Sragen, Semua Kecamatan, Semua Kelurahan	Dana Transfer Umum-Dana Alokasi Umum	Meningkatkan Sumber Daya Manusia Yang Berkualitas Dan Berdaya Saing	Pemantapan tata kelola pemerintahan berbasis Teknologi	Dinas Arsip dan Perpustakaaan	60 Laporan	0	Dinas Arsip dan Perpustakaan
2	23	001	2.06	010	Penatausahaan Arsip Dinamis pada SKPD	Jumlah dokumen penatausahaan Arsip dinamis pada SKPD				2 dokumen	2 dokumen	10,705,000	7,895,000	7,895,000	Kab. Sragen, Semua Kecamatan, Semua Kelurahan	Dana Transfer Umum-Dana Alokasi Umum	Meningkatkan Sumber Daya Manusia Yang Berkualitas Dan Berdaya Saing	Pemantapan tata kelola pemerintahan berbasis Teknologi	Dinas Arsip dan Perpustakaaan	2 dokumen	0	Dinas Arsip dan Perpustakaan
2	**23**	**001**	2.07		**Pengadaan Barang Milik Daerah Penunjang Urusan Pemerintah Daerah**	% Pengadaan barang Milik daerah	persen		persen	100 persen	100 persen	**265,209,000**	**237,644,000**	**237,644,000**						100 persen	**0**	
2	23	001	2.07	006	Pengadaan Peralatan dan Mesin Lainnya	Jumlah unit peralatan dan mesin lainnya yang disediakan				6 unit	6 unit	127,179,000	99,614,000	99,614,000	Kab. Sragen, Semua Kecamatan, Semua Kelurahan	Dana Transfer Umum-Dana Alokasi Umum	Meningkatkan Sumber Daya Manusia Yang Berkualitas Dan Berdaya Saing	Pemantapan tata kelola pemerintahan berbasis Teknologi	Dinas Arsip dan Perpustakaan	6 unit	0	Dinas Arsip dan Perpustakaan
2	23	001	2.07	010	Pengadaan Sarana dan Prasarana Gedung Kantor atau Bangunan Lainnya	Jumlah unit sarana dan prasarana gedung kantor atau bangunan lainnya yang disediakan				3 unit	3 unit	138,030,000	138,030,000	138,030,000	Kab. Sragen, Semua Kecamatan, Semua Kelurahan	Dana Transfer Umum-Dana Alokasi Umum	Meningkatkan Sumber Daya Manusia Yang Berkualitas Dan Berdaya Saing	Pemantapan tata kelola pemerintahan berbasis Teknologi	Dinas Arsip dan Perpustakaan	3 unit	0	Dinas Arsip dan Perpustakaan
						Jumlah Unit Sarana dan Prasarana Gedung Kantor atau Bangunan Lainnya yang Disediakan				0 Unit	0 Unit									0 Unit		
2	**23**	**001**	2.08		**Penyediaan Jasa Penunjang Urusan Pemerintahan Daerah**	% penyediaan jasa Penunjang perkantoran	persen		persen	100 persen	100 persen	**317,586,800**	**298,578,800**	**309,103,800**						100 persen	**0**	
2	23	001	2.08	001	Penyediaan Jasa Surat Menyurat	Jumlah laporan penyediaan jasa surat menyurat				270 Laporan	270 Laporan	2,970,000	2,970,000	2,970,000	Kab. Sragen, Semua Kecamatan, Semua Kelurahan	Dana Transfer Umum-Dana Alokasi Umum	Meningkatkan Sumber Daya Manusia Yang Berkualitas Dan Berdaya Saing	Pemantapan tata kelola pemerintahan berbasis Teknologi	Dinas Arsip dan Perpustakaan	270 Laporan	0	Dinas Arsip dan Perpustakaan
2	23	001	2.08	002	Penyediaan Jasa Komunikasi, Sumber Daya Air dan Listrik	Jumlah laporan penyediaan jasa komunikasi, sumber daya air dan listrik yang disediakan				3 Laporan	3 Laporan	157,722,800	157,722,800	168,247,800	Kab. Sragen, Semua Kecamatan, Semua Kelurahan	Dana Transfer Umum-Dana Alokasi Umum	Meningkatkan Sumber Daya Manusia Yang Berkualitas Dan Berdaya Saing	Pemantapan tata kelola pemerintahan berbasis Teknologi	Dinas Arsip dan Perpustakaan	3 Laporan	0	Dinas Arsip dan Perpustakaan

Kode					Urusan/ Bidang Urusan/ Program/ Kegiatan/ Sub Kegiatan	Indikator Program/ Kegiatan/ Sub Kegiatan	Target Akhir Periode RPJMD	Realisasi Capaian RKPD Tahun 2021	Prakiraan Capaian Target RKPD Tahun 2022	Capaian Kinerja dan Kerangka Pendanaan									Kelompok Sasaran	Prakiraan Maju Rencana Tahun		Perangkat Daerah Penanggung Jawab
										Target 2023		Pagu Indikatif			Lokasi	Sumber Dana	Prioritas			Target	Pagu Indikatif	
										Semula	Menjadi	RKPD 2023	APBD 2023	RKPD 2023 Perubahan			Nasional	Daerah				
2	23	001	2.08	003	Penyediaan Jasa Peralatan dan Perlengkapan Kantor	Jumlah laporan penyediaan jasa peralatan dan perlengkapan kantor yang disediakan				20 Laporan	20 Laporan	15,134,000	15,134,000	15,134,000	Kab. Sragen, Semua Kecamatan, Semua Kelurahan	Dana Transfer Umum-Dana Alokasi Umum	Meningkatkan Sumber Daya Manusia Yang Berkualitas Dan Berdaya Saing	Pemantapan tata kelola pemerintahan berbasis Teknologi	Dinas Arsip dan Perpustakaan	20 Laporan	0	Dinas Arsip dan Perpustakaan
2	23	001	2.08	004	Penyediaan Jasa Pelayanan Umum Kantor	Jumlah laporan penyediaan jasa pelayanan umum kantor yang disediakan				1 Laporan	1 Laporan	141,760,000	122,752,000	122,752,000	Kab. Sragen, Semua Kecamatan, Semua Kelurahan	Dana Transfer Umum-Dana Alokasi Umum	Meningkatkan Sumber Daya Manusia Yang Berkualitas Dan Berdaya Saing	Pemantapan tata kelola pemerintahan berbasis Teknologi	Dinas Arsip dan Perpustakaan	1 Laporan	0	Dinas Arsip dan Perpustakaan
2	**23**	**001**	2.09		**Pemeliharaan Barang Milik Daerah Penunjang Urusan Pemerintahan Daerah**	% terpenuhinya pemeliharaan Barang Milik Daerah	persen		persen	100 persen	100 persen	**475,361,000**	**416,499,000**	**416,499,000**						100 persen	**0**	
2	23	001	2.09	002	Penyediaan Jasa Pemeliharaan, Biaya Pemeliharaan, Pajak dan Perizinan Kendaraan Dinas Operasional atau Lapangan	Jumlah kendaraan dinas opersional atau lapangan yang dipelihara dan dibayarkan pajak dan perizinannya				30 unit	30 unit	300,268,000	254,404,000	254,404,000	Kab. Sragen, Semua Kecamatan, Semua Kelurahan	Dana Transfer Umum-Dana Alokasi Umum	Memperkuat Stabilitas Polhukhankam Dan Transformasi Pelayanan Publik	Pemantapan tata kelola pemerintahan berbasis Teknologi	Dinas Arsip dan Perpustakaan	30 unit	0	Dinas Arsip dan Perpustakaan
2	23	001	2.09	006	Pemeliharaan Peralatan dan Mesin Lainnya	Jumlah peralatan dan mesin lainnya yang dipelihara				20 unit	20 unit	25,310,000	25,310,000	25,310,000	Kab. Sragen, Semua Kecamatan, Semua Kelurahan	Dana Transfer Umum-Dana Alokasi Umum	Memperkuat Stabilitas Polhukhankam Dan Transformasi Pelayanan Publik	Pemantapan tata kelola pemerintahan berbasis Teknologi	Dinas Arsip dan Perpustakaan	20 unit	0	Dinas Arsip dan Perpustakaan
2	23	001	2.09	009	Pemeliharaan/Rehabilitasi Gedung Kantor dan Bangunan Lainnya	Jumlah gedung kantor dan bangunan lainnya yang dipelihara/direhabilitasi				1 unit	1 unit	149,783,000	136,785,000	136,785,000	Kab. Sragen, Semua Kecamatan, Semua Kelurahan	Dana Transfer Umum-Dana Alokasi Umum	Memperkuat Stabilitas Polhukhankam Dan Transformasi Pelayanan Publik	Pemantapan tata kelola pemerintahan berbasis Teknologi	Dinas Arsip dan Perpustakaan	1 unit	0	Dinas Arsip dan Perpustakaan
2	**23**	**002**			**PROGRAM PEMBINAAN PERPUSTAKAAN**	Jumlah Pengunjung Perpustakaan	orang		orang	60000 orang	60000 orang	**1,359,248,000**	**587,545,200**	**581,115,200**						60000 orang	**0**	
						Penambahan Koleksi Bahan Pustaka	eksemplar		eksemplar	3000 eksemplar	3000 eksemplar									3000 eksemplar		
						Penambahan perpustakaan yang terakreditasi	unit		unit	3 unit	3 unit									3 unit		
2	**23**	**002**	2.01		**Pengelolaan Perpustakaan Tingkat Daerah Kabupaten/Kota**	Jumlah perpustakaan yang di kelola	unit		unit	4 unit	4 unit	**1,184,994,000**	**535,784,400**	**531,935,400**						4 unit	**0**	
2	23	002	2.01	002	Pengembangan Perpustakaan di Tingkat Daerah Kabupaten/Kota	Jumlah Perpustakaan yang Dikembangkan di Tingkat Daerah Kabupaten/Kota Sesuai Standar Nasional Perpustakaan di Wilayah Kabupaten/Kota Sesuai Kewenangannya				3 Perpustakaan	3 Perpustakaan	21,000,000	20,502,000	20,502,000	Semua Kab/Kota, Semua Kecamatan, Semua Kelurahan	Dana Transfer Umum-Dana Alokasi Umum	Memperkuat Stabilitas Polhukhankam Dan Transformasi Pelayanan Publik	Pemantapan tata kelola pemerintahan berbasis Teknologi	0	3 Perpustakaan	0	Dinas Arsip dan Perpustakaan
2	23	002	2.01	006	Peningkatan Kapasitas Tenaga Perpustakaan dan Pustakawan Tingkat Daerah Kabupaten/Kota	Jumlah Tenaga Perpustakaan yang Ditingkatkan Kapasitasnya dan Mendapat Sertifikasi Tenaga Perpustakaan dan Pustakawan Tingkat Daerah Kabupaten/Kota				1 Orang	0 Orang	63,231,000	2,019,000	0	Semua Kab/Kota, Semua Kecamatan, Semua Kelurahan	Dana Transfer Umum-Dana Alokasi Umum	Memperkuat Stabilitas Polhukhankam Dan Transformasi Pelayanan Publik	Peningkatan kualitas Pelayanan Dasar masyarakat	0	0 Orang	0	Dinas Arsip dan Perpustakaan
2	23	002	2.01	007	Pengembangan Layanan Perpustakaan Rujukan Tingkat Kabupaten/Kota	Jumlah Layanan Perpustakaan Rujukan yang Dikembangkan Tingkat Kabupaten/Kota Melalui Peningkatan Koleksi				1 Layanan	1 Layanan	793,370,000	272,241,500	272,241,500	Semua Kab/Kota, Semua Kecamatan, Semua Kelurahan	Dana Transfer Umum-Dana Alokasi Umum	Memperkuat Stabilitas Polhukhankam Dan Transformasi Pelayanan Publik	Peningkatan kualitas Pelayanan Dasar masyarakat	0	1 Layanan	0	Dinas Arsip dan Perpustakaan
2	23	002	2.01	008	Pengembangan Bahan Pustaka	Jumlah Bahan Perpustakaan Tercetak yang Dicetak dan Diadakan				3000 Eksemplar	3000 Eksemplar	190,000,000	133,451,900	133,451,900	Semua Kab/Kota, Semua Kecamatan, Semua Kelurahan	Dana Transfer Umum-Dana Alokasi Umum	Memperkuat Stabilitas Polhukhankam Dan Transformasi Pelayanan Publik	Pemantapan tata kelola pemerintahan berbasis Teknologi	0	3000 Eksemplar	0	Dinas Arsip dan Perpustakaan

Kode					Urusan/ Bidang Urusan/ Program/ Kegiatan/ Sub Kegiatan	Indikator Program/ Kegiatan/ Sub Kegiatan	Target Akhir Periode RPJMD	Realisasi Capaian RKPD Tahun 2021	Prakiraan Capaian Target RKPD Tahun 2022	Capaian Kinerja dan Kerangka Pendanaan									Kelompok Sasaran	Prakiraan Maju Rencana Tahun		Perangkat Daerah Penanggung Jawab
										Target 2023		Pagu Indikatif			Lokasi	Sumber Dana	Prioritas			Target	Pagu Indikatif	
										Semula	Menjadi	RKPD 2023	APBD 2023	RKPD 2023 Perubahan			Nasional	Daerah				
2	23	002	2.01	009	Pengelolaan dan Pengembangan Bahan Pustaka	Jumlah Bahan Perpustakaan yang Dilakukan Pengelolaan dan Pengembangan untuk Mewujudkan Keberagaman Koleksi Perpustakaan				8000 Eksemplar	3000 Eksemplar	106,893,000	105,740,000	105,740,000	Semua Kab/Kota, Semua Kecamatan, Semua Kelurahan	Dana Transfer Umum-Dana Alokasi Umum	Memperkuat Stabilitas Polhukhankam Dan Transformasi Pelayanan Publik	Peningkatan kualitas Pelayanan Dasar masyarakat	0	3000 Eksemplar	0	Dinas Arsip dan Perpustakaan
2	23	002	2.01	010	Penyusunan Data dan Informasi Perpustakaan, Tenaga Perpustakaan dan Pustakawan Tingkat Daerah Kabupaten/Kota	Jumlah Data dan Informasi Perpustakaan, Tenaga Perpustakaan dan Pustakawan Tingkat Daerah Kabupaten/Kota				300 Dokumen	0 Dokumen	10,500,000	1,830,000	0	Semua Kab/Kota, Semua Kecamatan, Semua Kelurahan	Dana Transfer Umum-Dana Alokasi Umum	Memperkuat Stabilitas Polhukhankam Dan Transformasi Pelayanan Publik	Peningkatan kualitas Pelayanan Dasar masyarakat	0	0 Dokumen	0	Dinas Arsip dan Perpustakaan
2	**23**	**002**	2.02		**Pembudayaan Gemar Membaca Tingkat Daerah Kabupaten/Kota**	Jumlah peserta pemberdayaan gemar membaca	orang		orang	260 orang	260 orang	**174,254,000**	**51,760,800**	**49,179,800**						260 orang	**0**	
2	23	002	2.02	001	Sosiaisasi Budaya Baca dan Literasi pada Satuan Pendidikan Dasar dan Pendidikan Khusus serta Masyarakat	Jumlah Lokus Pembudayaan Kegemaran Membaca dan Literasi pada Satuan Pendidikan				2 Lokus	0 Lokus	76,254,000	2,581,000	0	Semua Kab/Kota, Semua Kecamatan, Semua Kelurahan	Dana Transfer Umum-Dana Alokasi Umum	Memperkuat Stabilitas Polhukhankam Dan Transformasi Pelayanan Publik	Pemantapan tata kelola pemerintahan berbasis Teknologi	pengunjung perpustakaan perpustakaan umum , keliling, dan sekolah	0 Lokus	0	Dinas Arsip dan Perpustakaan
2	23	002	2.02	004	Pengembangan Literasi Berbasis Inklusi Sosial	Jumlah Perpustakaan Berbasis Inklusi Sosial di Wilayah Kabupaten/Kota yang Dikembangkan				1 Perpustakaan	1 Perpustakaan	98,000,000	49,179,800	49,179,800	Semua Kab/Kota, Semua Kecamatan, Semua Kelurahan	Dana Transfer Umum-Dana Alokasi Umum	Memperkuat Stabilitas Polhukhankam Dan Transformasi Pelayanan Publik	Peningkatan kualitas Pelayanan Dasar masyarakat	pengunjung perpustakaan perpustakaan umum , keliling, dan sekolah	1 Perpustakaan	0	Dinas Arsip dan Perpustakaan
2	**24**				**URUSAN PEMERINTAHAN BIDANG KEARSIPAN**							**394,000,000**	**328,503,000**	**324,408,000**							**0**	
2	**24**	**002**			**PROGRAM PENGELOLAAN ARSIP**	prosentase terkelola arsip dinamis dan statis	persen		persen	9 persen	9 persen	**244,000,000**	**229,013,500**	**231,708,000**						9 persen	**0**	
2	**24**	**002**	2.01		**Pengelolaan Arsip Dinamis Daerah Kabupaten/Kota**	Jumlah daftar Arsip Dinamis	dokumen		dokumen	4 dokumen	4 dokumen	**99,000,000**	**91,998,000**	**91,998,000**						4 dokumen	**0**	
2	24	002	2.01	001	Penciptaan dan Penggunaan Arsip Dinamis	Jumlah Naskah Dinas Yang Diciptakan dan Digunakan				500 Berkas	500 Berkas	17,000,000	13,792,000	13,792,000	Semua Kab/Kota, Semua Kecamatan, Semua Kelurahan	Dana Transfer Umum-Dana Alokasi Umum	Meningkatkan Sumber Daya Manusia Yang Berkualitas Dan Berdaya Saing	Pemantapan tata kelola pemerintahan berbasis Teknologi	SKPD	500 Berkas	0	Dinas Arsip dan Perpustakaan
2	24	002	2.01	002	Pemeliharaan dan Penyusutan Arsip Dinamis	Jumlah Tata Naskah Dinas yang Dilakukan Pemeliharaan dan Penyusutan				10000 Berkas	10000 Berkas	36,000,000	32,782,000	32,782,000	Semua Kab/Kota, Semua Kecamatan, Semua Kelurahan	Dana Transfer Umum-Dana Alokasi Umum	Meningkatkan Sumber Daya Manusia Yang Berkualitas Dan Berdaya Saing	Peningkatan kualitas Pelayanan Dasar masyarakat	SKPD	10000 Berkas	0	Dinas Arsip dan Perpustakaan
2	24	002	2.01	003	Pengawasan Arsip Dinamis Kewenangan Kabupaten/Kota	Jumlah Laporan Hasil Pengawasan Arsip Dinamis Kewenangan Kabupaten/Kota				1 Laporan	1 Laporan	46,000,000	45,424,000	45,424,000	Semua Kab/Kota, Semua Kecamatan, Semua Kelurahan	Dana Transfer Umum-Dana Alokasi Umum	Meningkatkan Sumber Daya Manusia Yang Berkualitas Dan Berdaya Saing	Peningkatan kualitas Pelayanan Dasar masyarakat	SKPD	1 Laporan	0	Dinas Arsip dan Perpustakaan
2	**24**	**002**	2.02		**Pengelolaan Arsip Statis Daerah Kabupaten/Kota**	Jumlah arsip statis	dokumen		dokumen	4 dokumen	4 dokumen	**33,000,000**	**26,017,000**	**26,017,000**						4 dokumen	**0**	
2	24	002	2.02	002	Akuisisi, Pengolahan, Preservasi, dan Akses Arsip Statis	Jumlah Arsip Statis yang Dilakukan Akusisi, Pengolahan, Preservasi dan Akses Arsip Statis				5 Arsip	5 Arsip	33,000,000	26,017,000	26,017,000	Semua Kab/Kota, Semua Kecamatan, Semua Kelurahan	Dana Transfer Umum-Dana Alokasi Umum	Meningkatkan Sumber Daya Manusia Yang Berkualitas Dan Berdaya Saing	Peningkatan kualitas Pelayanan Dasar masyarakat	SKPD	5 Arsip	0	Dinas Arsip dan Perpustakaan
2	**24**	**002**	2.03		**Pengelolaan Simpul Jaringan Informasi Kearsipan Nasional Tingkat Kabupaten/Kota**	Jumlah arsip statis	dokumen		dokumen	4 dokumen	4 dokumen	**112,000,000**	**110,998,500**	**113,693,000**						4 dokumen	**0**	
2	24	002	2.03	001	Penyediaan Informasi, Akses dan Layanan Kearsipan Tingkat Daerah Kabupaten/Kota Melalui JIKN	Jumlah Layanan Penyediaan Informasi, Akses dan Layanan Kearsipan Tingkat Daerah Kabupaten/Kota Melalui JIKN				20 Pengguna	20 Pengguna	30,000,000	29,657,500	32,352,000	Semua Kab/Kota, Semua Kecamatan, Semua Kelurahan	Dana Transfer Umum-Dana Alokasi Umum	Memperkuat Stabilitas Polhukhankam Dan Transformasi Pelayanan Publik	Pemantapan tata kelola pemerintahan berbasis Teknologi	SKPD	20 Pengguna	0	Dinas Arsip dan Perpustakaan

Kode					Urusan/ Bidang Urusan/ Program/ Kegiatan/ Sub Kegiatan	Indikator Program/ Kegiatan/ Sub Kegiatan	Target Akhir Periode RPJMD	Realisasi Capaian RKPD Tahun 2021	Prakiraan Capaian Target RKPD Tahun 2022	Capaian Kinerja dan Kerangka Pendanaan									Kelompok Sasaran	Prakiraan Maju Rencana Tahun		Perangkat Daerah Penanggung Jawab
										Target 2023		Pagu Indikatif			Lokasi	Sumber Dana	Prioritas			Target	Pagu Indikatif	
										Semula	Menjadi	RKPD 2023	APBD 2023	RKPD 2023 Perubahan			Nasional	Daerah				
2	24	002	2.03	002	Pemberdayaan Kapasitas Unit Kearsipan dan Lembaga Kearsipan Daerah Kabupaten/Kota	Jumlah Laporan Hasil Pemberdayaan Kapasitas Unit Kearsipan dan Lembaga Kearsipan Daerah Kabupaten/Kota				48 Laporan	48 Laporan	82,000,000	81,341,000	81,341,000	Semua Kab/Kota, Semua Kecamatan, Semua Kelurahan	Dana Transfer Umum-Dana Alokasi Umum	Memperkuat Stabilitas Polhukhankam Dan Transformasi Pelayanan Publik	Peningkatan kualitas pengelolaan sumber daya alam dan lingkungan hidup	SKPD	48 Laporan	0	Dinas Arsip dan Perpustakaan
2	**24**	**003**			**PROGRAM PERLINDUNGAN DAN PENYELAMATAN ARSIP**	prosentase arsip yang terselamatkan	persen		persen	50 persen	50 persen	**135,000,000**	**85,854,500**	**79,065,000**						50 persen	**0**	
2	**24**	**003**	2.01		**Pemusnahan Arsip Dilingkungan Pemerintah Daerah Kabupaten/Kota yang Memiliki Retensi di Bawah 10 (Sepuluh) Tahun**	Jumlah arsip yang dimusnahkan	SKPD		SKPD	1 SKPD	1 SKPD	**25,000,000**	**21,819,000**	**21,819,000**						1 SKPD	**0**	
2	24	003	2.01	001	Penilaian, Penetapan dan Pelaksanaan Pemusnahan Arsip yang Memiliki Retensi di Bawah 10 (Sepuluh) Tahun	Jumlah Arsip yang Dilakukan Penilaian, Penetapan dan Pelaksanaan Pemusnahan Arsip yang Memiliki Retensi di Bawah 10 (Sepuluh) Tahun				500 Arsip	500 Arsip	25,000,000	21,819,000	21,819,000	Semua Kab/Kota, Semua Kecamatan, Semua Kelurahan	Dana Transfer Umum-Dana Alokasi Umum	Meningkatkan Sumber Daya Manusia Yang Berkualitas Dan Berdaya Saing	Peningkatan kualitas Pelayanan Dasar masyarakat	SKPD	500 Arsip	0	Dinas Arsip dan Perpustakaan
2	**24**	**003**	2.02		**Perlindungan dan Penyelamatan Arsip Akibat Bencana yang Berskala Kabupaten/Kota**	Jumlah arsip terselamatkan akibat bencana	dokumen		dokumen	20 dokumen	20 dokumen	**20,000,000**	**2,694,500**	**0**						20 dokumen	**0**	
2	24	003	2.02	001	Evakuasi dan Identifikasi Arsip Akibat Bencana	Jumlah Arsip yang Dilakukan Evakuasi, Identifikasi, Pemulihan dan Penyimpanan Akibat Bencana				50 Arsip	0 Arsip	20,000,000	2,694,500	0	Semua Kab/Kota, Semua Kecamatan, Semua Kelurahan	Dana Transfer Umum-Dana Alokasi Umum	Memperkuat Stabilitas Polhukhankam Dan Transformasi Pelayanan Publik	Peningkatan kualitas Pelayanan Dasar masyarakat	SKPD	0 Arsip	0	Dinas Arsip dan Perpustakaan
2	**24**	**003**	2.03		**Penyelamatan Arsip Perangkat Daerah Kabupaten/Kota yang Digabung dan/atau Dibubarkan, dan Pemekaran Daerah Kecamatan dan Desa/Kelurahan**	Jumlah penyelamatan arsip perangkat daerah yang digabung,dibubarkan	dokumen		dokumen	4 dokumen	4 dokumen	**90,000,000**	**61,341,000**	**57,246,000**						4 dokumen	**0**	
2	24	003	2.03	001	Pendataan, Penyusunan Daftar dan Penilaian serta Penyerahan atau Pemusnahan Arsip bagi Penggabungan Perangkat Daerah Kabupaten/Kota	Jumlah Daftar Arsip yang Dilakukan Pendataan, Penyusunan dan Penilaian serta Penyerahan atau Pemusnahan Arsip bagi Penggabungan Perangkat Daerah Kabupaten/Kota				5 Daftar	5 Daftar	60,000,000	57,246,000	57,246,000	Semua Kab/Kota, Semua Kecamatan, Semua Kelurahan	Dana Transfer Umum-Dana Alokasi Umum	Meningkatkan Sumber Daya Manusia Yang Berkualitas Dan Berdaya Saing	Peningkatan kualitas Pelayanan Dasar masyarakat	SKPD	5 Daftar	0	Dinas Arsip dan Perpustakaan
2	24	003	2.03	002	Pendataan, Penyusunan Daftar dan Penilaian serta Penyerahan atau Pemusnahan Arsip bagi Pembubaran Perangkat Daerah Kabupaten/Kota	Jumlah Arsip yang Dilakukan Pendataan, Penyusunan Daftar dan Penilaian serta Penyerahan atau Pemusnahan Arsip bagi Pembubaran Perangkat Daerah Kabupaten/Kota				500 Arsip	0 Arsip	30,000,000	4,095,000	0	Semua Kab/Kota, Semua Kecamatan, Semua Kelurahan	Dana Transfer Umum-Dana Alokasi Umum	Meningkatkan Sumber Daya Manusia Yang Berkualitas Dan Berdaya Saing	Peningkatan kualitas Pelayanan Dasar masyarakat	SKPD	0 Arsip	0	Dinas Arsip dan Perpustakaan
2	**24**	**004**			**PROGRAM PERIZINAN PENGGUNAAN ARSIP**	% pengguna arsip yang terfasilitasi	persen		persen	100 persen	100 persen	**15,000,000**	**13,635,000**	**13,635,000**						100 persen	**0**	
2	**24**	**004**	2.01		**Pelayanan Izin Penggunaan Arsip yang Bersifat Tertutup di Kabupaten/Kota**	Jumlah pelayanan peminjaman arsip	dokumen		dokumen	6 dokumen	6 dokumen	**15,000,000**	**13,635,000**	**13,635,000**						6 dokumen	**0**	

Kode					Urusan/ Bidang Urusan/ Program/ Kegiatan/ Sub Kegiatan	Indikator Program/ Kegiatan/ Sub Kegiatan	Target Akhir Periode RPJMD	Realisasi Capaian RKPD Tahun 2021	Prakiraan Capaian Target RKPD Tahun 2022	Capaian Kinerja dan Kerangka Pendanaan									Kelompok Sasaran	Prakiraan Maju Rencana Tahun		Perangkat Daerah Penanggung Jawab
										Target 2023		Pagu Indikatif			Lokasi	Sumber Dana	Prioritas			Target	Pagu Indikatif	
										Semula	Menjadi	RKPD 2023	APBD 2023	RKPD 2023 Perubahan			Nasional	Daerah				
2	24	004	2.01	001	Penyusunan dan Penetapan SOP Penggunaan Arsip yang Bersifat Tertutup	Jumlah SOP Penggunaan Arsip yang Bersifat Tertutup yang Disusun dan Ditetapkan				1 SOP	1 SOP	15,000,000	13,635,000	13,635,000	Semua Kab/Kota, Semua Kecamatan, Semua Kelurahan	Dana Transfer Umum-Dana Alokasi Umum	Meningkatkan Sumber Daya Manusia Yang Berkualitas Dan Berdaya Saing	Peningkatan kualitas pengelolaan sumber daya alam dan lingkungan hidup	0	1 SOP	0	Dinas Arsip dan Perpustakaan
3					**URUSAN PEMERINTAHAN PILIHAN**																	
3	**25**				**URUSAN PEMERINTAHAN BIDANG KELAUTAN DAN PERIKANAN**							**11,075,983,471**	**0**	**0**							**11,164,740,000**	
3	**25**	**001**			**PROGRAM PENUNJANG URUSAN PEMERINTAHAN DAERAH KABUPATEN/KOTA**	Persentase ketercapaian pelayanan umum, kepegawaian, dan keuangan Perangkat Daerah	100 %		100 %	100 %	100 %	**8,265,165,521**	**0**	**0**						100 %	**8,537,640,000**	
3	**25**	**001**	2.02		**Administrasi Keuangan Perangkat Daerah**	Jumlah laporan pelaksanaan administrasi keuangan Perangkat Daerah	Laporan		Laporan	1 Laporan	1 Laporan	**7,078,904,976**	**0**	**0**						1 Laporan	**7,083,860,000**	
3	25	001	2.02	001	Penyediaan Gaji dan Tunjangan ASN	Jumlah Orang yang Menerima Gaji dan Tunjangan ASN				64 Orang/bulan	64 Orang/bulan	7,078,904,976	0	0	Kab. Sragen, Sragen, Sragen Kulon	Dana Transfer Umum-Dana Alokasi Umum		Pemantapan tata kelola pemerintahan berbasis Teknologi	0	64 Orang/bulan	7,083,860,000	Dinas Peternakan dan Perikanan
3	**25**	**001**	2.06		**Administrasi Umum Perangkat Daerah**	Jumlah laporan pelaksanaan administrasi umum Perangkat Daerah	Laporan		Laporan	1 Laporan	1 Laporan	**291,997,545**	**0**	**0**						1 Laporan	**327,000,000**	
3	25	001	2.06	001	Penyediaan Komponen Instalasi Listrik/Penerangan Bangunan Kantor	Jumlah Paket Komponen Instalasi Listrik/Penerangan Bangunan Kantor yang Disediakan				1 Paket	1 Paket	14,998,000	0	0	Kab. Sragen, Sragen, Sragen Kulon	Dana Transfer Umum-Dana Alokasi Umum		Pemantapan tata kelola pemerintahan berbasis Teknologi	0	1 Paket	15,000,000	Dinas Peternakan dan Perikanan
3	25	001	2.06	002	Penyediaan Peralatan dan Perlengkapan Kantor	Jumlah Paket Peralatan dan Perlengkapan Kantor yang Disediakan				1 Paket	1 Paket	50,000,000	0	0	Kab. Sragen, Sragen, Sragen Kulon	Dana Transfer Umum-Dana Alokasi Umum		Pemantapan tata kelola pemerintahan berbasis Teknologi	0	1 Paket	50,000,000	Dinas Peternakan dan Perikanan
3	25	001	2.06	004	Penyediaan Bahan Logistik Kantor	Jumlah Paket Bahan Logistik Kantor yang Disediakan				1 Paket	1 Paket	20,000,000	0	0	Kab. Sragen, Sragen, Sragen Kulon	Dana Transfer Umum-Dana Alokasi Umum		Pemantapan tata kelola pemerintahan berbasis Teknologi	0	1 Paket	20,000,000	Dinas Peternakan dan Perikanan
3	25	001	2.06	005	Penyediaan Barang Cetakan dan Penggandaan	Jumlah Paket Barang Cetakan dan Penggandaan yang Disediakan				1 Paket	1 Paket	45,000,000	0	0	Kab. Sragen, Sragen, Sragen Kulon	Dana Transfer Umum-Dana Alokasi Umum		Pemantapan tata kelola pemerintahan berbasis Teknologi	0	1 Paket	45,000,000	Dinas Peternakan dan Perikanan
3	25	001	2.06	006	Penyediaan Bahan Bacaan dan Peraturan Perundang-undangan	Jumlah Dokumen Bahan Bacaan dan Peraturan Perundang-Undangan yang Disediakan				20 Dokumen	20 Dokumen	3,000,000	0	0	Kab. Sragen, Sragen, Sragen Kulon	Dana Transfer Umum-Dana Alokasi Umum		Pemantapan tata kelola pemerintahan berbasis Teknologi	0	20 Dokumen	3,000,000	Dinas Peternakan dan Perikanan
3	25	001	2.06	009	Penyelenggaraan Rapat Koordinasi dan Konsultasi SKPD	Jumlah Laporan Penyelenggaraan Rapat Koordinasi dan Konsultasi SKPD				1 Laporan	1 Laporan	158,999,545	0	0	Kab. Sragen, Sragen, Sragen Kulon	Dana Transfer Umum-Dana Alokasi Umum		Pemantapan tata kelola pemerintahan berbasis Teknologi	0	1 Laporan	194,000,000	Dinas Peternakan dan Perikanan
3	**25**	**001**	2.07		**Pengadaan Barang Milik Daerah Penunjang Urusan Pemerintah Daerah**	Jumlah laporan Pengadaan Barang Milik Daerah Penunjang Urusan Pemerintah Daerah	Laporan		Laporan	1 Laporan	1 Laporan	**156,548,000**	**0**	**0**						1 Laporan	**160,000,000**	
3	25	001	2.07	005	Pengadaan Mebel	Jumlah Paket Mebel yang Disediakan				0 Unit	0 Unit	4,499,000	0	0	Kab. Sragen, Sragen, Sragen Kulon	Dana Transfer Umum-Dana Alokasi Umum		Pemantapan tata kelola pemerintahan berbasis Teknologi	0	0 Unit	5,000,000	Dinas Peternakan dan Perikanan

Kode					Urusan/ Bidang Urusan/ Program/ Kegiatan/ Sub Kegiatan	Indikator Program/ Kegiatan/ Sub Kegiatan	Target Akhir Periode RPJMD	Realisasi Capaian RKPD Tahun 2021	Prakiraan Capaian Target RKPD Tahun 2022	Capaian Kinerja dan Kerangka Pendanaan									Kelompok Sasaran	Prakiraan Maju Rencana Tahun		Perangkat Daerah Penanggung Jawab
										Target 2023		Pagu Indikatif			Lokasi	Sumber Dana	Prioritas			Target	Pagu Indikatif	
										Semula	Menjadi	RKPD 2023	APBD 2023	RKPD 2023 Perubahan			Nasional	Daerah				
3	25	001	2.07	006	Pengadaan Peralatan dan Mesin Lainnya	Jumlah Unit Peralatan dan Mesin Lainnya yang Disediakan				0 Unit	0 Unit	152,049,000	0	0	Kab. Sragen, Sragen, Sragen Kulon	Dana Transfer Umum-Dana Alokasi Umum		Pemantapan tata kelola pemerintahan berbasis Teknologi	0	0 Unit	155,000,000	Dinas Peternakan dan Perikanan
3	**25**	**001**	2.08		**Penyediaan Jasa Penunjang Urusan Pemerintahan Daerah**	Jumlah laporan Penyediaan Jasa Penunjang Urusan Pemerintahan Daerah	Laporan		Laporan	1 Laporan	1 Laporan	**500,195,000**	**0**	**0**						1 Laporan	**400,000,000**	
3	25	001	2.08	002	Penyediaan Jasa Komunikasi, Sumber Daya Air dan Listrik	Jumlah Laporan Penyediaan Jasa Komunikasi, Sumber Daya Air dan Listrik yang Disediakan				12 Laporan	12 Laporan	124,980,000	0	0	Kab. Sragen, Sragen, Sragen Kulon	Dana Transfer Umum-Dana Alokasi Umum		Pemantapan tata kelola pemerintahan berbasis Teknologi	0	12 Laporan	125,000,000	Dinas Peternakan dan Perikanan
3	25	001	2.08	003	Penyediaan Jasa Peralatan dan Perlengkapan Kantor	Jumlah Laporan Penyediaan Jasa Peralatan dan Perlengkapan Kantor yang Disediakan				12 Laporan	12 Laporan	39,970,000	0	0	Kab. Sragen, Sragen, Sragen Kulon	Dana Transfer Umum-Dana Alokasi Umum		Pemantapan tata kelola pemerintahan berbasis Teknologi	0	12 Laporan	40,000,000	Dinas Peternakan dan Perikanan
3	25	001	2.08	004	Penyediaan Jasa Pelayanan Umum Kantor	Jumlah Laporan Penyediaan Jasa Pelayanan Umum Kantor yang Disediakan				12 Laporan	12 Laporan	335,245,000	0	0	Kab. Sragen, Sragen, Sragen Kulon	Dana Transfer Umum-Dana Alokasi Umum		Pemantapan tata kelola pemerintahan berbasis Teknologi	0	12 Laporan	235,000,000	Dinas Peternakan dan Perikanan
3	**25**	**001**	2.09		**Pemeliharaan Barang Milik Daerah Penunjang Urusan Pemerintahan Daerah**	Jumlah laporan Pemeliharaan Barang Milik Daerah Penunjang Urusan Pemerintahan Daerah	Laporan		Laporan	1 Laporan	1 Laporan	**237,520,000**	**0**	**0**						1 Laporan	**566,780,000**	
3	25	001	2.09	001	Penyediaan Jasa Pemeliharaan, Biaya Pemeliharaan, dan Pajak Kendaraan Perorangan Dinas atau Kendaraan Dinas Jabatan	Jumlah Kendaraan Perorangan Dinas atau Kendaraan Dinas Jabatan yang Dipelihara dan dibayarkan Pajaknya				0 Unit	0 Unit	0	0	0	Kab. Sragen, Sragen, Sragen Kulon	Dana Transfer Umum-Dana Alokasi Umum		Pemantapan tata kelola pemerintahan berbasis Teknologi	0	0 Unit	300,000,000	Dinas Peternakan dan Perikanan
3	25	001	2.09	002	Penyediaan Jasa Pemeliharaan, Biaya Pemeliharaan, Pajak dan Perizinan Kendaraan Dinas Operasional atau Lapangan	Jumlah Kendaraan Dinas Operasional atau Lapangan yang Dipelihara dan dibayarkan Pajak dan Perizinannya				36 Unit	36 Unit	231,540,000	0	0	Kab. Sragen, Sragen, Sragen Kulon	Dana Transfer Umum-Dana Alokasi Umum		Pemantapan tata kelola pemerintahan berbasis Teknologi	0	36 Unit	210,780,000	Dinas Peternakan dan Perikanan
3	25	001	2.09	005	Pemeliharaan Mebel	Jumlah Mebel yang Dipelihara				26 Unit	26 Unit	5,980,000	0	0	Kab. Sragen, Sragen, Sragen Kulon	Dana Transfer Umum-Dana Alokasi Umum		Pemantapan tata kelola pemerintahan berbasis Teknologi	0	26 Unit	6,000,000	Dinas Peternakan dan Perikanan
3	25	001	2.09	010	Pemeliharaan/Rehabilitasi Sarana dan Prasarana Gedung Kantor atau Bangunan Lainnya	Jumlah Sarana dan Prasarana Gedung Kantor atau Bangunan Lainnya yang Dipelihara/Direhabilitasi				0 Unit	0 Unit	0	0	0	Kab. Sragen, Sragen, Sragen Kulon	Dana Transfer Umum-Dana Alokasi Umum		Pemantapan tata kelola pemerintahan berbasis Teknologi	0	0 Unit	50,000,000	Dinas Peternakan dan Perikanan
3	25	003	2.01	002	Penyediaan Prasarana Usaha Perikanan Tangkap	Jumlah Prasarana Usaha Perikanan Tangkap yang Tersedia				0 Unit	0 Unit	25,000,000	0	0	Kab. Sragen, Semua Kecamatan, Semua Kelurahan	Dana Transfer Umum-Dana Alokasi Umum		Percepatan Penanganan kemiskinan dan pengangguran	0	0 Unit	25,000,000	Dinas Peternakan dan Perikanan
3	25	003	2.01	003	Penjaminan Ketersediaan Sarana Usaha Perikanan Tangkap	Jumlah Sarana Usaha Perikanan Tangkap yang Terjamin dan Tersedia				40 Unit	40 Unit	100,000,000	0	0	Kab. Sragen, Semua Kecamatan, Semua Kelurahan	Dana Transfer Umum-Dana Alokasi Umum		Percepatan Penanganan kemiskinan dan pengangguran	0	40 Unit	143,000,000	Dinas Peternakan dan Perikanan
3	**25**	**004**			**PROGRAM PENGELOLAAN PERIKANAN BUDIDAYA**	Persentase peningkatan produksi perikanan budidaya	6,1 %		-8,58 %	1,1 %	1,1 %	**2,225,817,950**	**0**	**0**						1,1 %	**1,874,100,000**	
3	**25**	**004**	2.02		**Pemberdayaan Pembudi Daya Ikan Kecil**	Jumlah kelompok pembudidaya yang mendapatkan pelatihan dan stimulan	Kelompok		Kelompok	28 Kelompok	28 Kelompok	**1,537,499,950**	**0**	**0**						28 Kelompok	**1,160,000,000**	

Kode					Urusan/ Bidang Urusan/ Program/ Kegiatan/ Sub Kegiatan	Indikator Program/ Kegiatan/ Sub Kegiatan	Target Akhir Periode RPJMD	Realisasi Capaian RKPD Tahun 2021	Prakiraan Capaian Target RKPD Tahun 2022	Capaian Kinerja dan Kerangka Pendanaan									Kelompok Sasaran	Prakiraan Maju Rencana Tahun		Perangkat Daerah Penanggung Jawab
										Target 2023		Pagu Indikatif			Lokasi	Sumber Dana	Prioritas			Target	Pagu Indikatif	
										Semula	Menjadi	RKPD 2023	APBD 2023	RKPD 2023 Perubahan			Nasional	Daerah				
3	25	004	2.02	001	Pengembangan Kapasitas Pembudi Daya Ikan Kecil	Jumlah Kelompok Pembudi Daya Ikan Kecil yang Mengikuti Pengembangan Kapasitas				0 Kelompok	0 Kelompok	950,000,000	0	0	Kab. Sragen, Semua Kecamatan, Semua Kelurahan	Dana Transfer Khusus-Dana Alokasi Khusus Fisik		Percepatan Penanganan kemiskinan dan pengangguran	0	0 Kelompok	950,000,000	Dinas Peternakan dan Perikanan
3	25	004	2.02	002	Pelaksanaan Fasilitasi Pembentukan dan Pengembangan Kelembagaan Pembudi Daya Ikan Kecil	Jumlah Kelompok Pembudi Daya Ikan Kecil yang Mengikuti Pembentukan dan Pengembangan Kelembagaan				8 Kelompok	8 Kelompok	587,499,950	0	0	Kab. Sragen, Semua Kecamatan, Semua Kelurahan	Dana Transfer Umum-Dana Alokasi Umum		Percepatan Penanganan kemiskinan dan pengangguran	0	8 Kelompok	185,000,000	Dinas Peternakan dan Perikanan
3	**25**	**004**	2.04		**Pengelolaan Pembudidayaan Ikan**	Jumlah lokasi BBI (Balai Benih Ikan) yang dikelola	Lokasi		Lokasi	3 Lokasi	3 Lokasi	**688,318,000**	**0**	**0**						3 Lokasi	**714,100,000**	
3	25	004	2.04	002	Penyediaan Prasarana Pembudidayaan Ikan dalam 1 (Satu) Daerah Kabupaten/Kota	Jumlah Prasarana Pembudidayaan Ikan dalam 1 (Satu) Daerah Kabupaten/Kota				0 Unit	0 Unit	512,100,000	0	0	Kab. Sragen, Sragen, Nglorog	Dana Transfer Khusus-Dana Alokasi Khusus Fisik		Percepatan Penanganan kemiskinan dan pengangguran	0	0 Unit	514,100,000	Dinas Peternakan dan Perikanan
3	25	004	2.04	003	Penjaminan Ketersediaan Sarana Pembudidayaan Ikan dalam 1 (Satu) Daerah Kabupaten/Kota	Jumlah Sarana Pembudidayaan Ikan dalam 1 (Satu) Daerah Kabupaten/Kota				0 Unit	0 Unit	60,000,000	0	0	Kab. Sragen, Sragen, Nglorog	Dana Transfer Khusus-Dana Alokasi Khusus Fisik		Percepatan Penanganan kemiskinan dan pengangguran	0	0 Unit	60,000,000	Dinas Peternakan dan Perikanan
3	25	004	2.04	004	Pengelolaan Kesehatan Ikan dan Lingkungan Budidaya dalam 1 (Satu) Daerah Kabupaten/Kota	Jumlah Hasil Ikan dan Lingkungan Budidaya dalam 1 (Satu) Daerah Kabupaten/Kota yang Teruji Melalui Pengelolaan Kesehatan Ikan				2 Dokumen	2 Dokumen	116,218,000	0	0	Kab. Sragen, Sragen, Nglorog	Dana Transfer Umum-Dana Alokasi Umum		Percepatan Penanganan kemiskinan dan pengangguran	0	2 Dokumen	140,000,000	Dinas Peternakan dan Perikanan
3	**25**	**006**			**PROGRAM PENGOLAHAN DAN PEMASARAN HASIL PERIKANAN**	Persentase peningkatan produksi pengolahan hasil perikanan	5 %		0,5 %	0,75 %	0,75 %	**460,000,000**	**0**	**0**						0,75 %	**460,000,000**	
3	**25**	**006**	2.02		**Pembinaan Mutu dan Keamanan Hasil Perikanan bagi Usaha Pengolahan dan Pemasaran Skala Mikro dan Kecil**	Jumlah kelompok pengolahan dan pemasaran yang mendapatkan pelatihan	Kelompok		Kelompok	4 Kelompok	4 Kelompok	**25,000,000**	**0**	**0**						4 Kelompok	**25,000,000**	
3	25	006	2.02	001	Pelaksanaan Bimbingan dan Penerapan Persyaratan atau Standar pada Usaha Pengolahan dan Pemasaran Skala Mikro dan Kecil	Jumlah Unit Usaha Pengolahan dan Pemasaran Hasil Perikanan yang Mendapatkan Pembinaan Terhadap Penerapan Persyaratan Perizinan Berusaha pada Usaha Pengolahan dan Pemasaran Hasil Perikanan Sesuai Skala Usaha dan Risiko				0 Unit Usaha	0 Unit Usaha	25,000,000	0	0	Kab. Sragen, Semua Kecamatan, Semua Kelurahan	Dana Transfer Umum-Dana Alokasi Umum		Percepatan Penanganan kemiskinan dan pengangguran	0	0 Unit Usaha	25,000,000	Dinas Peternakan dan Perikanan
3	**25**	**006**	2.03		**Penyediaan dan Penyaluran Bahan Baku Industri Pengolahan Ikan dalam 1 (Satu) Daerah Kabupaten/ Kota**	Jumlah kelompok pengolahan dan pemasaran penerima bantuan sarpras usaha pengolahan dan pemasaran hasil perikanan	Kelompok		Kelompok	2 Kelompok	2 Kelompok	**435,000,000**	**0**	**0**						2 Kelompok	**435,000,000**	
3	25	006	2.03	002	Pemberian Fasilitas bagi Pelaku Usaha Perikanan Skala Mikro dan Kecil dalam 1 (Satu) Daerah Kabupaten/Kota	Jumlah Pelaku Usaha Perikanan Skala Mikro dan Kecil dalam 1 (Satu) Daerah Kabupaten/Kota yang Terfasilitasi				4 Pelaku Usaha	4 Pelaku Usaha	435,000,000	0	0	Kab. Sragen, Semua Kecamatan, Semua Kelurahan	Dana Transfer Umum-Dana Alokasi Umum		Percepatan Penanganan kemiskinan dan pengangguran	0	4 Pelaku Usaha	435,000,000	Dinas Peternakan dan Perikanan
3	**27**				**URUSAN PEMERINTAHAN BIDANG PERTANIAN**							**14,566,058,045**	**0**	**0**							**2,195,000,000**	
3	**27**	**002**			**PROGRAM PENYEDIAAN DAN PENGEMBANGAN SARANA PERTANIAN**	Persentase peningkatan daging kambing/domba	5,98 %		34,70 %	1,13 %	1,13 %	**6,819,022,500**	**0**	**0**						1,13 %	**1,455,000,000**	
						Persentase peningkatan daging sapi	2,28 %		26,84 %	0,43 %	0,43 %									0,43 %		
						Persentase peningkatan daging unggas	20,23 %		26,93 %	3,83 %	3,83 %									3,83 %		
						Persentase peningkatan populasi kambing/domba	6,5 %		1,68 %	1,2 %	1,2 %									1,2 %		
						Persentase peningkatan populasi sapi	6 %		1,49 %	1,1 %	1,1 %									1,1 %		
						Persentase peningkatan populasi unggas	16,5 %		11,80 %	3,2 %	3,2 %									3,2 %		

Kode					Urusan/ Bidang Urusan/ Program/ Kegiatan/ Sub Kegiatan	Indikator Program/ Kegiatan/ Sub Kegiatan	Target Akhir Periode RPJMD	Realisasi Capaian RKPD Tahun 2021	Prakiraan Capaian Target RKPD Tahun 2022	Capaian Kinerja dan Kerangka Pendanaan									Kelompok Sasaran	Prakiraan Maju Rencana Tahun		Perangkat Daerah Penanggung Jawab
										Target 2023		Pagu Indikatif			Lokasi	Sumber Dana	Prioritas			Target	Pagu Indikatif	
										Semula	Menjadi	RKPD 2023	APBD 2023	RKPD 2023 Perubahan			Nasional	Daerah				
3	**27**	**002**	2.02		**Pengelolaan Sumber Daya Genetik (SDG) Hewan, Tumbuhan, dan Mikro Organisme Kewenangan Kabupaten/Kota**	Jumlah kelompok penerima bantuan ternak	Kelompok		Kelompok	44 Kelompok	44 Kelompok	**6,480,000,000**	**0**	**0**						44 Kelompok	**1,110,000,000**	
3	27	002	2.02	002	Peningkatan Kualitas SDG Hewan/Tanaman	Jumlah Pelaksanaan Peningkatan Kualitas SDG Hewan/Tanaman				35 Dokumen	35 Dokumen	1,680,000,000	0	0	Kab. Sragen, Semua Kecamatan, Semua Kelurahan	Dana Transfer Umum-Dana Alokasi Umum		Percepatan Penanganan kemiskinan dan pengangguran	0	35 Dokumen	150,000,000	Dinas Peternakan dan Perikanan
3	27	002	2.02	003	Pemanfaatan SDG Hewan/Tanaman	Jumlah Pemanfaatan SDG Hewan/Tanaman				22 Dokumen	22 Dokumen	4,800,000,000	0	0	Kab. Sragen, Semua Kecamatan, Semua Kelurahan	Dana Transfer Umum-Dana Alokasi Umum		Percepatan Penanganan kemiskinan dan pengangguran	0	22 Dokumen	960,000,000	Dinas Peternakan dan Perikanan
3	**27**	**002**	2.03		**Peningkatan Mutu dan Peredaran Benih/Bibit Ternak dan Tanaman Pakan Ternak serta Pakan dalam Daerah Kabupaten/Kota**	Jumlah bulan pemeliharaan ternak unggas di UPT AUT	Bulan		Bulan	12 Bulan	12 Bulan	**72,840,000**	**0**	**0**						12 Bulan	**75,000,000**	
3	27	002	2.03	001	Pengawasan Mutu Benih/Bibit Ternak, Bahan Pakan/Pakan/Tanaman Skala Kecil	Jumlah Pengawasan Mutu Benih/Bibit Ternak, Bahan Pakan/Pakan/Tanaman Skala Kecil				12 Laporan	12 Laporan	72,840,000	0	0	Kab. Sragen, Sambirejo, Dawung	Dana Transfer Umum-Dana Alokasi Umum		Percepatan Penanganan kemiskinan dan pengangguran	0	12 Laporan	75,000,000	Dinas Peternakan dan Perikanan
3	**27**	**002**	2.05		**Pengendalian dan Pengawasan Penyediaan dan Peredaran Benih/Bibit Ternak, dan Hijauan Pakan Ternak dalam Daerah Kabupaten/Kota**	Jumlah bulan pemeliharaan ternak sapi, kambing dan domba di UPT AUT	Bulan		Bulan	12 Bulan	12 Bulan	**266,182,500**	**0**	**0**						12 Bulan	**270,000,000**	
3	27	002	2.05	005	Pengendalian Penyediaan Benih/Bibit Ternak dan Hijauan Pakan Ternak	Jumlah Benih/Bibit Ternak dan Hijauan Pakan Ternak yang Tersedia				96 Ton	96 Ton	266,182,500	0	0	Kab. Sragen, Sambirejo, Dawung	Dana Transfer Umum-Dana Alokasi Umum		Percepatan Penanganan kemiskinan dan pengangguran	0	96 Ton	270,000,000	Dinas Peternakan dan Perikanan
3	**27**	**003**			**PROGRAM PENYEDIAAN DAN PENGEMBANGAN PRASARANA PERTANIAN**	Persentase prasarana peternakan yang dalam kondisi baik	60 %		20 %	20 %	20 %	**7,479,999,895**	**0**	**0**						20 %	**450,000,000**	
3	**27**	**003**	2.01		**Pengembangan Prasarana Pertanian**	Jumlah kelompok penerima bantuan ternak	Kelompok		Kelompok	1 Kelompok	1 Kelompok	**180,000,000**	**0**	**0**						1 Kelompok	**200,000,000**	
3	27	003	2.01	003	Koordinasi dan Sinkronisasi Prasarana Pendukung Pertanian Lainnya	Jumlah Koordinasi dan Sinkronisasi Prasarana Pendukung Pertanian Lainnya				1 Laporan	1 Laporan	180,000,000	0	0	Kab. Sragen, Semua Kecamatan, Semua Kelurahan	Dana Transfer Umum-Dana Alokasi Umum		Percepatan Penanganan kemiskinan dan pengangguran	0	1 Laporan	200,000,000	Dinas Peternakan dan Perikanan
3	**27**	**003**	2.02		**Pembangunan Prasarana Pertanian**	Jumlah prasarana peternakan yang dibangun/direhabilitasi/dipelihara	Unit		Unit	3 Unit	3 Unit	**7,299,999,895**	**0**	**0**						3 Unit	**250,000,000**	
3	27	003	2.02	009	Pembangunan, Rehabilitasi dan Pemeliharaan Prasarana Pertanian Lainnya	Jumlah Prasarana Pertanian Lainnya yang Dibangun, Direhabilitasi dan Dipelihara				1 Unit	1 Unit	7,299,999,895	0	0	Kab. Sragen, Sumberlawang, Ngandul	Dana Transfer Umum-Dana Alokasi Umum		Percepatan Penanganan kemiskinan dan pengangguran	0	1 Unit	250,000,000	Dinas Peternakan dan Perikanan
3	**27**	**004**			**PROGRAM PENGENDALIAN KESEHATAN HEWAN DAN KESEHATAN MASYARAKAT VETERINER**	Persentase penurunan kasus penyakit hewan menular strategis dan zoonosis	25 %		4,45 %	5 %	5 %	**224,999,800**	**0**	**0**						5 %	**250,000,000**	
3	**27**	**004**	2.01		**Penjaminan Kesehatan Hewan, Penutupan dan Pembukaan Daerah Wabah Penyakit Hewan Menular Dalam daerah Kabupaten/Kota**	Jumlah aktif servis (pengobatan ternak)	Ekor		Ekor	3000 Ekor	3000 Ekor	**104,999,800**	**0**	**0**						3000 Ekor	**105,000,000**	

Kode					Urusan/ Bidang Urusan/ Program/ Kegiatan/ Sub Kegiatan	Indikator Program/ Kegiatan/ Sub Kegiatan	Target Akhir Periode RPJMD	Realisasi Capaian RKPD Tahun 2021	Prakiraan Capaian Target RKPD Tahun 2022	Capaian Kinerja dan Kerangka Pendanaan									Kelompok Sasaran	Prakiraan Maju Rencana Tahun		Perangkat Daerah Penanggung Jawab
										Target 2023		Pagu Indikatif			Lokasi	Sumber Dana	Prioritas			Target	Pagu Indikatif	
										Semula	Menjadi	RKPD 2023	APBD 2023	RKPD 2023 Perubahan			Nasional	Daerah				
3	27	004	2.01	001	Pengendalian dan Penanggulangan Penyakit Hewan dan Zoonosis	Jumlah Wilayah Pengendalian dan Penanggulangan Penyakit Hewan dan Zoonosis				5 Laporan	5 Laporan	75,000,000	0	0	Kab. Sragen, Semua Kecamatan, Semua Kelurahan	Dana Transfer Umum-Dana Alokasi Umum		Percepatan Penanganan kemiskinan dan pengangguran	0	5 Laporan	75,000,000	Dinas Peternakan dan Perikanan
3	27	004	2.01	002	Pembebasan Penyakit Hewan Menular dalam 1 (Satu) Daerah Kabupaten/Kota	Jumlah Wilayah yang Mengalami Penurunan Kasus Penyakit Hewan Menular Lintas Daerah Kabupaten/Kota dalam 1 (Satu) Daerah Kabupaten/Kota				10 Laporan	10 Laporan	29,999,800	0	0	Kab. Sragen, Semua Kecamatan, Semua Kelurahan	Dana Transfer Umum-Dana Alokasi Umum		Percepatan Penanganan kemiskinan dan pengangguran	0	10 Laporan	30,000,000	Dinas Peternakan dan Perikanan
3	**27**	**004**	2.02		**Pengawasan Pemasukan dan Pengeluaran Hewan dan Produk Hewan Daerah Kabupaten/Kota**	Jumlah bulan pemeliharaan RPH	Bulan		Bulan	12 Bulan	12 Bulan	**40,000,000**	**0**	**0**						12 Bulan	**40,000,000**	
3	27	004	2.02	001	Penilaian Risiko Penyakit Hewan dan Keamanan Produk Hewan	Jumlah Penilaian Risiko Penyakit Hewan dan Keamanan Produk Hewan				12 Laporan	12 Laporan	40,000,000	0	0	Kab. Sragen, Sragen, Sragen Kulon	Dana Transfer Umum-Dana Alokasi Umum		Percepatan Penanganan kemiskinan dan pengangguran	0	12 Laporan	40,000,000	Dinas Peternakan dan Perikanan
3	**27**	**004**	2.03		**Pengelolaan Pelayanan Jasa Laboratorium dan Jasa Medik Veteriner dalam Daerah Kabupaten/Kota**	Jumlah pemeriksaan sampel tanah dan darah	Sampel		Sampel	1000 Sampel	1000 Sampel	**35,000,000**	**0**	**0**						1000 Sampel	**60,000,000**	
3	27	004	2.03	001	Penyediaan Pelayanan Jasa Laboratorium	Jumlah Pelayanan Jasa Laboratorium				1 Laporan	1 Laporan	35,000,000	0	0	Kab. Sragen, Semua Kecamatan, Semua Kelurahan	Dana Transfer Umum-Dana Alokasi Umum		Percepatan Penanganan kemiskinan dan pengangguran	0	1 Laporan	60,000,000	Dinas Peternakan dan Perikanan
3	**27**	**004**	2.04		**Penerapan dan Pengawasan Persyaratan Teknis Kesehatan Masyarakat Veteriner**	Jumlah ternak yang dipotong dengan penerapan asas kesejahteraan hewan	Ekor		Ekor	250 Ekor	250 Ekor	**45,000,000**	**0**	**0**						250 Ekor	**45,000,000**	
3	27	004	2.04	002	Pengawasan Peredaran Hewan dan Produk Hewan	Jumlah Pengawasan Peredaran Hewan dan Produk Hewan				5 Laporan	5 Laporan	45,000,000	0	0	Kab. Sragen, Semua Kecamatan, Semua Kelurahan	Dana Transfer Umum-Dana Alokasi Umum		Percepatan Penanganan kemiskinan dan pengangguran	0	5 Laporan	45,000,000	Dinas Peternakan dan Perikanan
3	**27**	**007**			**PROGRAM PENYULUHAN PERTANIAN**	Persentase kelompok ternak yang memperoleh pembinaan	3 %		N/A %	1 %	1 %	**42,035,850**	**0**	**0**						1 %	**40,000,000**	
3	**27**	**007**	2.01		**Pelaksanaan Penyuluhan Pertanian**	Jumlah peserta pelatihan	Orang		Orang	20 Orang	20 Orang	**42,035,850**	**0**	**0**						20 Orang	**40,000,000**	
3	27	007	2.01	002	Pengembangan Kapasitas Kelembagaan Petani di Kecamatan dan Desa	Jumlah Kelembagaan Petani di Kecamatan dan Desa yang Ditingkatkan Kapasitasnya				1 Unit	1 Unit	42,035,850	0	0	Kab. Sragen, Semua Kecamatan, Semua Kelurahan	Dana Transfer Umum-Dana Alokasi Umum		Percepatan Penanganan kemiskinan dan pengangguran	0	1 Unit	40,000,000	Dinas Peternakan dan Perikanan
2					**URUSAN PEMERINTAHAN WAJIB YANG TIDAK BERKAITAN DENGAN PELAYANAN DASAR**																	
2	**09**				**URUSAN PEMERINTAHAN BIDANG PANGAN**							**26,066,129,908**	**0**	**0**							**25,179,357,000**	
2	**09**	**001**			**PROGRAM PENUNJANG URUSAN PEMERINTAHAN DAERAH KABUPATEN/KOTA**	Persentase ketercapaian pelayanan umum, kepegawaian, dan keuangan Perangkat Daerah	%		%	100 %	100 %	**23,156,129,908**	**0**	**0**						100 %	**22,159,357,000**	
2	**09**	**001**	2.02		**Administrasi Keuangan Perangkat Daerah**	Jumlah laporan pelaksanaan administrasi keuangan Perangkat Daerah	Laporan		Laporan	1 Laporan	1 Laporan	**21,228,585,908**	**0**	**0**						1 Laporan	**20,220,247,000**	
2	09	001	2.02	001	Penyediaan Gaji dan Tunjangan ASN	Jumlah orang yang menerima gaji dan tunjangan ASN				174 Orang/bulan	174 Orang/bulan	21,228,585,908	0	0	Kab. Sragen, Semua Kecamatan, Semua Kelurahan	Dana Transfer Umum-Dana Alokasi Umum	Meningkatkan Sumber Daya Manusia Yang Berkualitas Dan Berdaya Saing	Peningkatan kualitas Pelayanan Dasar masyarakat	Aparatur Sipil Negara (ASN) Dinas Pertanian dan Ketahanan Pangan	174 Orang/bulan	20,220,247,000	Dinas Pertanian dan Ketahanan Pangan
2	**09**	**001**	2.06		**Administrasi Umum Perangkat Daerah**	Jumlah laporan pelaksanaan administrasi umum Perangkat Daerah	Laporan		Laporan	1 Laporan	1 Laporan	**438,494,000**	**0**	**0**						1 Laporan	**449,060,000**	

Kode					Urusan/ Bidang Urusan/ Program/ Kegiatan/ Sub Kegiatan	Indikator Program/ Kegiatan/ Sub Kegiatan	Target Akhir Periode RPJMD	Realisasi Capaian RKPD Tahun 2021	Prakiraan Capaian Target RKPD Tahun 2022	Capaian Kinerja dan Kerangka Pendanaan									Kelompok Sasaran	Prakiraan Maju Rencana Tahun		Perangkat Daerah Penanggung Jawab
										Target 2023		Pagu Indikatif			Lokasi	Sumber Dana	Prioritas			Target	Pagu Indikatif	
										Semula	Menjadi	RKPD 2023	APBD 2023	RKPD 2023 Perubahan			Nasional	Daerah				
2	09	001	2.06	001	Penyediaan Komponen Instalasi Listrik/Penerangan Bangunan Kantor	Jumlah paket komponen instalasi listrik /penerangan bangunan kantor yang disediakan				12 Paket	12 Paket	11,200,000	0	0	Kab. Sragen, Semua Kecamatan, Semua Kelurahan	Dana Transfer Umum-Dana Alokasi Umum		Peningkatan kualitas Pelayanan Dasar masyarakat Peningkatan kualitas Pelayanan Dasar masyarakat	Aparatur Sipil Negara (ASN) Dinas Pertanian dan Ketahanan Pangan, Kantor Dinas Pertanian dan Ketahanan Pangan	12 Paket	11,700,000	Dinas Pertanian dan Ketahanan Pangan
2	09	001	2.06	002	Penyediaan Peralatan dan Perlengkapan Kantor	Jumlah paket peralatan dan perlengkapan kantor yang disediakan				12 Paket	12 Paket	183,454,000	0	0	Kab. Sragen, Semua Kecamatan, Semua Kelurahan	Dana Transfer Umum-Dana Alokasi Umum		Peningkatan kualitas Pelayanan Dasar masyarakat	Aparatur Sipil Negara (ASN) Dinas Pertanian dan Ketahanan Pangan, Kantor Dinas Pertanian dan Ketahanan Pangan	12 Paket	190,000,000	Dinas Pertanian dan Ketahanan Pangan
2	09	001	2.06	004	Penyediaan Bahan Logistik Kantor	Jumlah paket bahan logistik kantor yang disediakan				12 Paket	12 Paket	60,480,000	0	0	Kab. Sragen, Semua Kecamatan, Semua Kelurahan	Dana Transfer Umum-Dana Alokasi Umum		Peningkatan kualitas Pelayanan Dasar masyarakat	Aparatur Sipil Negara (ASN) Dinas Pertanian dan Ketahanan Pangan, Kantor Dinas Pertanian dan Ketahanan Pangan	12 Paket	62,000,000	Dinas Pertanian dan Ketahanan Pangan
2	09	001	2.06	005	Penyediaan Barang Cetakan dan Penggandaan	Jumlah paket barang cetakan dan penggandaan yang disediakan				12 Paket	12 Paket	33,000,000	0	0	Kab. Sragen, Semua Kecamatan, Semua Kelurahan	Dana Transfer Umum-Dana Alokasi Umum		Peningkatan kualitas Pelayanan Dasar masyarakat	Aparatur Sipil Negara (ASN) Dinas Pertanian dan Ketahanan Pangan, Kantor Dinas Pertanian dan Ketahanan Pangan	12 Paket	35,000,000	Dinas Pertanian dan Ketahanan Pangan
2	09	001	2.06	006	Penyediaan Bahan Bacaan dan Peraturan Perundang-undangan	Jumlah dokumen bahan bacaan dan peraturan perundang-undangan yang disediakan				12 Dokumen	12 Dokumen	360,000	0	0	Kab. Sragen, Semua Kecamatan, Semua Kelurahan	Dana Transfer Umum-Dana Alokasi Umum		Peningkatan kualitas Pelayanan Dasar masyarakat	Aparatur Sipil Negara (ASN) Dinas Pertanian dan Ketahanan Pangan, Kantor Dinas Pertanian dan Ketahanan Pangan	12 Dokumen	360,000	Dinas Pertanian dan Ketahanan Pangan
2	09	001	2.06	009	Penyelenggaraan Rapat Koordinasi dan Konsultasi SKPD	Jumlah laporan penyelenggaraan rapat koordinasi dan konsultasi SKPD				12 Laporan	12 Laporan	150,000,000	0	0	Kab. Sragen, Semua Kecamatan, Semua Kelurahan	Dana Transfer Umum-Dana Alokasi Umum		Peningkatan kualitas Pelayanan Dasar masyarakat	Aparatur Sipil Negara (ASN) Dinas Pertanian dan Ketahanan Pangan, Kantor Dinas Pertanian dan Ketahanan Pangan	12 Laporan	150,000,000	Dinas Pertanian dan Ketahanan Pangan
2	**09**	**001**	2.08		**Penyediaan Jasa Penunjang Urusan Pemerintahan Daerah**	Jumlah laporan Penyediaan Jasa Penunjang Urusan Pemerintahan Daerah	Laporan		Laporan	1 Laporan	1 Laporan	**698,968,000**	**0**	**0**						1 Laporan	**710,050,000**	
2	09	001	2.08	002	Penyediaan Jasa Komunikasi, Sumber Daya Air dan Listrik	Jumlah laporan penyediaan jasa komunikasi, sumber daya air dan listrik yang disediakan				12 Laporan	12 Laporan	130,000,000	0	0	Kab. Sragen, Semua Kecamatan, Semua Kelurahan	Dana Transfer Umum-Dana Alokasi Umum		Peningkatan kualitas Pelayanan Dasar masyarakat	Aparatur Sipil Negara (ASN) Dinas Pertanian dan Ketahanan Pangan dan Kantor Dinas Pertanian dan Ketahanan Pangan	12 Laporan	135,000,000	Dinas Pertanian dan Ketahanan Pangan
2	09	001	2.08	003	Penyediaan Jasa Peralatan dan Perlengkapan Kantor	Jumlah laporan penyediaan jasa peralatan dan perlengkapan kantor yang disediakan				12 Laporan	12 Laporan	21,200,000	0	0	Kab. Sragen, Semua Kecamatan, Semua Kelurahan	Dana Transfer Umum-Dana Alokasi Umum			Aparatur Sipil Negara (ASN) Dinas Pertanian dan Ketahanan Pangan dan Kantor Dinas Pertanian dan Ketahanan Pangan	12 Laporan	22,200,000	Dinas Pertanian dan Ketahanan Pangan

Kode					Urusan/ Bidang Urusan/ Program/ Kegiatan/ Sub Kegiatan	Indikator Program/ Kegiatan/ Sub Kegiatan	Target Akhir Periode RPJMD	Realisasi Capaian RKPD Tahun 2021	Prakiraan Capaian Target RKPD Tahun 2022	Capaian Kinerja dan Kerangka Pendanaan									Kelompok Sasaran	Prakiraan Maju Rencana Tahun		Perangkat Daerah Penanggung Jawab
										Target 2023		Pagu Indikatif			Lokasi	Sumber Dana	Prioritas			Target	Pagu Indikatif	
										Semula	Menjadi	RKPD 2023	APBD 2023	RKPD 2023 Perubahan			Nasional	Daerah				
2	09	001	2.08	004	Penyediaan Jasa Pelayanan Umum Kantor	Jumlah laporan penyediaan jasa pelayanan umum kantor yang disediakan				12 Laporan	12 Laporan	547,768,000	0	0	Kab. Sragen, Semua Kecamatan, Semua Kelurahan	Dana Transfer Umum-Dana Alokasi Umum		Peningkatan kualitas Pelayanan Dasar masyarakat	Aparatur Sipil Negara (ASN) Dinas Pertanian dan Ketahanan Pangan dan Kantor Dinas Pertanian dan Ketahanan Pangan	12 Laporan	552,850,000	Dinas Pertanian dan Ketahanan Pangan
2	**09**	**001**	2.09		**Pemeliharaan Barang Milik Daerah Penunjang Urusan Pemerintahan Daerah**	Jumlah laporan Pemeliharaan Barang Milik Daerah Penunjang Urusan Pemerintahan Daerah	Laporan		Laporan	1 Laporan	1 Laporan	**790,082,000**	**0**	**0**						1 Laporan	**780,000,000**	
2	09	001	2.09	002	Penyediaan Jasa Pemeliharaan, Biaya Pemeliharaan, Pajak dan Perizinan Kendaraan Dinas Operasional atau Lapangan	Jumlah kendaraan dinas operasional atau lapangan yang dipelihara dan dibayarkan pajak dan perizinannya				31 Unit	31 Unit	415,000,000	0	0	Kab. Sragen, Semua Kecamatan, Semua Kelurahan	Dana Transfer Umum-Dana Alokasi Umum		Peningkatan kualitas Pelayanan Dasar masyarakat	Aparatur Sipil Negara (ASN) Dinas Pertanian dan Ketahanan Pangan dan Kantor Dinas Pertanian dan Ketahanan Pangan	31 Unit	425,000,000	Dinas Pertanian dan Ketahanan Pangan
2	09	001	2.09	009	Pemeliharaan/Rehabilitasi Gedung Kantor dan Bangunan Lainnya	Jumlah Gedung Kantor dan Bangunan Lainnya yang dipelihara/direhabilitasi				3 Unit	3 Unit	375,082,000	0	0	Kab. Sragen, Semua Kecamatan, Semua Kelurahan	Dana Transfer Umum-Dana Alokasi Umum		Peningkatan kualitas Pelayanan Dasar masyarakat	Aparatur Sipil Negara (ASN) Dinas Pertanian dan Ketahanan Pangan dan Kantor Dinas Pertanian dan Ketahanan Pangan	3 Unit	355,000,000	Dinas Pertanian dan Ketahanan Pangan
2	**09**	**002**			**PROGRAM PENGELOLAAN SUMBER DAYA EKONOMI UNTUK KEDAULATAN dan KEMANDIRIAN PANGAN**	Persentase tingkat pemenuhan infrastruktur kemandirian pangan	%		%	7 %	7 %	**1,900,000,000**	**0**	**0**						7 %	**2,000,000,000**	
2	**09**	**002**	2.01		**Penyediaan Infrastruktur dan Seluruh Pendukung Kemandirian Pangan sesuai Kewenangan Daerah Kabupaten/Kota**	Jumlah desa kelurahan yang telah dibangun infrastruktur kemandirian pangan	Desa		Desa	14 Desa	14 Desa	**1,900,000,000**	**0**	**0**						14 Desa	**2,000,000,000**	
2	09	002	2.01	001	Penyediaan Infrastruktur Lumbung Pangan	Jumlah Lumbung Pangan yang Tersedia				2 Unit	2 Unit	1,900,000,000	0	0	Kab. Sragen, Masaran, Krikilan Kab. Sragen, Karangmalang, Kedungwaduk	Dana Transfer Khusus-Dana Alokasi Khusus Fisik	Memperkuat Infrastruktur Untuk Mendukung Pengembangan Ekonomi Dan	Peningkatan kualitas pengelolaan sumber daya alam dan lingkungan hidup	Gapoktan	2 Unit	2,000,000,000	Dinas Pertanian dan Ketahanan Pangan
2	**09**	**003**			**PROGRAM PENINGKATAN DIVERSIFIKASI DAN KETAHANAN PANGAN MASYARAKAT**	Penguatan Cadangan pangan masyarakat	Ton		Ton	6.8 Ton	6.8 Ton	**742,000,000**	**0**	**0**						6.8 Ton	**740,000,000**	
2	**09**	**003**	2.01		**Penyediaan dan Penyaluran Pangan Pokok atau Pangan Lainnya sesuai dengan Kebutuhan Daerah Kabupaten/Kota dalam rangka Stabilisasi Pasokan dan Harga Pangan**	Jumlah ketersediaan pangan utama	Ton		Ton	523276 Ton	523276 Ton	**392,000,000**	**0**	**0**						523276 Ton	**450,000,000**	

Kode					Urusan/ Bidang Urusan/ Program/ Kegiatan/ Sub Kegiatan	Indikator Program/ Kegiatan/ Sub Kegiatan	Target Akhir Periode RPJMD	Realisasi Capaian RKPD Tahun 2021	Prakiraan Capaian Target RKPD Tahun 2022	Capaian Kinerja dan Kerangka Pendanaan									Kelompok Sasaran	Prakiraan Maju Rencana Tahun		Perangkat Daerah Penanggung Jawab
										Target 2023		Pagu Indikatif			Lokasi	Sumber Dana	Prioritas			Target	Pagu Indikatif	
										Semula	Menjadi	RKPD 2023	APBD 2023	RKPD 2023 Perubahan			Nasional	Daerah				
2	09	003	2.01	001	Penyediaan Informasi Harga Pangan dan Neraca Bahan Makanan	Informasi Harga Pangan dan Neraca Bahan Makanan				5 Laporan	5 Laporan	22,000,000	0	0	Kab. Sragen, Semua Kecamatan, Semua Kelurahan	Dana Transfer Umum-Dana Alokasi Umum		Peningkatan kualitas pengelolaan sumber daya alam dan lingkungan hidup	Gapoktan	5 Laporan	25,000,000	Dinas Pertanian dan Ketahanan Pangan
2	09	003	2.01	003	Koordinasi, Sinkronisasi dan Pelaksanaan Distribusi Pangan Pokok dan Pangan Lainnya	Jumlah Koordinasi, Sinkronisasi dan Pelaksanaan Distribusi Pangan Pokok dan Pangan Lainnya				5 Laporan	5 Laporan	60,000,000	0	0	Kab. Sragen, Semua Kecamatan, Semua Kelurahan	Dana Transfer Umum-Dana Alokasi Umum		Peningkatan kualitas pengelolaan sumber daya alam dan lingkungan hidup	Gapoktan	5 Laporan	60,000,000	Dinas Pertanian dan Ketahanan Pangan
2	09	003	2.01	004	Pemantauan Stok, Pasokan dan Harga Pangan	Pemantauan Stok, Pasokan dan Harga Pangan				8 Dokumen	8 Dokumen	60,000,000	0	0	Kab. Sragen, Kalijambe, Semua Kelurahan	Dana Transfer Umum-Dana Alokasi Umum		Peningkatan kualitas pengelolaan sumber daya alam dan lingkungan hidup	Gapoktan	8 Dokumen	65,000,000	Dinas Pertanian dan Ketahanan Pangan
															Kab. Sragen, Masaran, Semua Kelurahan							
															Kab. Sragen, Kedawung, Semua Kelurahan							
															Kab. Sragen, Sambirejo, Semua Kelurahan							
															Kab. Sragen, Gondang, Semua Kelurahan							
															Kab. Sragen, Sambungmacan, Semua Kelurahan							
															Kab. Sragen, Karangmalang, Semua Kelurahan							
															Kab. Sragen, Sidoharjo, Semua Kelurahan							
2	09	003	2.01	006	Pengembangan Kelembagaan Usaha Pangan Masyarakat dan Toko Tani Indonesia	Jumlah Kelembagaan Usaha Pangan Masyarakat dan Toko Tani Indonesia yang Dikembangkan				2 Unit	2 Unit	250,000,000	0	0	Kab. Sragen, Kedawung, Bendungan	Dana Transfer Umum-Dana Alokasi Umum		Peningkatan kualitas pengelolaan sumber daya alam dan lingkungan hidup	Gapoktan	2 Unit	300,000,000	Dinas Pertanian dan Ketahanan Pangan
															Kab. Sragen, Karangmalang, Kedungwaduk							
2	**09**	**003**	2.02		**Pengelolaan dan Keseimbangan Cadangan Pangan Kabupaten/Kota**	Jumlah pengisian stok pangan yang ada dilumbung	Ton		Ton	13 Ton	13 Ton	**25,000,000**	**0**	**0**						13 Ton	**25,000,000**	
2	09	003	2.02	001	Koordinasi dan Sinkronisasi Pengendalian Cadangan Pangan Kabupaten/Kota	Jumlah Koordinasi dan Sinkronisasi Pengendalian Cadangan Pangan Kabupaten/Kota				1 Laporan	1 Laporan	15,000,000	0	0	Kab. Sragen, Semua Kecamatan, Semua Kelurahan	Dana Transfer Umum-Dana Alokasi Umum		Peningkatan kualitas pengelolaan sumber daya alam dan lingkungan hidup	Kelompok tani, Kelompok Wanita Tani, Gapoktan	1 Laporan	15,000,000	Dinas Pertanian dan Ketahanan Pangan
2	09	003	2.02	002	Penyusunan Rencana Kebutuhan Pangan Lokal	Rencana Kebutuhan Pangan Lokal				1 Dokumen	1 Dokumen	10,000,000	0	0	Kab. Sragen, Semua Kecamatan, Semua Kelurahan	Dana Transfer Umum-Dana Alokasi Umum		Peningkatan kualitas pengelolaan sumber daya alam dan lingkungan hidup	Kelompok tani, Kelompok Wanita Tani, Gapoktan	1 Dokumen	10,000,000	Dinas Pertanian dan Ketahanan Pangan
2	**09**	**003**	2.04		**Pelaksanaan Pencapaian Target Konsumsi Pangan Perkapita/Tahun sesuai dengan Angka Kecukupan Gizi**	Jumlah ketersediaan pangan utama	Ton		Ton	523276 Ton	523276 Ton	**325,000,000**	**0**	**0**						523276 Ton	**265,000,000**	
						Persentase Kenaikan Angka Kecukupan Protein	%		%	0.53 %	0.53 %									0.53 %		

Kode					Urusan/ Bidang Urusan/ Program/ Kegiatan/ Sub Kegiatan	Indikator Program/ Kegiatan/ Sub Kegiatan	Target Akhir Periode RPJMD	Realisasi Capaian RKPD Tahun 2021	Prakiraan Capaian Target RKPD Tahun 2022	Capaian Kinerja dan Kerangka Pendanaan									Kelompok Sasaran	Prakiraan Maju Rencana Tahun		Perangkat Daerah Penanggung Jawab
										Target 2023		Pagu Indikatif			Lokasi	Sumber Dana	Prioritas			Target	Pagu Indikatif	
										Semula	Menjadi	RKPD 2023	APBD 2023	RKPD 2023 Perubahan			Nasional	Daerah				
2	09	003	2.04	001	Penyusunan dan Penetapan Target Konsumsi Pangan Per Kapita Per Tahun	Target Konsumsi Pangan Per Kapita Per Tahun				1 Dokumen	1 Dokumen	15,000,000	0	0	Kab. Sragen, Semua Kecamatan, Semua Kelurahan	Dana Transfer Umum-Dana Alokasi Umum	Memperkuat Ketahanan Ekonomi Untuk Pertumbuhan Yang Berkualitas dan Berkeadilan	Peningkatan kualitas pengelolaan sumber daya alam dan lingkungan hidup	Kelompok tani, Kelompok Wanita Tani, Gapoktan	1 Dokumen	15,000,000	Dinas Pertanian dan Ketahanan Pangan
2	09	003	2.04	002	Pemberdayaan Masyarakat dalam Penganekaragaman Konsumsi Pangan Berbasis Sumber Daya Lokal	Jumlah Pemberdayaan Kelompok Masyarakat dalam Penganekaragaman Konsumsi Pangan Berbasis Sumber Daya Lokal				4 Laporan	4 Laporan	310,000,000	0	0	Kab. Sragen, Kedawung, Celep	Dana Transfer Umum-Dana Alokasi Umum	Memperkuat Ketahanan Ekonomi Untuk Pertumbuhan Yang Berkualitas dan Berkeadilan	Peningkatan kualitas pengelolaan sumber daya alam dan lingkungan hidup	Kelompok tani, Kelompok Wanita Tani, Gapoktan	4 Laporan	250,000,000	Dinas Pertanian dan Ketahanan Pangan
															Kab. Sragen, Kedawung, Jenggrik	Dana Transfer Khusus-Dana Alokasi Khusus Non Fisik						
															Kab. Sragen, Kedawung, Bendungan							
															Kab. Sragen, Jenar, Kandangsapi							
2	**09**	**004**			**PROGRAM PENANGANAN KERAWANAN PANGAN**	Persentase penurunan desa/kel rawan pangan	%		%	1.44 %	1.44 %	**63,000,000**	**0**	**0**						1.44 %	**70,000,000**	
2	**09**	**004**	2.01		**Penyusunan Peta Kerentanan dan Ketahanan Pangan Kecamatan**	Jumlah desa yang akan dianalisis kerentanan dan ketahanan pangannya	Desa		Desa	208 Desa	208 Desa	**23,000,000**	**0**	**0**						208 Desa	**25,000,000**	
2	09	004	2.01	001	Penyusunan, Pemutakhiran dan Analisis Peta Ketahanan dan Kerentanan Pangan	Peta dan Analisis Ketahanan dan Kerentanan Pangan yang Dimutahirkan				5 Dokumen	5 Dokumen	23,000,000	0	0	Kab. Sragen, Semua Kecamatan, Semua Kelurahan	Dana Transfer Umum-Dana Alokasi Umum	Memperkuat Ketahanan Ekonomi Untuk Pertumbuhan Yang Berkualitas dan Berkeadilan	Peningkatan kualitas pengelolaan sumber daya alam dan lingkungan hidup	Desa	5 Dokumen	25,000,000	Dinas Pertanian dan Ketahanan Pangan
2	**09**	**004**	2.02		**Penanganan Kerawanan Pangan Kewenangan Kabupaten/Kota**	Jumlah desa rawan pangan yang ditangani	Desa		Desa	3 Desa	3 Desa	**40,000,000**	**0**	**0**						3 Desa	**45,000,000**	
2	09	004	2.02	001	Koordinasi dan Sinkronisasi Penanganan Kerawanan Pangan Kabupaten/Kota	Jumlah Koordinasi dan Sinkronisasi Penanganan Kerawanan Pangan Kabupaten/Kota				2 Laporan	2 Laporan	40,000,000	0	0	Kab. Sragen, Sambirejo, Jetis	Dana Transfer Umum-Dana Alokasi Umum	Memperkuat Ketahanan Ekonomi Untuk Pertumbuhan Yang Berkualitas	Peningkatan kualitas pengelolaan sumber daya alam dan	Desa, Gapoktan	2 Laporan	45,000,000	Dinas Pertanian dan Ketahanan Pangan
															Kab. Sragen, Sambirejo, Dawung							
2	**09**	**005**			**PROGRAM PENGAWASAN KEAMANAN PANGAN**	Tingkat keamanan pangan segar asal tumbuhan	%		%	13.30 %	13.30 %	**205,000,000**	**0**	**0**						13.30 %	**210,000,000**	
2	**09**	**005**	2.01		**Pelaksanaan Pengawasan Keamanan Pangan Segar Daerah Kabupaten/Kota**	Presentase produsen yang bersertifikat PSAT dan sertifikat prima 3	%		%	4.6 %	4.6 %	**205,000,000**	**0**	**0**						4.6 %	**210,000,000**	
2	09	005	2.01	001	Penguatan Kelembagaan Keamanan Pangan Segar Daerah Kabupaten/Kota	Kelembagaan Keamanan Pangan Segar Daerah Kabupaten/Kota yang Dibina				0 Dokumen	0 Dokumen	20,000,000	0	0	Kab. Sragen, Semua Kecamatan, Semua Kelurahan	Dana Transfer Umum-Dana Alokasi Umum		Peningkatan kualitas pengelolaan sumber daya alam dan lingkungan hidup	Kelompok Tani, Gapoktan, Pelaku Usaha, Siswa sekolah dasar	0 Dokumen	25,000,000	Dinas Pertanian dan Ketahanan Pangan
2	09	005	2.01	002	Sertifikasi Keamanan Pangan Segar Asal Tumbuhan Daerah Kabupaten/Kota	Jumlah Sertifikasi Keamanan Pangan Segar Asal Tumbuhan Daerah Kabupaten/Kota				3 Sertifikat	3 Sertifikat	90,000,000	0	0	Kab. Sragen, Sambirejo, Sukorejo	Dana Transfer Umum-Dana Alokasi Umum		Peningkatan kualitas pengelolaan sumber daya alam dan lingkungan hidup	Kelompok Tani, Gapoktan, Pelaku Usaha, Siswa sekolah dasar	3 Sertifikat	90,000,000	Dinas Pertanian dan Ketahanan Pangan
															Kab. Sragen, Sambirejo, Jambeyan							
															Kab. Sragen, Sambirejo, Jetis							

Kode					Urusan/ Bidang Urusan/ Program/ Kegiatan/ Sub Kegiatan	Indikator Program/ Kegiatan/ Sub Kegiatan	Target Akhir Periode RPJMD	Realisasi Capaian RKPD Tahun 2021	Prakiraan Capaian Target RKPD Tahun 2022	Capaian Kinerja dan Kerangka Pendanaan									Kelompok Sasaran	Prakiraan Maju Rencana Tahun		Perangkat Daerah Penanggung Jawab
										Target 2023		Pagu Indikatif			Lokasi	Sumber Dana	Prioritas			Target	Pagu Indikatif	
										Semula	Menjadi	RKPD 2023	APBD 2023	RKPD 2023 Perubahan			Nasional	Daerah				
2	09	005	2.01	003	Registrasi Keamanan Pangan Segar Asal Tumbuhan Daerah Kabupaten/Kota	Jumlah Registrasi Keamanan Pangan Segar Asal Tumbuhan Daerah Kabupaten/Kota				2 Dokumen	2 Dokumen	45,000,000	0	0	Kab. Sragen, Kedawung, Semua Kelurahan Kab. Sragen, Sambirejo, Jetis Kab. Sragen, Gondang, Semua Kelurahan Kab. Sragen, Sumberlawang, Semua Kelurahan Kab. Sragen, Jenar, Semua Kelurahan	Dana Transfer Umum-Dana Alokasi Umum		Peningkatan kualitas pengelolaan sumber daya alam dan lingkungan hidup	Kelompok Tani, Gapoktan, Pelaku Usaha, Siswa sekolah dasar	2 Dokumen	45,000,000	Dinas Pertanian dan Ketahanan Pangan
2	09	005	2.01	005	Penyediaan Sarana dan Prasarana Pengujian Mutu dan Keamanan Pangan Segar Asal Tumbuhan Daerah Kabupaten/Kota	Jumlah Sarana dan Prasarana Pengujian Mutu dan Keamanan Pangan Segar Asal Tumbuhan Daerah Kabupaten/Kota				3 Dokumen	3 Dokumen	50,000,000	0	0	Kab. Sragen, Semua Kecamatan, Semua Kelurahan	Dana Transfer Umum-Dana Alokasi Umum		Peningkatan kualitas pengelolaan sumber daya alam dan lingkungan hidup	Kelompok Tani, Gapoktan, Pelaku Usaha, Siswa sekolah dasar	3 Dokumen	50,000,000	Dinas Pertanian dan Ketahanan Pangan
3					**URUSAN PEMERINTAHAN PILIHAN**																	
3	**27**				**URUSAN PEMERINTAHAN BIDANG PERTANIAN**							**4,139,049,000**	**0**	**0**							**4,038,000,000**	
3	**27**	**002**			**PROGRAM PENYEDIAAN DAN PENGEMBANGAN SARANA PERTANIAN**	Produksi Bawang merah Produksi Cabe Besar Produksi Jagung Produksi Kedelai Produksi Padi Produksi Tebu	Ton Ton Ton Ton Ton Ton		Ton Ton Ton Ton Ton Ton	1681 Ton 3034 Ton 132000 Ton 705 Ton 659865 Ton 31882 Ton	1681 Ton 3034 Ton 132000 Ton 705 Ton 659865 Ton 31882 Ton	**1,122,895,000**	**0**	**0**						1681 Ton 3034 Ton 132000 Ton 705 Ton 659865 Ton 31882 Ton	**1,158,000,000**	
3	**27**	**002**	2.01		**Pengawasan Penggunaan Sarana Pertanian**	Jumlah alat dan mesin pertanian dalam kondisi baik	Unit		Unit	84759 Unit	84759 Unit	**292,840,000**	**0**	**0**						84759 Unit	**294,000,000**	
3	27	002	2.01	001	Pengawasan Penggunaan Sarana Pendukung Pertanian Sesuai dengan Komoditas, Teknologi dan Spesifik Lokasi	Jumlah Pengawasan Penggunaan Sarana Pendukung Pertanian Sesuai dengan Komoditas, Teknologi dan Spesifik Lokasi				1 Laporan	1 Laporan	131,566,000	0	0		Dana Transfer Umum-Dana Bagi Hasil	Memperkuat Ketahanan Ekonomi Untuk Pertumbuhan Yang Berkualitas dan Berkeadilan		Kelompok Tani, Gapoktan	1 Laporan	132,000,000	Dinas Pertanian dan Ketahanan Pangan
3	27	002	2.01	002	Pendampingan Penggunaan Sarana Pendukung Pertanian	Jumlah Pendampingan Penggunaan Sarana Pendukung Pertanian				2 Laporan	2 Laporan	161,274,000	0	0		Dana Transfer Umum-Dana Bagi Hasil Dana Transfer Umum-Dana Alokasi Umum	Memperkuat Ketahanan Ekonomi Untuk Pertumbuhan Yang Berkualitas	Peningkatan kualitas pengelolaan sumber daya alam dan	Kelompok Tani, Gapoktan	2 Laporan	162,000,000	Dinas Pertanian dan Ketahanan Pangan
3	**27**	**002**	2.02		**Pengelolaan Sumber Daya Genetik (SDG) Hewan, Tumbuhan, dan Mikro Organisme Kewenangan Kabupaten/Kota**	Jumlah SDG Hewan/Tanaman yang Dilakukan Pelestarian dan Pemurnian	Hektar		Hektar	5 Hektar	5 Hektar	**830,055,000**	**0**	**0**						5 Hektar	**864,000,000**	
3	27	002	2.02	001	Penjaminan Kemurnian dan Kelestarian SDG Hewan/Tanaman	Jumlah SDG Hewan/Tanaman yang Dilakukan Pelestarian dan Pemurnian				1 VUB	1 VUB	150,000,000	0	0	Kab. Sragen, Kedawung, Karangpelem	Dana Transfer Umum-Dana Alokasi Umum		Peningkatan kualitas pengelolaan sumber daya alam dan lingkungan hidup	Kelompok Tani, Gapoktan	1 VUB	150,000,000	Dinas Pertanian dan Ketahanan Pangan
3	27	002	2.02	003	Pemanfaatan SDG Hewan/Tanaman	Jumlah Pemanfaatan SDG Hewan/Tanaman				3 Dokumen	3 Dokumen	680,055,000	0	0	Kab. Sragen, Semua Kecamatan, Semua Kelurahan	Dana Transfer Umum-Dana Alokasi Umum		Peningkatan kualitas pengelolaan sumber daya alam dan lingkungan hidup	Kelompok Tani, Gapoktan	3 Dokumen	714,000,000	Dinas Pertanian dan Ketahanan Pangan
3	**27**	**003**			**PROGRAM PENYEDIAAN DAN PENGEMBANGAN PRASARANA PERTANIAN**	Persentase Panjang Jaringan Irigasi Tersier dalam kondisi Baik	%		%	53.3 %	53.3 %	**2,036,974,000**	**0**	**0**						53.3 %	**1,980,000,000**	

Kode					Urusan/ Bidang Urusan/ Program/ Kegiatan/ Sub Kegiatan	Indikator Program/ Kegiatan/ Sub Kegiatan	Target Akhir Periode RPJMD	Realisasi Capaian RKPD Tahun 2021	Prakiraan Capaian Target RKPD Tahun 2022	Capaian Kinerja dan Kerangka Pendanaan									Kelompok Sasaran	Prakiraan Maju Rencana Tahun		Perangkat Daerah Penanggung Jawab
										Target 2023		Pagu Indikatif			Lokasi	Sumber Dana	Prioritas			Target	Pagu Indikatif	
										Semula	Menjadi	RKPD 2023	APBD 2023	RKPD 2023 Perubahan			Nasional	Daerah				
3	**27**	**003**	2.01		**Pengembangan Prasarana Pertanian**	Jumlah penambahan panjang irigasi tersier per tahun	Meter		Meter	636806 Meter	636806 Meter	**577,160,000**	**0**	**0**						636806 Meter	**580,000,000**	
3	27	003	2.01	003	Koordinasi dan Sinkronisasi Prasarana Pendukung Pertanian Lainnya	Jumlah Koordinasi dan Sinkronisasi Prasarana Pendukung Pertanian Lainnya				2 Laporan	2 Laporan	577,160,000	0	0	Kab. Sragen, Semua Kecamatan, Semua Kelurahan	Dana Transfer Umum-Dana Bagi Hasil Dana Transfer Umum-Dana Alokasi Umum		Peningkatan kualitas pengelolaan sumber daya alam dan lingkungan hidup	Kelompok Tani, Gapoktan	2 Laporan	580,000,000	Dinas Pertanian dan Ketahanan Pangan
3	27	003	2.02	003	Pembangunan, Rehabilitasi dan Pemeliharaan Jalan Usaha Tani	Jalan Usaha Tani yang Dibangun, Direhabilitasi dan Dipelihara				3 Unit	3 Unit	300,000,000	0	0	Kab. Sragen, Kedawung, Wonokerso Kab. Sragen, Gondang, Tunggul Kab. Sragen, Karangmalang, Kroyo	Dana Transfer Khusus-Dana Alokasi Khusus Fisik		Peningkatan kualitas pengelolaan sumber daya alam dan lingkungan hidup	Kelompok Tani	3 Unit	200,000,000	Dinas Pertanian dan Ketahanan Pangan
3	27	003	2.02	008	Pembangunan, Rehabilitasi dan Pemeliharaan Balai Penyuluh di Kecamatan serta Sarana Pendukungnya	Jumlah Balai Penyuluh di Kecamatan serta Sarana Pendukungnya yang Dibangun, Direhabilitasi dan Dipelihara				2 Unit	2 Unit	1,159,814,000	0	0	Kab. Sragen, Sambirejo, Semua Kelurahan Kab. Sragen, Tangen, Semua Kelurahan	Dana Transfer Khusus-Dana Alokasi Khusus Fisik		Peningkatan kualitas pengelolaan sumber daya alam dan lingkungan hidup	Kelompok Tani	2 Unit	1,200,000,000	Dinas Pertanian dan Ketahanan Pangan
3	**27**	**005**			**PROGRAM PENGENDALIAN DAN PENANGGULANGAN BENCANA PERTANIAN**	Prosentase Luasan lahan pengendalian OPT	%		%	13 %	13 %	**470,000,000**	**0**	**0**						13 %	**470,000,000**	
3	**27**	**005**	2.01		**Pengendalian dan Penanggulangan Bencana Pertanian Kabupaten/Kota**	Luasan lahan yang sudah terkendali OPT	Hektar		Hektar	491 Hektar	491 Hektar	**470,000,000**	**0**	**0**						491 Hektar	**470,000,000**	
3	27	005	2.01	001	Pengendalian Organisme Pengganggu Tumbuhan (OPT) Tanaman Pangan, Hortikultura, dan Perkebunan	Jumlah Luas Serangan Organisme Pengganggu Tumbuhan (OPT) Tanaman Pangan, Hortikultura, dan Perkebunan yang Dikendalikan				491 Ha	491 Ha	350,000,000	0	0	Kab. Sragen, Semua Kecamatan, Semua Kelurahan	Dana Transfer Umum-Dana Alokasi Umum		Peningkatan kualitas pengelolaan sumber daya alam dan lingkungan hidup	Kelompok Tani, Gapoktan	491 Ha	350,000,000	Dinas Pertanian dan Ketahanan Pangan
3	27	005	2.01	005	Penanggulangan Pasca Bencana Alam Bidang Tanaman Pangan, Hortikultura, Perkebunan, Peternakan dan Kesehatan Hewan	Jumlah Penanggulangan Pasca Bencana Alam Bidang Tanaman Pangan, Hortikultura, Perkebunan, Peternakan dan Kesehatan Hewan				1 Laporan	1 Laporan	120,000,000	0	0	Kab. Sragen, Semua Kecamatan, Semua Kelurahan	Dana Transfer Umum-Dana Alokasi Umum		Peningkatan kualitas pengelolaan sumber daya alam dan lingkungan hidup	Kelompok Tani, Gapoktan	1 Laporan	120,000,000	Dinas Pertanian dan Ketahanan Pangan
3	**27**	**007**			**PROGRAM PENYULUHAN PERTANIAN**	Peningkatan kelas kelompok tani tahun berkenaan	%		%	20 %	20 %	**509,180,000**	**0**	**0**						20 %	**430,000,000**	
3	**27**	**007**	2.01		**Pelaksanaan Penyuluhan Pertanian**	Prosentase Kelembagan pertanian yang dilakukan pendampingan	%		%	20.49 %	20.49 %	**509,180,000**	**0**	**0**						20.49 %	**430,000,000**	
3	27	007	2.01	001	Peningkatan Kapasitas Kelembagaan Penyuluhan Pertanian di Kecamatan dan Desa	Jumlah Kelembagaan Penyuluhan Pertanian di Kecamatan dan Desa yang Ditingkatkan Kapasitasnya				20 Unit	20 Unit	189,180,000	0	0	Kab. Sragen, Semua Kecamatan, Semua Kelurahan	Dana Transfer Umum-Dana Alokasi Umum Dana Transfer Khusus-Dana Alokasi Khusus Non Fisik		Peningkatan kualitas pengelolaan sumber daya alam dan lingkungan hidup	Kelompok Tani, Gapoktan, KTNA, PPL	20 Unit	60,000,000	Dinas Pertanian dan Ketahanan Pangan
3	27	007	2.01	002	Pengembangan Kapasitas Kelembagaan Petani di Kecamatan dan Desa	Jumlah Kelembagaan Petani di Kecamatan dan Desa yang Ditingkatkan Kapasitasnya				100 Unit	100 Unit	300,000,000	0	0	Kab. Sragen, Semua Kecamatan, Semua Kelurahan	Dana Transfer Umum-Dana Alokasi Umum		Peningkatan kualitas Pelayanan Dasar masyarakat	Kelompok Tani, Gapoktan, KTNA, PPL	100 Unit	350,000,000	Dinas Pertanian dan Ketahanan Pangan
3	27	007	2.01	003	Penyediaan dan Pemanfaatan Sarana dan Prasarana Penyuluhan Pertanian	Jumlah Sarana dan Prasarana Penyuluhan Pertanian				1 Unit	1 Unit	20,000,000	0	0	Kab. Sragen, Semua Kecamatan, Semua Kelurahan	Dana Transfer Umum-Dana Alokasi Umum		Pemantapan tata kelola pemerintahan berbasis Teknologi	Kelompok Tani, Gapoktan, KTNA, PPL	1 Unit	20,000,000	Dinas Pertanian dan Ketahanan Pangan

Kode					Urusan/ Bidang Urusan/ Program/ Kegiatan/ Sub Kegiatan	Indikator Program/ Kegiatan/ Sub Kegiatan	Target Akhir Periode RPJMD	Realisasi Capaian RKPD Tahun 2021	Prakiraan Capaian Target RKPD Tahun 2022	Capaian Kinerja dan Kerangka Pendanaan									Kelompok Sasaran	Prakiraan Maju Rencana Tahun		Perangkat Daerah Penanggung Jawab
										Target 2023		Pagu Indikatif			Lokasi	Sumber Dana	Prioritas			Target	Pagu Indikatif	
										Semula	Menjadi	RKPD 2023	APBD 2023	RKPD 2023 Perubahan			Nasional	Daerah				
4					**UNSUR PENDUKUNG URUSAN PEMERINTAHAN**																	
4	**01**				**SEKRETARIAT DAERAH**							**54,381,030,483**	**53,104,388,933**	**58,493,636,004**							**60,587,949,099**	
4	**01**	**001**			**PROGRAM PENUNJANG URUSAN PEMERINTAHAN DAERAH KABUPATEN/KOTA**							**34,491,499,633**	**34,354,975,633**	**36,959,320,204**							**39,752,909,785**	
4	**01**	**001**	2.02		**Administrasi Keuangan Perangkat Daerah**							**20,166,702,900**	**20,166,702,900**	**20,166,702,900**							**24,261,974,119**	
4	01	001	2.02	001	Penyediaan Gaji dan Tunjangan ASN	Jumlah Orang yang Menerima Gaji dan Tunjangan ASN				0 Orang/bulan	0 Orang/bulan	20,166,702,900	20,166,702,900	20,166,702,900		Dana Transfer Umum-Dana Alokasi Umum		Pemantapan tata kelola pemerintahan berbasis Teknologi		0 Orang/bulan	24,261,974,119	Sekretariat Daerah
4	**01**	**001**	2.05		**Administrasi Kepegawaian Perangkat Daerah**							**140,000,000**	**140,000,000**	**215,000,000**							**425,900,000**	
4	01	001	2.05	002	Pengadaan Pakaian Dinas beserta Atribut Kelengkapannya	Jumlah Paket Pakaian Dinas beserta Atribut Kelengkapan				0 Paket	0 Paket	90,000,000	90,000,000	90,000,000		Dana Transfer Umum-Dana Alokasi Umum		Pemantapan tata kelola pemerintahan berbasis Teknologi		0 Paket	350,900,000	Sekretariat Daerah
4	01	001	2.05	010	Sosialisasi Peraturan Perundang-Undangan	Jumlah Orang yang Mengikuti Sosialisasi Peraturan Perundang-Undangan				100 Orang	100 Orang	50,000,000	50,000,000	125,000,000		DBH Cukai Hasil Tembakau (CHT)		Pemantapan tata kelola pemerintahan berbasis Teknologi		100 Orang	75,000,000	Sekretariat Daerah
4	**01**	**001**	2.06		**Administrasi Umum Perangkat Daerah**							**4,168,639,000**	**4,201,558,000**	**6,030,340,000**							**4,514,642,238**	
4	01	001	2.06	001	Penyediaan Komponen Instalasi Listrik/Penerangan Bangunan Kantor	Jumlah Paket Komponen Instalasi Listrik/Penerangan Bangunan Kantor yang Disediakan				0 Paket	0 Paket	29,999,000	29,999,000	29,999,000		Dana Transfer Umum-Dana Alokasi Umum		Pemantapan tata kelola pemerintahan berbasis Teknologi		0 Paket	33,000,000	Sekretariat Daerah
4	01	001	2.06	002	Penyediaan Peralatan dan Perlengkapan Kantor	Jumlah Paket Peralatan dan Perlengkapan Kantor yang Disediakan				0 Paket	0 Paket	366,046,000	398,965,000	528,997,000		Dana Transfer Umum-Dana Alokasi Umum		Pemantapan tata kelola pemerintahan berbasis Teknologi		0 Paket	337,916,156	Sekretariat Daerah
4	01	001	2.06	003	Penyediaan Peralatan Rumah Tangga	Jumlah Paket Peralatan Rumah Tangga yang Disediakan				0 Paket	0 Paket	75,947,000	75,947,000	75,947,000		Dana Transfer Umum-Dana Alokasi Umum		Pemantapan tata kelola pemerintahan berbasis Teknologi		0 Paket	83,726,082	Sekretariat Daerah
4	01	001	2.06	004	Penyediaan Bahan Logistik Kantor	Jumlah Paket Bahan Logistik Kantor yang Disediakan				0 Paket	0 Paket	2,600,000,000	2,600,000,000	4,100,000,000		Dana Transfer Umum-Dana Alokasi Umum		Pemantapan tata kelola pemerintahan berbasis Teknologi		0 Paket	2,860,000,000	Sekretariat Daerah
4	01	001	2.06	005	Penyediaan Barang Cetakan dan Penggandaan	Jumlah Paket Barang Cetakan dan Penggandaan yang Disediakan				0 Paket	0 Paket	296,651,000	296,651,000	445,401,000		Dana Transfer Umum-Dana Alokasi Umum		Pemantapan tata kelola pemerintahan berbasis Teknologi		0 Paket	330,000,000	Sekretariat Daerah
4	01	001	2.06	006	Penyediaan Bahan Bacaan dan Peraturan Perundang-undangan	Jumlah Dokumen Bahan Bacaan dan Peraturan Perundang-Undangan yang Disediakan				0 Dokumen	0 Dokumen	99,996,000	99,996,000	99,996,000		Dana Transfer Umum-Dana Alokasi Umum		Pemantapan tata kelola pemerintahan berbasis Teknologi		0 Dokumen	100,000,000	Sekretariat Daerah
4	01	001	2.06	009	Penyelenggaraan Rapat Koordinasi dan Konsultasi SKPD	Jumlah Laporan Penyelenggaraan Rapat Koordinasi dan Konsultasi SKPD				0 Laporan	0 Laporan	700,000,000	700,000,000	750,000,000		Dana Transfer Umum-Dana Alokasi Umum		Pemantapan tata kelola pemerintahan berbasis Teknologi		0 Laporan	770,000,000	Sekretariat Daerah

Kode					Urusan/ Bidang Urusan/ Program/ Kegiatan/ Sub Kegiatan	Indikator Program/ Kegiatan/ Sub Kegiatan	Target Akhir Periode RPJMD	Realisasi Capaian RKPD Tahun 2021	Prakiraan Capaian Target RKPD Tahun 2022	Capaian Kinerja dan Kerangka Pendanaan									Kelompok Sasaran	Prakiraan Maju Rencana Tahun		Perangkat Daerah Penanggung Jawab
										Target 2023		Pagu Indikatif			Lokasi	Sumber Dana	Prioritas			Target	Pagu Indikatif	
										Semula	Menjadi	RKPD 2023	APBD 2023	RKPD 2023 Perubahan			Nasional	Daerah				
4	**01**	**001**	2.07		**Pengadaan Barang Milik Daerah Penunjang Urusan Pemerintah Daerah**							**192,306,000**	**192,306,000**	**264,264,000**							**211,750,000**	
4	01	001	2.07	002	Pengadaan Kendaraan Dinas Operasional atau Lapangan	Jumlah Unit Kendaraan Dinas Operasional atau Lapangan yang Disediakan				0 Unit	0 Unit	0	0	72,800,000		Dana Transfer Umum-Dana Alokasi Umum		Pemantapan tata kelola pemerintahan berbasis Teknologi		0 Unit	0	Sekretariat Daerah
4	01	001	2.07	005	Pengadaan Mebel	Jumlah Paket Mebel yang Disediakan				0 Unit	0 Unit	0	0	0		Dana Transfer Umum-Dana Alokasi Umum		Pemantapan tata kelola pemerintahan berbasis Teknologi		0 Unit	0	Sekretariat Daerah
4	01	001	2.07	011	Pengadaan Sarana dan Prasarana Pendukung Gedung Kantor atau Bangunan Lainnya	Jumlah Unit Sarana dan Prasarana Pendukung Gedung Kantor atau Bangunan Lainnya yang Disediakan				0 Unit	0 Unit	192,306,000	192,306,000	191,464,000		Dana Transfer Umum-Dana Alokasi Umum		Pemantapan tata kelola pemerintahan berbasis Teknologi		0 Unit	211,750,000	Sekretariat Daerah
4	**01**	**001**	2.08		**Penyediaan Jasa Penunjang Urusan Pemerintahan Daerah**							**4,542,084,000**	**4,542,084,000**	**4,237,044,000**							**4,963,453,880**	
4	01	001	2.08	001	Penyediaan Jasa Surat Menyurat							58,674,000	58,674,000	58,674,000		Dana Transfer Umum-Dana Alokasi Umum		Pemantapan tata kelola pemerintahan berbasis Teknologi			64,541,400	Sekretariat Daerah
4	01	001	2.08	002	Penyediaan Jasa Komunikasi, Sumber Daya Air dan Listrik							1,508,430,000	1,508,430,000	1,508,430,000		Dana Transfer Umum-Dana Alokasi Umum		Pemantapan tata kelola pemerintahan berbasis Teknologi			1,659,273,000	Sekretariat Daerah
4	01	001	2.08	003	Penyediaan Jasa Peralatan dan Perlengkapan Kantor							300,652,000	300,652,000	300,652,000		Dana Transfer Umum-Dana Alokasi Umum		Pemantapan tata kelola pemerintahan berbasis Teknologi			330,871,415	Sekretariat Daerah
4	01	001	2.08	004	Penyediaan Jasa Pelayanan Umum Kantor	Jumlah Laporan Penyediaan Jasa Pelayanan Umum Kantor yang Disediakan				0 Laporan	0 Laporan	2,674,328,000	2,674,328,000	2,369,288,000		Dana Transfer Umum-Dana Alokasi Umum		Pemantapan tata kelola pemerintahan berbasis Teknologi		0 Laporan	2,908,768,065	Sekretariat Daerah
4	**01**	**001**	2.09		**Pemeliharaan Barang Milik Daerah Penunjang Urusan Pemerintahan Daerah**							**2,257,354,000**	**2,257,354,000**	**2,777,254,000**							**1,928,934,700**	
4	01	001	2.09	002	Penyediaan Jasa Pemeliharaan, Biaya Pemeliharaan, Pajak dan Perizinan Kendaraan Dinas Operasional atau Lapangan	Jumlah Kendaraan Dinas Operasional atau Lapangan yang Dipelihara dan dibayarkan Pajak dan Perizinannya				0 Unit	0 Unit	1,447,460,000	1,447,460,000	1,847,460,000		Dana Transfer Umum-Dana Alokasi Umum		Pemantapan tata kelola pemerintahan berbasis Teknologi		0 Unit	1,631,934,700	Sekretariat Daerah
4	01	001	2.09	009	Pemeliharaan/Rehabilitasi Gedung Kantor dan Bangunan Lainnya	Jumlah Gedung Kantor dan Bangunan Lainnya yang Dipelihara/Direhabilitasi				0 Unit	0 Unit	600,000,000	600,000,000	719,900,000		Dana Transfer Umum-Dana Alokasi Umum		Pemantapan tata kelola pemerintahan berbasis Teknologi		0 Unit	66,000,000	Sekretariat Daerah
4	01	001	2.09	010	Pemeliharaan/Rehabilitasi Sarana dan Prasarana Gedung Kantor atau Bangunan Lainnya	Jumlah Sarana dan Prasarana Gedung Kantor atau Bangunan Lainnya yang Dipelihara/Direhabilitasi				0 Unit	0 Unit	80,000,000	80,000,000	80,000,000		Dana Transfer Umum-Dana Alokasi Umum		Pemantapan tata kelola pemerintahan berbasis Teknologi		0 Unit	88,000,000	Sekretariat Daerah

Kode					Urusan/ Bidang Urusan/ Program/ Kegiatan/ Sub Kegiatan	Indikator Program/ Kegiatan/ Sub Kegiatan	Target Akhir Periode RPJMD	Realisasi Capaian RKPD Tahun 2021	Prakiraan Capaian Target RKPD Tahun 2022	Capaian Kinerja dan Kerangka Pendanaan									Kelompok Sasaran	Prakiraan Maju Rencana Tahun		Perangkat Daerah Penanggung Jawab
										Target 2023		Pagu Indikatif			Lokasi	Sumber Dana	Prioritas			Target	Pagu Indikatif	
										Semula	Menjadi	RKPD 2023	APBD 2023	RKPD 2023 Perubahan			Nasional	Daerah				
4	01	001	2.09	011	Pemeliharaan/Rehabilitasi Sarana dan Prasarana Pendukung Gedung Kantor atau Bangunan Lainnya	Jumlah Sarana dan Prasarana Pendukung Gedung Kantor atau Bangunan Lainnya yang Dipelihara/Direhabilitasi				0 Unit	0 Unit	129,894,000	129,894,000	129,894,000		Dana Transfer Umum-Dana Alokasi Umum		Pemantapan tata kelola pemerintahan berbasis Teknologi		0 Unit	143,000,000	Sekretariat Daerah
4	**01**	**001**	2.11		**Administrasi Keuangan dan Operasional Kepala Daerah dan Wakil Kepala Daerah**							**2,100,069,506**	**2,100,069,506**	**2,350,069,506**							**2,242,153,477**	
4	01	001	2.11	001	Penyediaan Gaji dan Tunjangan Kepala Daerah dan Wakil Kepala Daerah							780,069,506	780,069,506	780,069,506		Dana Transfer Umum-Dana Alokasi Umum		Pemantapan tata kelola pemerintahan berbasis Teknologi			790,153,477	Sekretariat Daerah
4	01	001	2.11	004	Penyediaan Dana Penunjang Operasional Kepala Daerah dan Wakil Kepala Daerah	Jumlah Orang yang Menerima Dana Penunjang Operasional Kepala Daerah dan Wakil Kepala Daerah				0 Orang/Bulan	0 Orang/Bulan	1,320,000,000	1,320,000,000	1,570,000,000		Dana Transfer Umum-Dana Alokasi Umum		Pemantapan tata kelola pemerintahan berbasis Teknologi		0 Orang/Bulan	1,452,000,000	Sekretariat Daerah
4	**01**	**001**	2.12		**Fasilitasi Kerumahtanggaan Sekretariat Daerah**							**110,432,000**	**110,432,000**	**260,407,000**							**121,692,120**	
4	01	001	2.12	003	Penyediaan Kebutuhan Rumah Tangga Sekretariat Daerah	Jumlah Paket Kebutuhan Rumah Tangga Sekretariat Daerah yang Disediakan				0 Paket	0 Paket	110,432,000	110,432,000	260,407,000		Dana Transfer Umum-Dana Alokasi Umum		Pemantapan tata kelola pemerintahan berbasis Teknologi		0 Paket	121,692,120	Sekretariat Daerah
4	**01**	**001**	2.13		**Penataan Organisasi**	Indeks Kelembagaan	Nilai		Nilai	80 Nilai	80 Nilai	**764,999,650**	**595,556,650**	**594,356,650**						80 Nilai	**1,028,499,395**	
						Persentase PD dengan nilai SAKIP kompnen pelaporan kinerja nilai "10"	persen		persen	35 persen	35 persen									35 persen		
						Persentase UPP dengan Indeks Kepuasan Masyarakat "B"	Persen		Persen	100 Persen	100 Persen									100 Persen		
4	01	001	2.13	001	Pengelolaan Kelembagaan dan Analisis Jabatan							380,000,000	300,000,000	300,000,000		Dana Transfer Umum-Dana Alokasi Umum	Memperkuat Stabilitas Polhukhankam Dan Transformasi Pelayanan Publik	Pemantapan tata kelola pemerintahan berbasis Teknologi	Perangkat Daerah		459,800,000	Sekretariat Daerah
4	01	001	2.13	002	Fasilitasi Pelayanan Publik dan Tata Laksana	Jumlah Dokumen Hasil Fasilitasi Pelayanan Publik dan Tata Laksana				2 Dokumen	2 Dokumen	85,000,000	64,932,000	64,932,000		Dana Transfer Umum-Dana Alokasi Umum	Memperkuat Stabilitas Polhukhankam Dan Transformasi Pelayanan Publik	Pemantapan tata kelola pemerintahan berbasis Teknologi	Perangkat Daerah	2 Dokumen	163,349,395	Sekretariat Daerah
4	01	001	2.13	003	Peningkatan Kinerja dan Reformasi Birokrasi	Jumlah Dokumen Peningkatan Kinerja dan Reformasi Birokrasiasi Birokrasi				5 Dokumen	5 Dokumen	99,999,950	79,869,950	85,182,450		Dana Transfer Umum-Dana Alokasi Umum	Memperkuat Stabilitas Polhukhankam Dan Transformasi Pelayanan Publik	Pemantapan tata kelola pemerintahan berbasis Teknologi	Perangkat Daerah	5 Dokumen	113,850,000	Sekretariat Daerah
4	01	001	2.13	004	Monitoring, Evaluasi dan Pengendalian Kualitas Pelayanan Publik dan Tata Laksana	Jumlah Dokumen Monitoring, Evaluasi dan Pengendalian Kualitas Pelayanan Publik dan Tata Laksana				2 Dokumen	2 Dokumen	100,000,000	75,000,000	69,687,500		Dana Transfer Umum-Dana Alokasi Umum	Memperkuat Stabilitas Polhukhankam Dan Transformasi Pelayanan Publik	Pemantapan tata kelola pemerintahan berbasis Teknologi	Perangkat Daerah	2 Dokumen	110,000,000	Sekretariat Daerah
4	01	001	2.13	005	Koordinasi dan Penyusunan Laporan Kinerja Pemerintah Daerah	Jumlah Dokumen Koordinasi dan Penyusunan Laporan Kinerja Pemerintah Daerah				5 Dokumen	5 Dokumen	99,999,700	75,754,700	74,554,700		Dana Transfer Umum-Dana Alokasi Umum	Memperkuat Stabilitas Polhukhankam Dan Transformasi Pelayanan Publik	Pemantapan tata kelola pemerintahan berbasis Teknologi	Perangkat Daerah	5 Dokumen	181,500,000	Sekretariat Daerah
4	**01**	**001**	2.14		**Pelaksanaan Protokol dan Komunikasi Pimpinan**							**48,912,577**	**48,912,577**	**63,882,148**							**53,909,856**	

Kode					Urusan/ Bidang Urusan/ Program/ Kegiatan/ Sub Kegiatan	Indikator Program/ Kegiatan/ Sub Kegiatan	Target Akhir Periode RPJMD	Realisasi Capaian RKPD Tahun 2021	Prakiraan Capaian Target RKPD Tahun 2022	Capaian Kinerja dan Kerangka Pendanaan									Kelompok Sasaran	Prakiraan Maju Rencana Tahun		Perangkat Daerah Penanggung Jawab
										Target 2023		Pagu Indikatif			Lokasi	Sumber Dana	Prioritas			Target	Pagu Indikatif	
										Semula	Menjadi	RKPD 2023	APBD 2023	RKPD 2023 Perubahan			Nasional	Daerah				
4	01	001	2.14	001	Fasilitasi Keprotokolan							48,912,577	48,912,577	63,882,148		Dana Transfer Umum-Dana Alokasi Umum		Pemantapan tata kelola pemerintahan berbasis Teknologi			53,909,856	Sekretariat Daerah
4	**01**	**002**			**PROGRAM PEMERINTAHAN DAN KESEJAHTERAAN RAKYAT**	EKPPD	Nilai		Nilai	33.367 Nilai	33.367 Nilai	**16,103,259,100**	**15,124,318,550**	**17,709,221,050**						33.367 Nilai	**19,817,234,509**	
4	**01**	**002**	2.01		**Administrasi Tata Pemerintahan**	Jumlah dokumen hasil penataan administrasi pemerintahan	dokumen		dokumen	1 dokumen	1 dokumen	**752,908,500**	**733,877,500**	**686,895,000**						1 dokumen	**677,600,193**	
4	01	002	2.01	001	Penataan Administrasi Pemerintahan	Jumlah Dokumen Hasil Penataan Administrasi Pemerintahan				1 Dokumen	1 Dokumen	116,799,700	99,749,700	99,749,700		Dana Transfer Umum-Dana Alokasi Umum		Pemantapan tata kelola pemerintahan berbasis Teknologi	SKPD	1 Dokumen	175,450,193	Sekretariat Daerah
4	01	002	2.01	002	Pengelolaan Administrasi Kewilayahan	Jumlah Dokumen Hasil Pengelolaan Administrasi Kewilayahan				2 Dokumen	2 Dokumen	109,608,800	107,627,800	157,627,800		Dana Transfer Umum-Dana Alokasi Umum		Pemantapan tata kelola pemerintahan berbasis Teknologi	SKPD	2 Dokumen	0	Sekretariat Daerah
4	01	002	2.01	003	Fasilitasi Pelaksanaan Otonomi Daerah	Jumlah Dokumen Hasil Fasilitasi Pelaksanaan Otonomi Daerah				3 Dokumen	3 Dokumen	526,500,000	526,500,000	429,517,500		Dana Transfer Umum-Dana Alokasi Umum		Pemantapan tata kelola pemerintahan berbasis Teknologi	SKPD	3 Dokumen	502,150,000	Sekretariat Daerah
4	**01**	**002**	2.02		**Pelaksanaan Kebijakan Kesejahteraan Rakyat**							**15,030,173,550**	**14,115,874,200**	**16,678,874,200**							**18,837,134,316**	
4	01	002	2.02	001	Fasilitasi Pengelolaan Bina Mental Spiritual	Jumlah Dokumen Hasil Fasilitasi Pengelolaan Bina Mental Spiritual				1 Dokumen	1 Dokumen	5,993,999,750	5,255,275,750	6,807,275,750		Dana Transfer Umum-Dana Alokasi Umum		Pemantapan tata kelola pemerintahan berbasis Teknologi		1 Dokumen	7,720,259,316	Sekretariat Daerah
4	01	002	2.02	002	Pelaksanaan Kebijakan, Evaluasi, dan Capaian Kinerja Terkait Kesejahteraan Sosial	Jumlah Dokumen Hasil Kebijakan, Evaluasi, dan Capaian Kinerja Terkait Kesejahteraan Sosial yang Meliputi Urusan Sosial, Transmigrasi, Kesehatan, Pemberdayaan Perempuan dan Perlindungan Anak, Administrasi Kependudukan Dan Pencatatan Sipil, Pemberdayaan Masyarakat dan Desa, Pengendalian Penduduk dan KB				1 Dokumen	1 Dokumen	4,814,831,000	4,806,259,000	5,566,259,000		Dana Transfer Umum-Dana Alokasi Umum		Pemantapan tata kelola pemerintahan berbasis Teknologi		1 Dokumen	6,235,735,000	Sekretariat Daerah
4	01	002	2.02	003	Pelaksanaan Kebijakan, Evaluasi, dan Capaian Kinerja Terkait Kesejahteraan Masyarakat	Jumlah Dokumen Hasil Kebijakan, Evaluasi, dan Capaian Kinerja Terkait Kesejahteraan Masyarakat yang Meliputi Urusan Kepemudaan dan Olahraga, Pariwisata, Pendidikan, Kebudayaan, Perpustakaan, Kearsipan, Trantibum Linmas				1 Dokumen	1 Dokumen	4,221,342,800	4,054,339,450	4,305,339,450		Dana Transfer Umum-Dana Alokasi Umum		Pemantapan tata kelola pemerintahan berbasis Teknologi		1 Dokumen	4,881,140,000	Sekretariat Daerah
4	**01**	**002**	2.03		**Fasilitasi dan Koordinasi Hukum**							**190,000,000**	**190,000,000**	**238,885,000**							**181,500,000**	
4	01	002	2.03	001	Fasilitasi Penyusunan Produk Hukum Daerah	Jumlah Produk Hukum Daerah yang Disusun				0 Dokumen	0 Dokumen	70,500,000	70,500,000	70,500,000		Dana Transfer Umum-Dana Alokasi Umum		Pemantapan tata kelola pemerintahan berbasis Teknologi		0 Dokumen	66,000,000	Sekretariat Daerah

Kode					Urusan/ Bidang Urusan/ Program/ Kegiatan/ Sub Kegiatan	Indikator Program/ Kegiatan/ Sub Kegiatan	Target Akhir Periode RPJMD	Realisasi Capaian RKPD Tahun 2021	Prakiraan Capaian Target RKPD Tahun 2022	Capaian Kinerja dan Kerangka Pendanaan									Kelompok Sasaran	Prakiraan Maju Rencana Tahun		Perangkat Daerah Penanggung Jawab
										Target 2023		Pagu Indikatif			Lokasi	Sumber Dana	Prioritas			Target	Pagu Indikatif	
										Semula	Menjadi	RKPD 2023	APBD 2023	RKPD 2023 Perubahan			Nasional	Daerah				
4	01	002	2.03	002	Fasilitasi Bantuan Hukum	Jumlah Kasus yang Mendapatkan Fasilitasi Bantuan Hukum				0 Kasus	0 Kasus	33,500,000	33,500,000	61,700,000		Dana Transfer Umum-Dana Alokasi Umum		Pemantapan tata kelola pemerintahan berbasis Teknologi		0 Kasus	33,000,000	Sekretariat Daerah
4	01	002	2.03	003	Pendokumentasian Produk Hukum dan Pengelolaan Informasi Hukum	Jumlah Produk Hukum dan Pengelolaan Informasi Hukum yang Didokumentasi				0 Dokumen	0 Dokumen	86,000,000	86,000,000	106,685,000		Dana Transfer Umum-Dana Alokasi Umum		Pemantapan tata kelola pemerintahan berbasis Teknologi		0 Dokumen	82,500,000	Sekretariat Daerah
4	**01**	**002**	2.04		**Fasilitasi Kerja Sama Daerah**	Peresentase kerjasama yang terealisasi	Persen		Persen	100 Persen	100 Persen	**130,177,050**	**84,566,850**	**104,566,850**						100 Persen	**121,000,000**	
4	01	002	2.04	001	Fasilitasi Kerja Sama Dalam Negeri	Jumlah Dokumen Hasil Fasilitasi Kerja Sama Dalam Negeri				10 Dokumen	10 Dokumen	130,177,050	84,566,850	104,566,850		Dana Transfer Umum-Dana Alokasi Umum	Memperkuat Stabilitas Polhukhankam Dan Transformasi Pelayanan Publik	Pemantapan tata kelola pemerintahan berbasis Teknologi	Sragen	10 Dokumen	121,000,000	Sekretariat Daerah
4	**01**	**003**			**PROGRAM PEREKONOMIAN DAN PEMBANGUNAN**							**3,786,271,750**	**3,625,094,750**	**3,825,094,750**							**1,017,804,805**	
4	**01**	**003**	2.01		**Pelaksanaan Kebijakan Perekonomian**							**2,665,000,000**	**2,665,000,000**	**2,665,000,000**							**181,500,000**	
4	01	003	2.01	001	Koordinasi, Sinkronisasi, Monitoring dan Evaluasi Kebijakan Pengelolaan BUMD dan BLUD	Jumlah Dokumen Hasil Koordinasi, Sinkronisasi, Monitoring dan Evaluasi Kebijakan Pengelolaan BUMD dan BLUD				0 Dokumen	0 Dokumen	70,000,000	70,000,000	70,000,000		Dana Transfer Umum-Dana Alokasi Umum		Pemantapan tata kelola pemerintahan berbasis Teknologi		0 Dokumen	77,000,000	Sekretariat Daerah
4	01	003	2.01	002	Pengendalian dan Distribusi Perekonomian	Jumlah Laporan Hasil Pengendalian dan Distribusi Perekonomian				0 Laporan	0 Laporan	35,000,000	35,000,000	35,000,000		Dana Transfer Umum-Dana Alokasi Umum		Pemantapan tata kelola pemerintahan berbasis Teknologi		0 Laporan	38,500,000	Sekretariat Daerah
4	01	003	2.01	003	Perencanaan dan Pengawasan Ekonomi Mikro Kecil	Jumlah Dokumen Hasil Perencanaan dan Pengawasan Ekonomi Mikro Kecil				0 Dokumen	0 Dokumen	2,560,000,000	2,560,000,000	2,560,000,000		Dana Transfer Umum-Dana Alokasi Umum		Pemantapan tata kelola pemerintahan berbasis Teknologi		0 Dokumen	66,000,000	Sekretariat Daerah
4	**01**	**003**	2.02		**Pelaksanaan Administrasi Pembangunan**							**152,382,200**	**152,382,200**	**152,382,200**							**170,125,475**	
4	01	003	2.02	001	Fasilitasi Penyusunan Program Pembangunan	Jumlah Dokumen Hasil Fasilitasi Penyusunan Program Pembangunan Daerah				0 Dokumen	0 Dokumen	52,382,250	52,382,250	52,382,250		Dana Transfer Umum-Dana Alokasi Umum		Pemantapan tata kelola pemerintahan berbasis Teknologi		0 Dokumen	57,625,475	Sekretariat Daerah
4	01	003	2.02	002	Pengendalian dan Evaluasi Program Pembangunan	Jumlah Laporan Hasil Pengendalian dan Evaluasi Program Pembangunan				0 Laporan	0 Laporan	74,999,950	74,999,950	74,999,950		Dana Transfer Umum-Dana Alokasi Umum		Pemantapan tata kelola pemerintahan berbasis Teknologi		0 Laporan	82,500,000	Sekretariat Daerah
4	01	003	2.02	003	Pengelolaan Evaluasi dan Pelaporan Pelaksanaan Pembangunan	Jumlah Laporan Hasil Pengelolaan Evaluasi dan Pelaporan Pelaksanaan Pembangunan				0 Laporan	0 Laporan	25,000,000	25,000,000	25,000,000		Dana Transfer Umum-Dana Alokasi Umum		Pemantapan tata kelola pemerintahan berbasis Teknologi		0 Laporan	30,000,000	Sekretariat Daerah
4	**01**	**003**	2.03		**Pengelolaan Pengadaan Barang dan Jasa**							**568,889,550**	**407,712,550**	**407,712,550**							**665,779,330**	
4	01	003	2.03	001	Pengelolaan Pengadaan Barang dan Jasa	Jumlah Dokumen Hasil Pengelolaan Pengadaan Barang dan Jasa				0 Dokumen	0 Dokumen	372,961,350	263,330,350	263,330,350		Dana Transfer Umum-Dana Alokasi Umum		Pemantapan tata kelola pemerintahan berbasis Teknologi		0 Dokumen	410,257,485	Sekretariat Daerah

Kode					Urusan/ Bidang Urusan/ Program/ Kegiatan/ Sub Kegiatan	Indikator Program/ Kegiatan/ Sub Kegiatan	Target Akhir Periode RPJMD	Realisasi Capaian RKPD Tahun 2021	Prakiraan Capaian Target RKPD Tahun 2022	Capaian Kinerja dan Kerangka Pendanaan									Kelompok Sasaran	Prakiraan Maju Rencana Tahun		Perangkat Daerah Penanggung Jawab
										Target 2023		Pagu Indikatif			Lokasi	Sumber Dana	Prioritas			Target	Pagu Indikatif	
										Semula	Menjadi	RKPD 2023	APBD 2023	RKPD 2023 Perubahan			Nasional	Daerah				
4	01	003	2.03	002	Pengelolaan Layanan Pengadaan Secara Elektronik							99,999,500	66,891,500	66,891,500		Dana Transfer Umum-Dana Alokasi Umum		Pemantapan tata kelola pemerintahan berbasis Teknologi			150,000,000	Sekretariat Daerah
4	01	003	2.03	003	Pembinaan dan Advokasi Pengadaan Barang dan Jasa	Jumlah Orang yang Mengikuti Pembinaan dan Advokasi Pengadaan Barang dan Jasa				0 Orang	0 Orang	95,928,700	77,490,700	77,490,700		Dana Transfer Umum-Dana Alokasi Umum		Pemantapan tata kelola pemerintahan berbasis Teknologi		0 Orang	105,521,845	Sekretariat Daerah
4	**01**	**003**	2.04		**Pemantauan Kebijakan Sumber Daya Alam**							**400,000,000**	**400,000,000**	**600,000,000**							**400,000**	
4	01	003	2.04	001	Koordinasi, Sinkronisasi dan Evaluasi Kebijakan Pertanian, Kehutanan, Kelautan, dan Perikanan	Jumlah Dokumen Hasil Koordinasi, Sinkronisasi, dan Evaluasi Kebijakan Urusan Pertanian, Pangan, Kehutanan, Kelautan dan Perikanan, Perdagangan, Perindustrian, KUKM, Penanaman Modal, Tenaga Kerja				1 Dokumen	1 Dokumen	400,000,000	400,000,000	600,000,000		Dana Transfer Umum-Dana Alokasi Umum		Pemantapan tata kelola pemerintahan berbasis Teknologi		1 Dokumen	400,000	Sekretariat Daerah
																DBH Cukai Hasil Tembakau (CHT)		Peningkatan kualitas pengelolaan sumber daya alam dan lingkungan hidup				
																		Peningkatan kualitas pengelolaan sumber daya alam dan lingkungan hidup				
																		Pemantapan tata kelola pemerintahan berbasis Teknologi				
4					**UNSUR PENDUKUNG URUSAN PEMERINTAHAN**																	
4	**02**				**SEKRETARIAT DPRD**							**57,724,970,891**	**57,524,970,891**	**66,119,664,081**							**0**	
4	**02**	**001**			**PROGRAM PENUNJANG URUSAN PEMERINTAHAN DAERAH KABUPATEN/KOTA**							**37,303,464,891**	**37,203,464,891**	**38,491,308,081**							**0**	
4	**02**	**001**	2.02		**Administrasi Keuangan Perangkat Daerah**							**32,930,961,891**	**32,930,961,891**	**32,930,963,891**							**0**	
4	02	001	2.02	001	Penyediaan Gaji dan Tunjangan ASN							32,930,961,891	32,930,961,891	32,930,963,891	Kab. Sragen, Sragen, Semua Kelurahan	Dana Transfer Umum-Dana Alokasi Umum		Peningkatan kualitas Pelayanan Dasar masyarakat			0	Sekretariat DPRD
4	**02**	**001**	2.05		**Administrasi Kepegawaian Perangkat Daerah**							**200,000,000**	**100,000,000**	**250,000,000**							**0**	
4	02	001	2.05	009	Pendidikan dan Pelatihan Pegawai Berdasarkan Tugas dan Fungsi	Jumlah Pegawai Berdasarkan Tugas dan Fungsi yang Mengikuti Pendidikan dan Pelatihan				0 Orang	0 Orang	200,000,000	100,000,000	250,000,000		Dana Transfer Umum-Dana Alokasi Umum		Peningkatan kualitas Pelayanan Dasar masyarakat		0 Orang	0	Sekretariat DPRD
4	**02**	**001**	2.06		**Administrasi Umum Perangkat Daerah**							**1,046,848,000**	**1,046,848,000**	**1,218,498,000**							**0**	

Kode					Urusan/ Bidang Urusan/ Program/ Kegiatan/ Sub Kegiatan	Indikator Program/ Kegiatan/ Sub Kegiatan	Target Akhir Periode RPJMD	Realisasi Capaian RKPD Tahun 2021	Prakiraan Capaian Target RKPD Tahun 2022	Capaian Kinerja dan Kerangka Pendanaan									Kelompok Sasaran	Prakiraan Maju Rencana Tahun		Perangkat Daerah Penanggung Jawab
										Target 2023		Pagu Indikatif			Lokasi	Sumber Dana	Prioritas			Target	Pagu Indikatif	
										Semula	Menjadi	RKPD 2023	APBD 2023	RKPD 2023 Perubahan			Nasional	Daerah				
4	02	001	2.06	001	Penyediaan Komponen Instalasi Listrik/Penerangan Bangunan Kantor	Jumlah Paket Komponen Instalasi Listrik/Penerangan Bangunan Kantor yang Disediakan				0 Paket	0 Paket	35,000,000	35,000,000	94,714,000	Kab. Sragen, Sragen, Semua Kelurahan	Dana Transfer Umum-Dana Alokasi Umum				0 Paket	0	Sekretariat DPRD
4	02	001	2.06	002	Penyediaan Peralatan dan Perlengkapan Kantor	Jumlah Paket Peralatan dan Perlengkapan Kantor yang Disediakan				0 Paket	0 Paket	316,290,000	316,290,000	415,226,000		Dana Transfer Umum-Dana Alokasi Umum		Peningkatan kualitas Pelayanan Dasar masyarakat		0 Paket	0	Sekretariat DPRD
4	02	001	2.06	004	Penyediaan Bahan Logistik Kantor	Jumlah Paket Bahan Logistik Kantor yang Disediakan				0 Paket	0 Paket	460,428,000	460,428,000	460,428,000		Dana Transfer Umum-Dana Alokasi Umum		Peningkatan kualitas Pelayanan Dasar masyarakat		0 Paket	0	Sekretariat DPRD
4	02	001	2.06	005	Penyediaan Barang Cetakan dan Penggandaan	Jumlah Paket Barang Cetakan dan Penggandaan yang Disediakan				0 Paket	0 Paket	124,730,000	124,730,000	137,730,000		Dana Transfer Umum-Dana Alokasi Umum		Peningkatan kualitas Pelayanan Dasar masyarakat		0 Paket	0	Sekretariat DPRD
4	02	001	2.06	006	Penyediaan Bahan Bacaan dan Peraturan Perundang-undangan							35,400,000	35,400,000	35,400,000	Kab. Sragen, Sragen, Semua Kelurahan	Dana Transfer Umum-Dana Alokasi Umum		Peningkatan kualitas Pelayanan Dasar masyarakat			0	Sekretariat DPRD
4	02	001	2.06	009	Penyelenggaraan Rapat Koordinasi dan Konsultasi SKPD							75,000,000	75,000,000	75,000,000		Dana Transfer Umum-Dana Alokasi Umum		Peningkatan kualitas Pelayanan Dasar masyarakat			0	Sekretariat DPRD
4	**02**	**001**	2.07		**Pengadaan Barang Milik Daerah Penunjang Urusan Pemerintah Daerah**							**57,722,000**	**57,722,000**	**162,655,000**							**0**	
4	02	001	2.07	005	Pengadaan Mebel							57,722,000	57,722,000	162,655,000		Dana Transfer Umum-Dana Alokasi Umum		Peningkatan kualitas Pelayanan Dasar masyarakat			0	Sekretariat DPRD
4	**02**	**001**	2.08		**Penyediaan Jasa Penunjang Urusan Pemerintahan Daerah**							**718,872,000**	**718,872,000**	**761,452,000**							**0**	
4	02	001	2.08	001	Penyediaan Jasa Surat Menyurat							6,160,000	6,160,000	6,160,000		Dana Transfer Umum-Dana Alokasi Umum		Peningkatan kualitas Pelayanan Dasar masyarakat			0	Sekretariat DPRD
4	02	001	2.08	002	Penyediaan Jasa Komunikasi, Sumber Daya Air dan Listrik							353,000,000	353,000,000	369,000,000		Dana Transfer Umum-Dana Alokasi Umum		Peningkatan kualitas Pelayanan Dasar masyarakat			0	Sekretariat DPRD
4	02	001	2.08	004	Penyediaan Jasa Pelayanan Umum Kantor							359,712,000	359,712,000	386,292,000		Dana Transfer Umum-Dana Alokasi Umum		Peningkatan kualitas Pelayanan Dasar masyarakat			0	Sekretariat DPRD
4	**02**	**001**	2.09		**Pemeliharaan Barang Milik Daerah Penunjang Urusan Pemerintahan Daerah**							**1,253,844,000**	**1,253,844,000**	**1,866,557,690**							**0**	
4	02	001	2.09	002	Penyediaan Jasa Pemeliharaan, Biaya Pemeliharaan, Pajak dan Perizinan Kendaraan Dinas Operasional atau Lapangan							555,218,000	555,218,000	555,218,000		Dana Transfer Umum-Dana Alokasi Umum		Peningkatan kualitas Pelayanan Dasar masyarakat			0	Sekretariat DPRD
4	02	001	2.09	009	Pemeliharaan/Rehabilitasi Gedung Kantor dan Bangunan Lainnya							698,626,000	698,626,000	1,311,339,690		Dana Transfer Umum-Dana Alokasi Umum		Peningkatan kualitas Pelayanan Dasar masyarakat			0	Sekretariat DPRD
4	**02**	**001**	2.15		**Layanan Keuangan dan Kesejahteraan DPRD**							**530,225,000**	**530,225,000**	**530,225,000**							**0**	

Kode					Urusan/ Bidang Urusan/ Program/ Kegiatan/ Sub Kegiatan	Indikator Program/ Kegiatan/ Sub Kegiatan	Target Akhir Periode RPJMD	Realisasi Capaian RKPD Tahun 2021	Prakiraan Capaian Target RKPD Tahun 2022	Capaian Kinerja dan Kerangka Pendanaan									Kelompok Sasaran	Prakiraan Maju Rencana Tahun		Perangkat Daerah Penanggung Jawab
										Target 2023		Pagu Indikatif			Lokasi	Sumber Dana	Prioritas			Target	Pagu Indikatif	
										Semula	Menjadi	RKPD 2023	APBD 2023	RKPD 2023 Perubahan			Nasional	Daerah				
4	02	001	2.15	002	Penyediaan Pakaian Dinas dan Atribut DPRD							480,225,000	480,225,000	480,225,000		Dana Transfer Umum-Dana Alokasi Umum		Peningkatan kualitas Pelayanan Dasar masyarakat			0	Sekretariat DPRD
4	02	001	2.15	003	Pelaksanaan Medical Check Up DPRD	Jumlah Orang yang Mengikuti Medical Check Up DPRD				0 Orang	0 Orang	50,000,000	50,000,000	50,000,000		Dana Transfer Umum-Dana Alokasi Umum		Peningkatan kualitas Pelayanan Dasar masyarakat		0 Orang	0	Sekretariat DPRD
4	**02**	**001**	2.16		**Layanan Administrasi DPRD**							**564,992,000**	**564,992,000**	**770,956,500**							**0**	
4	02	001	2.16	003	Fasilitasi Rapat Koordinasi dan Konsultasi DPRD	Jumlah Laporan Hasil Fasilitasi Rapat Koordinasi dan Konsultasi DPRD				0 Laporan	0 Laporan	305,000,000	305,000,000	424,977,500		Dana Transfer Umum-Dana Alokasi Umum		Peningkatan kualitas Pelayanan Dasar masyarakat		0 Laporan	0	Sekretariat DPRD
4	02	001	2.16	004	Penyediaan Kebutuhan Rumah Tangga DPRD							259,992,000	259,992,000	345,979,000		Dana Transfer Umum-Dana Alokasi Umum		Peningkatan kualitas Pelayanan Dasar masyarakat			0	Sekretariat DPRD
4	**02**	**002**			**PROGRAM DUKUNGAN PELAKSANAAN TUGAS DAN FUNGSI DPRD**	Jumlah dokumen hasil penyusunan dan pembahasan program pembentukan peraturan daerah	dokumen		dokumen	10 dokumen	10 dokumen	**20,421,506,000**	**20,321,506,000**	**27,628,356,000**						10 dokumen	**0**	
						Persentase RAPERDA yang disahkan tepat waktu	persen		persen	100 persen	100 persen									100 persen		
4	**02**	**002**	2.01		**Pembentukan Peraturan Daerah dan Peraturan DPRD**	Jumlah dokumen hasil penyusunan dan pembahasan program pembentukan peraturan daerah	dokumen		dokumen	10 dokumen	10 dokumen	**770,000,000**	**770,000,000**	**770,000,000**						10 dokumen	**0**	
4	02	002	2.01	001	Penyusunan dan Pembahasan Program Pembentukan Peraturan Daerah	Jumlah Dokumen Hasil Penyusunan dan Pembahasan Program Pembentukan Peraturan Daerah				0 Dokumen	0 Dokumen	420,000,000	420,000,000	420,000,000					Dokumen Hasil Penyusunan dan Pembahasan Program Pembentukan Perda	0 Dokumen	0	Sekretariat DPRD
4	02	002	2.01	003	Penyelenggaraan Kajian Perundang-Undangan							170,000,000	170,000,000	170,000,000		Dana Transfer Umum-Dana Alokasi Umum			Dokumen Hasil Penyusunan dan Pembahasan Program Pembentukan Perda		0	Sekretariat DPRD
4	02	002	2.01	004	Fasilitasi Penyusunan Penjelasan/Keterangan Naskah Akademik							180,000,000	180,000,000	180,000,000	Kab. Sragen, Sragen, Semua Kelurahan	Dana Transfer Umum-Dana Alokasi Umum		Peningkatan kualitas pengelolaan sumber daya alam dan lingkungan hidup	Dokumen Hasil Penyusunan dan Pembahasan Program Pembentukan Perda		0	Sekretariat DPRD
4	**02**	**002**	2.04		**Peningkatan Kapasitas DPRD**	Jumlah dokumen Hasil pendalaman Tugas DPRD	dokumen		dokumen	10 dokumen	10 dokumen	**2,685,964,000**	**2,585,964,000**	**3,308,664,000**						10 dokumen	**0**	
4	02	002	2.04	002	Pendalaman Tugas DPRD	Jumlah Dokumen Hasil Pendalaman Tugas DPRD				0 Dokumen	0 Dokumen	1,600,000,000	1,500,000,000	2,050,000,000		Dana Transfer Umum-Dana Alokasi Umum		Peningkatan kualitas Pelayanan Dasar masyarakat	dokumen Hasil pendalaman Tugas DPRD	0 Dokumen	0	Sekretariat DPRD
4	02	002	2.04	003	Publikasi dan Dokumentasi Dewan							425,964,000	425,964,000	591,164,000	Kab. Sragen, Sragen, Semua Kelurahan	Dana Transfer Umum-Dana Alokasi Umum			dokumen Hasil pendalaman Tugas DPRD		0	Sekretariat DPRD
4	02	002	2.04	004	Penyediaan Kelompok Pakar dan Tim Ahli							480,000,000	480,000,000	487,500,000		Dana Transfer Umum-Dana Alokasi Umum		Peningkatan kualitas Pelayanan Dasar masyarakat	dokumen Hasil pendalaman Tugas DPRD		0	Sekretariat DPRD
4	02	002	2.04	005	Penyediaan Tenaga Ahli Fraksi							180,000,000	180,000,000	180,000,000		Dana Transfer Umum-Dana Alokasi Umum		Peningkatan kualitas Pelayanan Dasar masyarakat	dokumen Hasil pendalaman Tugas DPRD		0	Sekretariat DPRD
4	**02**	**002**	2.05		**Penyerapan dan Penghimpunan Aspirasi Masyarakat**	Jumlah Dokumen Hasil Pelaksanaan Reses	dokumen		dokumen	3 dokumen	3 dokumen	**2,965,542,000**	**2,965,542,000**	**3,949,692,000**						3 dokumen	**0**	

Kode					Urusan/ Bidang Urusan/ Program/ Kegiatan/ Sub Kegiatan	Indikator Program/ Kegiatan/ Sub Kegiatan	Target Akhir Periode RPJMD	Realisasi Capaian RKPD Tahun 2021	Prakiraan Capaian Target RKPD Tahun 2022	Capaian Kinerja dan Kerangka Pendanaan									Kelompok Sasaran	Prakiraan Maju Rencana Tahun		Perangkat Daerah Penanggung Jawab
										Target 2023		Pagu Indikatif			Lokasi	Sumber Dana	Prioritas			Target	Pagu Indikatif	
										Semula	Menjadi	RKPD 2023	APBD 2023	RKPD 2023 Perubahan			Nasional	Daerah				
4	02	002	2.05	003	Pelaksanaan Reses	Jumah Dokumen Hasil Pelaksanaan Reses				0 Dokumen	0 Dokumen	2,965,542,000	2,965,542,000	3,949,692,000	Kab. Sragen, Sragen, Semua Kelurahan	Dana Transfer Umum-Dana Alokasi Umum			Dokumen Hasil Pelaksanaan Reses	0 Dokumen	0	Sekretariat DPRD
4	**02**	**002**	2.08		**Fasilitasi Tugas DPRD**	Jumlah Dokumen Hasil Koordinasi dan Konsultasi Tugas DPRD	dokumen		dokumen	10 dokumen	10 dokumen	**14,000,000,000**	**14,000,000,000**	**19,600,000,000**						10 dokumen	**0**	
4	02	002	2.08	001	Koordinasi dan Konsultasi Pelaksanaan Tugas DPRD							14,000,000,000	14,000,000,000	19,600,000,000	Kab. Sragen, Sragen, Semua Kelurahan	Dana Transfer Umum-Dana Alokasi Umum	Meningkatkan Sumber Daya Manusia Yang Berkualitas Dan Berdaya Saing		Hasil Koordinasi dan Konsultasi Tugas DPRD		0	Sekretariat DPRD
5					**UNSUR PENUNJANG URUSAN PEMERINTAHAN**																	
5	**01**				**PERENCANAAN**							**8,670,060,531**	**8,713,898,019**	**9,042,543,019**							**10,458,991,812**	
5	**01**	**001**			**PROGRAM PENUNJANG URUSAN PEMERINTAHAN DAERAH KABUPATEN/KOTA**	Persentase ketercapaian pelayanan umum, kepegawaian dan keuangan perangkat daerah	%		%	100 %	100 %	**6,204,411,531**	**6,553,554,019**	**6,722,554,019**						100 %	**8,743,991,812**	
5	**01**	**001**	2.02		**Administrasi Keuangan Perangkat Daerah**	Jumlah laporan pelaksanaan administrasi keuangan perangkat daerah	Laporan		Laporan	9 Laporan	9 Laporan	**4,953,869,919**	**5,452,182,213**	**5,452,182,213**						9 Laporan	**6,870,007,388**	
5	01	001	2.02	001	Penyediaan Gaji dan Tunjangan ASN	Jumlah Orang yang Menerima Gaji dan Tunjangan ASN				41 Orang/bulan	41 Orang/bulan	4,953,869,919	5,452,182,213	5,452,182,213	Kab. Sragen, Sragen, Sragen Tengah	Dana Transfer Umum-Dana Alokasi Umum	Meningkatkan Sumber Daya Manusia Yang Berkualitas Dan Berdaya Saing	Pemantapan tata kelola pemerintahan berbasis Teknologi	ASN Bappeda Litbang	41 Orang/bulan	6,870,007,388	Badan Perencanaan Pembangunan, Riset dan Inovasi Daerah
5	**01**	**001**	2.06		**Administrasi Umum Perangkat Daerah**	Jumlah laporan pelaksanaan administrasi umum perangkat daerah	Laporan		Laporan	1 Laporan	1 Laporan	**552,469,512**	**516,815,706**	**689,415,706**						1 Laporan	**1,149,680,062**	
5	01	001	2.06	001	Penyediaan Komponen Instalasi Listrik/Penerangan Bangunan Kantor	Jumlah Paket Komponen Instalasi Listrik/Penerangan Bangunan Kantor yang Disediakan				12 Paket	12 Paket	11,550,000	11,550,000	11,550,000	Kab. Sragen, Sragen, Sragen Tengah	Dana Transfer Umum-Dana Alokasi Umum		Pemantapan tata kelola pemerintahan berbasis Teknologi	ASN Bappeda Litbang	12 Paket	11,550,220	Badan Perencanaan Pembangunan, Riset dan Inovasi Daerah
5	01	001	2.06	002	Penyediaan Peralatan dan Perlengkapan Kantor	Jumlah Paket Peralatan dan Perlengkapan Kantor yang Disediakan				1 Paket	1 Paket	186,554,000	175,106,000	252,842,000	Kab. Sragen, Sragen, Sragen Tengah	Dana Transfer Umum-Dana Alokasi Umum		Pemantapan tata kelola pemerintahan berbasis Teknologi	ASN Bappeda Litbang	1 Paket	818,442,812	Badan Perencanaan Pembangunan, Riset dan Inovasi Daerah
5	01	001	2.06	004	Penyediaan Bahan Logistik Kantor	Jumlah Paket Bahan Logistik Kantor yang Disediakan				12 Paket	12 Paket	88,135,000	88,135,000	163,135,000	Kab. Sragen, Sragen, Sragen Tengah	Dana Transfer Umum-Dana Alokasi Umum		Pemantapan tata kelola pemerintahan berbasis Teknologi	ASN Bappeda Litbang	12 Paket	80,187,480	Badan Perencanaan Pembangunan, Riset dan Inovasi Daerah
5	01	001	2.06	005	Penyediaan Barang Cetakan dan Penggandaan	Jumlah Paket Barang Cetakan dan Penggandaan yang Disediakan				12 Paket	12 Paket	31,729,450	23,796,750	23,796,750	Kab. Sragen, Sragen, Sragen Tengah	Dana Transfer Umum-Dana Alokasi Umum		Pemantapan tata kelola pemerintahan berbasis Teknologi	ASN Bappeda Litbang	12 Paket	31,729,550	Badan Perencanaan Pembangunan, Riset dan Inovasi Daerah
5	01	001	2.06	006	Penyediaan Bahan Bacaan dan Peraturan Perundang-undangan	Jumlah Dokumen Bahan Bacaan dan Peraturan Perundang-Undangan yang Disediakan				3 Dokumen	3 Dokumen	7,770,000	7,770,000	7,770,000	Kab. Sragen, Sragen, Sragen Tengah	Dana Transfer Umum-Dana Alokasi Umum		Pemantapan tata kelola pemerintahan berbasis Teknologi	ASN Bappeda Litbang	3 Dokumen	7,770,000	Badan Perencanaan Pembangunan, Riset dan Inovasi Daerah
5	01	001	2.06	009	Penyelenggaraan Rapat Koordinasi dan Konsultasi SKPD	Jumlah Laporan Penyelenggaraan Rapat Koordinasi dan Konsultasi SKPD				12 Laporan	12 Laporan	226,731,062	210,457,956	230,321,956	Kab. Sragen, Sragen, Semua Kelurahan	Dana Transfer Umum-Dana Alokasi Umum		Pemantapan tata kelola pemerintahan berbasis Teknologi	ASN Bappeda Litbang	12 Laporan	200,000,000	Badan Perencanaan Pembangunan, Riset dan Inovasi Daerah
5	**01**	**001**	2.07		**Pengadaan Barang Milik Daerah Penunjang Urusan Pemerintah Daerah**	Jumlah laporan pengadaan BMD penunjang urusan Pemda	Laporan		Laporan	1 Laporan	1 Laporan	**67,632,000**	**67,632,000**	**64,032,000**						1 Laporan	**161,878,762**	
5	01	001	2.07	001	Pengadaan Kendaraan Perorangan Dinas atau Kendaraan Dinas Jabatan	Jumlah Unit Kendaraan Perorangan Dinas atau Kendaraan Dinas Jabatan yang Disediakan				2 Unit	2 Unit	0	0	0	Kab. Sragen, Sragen, Sragen Tengah	Dana Transfer Umum-Dana Alokasi Umum		Pemantapan tata kelola pemerintahan berbasis Teknologi	ASN Bappeda Litbang	2 Unit	131,025,762	Badan Perencanaan Pembangunan, Riset dan Inovasi Daerah

Kode					Urusan/ Bidang Urusan/ Program/ Kegiatan/ Sub Kegiatan	Indikator Program/ Kegiatan/ Sub Kegiatan	Target Akhir Periode RPJMD	Realisasi Capaian RKPD Tahun 2021	Prakiraan Capaian Target RKPD Tahun 2022	Capaian Kinerja dan Kerangka Pendanaan									Kelompok Sasaran	Prakiraan Maju Rencana Tahun		Perangkat Daerah Penanggung Jawab
										Target 2023		Pagu Indikatif			Lokasi	Sumber Dana	Prioritas			Target	Pagu Indikatif	
										Semula	Menjadi	RKPD 2023	APBD 2023	RKPD 2023 Perubahan			Nasional	Daerah				
5	01	001	2.07	005	Pengadaan Mebel	Jumlah unit Mebel yang Disediakan				11 Unit	11 Unit	49,940,000	49,940,000	46,340,000	Kab. Sragen, Sragen, Sragen Tengah	Dana Transfer Umum-Dana Alokasi Umum		Pemantapan tata kelola pemerintahan berbasis Teknologi	ASN Bappeda Litbang	11 Unit	13,550,000	Badan Perencanaan Pembangunan, Riset dan Inovasi Daerah
5	01	001	2.07	006	Pengadaan Peralatan dan Mesin Lainnya	Jumlah Unit Peralatan dan Mesin Lainnya yang Disediakan				2 Unit	2 Unit	17,692,000	17,692,000	17,692,000	Kab. Sragen, Sragen, Sragen Tengah	Dana Transfer Umum-Dana Alokasi Umum		Pemantapan tata kelola pemerintahan berbasis Teknologi	ASN Bappeda Litbang	2 Unit	17,303,000	Badan Perencanaan Pembangunan, Riset dan Inovasi Daerah
5	**01**	**001**	2.08		**Penyediaan Jasa Penunjang Urusan Pemerintahan Daerah**	Jumlah laporan penyediaan jasa penunjang urusan Pemda	Laporan		Laporan	1 Laporan	1 Laporan	**294,943,600**	**265,295,600**	**265,295,600**						1 Laporan	**270,520,700**	
5	01	001	2.08	001	Penyediaan Jasa Surat Menyurat	Jumlah Laporan Penyediaan Jasa Surat Menyurat perangkat daerah				12 Laporan	12 Laporan	625,000	625,000	625,000	Kab. Sragen, Sragen, Sragen Tengah	Dana Transfer Umum-Dana Alokasi Umum	Meningkatkan Sumber Daya Manusia Yang Berkualitas Dan Berdaya Saing	Pemantapan tata kelola pemerintahan berbasis Teknologi	ASN Bappeda Litbang (kelancaran pelaksanaan tugas administrasi)	12 Laporan	907,500	Badan Perencanaan Pembangunan, Riset dan Inovasi Daerah
5	01	001	2.08	002	Penyediaan Jasa Komunikasi, Sumber Daya Air dan Listrik	Jumlah Laporan Penyediaan Jasa Komunikasi, Sumber Daya Air dan Listrik yang disediakan				12 Laporan	12 Laporan	23,750,000	23,750,000	23,750,000	Kab. Sragen, Sragen, Sragen Tengah	Dana Transfer Umum-Dana Alokasi Umum	Meningkatkan Sumber Daya Manusia Yang Berkualitas Dan Berdaya Saing	Pemantapan tata kelola pemerintahan berbasis Teknologi	ASN Bappeda Litbang (kelancaran pelaksanaan tugas administrasi)	12 Laporan	24,025,000	Badan Perencanaan Pembangunan, Riset dan Inovasi Daerah
5	01	001	2.08	003	Penyediaan Jasa Peralatan dan Perlengkapan Kantor	Jumlah Laporan Penyediaan Jasa Peralatan dan Perlengkapan Kantor yang Disediakan				12 Laporan	12 Laporan	69,078,000	51,293,000	51,293,000	Kab. Sragen, Sragen, Sragen Tengah	Dana Transfer Umum-Dana Alokasi Umum	Meningkatkan Sumber Daya Manusia Yang Berkualitas Dan Berdaya Saing	Pemantapan tata kelola pemerintahan berbasis Teknologi	ASN Bappeda Litbang (kelancaran pelaksanaan tugas administrasi)	12 Laporan	69,097,600	Badan Perencanaan Pembangunan, Riset dan Inovasi Daerah
5	01	001	2.08	004	Penyediaan Jasa Pelayanan Umum Kantor	Jumlah Laporan Penyediaan Jasa Pelayanan Umum Kantor yang Disediakan				12 Laporan	12 Laporan	201,490,600	189,627,600	189,627,600	Kab. Sragen, Sragen, Sragen Tengah	Dana Transfer Umum-Dana Alokasi Umum	Meningkatkan Sumber Daya Manusia Yang Berkualitas Dan Berdaya Saing	Pemantapan tata kelola pemerintahan berbasis Teknologi	ASN Bappeda Litbang (kelancaran pelaksanaan tugas administrasi)	12 Laporan	176,490,600	Badan Perencanaan Pembangunan, Riset dan Inovasi Daerah
5	**01**	**001**	2.09		**Pemeliharaan Barang Milik Daerah Penunjang Urusan Pemerintahan Daerah**	Jumlah laporan pemeliharaan BMD penunjang urusan Pemda	Laporan		Laporan	1 Laporan	1 Laporan	**335,496,500**	**251,628,500**	**251,628,500**						1 Laporan	**291,904,900**	
5	01	001	2.09	002	Penyediaan Jasa Pemeliharaan, Biaya Pemeliharaan, Pajak dan Perizinan Kendaraan Dinas Operasional atau Lapangan	Jumlah Kendaraan Dinas Operasional atau Lapangan yang Dipelihara dan dibayarkan Pajak dan Perizinannya				23 Unit	23 Unit	225,402,500	225,402,500	225,402,500	Kab. Sragen, Sragen, Sragen Tengah	Dana Transfer Umum-Dana Alokasi Umum		Pemantapan tata kelola pemerintahan berbasis Teknologi	Aset Bappeda Litbang (kendaraan dinas, mebel, gedung kantor)	23 Unit	181,802,500	Badan Perencanaan Pembangunan, Riset dan Inovasi Daerah
5	01	001	2.09	005	Pemeliharaan Mebel	Jumlah Mebel yang Dipelihara				24 Unit	24 Unit	10,100,000	7,542,000	7,542,000	Kab. Sragen, Sragen, Sragen Tengah	Dana Transfer Umum-Dana Alokasi Umum		Pemantapan tata kelola pemerintahan berbasis Teknologi	Aset Bappeda Litbang (kendaraan dinas, mebel, gedung kantor)	24 Unit	10,102,400	Badan Perencanaan Pembangunan, Riset dan Inovasi Daerah
5	01	001	2.09	009	Pemeliharaan/Rehabilitasi Gedung Kantor dan Bangunan Lainnya	Jumlah Gedung Kantor dan Bangunan Lainnya yang Dipelihara/Direhabilitasi				1 Unit	1 Unit	99,994,000	18,684,000	18,684,000	Kab. Sragen, Sragen, Sragen Tengah	Dana Transfer Umum-Dana Alokasi Umum		Pemantapan tata kelola pemerintahan berbasis Teknologi	Aset Bappeda Litbang (kendaraan dinas, mebel, gedung kantor)	1 Unit	100,000,000	Badan Perencanaan Pembangunan, Riset dan Inovasi Daerah
5	**01**	**002**			**PROGRAM PERENCANAAN, PENGENDALIAN DAN EVALUASI PEMBANGUNAN DAERAH**	Persentase ketercapaian mekanisme perencanaan dan evaluasi sesuai peraturan perundang-undangan	%		%	100 %	100 %	**824,179,000**	**762,179,500**	**1,140,324,500**						100 %	**750,000,000**	
5	**01**	**002**	2.01		**Penyusunan Perencanaan dan Pendanaan**	Persentase keselarasan dokumen rencana perangkat daerah terhadap dokumen rencana pembangunan daerah	%		%	90 %	90 %	**480,000,000**	**456,890,500**	**806,890,500**						90 %	**480,000,000**	

Kode					Urusan/ Bidang Urusan/ Program/ Kegiatan/ Sub Kegiatan	Indikator Program/ Kegiatan/ Sub Kegiatan	Target Akhir Periode RPJMD	Realisasi Capaian RKPD Tahun 2021	Prakiraan Capaian Target RKPD Tahun 2022	Capaian Kinerja dan Kerangka Pendanaan									Kelompok Sasaran	Prakiraan Maju Rencana Tahun		Perangkat Daerah Penanggung Jawab
										Target 2023		Pagu Indikatif			Lokasi	Sumber Dana	Prioritas			Target	Pagu Indikatif	
										Semula	Menjadi	RKPD 2023	APBD 2023	RKPD 2023 Perubahan			Nasional	Daerah				
5	01	002	2.01	001	Analisis Kondisi Daerah, Permasalahan, dan Isu Strategis Pembangunan Daerah	Jumlah Dokumen Rancangan Awal RPJMD/RKPD (Rancangan Rancangan Awal RPJPD)				1 Dokumen	1 Dokumen	130,000,000	125,710,000	450,710,000	Kab. Sragen, Semua Kecamatan, Semua Kelurahan	Dana Transfer Umum-Dana Alokasi Umum	Memperkuat Stabilitas Polhukhankam Dan Transformasi Pelayanan Publik	Pemantapan tata kelola pemerintahan berbasis Teknologi	SKPD se Kabupaten Sragen	1 Dokumen	110,000,000	Badan Perencanaan Pembangunan, Riset dan Inovasi Daerah
5	01	002	2.01	005	Pelaksanaan Musrenbang Kabupaten/Kota	Jumlah Berita Acara Musrenbang Kabupaten/Kota				1 Berita Acara	1 Berita Acara	110,000,000	110,000,000	110,000,000	Kab. Sragen, Sragen, Sragen Tengah	Dana Transfer Umum-Dana Alokasi Umum	Memperkuat Stabilitas Polhukhankam Dan Transformasi Pelayanan Publik	Pemantapan tata kelola pemerintahan berbasis Teknologi	SKPD se Kabupaten Sragen	1 Berita Acara	100,000,000	Badan Perencanaan Pembangunan, Riset dan Inovasi Daerah
5	01	002	2.01	006	Penyiapan Bahan Koordinasi Musrenbang Kecamatan	Jumlah usulan yang terverifikasi oleh Kecamatan				648 Usulan	648 Usulan	15,000,000	15,000,000	15,000,000	Kab. Sragen, Semua Kecamatan, Semua Kelurahan	Dana Transfer Umum-Dana Alokasi Umum	Memperkuat Stabilitas Polhukhankam Dan Transformasi Pelayanan Publik	Pemantapan tata kelola pemerintahan berbasis Teknologi	SKPD se Kabupaten Sragen	648 Usulan	20,000,000	Badan Perencanaan Pembangunan, Riset dan Inovasi Daerah
5	01	002	2.01	007	Koordinasi Penyusunan dan Penetapan Dokumen Perencanaan Pembangunan Daerah Kabupaten/Kota	Jumlah Dokumen Perencanaan Pembangunan Daerah Kabupaten/Kota yang ditetapkan(RPJPD/RPJMD/RKPD)				2 Dokumen	2 Dokumen	225,000,000	206,180,500	231,180,500	Kab. Sragen, Sragen, Sragen Tengah	Dana Transfer Umum-Dana Alokasi Umum	Memperkuat Stabilitas Polhukhankam Dan Transformasi Pelayanan Publik	Pemantapan tata kelola pemerintahan berbasis Teknologi	SKPD se Kabupaten Sragen	2 Dokumen	250,000,000	Badan Perencanaan Pembangunan, Riset dan Inovasi Daerah
5	**01**	**002**	2.02		**Analisis Data dan Informasi Pemerintahan Daerah Bidang Perencanaan Pembangunan Daerah**	Persentase ketersediaan data/informasi perencanaan	%		%	100 %	100 %	**239,994,000**	**219,663,000**	**144,663,000**						100 %	**165,000,000**	
5	01	002	2.02	001	Analisis Data dan Informasi Perencanaan Pembangunan Daerah	Jumlah masukan Analisis Data untuk Penyusunan Kebijakan Perencanaan Pembangunan Daerah (Semua Perencanaan Pembangunan Daerah)				2 Masukan	2 Masukan	184,994,000	177,969,000	127,969,000	Kab. Sragen, Sragen, Sragen Tengah	Dana Transfer Umum-Dana Alokasi Umum	Memperkuat Stabilitas Polhukhankam Dan Transformasi Pelayanan Publik	Pemantapan tata kelola pemerintahan berbasis Teknologi	SKPD dan stake holder terkait	2 Masukan	135,000,000	Badan Perencanaan Pembangunan, Riset dan Inovasi Daerah
5	01	002	2.02	003	Penyusunan Profil Pembangunan Daerah Kabupaten/Kota	Jumlah Buku Profil Pembangunan Daerah yang Diterbitkan				1 Buku	1 Buku	55,000,000	41,694,000	16,694,000	Kab. Sragen, Sragen, Sragen Tengah	Dana Transfer Umum-Dana Alokasi Umum	Memperkuat Stabilitas Polhukhankam Dan Transformasi Pelayanan Publik	Pemantapan tata kelola pemerintahan berbasis Teknologi	SKPD dan stake holder terkait	1 Buku	30,000,000	Badan Perencanaan Pembangunan, Riset dan Inovasi Daerah
5	**01**	**002**	2.03		**Pengendalian, Evaluasi dan Pelaporan Bidang Perencanaan Pembangunan Daerah**	Persentase capaian kinerja perangkat daerah dengan capaian sangat tinggi (di atas 90 %)	%		%	80 %	80 %	**104,185,000**	**85,626,000**	**188,771,000**						80 %	**105,000,000**	
5	01	002	2.03	003	Monitoring, Evaluasi dan Penyusunan Laporan Berkala Pelaksanaan Pembangunan Daerah	Jumlah Laporan Hasil Evaluasi Kinerja Pembangunan Daerah				6 Laporan	6 Laporan	104,185,000	85,626,000	188,771,000	Kab. Sragen, Sragen, Semua Kelurahan	Dana Transfer Umum-Dana Alokasi Umum	Memperkuat Stabilitas Polhukhankam Dan Transformasi Pelayanan Publik	Pemantapan tata kelola pemerintahan berbasis Teknologi	SKPD se Kabupaten Sragen	6 Laporan	105,000,000	Badan Perencanaan Pembangunan, Riset dan Inovasi Daerah
5	**01**	**003**			**PROGRAM KOORDINASI DAN SINKRONISASI PERENCANAAN PEMBANGUNAN DAERAH**	Persentase keselarasan program RKPD dan APBD	%		%	100 %	100 %	**1,641,470,000**	**1,398,164,500**	**1,179,664,500**						100 %	**965,000,000**	
						Persentase keselarasan program RKPD dan RPJMD	%		%	100 %	100 %									100 %		
5	**01**	**003**	2.01		**Koordinasi Perencanaan Bidang Pemerintahan dan Pembangunan Manusia**	Persentase keselarasan dokumen rencana perangkat daerah terhadap dokumen rencana pembangunan daerah bidang pemerintahan dan pembangunan manusia	%		%	100 %	100 %	**596,470,000**	**424,170,500**	**343,670,500**						100 %	**420,000,000**	
5	01	003	2.01	001	Koordinasi Penyusunan Dokumen Perencanaan Pembangunan Daerah Bidang Pemerintahan (RPJPD, RPJMD dan RKPD)	Jumlah Dokumen Perencanaan Pembangunan Daerah Bidang Pemerintahan yang Dikoordinir Penyusunannya (RPJPD, RPJMD dan RKPD)				2 Dokumen	2 Dokumen	126,470,000	95,205,000	95,205,000	Kab. Sragen, Sragen, Sragen Tengah	Dana Transfer Umum-Dana Alokasi Umum	Memperkuat Stabilitas Polhukhankam Dan Transformasi Pelayanan Publik	Pemantapan tata kelola pemerintahan berbasis Teknologi	SKPD downline	2 Dokumen	100,000,000	Badan Perencanaan Pembangunan, Riset dan Inovasi Daerah
5	01	003	2.01	002	Asistensi Penyusunan Dokumen Perencanaan Pembangunan Perangkat Daerah Bidang Pemerintahan	Jumlah perangkat daerah yang mendapatkan asistensi dalam penyusunan Renstra/Renja bidang pemerintahani				12 Perangkat Daerah	12 Perangkat Daerah	15,000,000	15,000,000	15,000,000	Kab. Sragen, Sragen, Sragen Tengah	Dana Transfer Umum-Dana Alokasi Umum	Memperkuat Stabilitas Polhukhankam Dan Transformasi Pelayanan Publik	Pemantapan tata kelola pemerintahan berbasis Teknologi	SKPD downline	12 Perangkat Daerah	15,000,000	Badan Perencanaan Pembangunan, Riset dan Inovasi Daerah

Kode					Urusan/ Bidang Urusan/ Program/ Kegiatan/ Sub Kegiatan	Indikator Program/ Kegiatan/ Sub Kegiatan	Target Akhir Periode RPJMD	Realisasi Capaian RKPD Tahun 2021	Prakiraan Capaian Target RKPD Tahun 2022	Capaian Kinerja dan Kerangka Pendanaan									Kelompok Sasaran	Prakiraan Maju Rencana Tahun		Perangkat Daerah Penanggung Jawab
										Target 2023		Pagu Indikatif			Lokasi	Sumber Dana	Prioritas			Target	Pagu Indikatif	
										Semula	Menjadi	RKPD 2023	APBD 2023	RKPD 2023 Perubahan			Nasional	Daerah				
5	01	003	2.01	003	Pelaksanaan Monitoring dan Evaluasi Penyusunan Dokumen Perencanaan Pembangunan Perangkat Daerah Bidang Pemerintahan	Jumlah perangkat daerah yang mendapatkan monitoring dan evaluasi dalam penyusunan Renstra/Renja Bidang Pemerintahan				12 Perangkat Daerah	12 Perangkat Daerah	65,000,000	61,578,000	61,578,000	Kab. Sragen, Sragen, Sragen Tengah	Dana Transfer Umum-Dana Alokasi Umum	Memperkuat Stabilitas Polhukhankam Dan Transformasi Pelayanan Publik	Pemantapan tata kelola pemerintahan berbasis Teknologi	SKPD downline	12 Perangkat Daerah	15,000,000	Badan Perencanaan Pembangunan, Riset dan Inovasi Daerah
5	01	003	2.01	004	Koordinasi Pelaksanaan Sinergitas dan Harmonisasi Perencanaan Pembangunan Daerah Bidang Pemerintahan	Jumlah Laporan Hasil Sinkronisasi Renstra/Renja dengan RKPD/RPJMD pada Bidang Pemerintahan				1 Laporan	1 Laporan	80,000,000	75,055,000	36,055,000	Kab. Sragen, Sragen, Sragen Tengah	Dana Transfer Umum-Dana Alokasi Umum	Memperkuat Stabilitas Polhukhankam Dan Transformasi Pelayanan Publik	Pemantapan tata kelola pemerintahan berbasis Teknologi	SKPD downline	1 Laporan	30,000,000	Badan Perencanaan Pembangunan, Riset dan Inovasi Daerah
5	01	003	2.01	005	Koordinasi Penyusunan Dokumen Perencanaan Pembangunan Daerah Bidang Pembangunan Manusia (RPJPD, RPJMD dan RKPD)	Jumlah Dokumen Perencanaan Pembangunan Daerah Bidang Pembangunan Manusia yang Dikoordinir Penyusunannya (RPJPD. RPJMD dan RKPD)				2 Dokumen	2 Dokumen	180,000,000	64,462,500	64,462,500	Kab. Sragen, Sragen, Sragen Tengah	Dana Transfer Umum-Dana Alokasi Umum	Memperkuat Stabilitas Polhukhankam Dan Transformasi Pelayanan Publik	Pemantapan tata kelola pemerintahan berbasis Teknologi	SKPD downline	2 Dokumen	180,000,000	Badan Perencanaan Pembangunan, Riset dan Inovasi Daerah
5	01	003	2.01	006	Asistensi Penyusunan Dokumen Perencanaan Pembangunan Perangkat Daerah Bidang Pembangunan Manusia	Jumlah Perangkat Daerah yang mendapatkan asistensi dalam penyusunan Renstra/Renja Bidang Pembangunan Manusia				6 Perangkat Daerah	6 Perangkat Daerah	60,000,000	60,000,000	10,000,000	Kab. Sragen, Sragen, Sragen Tengah	Dana Transfer Umum-Dana Alokasi Umum	Memperkuat Stabilitas Polhukhankam Dan Transformasi Pelayanan Publik	Pemantapan tata kelola pemerintahan berbasis Teknologi	SKPD downline	6 Perangkat Daerah	10,000,000	Badan Perencanaan Pembangunan, Riset dan Inovasi Daerah
5	01	003	2.01	007	Pelaksanaan Monitoring dan Evaluasi Penyusunan Dokumen Perencanaan Pembangunan Perangkat Daerah Bidang Pembangunan Manusia	Jumlah perangkat daerah yang mendapatkan monitoring dan evaluasi dalam penyusunan Renstra/Renja Bidang Pembangunan Manusia				6 Perangkat Daerah	6 Perangkat Daerah	20,000,000	10,650,000	10,650,000	Kab. Sragen, Sragen, Sragen Tengah	Dana Transfer Umum-Dana Alokasi Umum	Memperkuat Stabilitas Polhukhankam Dan Transformasi Pelayanan Publik	Pemantapan tata kelola pemerintahan berbasis Teknologi	SKPD downline	6 Perangkat Daerah	20,000,000	Badan Perencanaan Pembangunan, Riset dan Inovasi Daerah
5	01	003	2.01	008	Koordinasi Pelaksanaan Sinergitas dan Harmonisasi Perencanaan Pembangunan Daerah Bidang Pembangunan Manusia	Jumlah Laporan Hasil Sinkronisasi Renstra/Renja dengan RKPD/RPJMD pada Bidang Pembangunan Manusia				1 Laporan	1 Laporan	50,000,000	42,220,000	50,720,000	Kab. Sragen, Sragen, Sragen Tengah	Dana Transfer Umum-Dana Alokasi Umum	Memperkuat Stabilitas Polhukhankam Dan Transformasi Pelayanan Publik	Pemantapan tata kelola pemerintahan berbasis Teknologi	SKPD downline	1 Laporan	50,000,000	Badan Perencanaan Pembangunan, Riset dan Inovasi Daerah
5	**01**	**003**	2.02		**Koordinasi Perencanaan Bidang Perekonomian dan SDA (Sumber Daya Alam)**	Persentase keselarasan dokumen rencana perangkat daerah terhadap dokumen rencana pembangunan daerah bidang ekonomi dan SDA (Sumber Daya Alam)	%		%	90 %	90 %	**405,000,000**	**361,265,000**	**281,265,000**						90 %	**205,000,000**	
5	01	003	2.02	001	Koordinasi Penyusunan Dokumen Perencanaan Pembangunan Daerah Bidang Perekonomian (RPJPD, RPJMD dan RKPD)	Jumlah Dokumen Perencanaan Pembangunan Daerah Bidang Perekonomian yang Dikoordinir Penyusunannya (RPJPD. RPJMD dan RKPD)				1 Dokumen	1 Dokumen	10,000,000	9,762,500	9,762,500	Kab. Sragen, Sragen, Sragen Tengah	Dana Transfer Umum-Dana Alokasi Umum	Memperkuat Ketahanan Ekonomi Untuk Pertumbuhan Yang Berkualitas dan Berkeadilan	Pemantapan tata kelola pemerintahan berbasis Teknologi	SKPD downline	1 Dokumen	10,000,000	Badan Perencanaan Pembangunan, Riset dan Inovasi Daerah
5	01	003	2.02	002	Asistensi Penyusunan Dokumen Perencanaan Pembangunan Perangkat Daerah Bidang Perekonomian	Jumlah perangkat daerah yang mendapatkan asistensi dalam penyusunan Renstra/Renja Bidang Perekonomian				3 Perangkat Daerah	3 Perangkat Daerah	3,000,000	3,000,000	3,000,000	Kab. Sragen, Sragen, Sragen Tengah	Dana Transfer Umum-Dana Alokasi Umum	Memperkuat Ketahanan Ekonomi Untuk Pertumbuhan Yang Berkualitas dan Berkeadilan	Pemantapan tata kelola pemerintahan berbasis Teknologi	SKPD downline	3 Perangkat Daerah	3,000,000	Badan Perencanaan Pembangunan, Riset dan Inovasi Daerah
5	01	003	2.02	003	Pelaksanaan Monitoring dan Evaluasi Penyusunan Dokumen Perencanaan Pembangunan Perangkat Daerah Bidang Perekonomian	Jumlah perangkat daerah yang mendapatkan monitoring dan evaluasi dalam penyusunan Renstra/Renja Bidang Perekonomian				3 Perangkat Daerah	3 Perangkat Daerah	7,000,000	6,120,000	6,120,000	Kab. Sragen, Sragen, Sragen Tengah	Dana Transfer Umum-Dana Alokasi Umum	Memperkuat Ketahanan Ekonomi Untuk Pertumbuhan Yang Berkualitas dan Berkeadilan	Pemantapan tata kelola pemerintahan berbasis Teknologi	SKPD downline	3 Perangkat Daerah	7,000,000	Badan Perencanaan Pembangunan, Riset dan Inovasi Daerah
5	01	003	2.02	004	Koordinasi Pelaksanaan Sinergitas dan Harmonisasi Perencanaan Pembangunan Daerah Bidang Perekonomian	Jumlah Laporan Hasil Sinkronisasi Renstra/Renja dengan RKPD/RPJMD pada Bidang Perekonomian				1 Laporan	1 Laporan	200,000,000	191,442,500	111,442,500	Kab. Sragen, Sragen, Sragen Tengah	Dana Transfer Umum-Dana Alokasi Umum	Memperkuat Ketahanan Ekonomi Untuk Pertumbuhan Yang Berkualitas dan Berkeadilan	Pemantapan tata kelola pemerintahan berbasis Teknologi	SKPD downline	1 Laporan	100,000,000	Badan Perencanaan Pembangunan, Riset dan Inovasi Daerah

Kode					Urusan/ Bidang Urusan/ Program/ Kegiatan/ Sub Kegiatan	Indikator Program/ Kegiatan/ Sub Kegiatan	Target Akhir Periode RPJMD	Realisasi Capaian RKPD Tahun 2021	Prakiraan Capaian Target RKPD Tahun 2022	Capaian Kinerja dan Kerangka Pendanaan									Kelompok Sasaran	Prakiraan Maju Rencana Tahun		Perangkat Daerah Penanggung Jawab
										Target 2023		Pagu Indikatif			Lokasi	Sumber Dana	Prioritas			Target	Pagu Indikatif	
										Semula	Menjadi	RKPD 2023	APBD 2023	RKPD 2023 Perubahan			Nasional	Daerah				
5	01	003	2.02	005	Koordinasi Penyusunan Dokumen Perencanaan Pembangunan Daerah Bidang SDA (RPJPD, RPJMD dan RKPD)	Jumlah Dokumen Perencanaan Pembangunan Daerah Bidang SDA yang Dikoordinir Penyusunannya (RPJPD. RPJMD dan RKPD)				1 Dokumen	1 Dokumen	20,000,000	13,572,000	13,572,000	Kab. Sragen, Sragen, Sragen Tengah	Dana Transfer Umum-Dana Alokasi Umum	Memperkuat Ketahanan Ekonomi Untuk Pertumbuhan Yang Berkualitas dan Berkeadilan	Pemantapan tata kelola pemerintahan berbasis Teknologi	SKPD downline	1 Dokumen	20,000,000	Badan Perencanaan Pembangunan, Riset dan Inovasi Daerah
5	01	003	2.02	006	Asistensi Penyusunan Dokumen Perencanaan Pembangunan Perangkat Daerah Bidang SDA	Jumlah perangkat daerah yang mendapatkan asistensi dalam penyusunan Renstra/Renja Bidang SDA Bidang SDA				3 Perangkat Daerah	3 Perangkat Daerah	3,000,000	3,000,000	3,000,000	Kab. Sragen, Sragen, Sragen Tengah	Dana Transfer Umum-Dana Alokasi Umum	Memperkuat Ketahanan Ekonomi Untuk Pertumbuhan Yang Berkualitas dan Berkeadilan	Pemantapan tata kelola pemerintahan berbasis Teknologi	SKPD downline	3 Perangkat Daerah	3,000,000	Badan Perencanaan Pembangunan, Riset dan Inovasi Daerah
5	01	003	2.02	007	Pelaksanaan Monitoring dan Evaluasi Penyusunan Dokumen Perencanaan Pembangunan Perangkat Daerah Bidang SDA	Jumlah perangkat daerah yang mendapatkan monitoring dan evaluasi dalam penyusunan Renstra/Renja Bidang SDA				3 Perangkat Daerah	3 Perangkat Daerah	7,000,000	5,834,000	5,834,000	Kab. Sragen, Sragen, Sragen Tengah	Dana Transfer Umum-Dana Alokasi Umum	Memperkuat Ketahanan Ekonomi Untuk Pertumbuhan Yang Berkualitas dan Berkeadilan	Pemantapan tata kelola pemerintahan berbasis Teknologi	SKPD downline	3 Perangkat Daerah	7,000,000	Badan Perencanaan Pembangunan, Riset dan Inovasi Daerah
5	01	003	2.02	008	Koordinasi Pelaksanaan Sinergitas dan Harmonisasi Perencanaan Pembangunan Daerah Bidang SDA	Jumlah Laporan Hasil Sinkronisasi Renstra/Renja dengan RKPD/RPJMD pada Bidang SDA				1 Laporan	1 Laporan	155,000,000	128,534,000	128,534,000	Kab. Sragen, Sragen, Sragen Tengah	Dana Transfer Umum-Dana Alokasi Umum	Memperkuat Ketahanan Ekonomi Untuk Pertumbuhan Yang Berkualitas dan Berkeadilan	Pemantapan tata kelola pemerintahan berbasis Teknologi	SKPD downline	1 Laporan	55,000,000	Badan Perencanaan Pembangunan, Riset dan Inovasi Daerah
5	**01**	**003**	2.03		**Koordinasi Perencanaan Bidang Infrastruktur dan Kewilayahan**	Persentase keselarasan dokumen rencana perangkat daerah terhadap dokumen rencana pembangunan daerah bidang infrastruktur dan kewilayahan	%		%	95 %	95 %	**640,000,000**	**612,729,000**	**554,729,000**						95 %	**340,000,000**	
5	01	003	2.03	001	Koordinasi Penyusunan Dokumen Perencanaan Pembangunan Daerah Bidang Infrastruktur (RPJPD, RPJMD dan RKPD)	Jumlah Dokumen Perencanaan Pembangunan Daerah Bidang Infrastruktur yang Dikoordinir Penyusunannya (RPJPD. RPJMD dan RKPD)				1 Dokumen	1 Dokumen	80,000,000	80,000,000	49,000,000	Kab. Sragen, Sragen, Sragen Tengah	Dana Transfer Umum-Dana Alokasi Umum	Memperkuat Infrastruktur Untuk Mendukung Pengembangan Ekonomi Dan Pelayanan Dasar	Pemantapan tata kelola pemerintahan berbasis Teknologi	SKPD downline	1 Dokumen	80,000,000	Badan Perencanaan Pembangunan, Riset dan Inovasi Daerah
5	01	003	2.03	002	Asistensi Penyusunan Dokumen Perencanaan Pembangunan Perangkat Daerah Bidang Infrastruktur	Jumlah perangkat daerah yang mendapatkan asistensi dalam penyusunan Renstra/Renja Bidang Infrastruktur				3 Perangkat Daerah	3 Perangkat Daerah	3,000,000	3,000,000	3,000,000	Kab. Sragen, Sragen, Sragen Tengah	Dana Transfer Umum-Dana Alokasi Umum	Memperkuat Infrastruktur Untuk Mendukung Pengembangan Ekonomi Dan Pelayanan Dasar	Pemantapan tata kelola pemerintahan berbasis Teknologi	SKPD downline	3 Perangkat Daerah	3,000,000	Badan Perencanaan Pembangunan, Riset dan Inovasi Daerah
5	01	003	2.03	003	Pelaksanaan Monitoring dan Evaluasi Penyusunan Dokumen Perencanaan Pembangunan Perangkat Daerah Bidang Infrastruktur	Jumlah perangkat daerah yang mendapatkan monitoring dan evaluasi dalam penyusunan Renstra/Renja bidang Infrastruktur				3 Perangkat Daerah	3 Perangkat Daerah	7,000,000	5,160,000	28,160,000	Kab. Sragen, Sragen, Sragen Tengah	Dana Transfer Umum-Dana Alokasi Umum	Memperkuat Infrastruktur Untuk Mendukung Pengembangan Ekonomi Dan Pelayanan Dasar	Pemantapan tata kelola pemerintahan berbasis Teknologi	SKPD downline	3 Perangkat Daerah	7,000,000	Badan Perencanaan Pembangunan, Riset dan Inovasi Daerah
5	01	003	2.03	004	Koordinasi Pelaksanaan Sinergitas dan Harmonisasi Perencanaan Pembangunan Daerah Bidang Infrastruktur	Jumlah Laporan Hasil Sinkronisasi Renstra/Renja dengan RKPD/RPJMD pada Bidang Infrastruktur				1 Laporan	1 Laporan	350,000,000	346,219,000	346,219,000	Kab. Sragen, Sragen, Sragen Tengah	Dana Transfer Umum-Dana Alokasi Umum	Memperkuat Infrastruktur Untuk Mendukung Pengembangan Ekonomi Dan Pelayanan Dasar	Pemantapan tata kelola pemerintahan berbasis Teknologi	SKPD downline	1 Laporan	200,000,000	Badan Perencanaan Pembangunan, Riset dan Inovasi Daerah
5	01	003	2.03	005	Koordinasi Penyusunan Dokumen Perencanaan Pembangunan Daerah Bidang Kewilayahan (RPJPD, RPJMD dan RKPD)	Jumlah Dokumen Perencanaan Pembangunan Daerah Bidang Kewilayahan yang dikoordinir Penyusunannya (RPJPD. RPJMD dan RKPD)				1 Dokumen	1 Dokumen	120,000,000	106,450,000	106,450,000	Kab. Sragen, Sragen, Sragen Tengah	Dana Transfer Umum-Dana Alokasi Umum	Memperkuat Infrastruktur Untuk Mendukung Pengembangan Ekonomi Dan Pelayanan Dasar	Pemantapan tata kelola pemerintahan berbasis Teknologi	SKPD downline	1 Dokumen	20,000,000	Badan Perencanaan Pembangunan, Riset dan Inovasi Daerah

Kode					Urusan/ Bidang Urusan/ Program/ Kegiatan/ Sub Kegiatan	Indikator Program/ Kegiatan/ Sub Kegiatan	Target Akhir Periode RPJMD	Realisasi Capaian RKPD Tahun 2021	Prakiraan Capaian Target RKPD Tahun 2022	Capaian Kinerja dan Kerangka Pendanaan									Kelompok Sasaran	Prakiraan Maju Rencana Tahun		Perangkat Daerah Penanggung Jawab
										Target 2023		Pagu Indikatif			Lokasi	Sumber Dana	Prioritas			Target	Pagu Indikatif	
										Semula	Menjadi	RKPD 2023	APBD 2023	RKPD 2023 Perubahan			Nasional	Daerah				
5	01	003	2.03	006	Asistensi Penyusunan Dokumen Perencanaan Pembangunan Perangkat Daerah Bidang Kewilayahan	Jumlah perangkat daerah yang mendapatkan asistensi dalam penyusunan Renstra/Renja bidang kewilayahan				20 Perangkat Daerah	20 Perangkat Daerah	60,000,000	60,000,000	10,000,000	Kab. Sragen, Sragen, Sragen Tengah	Dana Transfer Umum-Dana Alokasi Umum	Memperkuat Infrastruktur Untuk Mendukung Pengembangan Ekonomi Dan Pelayanan Dasar	Pemantapan tata kelola pemerintahan berbasis Teknologi	SKPD downline	20 Perangkat Daerah	10,000,000	Badan Perencanaan Pembangunan, Riset dan Inovasi Daerah
5	01	003	2.03	007	Pelaksanaan Monitoring dan Evaluasi Penyusunan Dokumen Perencanaan Pembangunan Perangkat Daerah Bidang Kewilayahan	Jumlah perangkat daerah yang mendapatkan monitoring dan evaluasi dalam penyusunan Renstra/Renja bidang kewilayahan				20 Perangkat Daerah	20 Perangkat Daerah	20,000,000	11,900,000	11,900,000	Kab. Sragen, Sragen, Sragen Tengah	Dana Transfer Umum-Dana Alokasi Umum	Memperkuat Infrastruktur Untuk Mendukung Pengembangan Ekonomi Dan Pelayanan Dasar	Pemantapan tata kelola pemerintahan berbasis Teknologi	SKPD downline	20 Perangkat Daerah	20,000,000	Badan Perencanaan Pembangunan, Riset dan Inovasi Daerah
5	**05**				**PENELITIAN DAN PENGEMBANGAN**							**965,000,000**	**863,952,000**	**1,160,777,000**							**965,000,000**	
5	**05**	**002**			**PROGRAM PENELITIAN DAN PENGEMBANGAN DAERAH**	Persentase inovasi daerah yang ditindaklanjuti	%		%	62 %	62 %	**965,000,000**	**863,952,000**	**1,160,777,000**						62 %	**965,000,000**	
						Persentase riset dan pengembangan yang ditindaklanjuti	%		%	82 %	82 %									82 %		
5	**05**	**002**	2.01		**Penelitian dan Pengembangan Bidang Penyelenggaraan Pemerintahan dan Pengkajian Peraturan**	Persentase riset dan pengembangan bidang penyelenggaraan pemerintahan dan pengkajian peraturan yang direkomendasikan	%		%	100 %	100 %	**245,000,000**	**201,993,000**	**412,168,000**						100 %	**245,000,000**	
5	05	002	2.01	002	Fasilitasi, Pelaksanaan dan Evaluasi Penelitian dan Pengembangan Bidang Pemerintahan Umum	Jumlah Laporan Hasil Pelaksanaan Fasilitasi, Pelaksanaan dan Evaluasi Penelitian dan Pengembangan Bidang Pemerintahan Umum				1 Laporan	1 Laporan	155,000,000	122,032,500	332,207,500	Kab. Sragen, Sragen, Sragen Tengah	Dana Transfer Umum-Dana Alokasi Umum	Memperkuat Stabilitas Polhukhankam Dan Transformasi Pelayanan Publik	Pemantapan tata kelola pemerintahan berbasis Teknologi	Masyarakat dan stake holder terkait	1 Laporan	155,000,000	Badan Perencanaan Pembangunan, Riset dan Inovasi Daerah
5	05	002	2.01	005	Fasilitasi, Pelaksanaan dan Evaluasi Penelitian dan Pengembangan Bidang Keuangan dan Aset Daerah, Reformasi Birokrasi	Jumlah Laporan Hasil Pelaksanaan Fasilitasi, Pelaksanaan dan Evaluasi Penelitian dan Pengembangan Bidang Keuangan dan Aset Daerah, Reformasi Birokrasi				1 Laporan	1 Laporan	90,000,000	79,960,500	79,960,500	Kab. Sragen, Sragen, Sragen Tengah	Dana Transfer Umum-Dana Alokasi Umum	Memperkuat Stabilitas Polhukhankam Dan Transformasi Pelayanan Publik	Pemantapan tata kelola pemerintahan berbasis Teknologi	Masyarakat dan stake holder terkait	1 Laporan	90,000,000	Badan Perencanaan Pembangunan, Riset dan Inovasi Daerah
5	**05**	**002**	2.02		**Penelitian dan Pengembangan Bidang Sosial dan Kependudukan**	Persentase riset dan pengembangan bidang sosial dan kependudukan yang direkomendasikan	%		%	100 %	100 %	**90,000,000**	**80,590,500**	**80,590,500**						100 %	**90,000,000**	
5	05	002	2.02	009	Penelitian dan Pengembangan Tenaga Kerja	Jumlah Dokumen Hasil Penelitian dan Pengembangan Tenaga Kerja				1 Dokumen	1 Dokumen	90,000,000	80,590,500	80,590,500	Kab. Sragen, Sragen, Sragen Tengah	Dana Transfer Umum-Dana Alokasi Umum	Memperkuat Stabilitas Polhukhankam Dan Transformasi Pelayanan Publik	Pemantapan tata kelola pemerintahan berbasis Teknologi	Masyarakat Kabupaten Sragen	1 Dokumen	90,000,000	Badan Perencanaan Pembangunan, Riset dan Inovasi Daerah
5	**05**	**002**	2.03		**Penelitian dan Pengembangan Bidang Ekonomi dan Pembangunan**	Persentase riset dan pengembangan bidang ekonomi dan pembangunan yang direkomendasikan	%		%	100 %	100 %	**180,000,000**	**165,044,000**	**165,044,000**						100 %	**180,000,000**	
5	05	002	2.03	002	Penelitian dan Pengembangan Perindustrian dan Perdagangan	Jumlah Dokumen Hasil Penelitian dan Pengembangan Perindustrian dan Perdagangan				1 Dokumen	1 Dokumen	90,000,000	82,628,000	82,628,000	Kab. Sragen, Sragen, Sragen Tengah	Dana Transfer Umum-Dana Alokasi Umum	Memperkuat Ketahanan Ekonomi Untuk Pertumbuhan Yang Berkualitas dan Berkeadilan	Pemantapan tata kelola pemerintahan berbasis Teknologi	Masyarakat Kabupaten Sragen	1 Dokumen	90,000,000	Badan Perencanaan Pembangunan, Riset dan Inovasi Daerah
5	05	002	2.03	009	Penelitian dan Pengembangan Pekerjaan Umum	Jumlah Dokumen Hasil Penelitian dan Pengembangan Pekerjaan Umum				1 Dokumen	1 Dokumen	90,000,000	82,416,000	82,416,000	Kab. Sragen, Sragen, Sragen Tengah	Dana Transfer Umum-Dana Alokasi Umum	Memperkuat Ketahanan Ekonomi Untuk Pertumbuhan Yang Berkualitas dan Berkeadilan	Pemantapan tata kelola pemerintahan berbasis Teknologi	Masyarakat Kabupaten Sragen	1 Dokumen	90,000,000	Badan Perencanaan Pembangunan, Riset dan Inovasi Daerah
5	**05**	**002**	2.04		**Pengembangan Inovasi dan Teknologi**	Persentase pengembangan inovasi dan teknologi yang direkomendasikan	%		%	60 %	60 %	**450,000,000**	**416,324,500**	**502,974,500**						60 %	**450,000,000**	

Kode					Urusan/ Bidang Urusan/ Program/ Kegiatan/ Sub Kegiatan	Indikator Program/ Kegiatan/ Sub Kegiatan	Target Akhir Periode RPJMD	Realisasi Capaian RKPD Tahun 2021	Prakiraan Capaian Target RKPD Tahun 2022	Capaian Kinerja dan Kerangka Pendanaan									Kelompok Sasaran	Prakiraan Maju Rencana Tahun		Perangkat Daerah Penanggung Jawab
										Target 2023		Pagu Indikatif			Lokasi	Sumber Dana	Prioritas			Target	Pagu Indikatif	
										Semula	Menjadi	RKPD 2023	APBD 2023	RKPD 2023 Perubahan			Nasional	Daerah				
5	05	002	2.04	001	Penelitian, Pengembangan, dan Perekayasaan di Bidang Teknologi dan Inovasi	Jumlah Dokumen Hasil Penelitian, Pengembangan, dan Perekayasaan di Bidang Teknologi dan Inovasi				1 Dokumen	1 Dokumen	170,000,000	158,888,000	208,888,000	Kab. Sragen, Sragen, Sragen Tengah	Dana Transfer Umum-Dana Alokasi Umum	Memperkuat Stabilitas Polhukhankam Dan Transformasi Pelayanan Publik	Pemantapan tata kelola pemerintahan berbasis Teknologi	Masyarakat Kabupaten Sragen	1 Dokumen	170,000,000	Badan Perencanaan Pembangunan, Riset dan Inovasi Daerah
5	05	002	2.04	003	Diseminasi Jenis, Prosedur dan Metode Penyelenggaraan Pemerintahan Daerah yang Bersifat Inovatif	Jumlah Laporan Hasil Pelaksanaan Diseminasi Jenis, Prosedur dan Metode Penyelenggaraan Pemerintahan Daerah yang Bersifat Inovatif				2 Laporan	2 Laporan	180,000,000	171,654,000	202,904,000	Kab. Sragen, Sragen, Sragen Tengah	Dana Transfer Umum-Dana Alokasi Umum	Memperkuat Stabilitas Polhukhankam Dan Transformasi Pelayanan Publik	Pemantapan tata kelola pemerintahan berbasis Teknologi	Masyarakat Kabupaten Sragen	2 Laporan	180,000,000	Badan Perencanaan Pembangunan, Riset dan Inovasi Daerah
5	05	002	2.04	004	Sosialisasi dan Diseminasi Hasil-Hasil Kelitbangan	Jumlah Laporan Hasil Penyelenggaraan Sosialisasi dan Diseminasi Hasil-Hasil Kelitbangan				2 Laporan	2 Laporan	80,000,000	65,782,500	71,182,500	Kab. Sragen, Sragen, Sragen Tengah	Dana Transfer Umum-Dana Alokasi Umum	Memperkuat Stabilitas Polhukhankam Dan Transformasi Pelayanan Publik	Pemantapan tata kelola pemerintahan berbasis Teknologi	Masyarakat Kabupaten Sragen	2 Laporan	80,000,000	Badan Perencanaan Pembangunan, Riset dan Inovasi Daerah
5	05	002	2.04	005	Fasilitasi Hak Kekayaan Intelektual	Jumlah Laporan Pelaksanaan Fasilitasi Hak Kekayaan Intelektual				1 Laporan	1 Laporan	20,000,000	20,000,000	20,000,000	Kab. Sragen, Sragen, Sragen Tengah	Dana Transfer Umum-Dana Alokasi Umum	Memperkuat Stabilitas Polhukhankam Dan Transformasi Pelayanan Publik	Pemantapan tata kelola pemerintahan berbasis Teknologi	Masyarakat Kabupaten Sragen	1 Laporan	20,000,000	Badan Perencanaan Pembangunan, Riset dan Inovasi Daerah
5					**UNSUR PENUNJANG URUSAN PEMERINTAHAN**																	
5	**02**				**KEUANGAN**							**428,883,789,666**	**451,347,789,444**	**467,209,977,085**							**433,032,306,430**	
5	**02**	**001**			**PROGRAM PENUNJANG URUSAN PEMERINTAHAN DAERAH KABUPATEN/KOTA**	Persentase Pemenuhan Dukungan Manajemen Perkantoran dan Penunjang Kinerja Perangkat daerah dalam satu Tahun	%		%	100 %	100 %	**38,885,618,802**	**38,267,659,642**	**40,904,966,792**						100 %	**39,287,693,000**	
5	**02**	**001**	2.01		**Perencanaan, Penganggaran, dan Evaluasi Kinerja Perangkat Daerah**	Jumlah Dokumen Perencanaan dan Penganggaran dan Evaluasi Kinerja yang disusun sesuai aturan dan tepat waktu	Dokumen		Dokumen	22 Dokumen	22 Dokumen	**47,574,000**	**35,359,000**	**35,359,000**						22 Dokumen	**88,232,000**	
5	02	001	2.01	001	Penyusunan Dokumen Perencanaan Perangkat Daerah	Jumlah Dokumen Perencanaan Perangkat Daerah				2 Dokumen	2 Dokumen	9,699,000	5,859,000	5,859,000	Kab. Sragen, Sragen, Sragen Tengah	Dana Transfer Umum-Dana Alokasi Umum	Memperkuat Stabilitas Polhukhankam Dan Transformasi Pelayanan Publik	Pemantapan tata kelola pemerintahan berbasis Teknologi	OPD	2 Dokumen	8,728,000	Badan Pengelolaan Keuangan dan Pendapatan Daerah
5	02	001	2.01	002	Koordinasi dan Penyusunan Dokumen RKA-SKPD	Jumlah Dokumen RKA-SKPD dan Laporan Hasil Koordinasi Penyusunan Dokumen RKA-SKPD				2 Dokumen	1 Dokumen	5,579,000	4,304,000	4,304,000	Kab. Sragen, Sragen, Sragen Tengah	Dana Transfer Umum-Dana Alokasi Umum	Memperkuat Stabilitas Polhukhankam Dan Transformasi Pelayanan Publik	Pemantapan tata kelola pemerintahan berbasis Teknologi	OPD	1 Dokumen	8,978,000	Badan Pengelolaan Keuangan dan Pendapatan Daerah
5	02	001	2.01	003	Koordinasi dan Penyusunan Dokumen Perubahan RKA-SKPD	Jumlah Dokumen Perubahan RKA-SKPD dan Laporan Hasil Koordinasi Penyusunan Dokumen Perubahan RKA-SKPD				1 Dokumen	1 Dokumen	5,705,000	4,430,000	4,430,000	Kab. Sragen, Sragen, Sragen Tengah	Dana Transfer Umum-Dana Alokasi Umum	Memperkuat Stabilitas Polhukhankam Dan Transformasi Pelayanan Publik	Pemantapan tata kelola pemerintahan berbasis Teknologi	OPD	1 Dokumen	15,000,000	Badan Pengelolaan Keuangan dan Pendapatan Daerah
5	02	001	2.01	004	Koordinasi dan Penyusunan DPA-SKPD	Jumlah Dokumen DPA-SKPD dan Laporan Hasil Koordinasi Penyusunan Dokumen DPA-SKPD				1 Dokumen	1 Dokumen	5,984,000	4,134,500	4,134,500	Kab. Sragen, Sragen, Sragen Tengah	Dana Transfer Umum-Dana Alokasi Umum	Memperkuat Stabilitas Polhukhankam Dan Transformasi Pelayanan Publik	Pemantapan tata kelola pemerintahan berbasis Teknologi	OPD	1 Dokumen	10,526,000	Badan Pengelolaan Keuangan dan Pendapatan Daerah
5	02	001	2.01	005	Koordinasi dan Penyusunan Perubahan DPA- SKPD	Jumlah Dokumen Perubahan DPA-SKPD dan Laporan Hasil Koordinasi Penyusunan Dokumen Perubahan DPA-SKPD				1 Dokumen	1 Dokumen	6,000,000	4,340,500	4,340,500	Kab. Sragen, Sragen, Sragen Tengah	Dana Transfer Umum-Dana Alokasi Umum	Memperkuat Stabilitas Polhukhankam Dan Transformasi Pelayanan Publik	Pemantapan tata kelola pemerintahan berbasis Teknologi	OPD	1 Dokumen	15,000,000	Badan Pengelolaan Keuangan dan Pendapatan Daerah
5	02	001	2.01	006	Koordinasi dan Penyusunan Laporan Capaian Kinerja dan Ikhtisar Realisasi Kinerja SKPD	Jumlah Laporan Capaian Kinerja dan Ikhtisar Realisasi Kinerja SKPD dan Laporan Hasil Koordinasi Penyusunan Laporan Capaian Kinerja dan Ikhtisar Realisasi Kinerja SKPD				12 Laporan	12 Laporan	7,250,000	4,934,000	4,934,000	Kab. Sragen, Sragen, Sragen Tengah	Dana Transfer Umum-Dana Alokasi Umum	Memperkuat Stabilitas Polhukhankam Dan Transformasi Pelayanan Publik	Pemantapan tata kelola pemerintahan berbasis Teknologi	OPD	12 Laporan	15,000,000	Badan Pengelolaan Keuangan dan Pendapatan Daerah

Kode					Urusan/ Bidang Urusan/ Program/ Kegiatan/ Sub Kegiatan	Indikator Program/ Kegiatan/ Sub Kegiatan	Target Akhir Periode RPJMD	Realisasi Capaian RKPD Tahun 2021	Prakiraan Capaian Target RKPD Tahun 2022	Capaian Kinerja dan Kerangka Pendanaan									Kelompok Sasaran	Prakiraan Maju Rencana Tahun		Perangkat Daerah Penanggung Jawab
										Target 2023		Pagu Indikatif			Lokasi	Sumber Dana	Prioritas			Target	Pagu Indikatif	
										Semula	Menjadi	RKPD 2023	APBD 2023	RKPD 2023 Perubahan			Nasional	Daerah				
5	02	001	2.01	007	Evaluasi Kinerja Perangkat Daerah	Jumlah Laporan Evaluasi Kinerja Perangkat Daerah				4 Laporan	4 Laporan	7,357,000	7,357,000	7,357,000	Kab. Sragen, Sragen, Sragen Tengah	Dana Transfer Umum-Dana Alokasi Umum	Memperkuat Stabilitas Polhukhankam Dan Transformasi Pelayanan Publik	Pemantapan tata kelola pemerintahan berbasis Teknologi	OPD	4 Laporan	15,000,000	Badan Pengelolaan Keuangan dan Pendapatan Daerah
5	**02**	**001**	2.02		**Administrasi Keuangan Perangkat Daerah**	Jumlah Laporan Pelaksanaan Administrasi Keuangan Perangkat Daerah	Laporan		Laporan	12 Laporan	12 Laporan	**15,512,834,156**	**15,502,837,656**	**16,324,405,156**						12 Laporan	**15,293,619,164**	
5	02	001	2.02	001	Penyediaan Gaji dan Tunjangan ASN	Jumlah Orang yang Menerima Gaji dan Tunjangan ASN				85 Orang/Bulan	76 Orang/Bulan	15,473,635,156	15,473,635,156	16,298,645,156	Kab. Sragen, Sragen, Sragen Tengah	PENDAPATAN ASLI DAERAH (PAD) Dana Transfer Umum-Dana Alokasi Umum	Memperkuat Stabilitas Polhukhankam Dan Transformasi Pelayanan Publik	Pemantapan tata kelola pemerintahan berbasis Teknologi	OPD	76 Orang/Bulan	15,217,851,164	Badan Pengelolaan Keuangan dan Pendapatan Daerah
5	02	001	2.02	002	Penyediaan Administrasi Pelaksanaan Tugas ASN	Jumlah Dokumen Hasil Penyediaan Administrasi Pelaksanaan Tugas ASN				5 Dokumen	5 Dokumen	0	0	0	Kab. Sragen, Sragen, Sragen Tengah	Dana Transfer Umum-Dana Alokasi Umum	Memperkuat Stabilitas Polhukhankam Dan Transformasi Pelayanan Publik	Pemantapan tata kelola pemerintahan berbasis Teknologi	OPD	5 Dokumen	17,000,000	Badan Pengelolaan Keuangan dan Pendapatan Daerah
5	02	001	2.02	003	Pelaksanaan Penatausahaan dan Pengujian/Verifikasi Keuangan SKPD	Jumlah Dokumen Penatausahaan dan Pengujian/Verifikasi Keuangan SKPD				5 Dokumen	5 Dokumen	19,447,000	13,425,000	13,425,000	Kab. Sragen, Sragen, Sragen Tengah	Dana Transfer Umum-Dana Alokasi Umum	Memperkuat Stabilitas Polhukhankam Dan Transformasi Pelayanan Publik	Pemantapan tata kelola pemerintahan berbasis Teknologi	OPD	5 Dokumen	22,325,000	Badan Pengelolaan Keuangan dan Pendapatan Daerah
5	02	001	2.02	005	Koordinasi dan Penyusunan Laporan Keuangan Akhir Tahun SKPD	Jumlah Laporan Keuangan Akhir Tahun SKPD dan Laporan Hasil Koordinasi Penyusunan Laporan Keuangan Akhir Tahun SKPD				5 Laporan	5 Laporan	7,582,000	5,902,500	5,902,500	Kab. Sragen, Sragen, Sragen Tengah	Dana Transfer Umum-Dana Alokasi Umum	Memperkuat Stabilitas Polhukhankam Dan Transformasi Pelayanan Publik	Pemantapan tata kelola pemerintahan berbasis Teknologi	OPD	5 Laporan	15,443,000	Badan Pengelolaan Keuangan dan Pendapatan Daerah
5	02	001	2.02	006	Pengelolaan dan Penyiapan Bahan Tanggapan Pemeriksaan	Jumlah Dokumen Bahan Tanggapan Pemeriksaan dan Tindak Lanjut Pemeriksaan				2 Dokumen	2 Dokumen	12,170,000	9,875,000	6,432,500	Kab. Sragen, Sragen, Sragen Tengah	Dana Transfer Umum-Dana Alokasi Umum	Memperkuat Stabilitas Polhukhankam Dan Transformasi Pelayanan Publik	Pemantapan tata kelola pemerintahan berbasis Teknologi	OPD	2 Dokumen	7,000,000	Badan Pengelolaan Keuangan dan Pendapatan Daerah
5	02	001	2.02	007	Koordinasi dan Penyusunan Laporan Keuangan Bulanan/ Triwulanan/ Semesteran SKPD	Jumlah Laporan Keuangan Bulanan/ Triwulanan/ Semesteran SKPD dan Laporan Koordinasi Penyusunan Laporan Keuangan Bulanan/Triwulanan/Semesteran SKPD				3 Laporan	3 Laporan	0	0	0	Kab. Sragen, Sragen, Sragen Tengah	Dana Transfer Umum-Dana Alokasi Umum	Memperkuat Stabilitas Polhukhankam Dan Transformasi Pelayanan Publik	Pemantapan tata kelola pemerintahan berbasis Teknologi	OPD	3 Laporan	7,000,000	Badan Pengelolaan Keuangan dan Pendapatan Daerah
5	02	001	2.02	008	Penyusunan Pelaporan dan Analisis Prognosis Realisasi Anggaran	Jumlah Dokumen Pelaporan dan Analisis Prognosis Realisasi Anggaran				2 Dokumen	2 Dokumen	0	0	0	Kab. Sragen, Sragen, Sragen Tengah	Dana Transfer Umum-Dana Alokasi Umum	Memperkuat Stabilitas Polhukhankam Dan Transformasi Pelayanan Publik	Pemantapan tata kelola pemerintahan berbasis Teknologi	OPD	2 Dokumen	7,000,000	Badan Pengelolaan Keuangan dan Pendapatan Daerah
5	**02**	**001**	2.03		**Administrasi Barang Milik Daerah pada Perangkat Daerah**	Persentase Administrasi Barang Milik Daerah yang dikerjakan	%		%	100 %	100 %	**4,473,000**	**2,330,500**	**2,330,500**						100 %	**41,000,000**	
5	02	001	2.03	001	Penyusunan Perencanaan Kebutuhan Barang Milik Daerah SKPD	Penyusunan Perencanaan Kebutuhan Barang Milik Daerah SKPD				2 Dokumen	2 Dokumen	0	0	0	Kab. Sragen, Sragen, Sragen Tengah	Dana Transfer Umum-Dana Alokasi Umum	Memperkuat Stabilitas Polhukhankam Dan Transformasi Pelayanan Publik	Pemantapan tata kelola pemerintahan berbasis Teknologi	OPD	2 Dokumen	7,000,000	Badan Pengelolaan Keuangan dan Pendapatan Daerah
5	02	001	2.03	002	Pengamanan Barang Milik Daerah SKPD	Jumlah Dokumen Pengamanan Barang Milik Daerah SKPD				1 Dokumen	1 Dokumen	0	0	0	Kab. Sragen, Sragen, Sragen Tengah	Dana Transfer Umum-Dana Alokasi Umum	Memperkuat Stabilitas Polhukhankam Dan Transformasi Pelayanan Publik	Pemantapan tata kelola pemerintahan berbasis Teknologi	OPD	1 Dokumen	8,000,000	Badan Pengelolaan Keuangan dan Pendapatan Daerah
5	02	001	2.03	003	Koordinasi dan Penilaian Barang Milik Daerah SKPD	Jumlah Laporan Hasil Penilaian Barang Milik Daerah dan Hasil Koordinasi Penilaian Barang Milik Daerah SKPD				1 Laporan	1 Laporan	0	0	0	Kab. Sragen, Sragen, Sragen Tengah	Dana Transfer Umum-Dana Alokasi Umum	Memperkuat Stabilitas Polhukhankam Dan Transformasi Pelayanan Publik	Pemantapan tata kelola pemerintahan berbasis Teknologi	OPD	1 Laporan	7,000,000	Badan Pengelolaan Keuangan dan Pendapatan Daerah

Kode					Urusan/ Bidang Urusan/ Program/ Kegiatan/ Sub Kegiatan	Indikator Program/ Kegiatan/ Sub Kegiatan	Target Akhir Periode RPJMD	Realisasi Capaian RKPD Tahun 2021	Prakiraan Capaian Target RKPD Tahun 2022	Capaian Kinerja dan Kerangka Pendanaan									Kelompok Sasaran	Prakiraan Maju Rencana Tahun		Perangkat Daerah Penanggung Jawab
										Target 2023		Pagu Indikatif			Lokasi	Sumber Dana	Prioritas			Target	Pagu Indikatif	
										Semula	Menjadi	RKPD 2023	APBD 2023	RKPD 2023 Perubahan			Nasional	Daerah				
5	02	001	2.03	005	Rekonsiliasi dan Penyusunan Laporan Barang Milik Daerah pada SKPD	Jumlah Laporan Rekonsiliasi dan Penyusunan Laporan Barang Milik Daerah pada SKPD				2 Laporan	2 Laporan	4,473,000	2,330,500	2,330,500	Kab. Sragen, Sragen, Sragen Tengah	Dana Transfer Umum-Dana Alokasi Umum	Memperkuat Stabilitas Polhukhankam Dan Transformasi Pelayanan Publik	Pemantapan tata kelola pemerintahan berbasis Teknologi	OPD	2 Laporan	7,000,000	Badan Pengelolaan Keuangan dan Pendapatan Daerah
5	02	001	2.03	006	Penatausahaan Barang Milik Daerah pada SKPD	Jumlah Laporan Penatausahaan Barang Milik Daerah pada SKPD				1 Laporan	1 Laporan	0	0	0	Kab. Sragen, Sragen, Sragen Tengah	Dana Transfer Umum-Dana Alokasi Umum	Memperkuat Stabilitas Polhukhankam Dan Transformasi Pelayanan Publik	Pemantapan tata kelola pemerintahan berbasis Teknologi	OPD	1 Laporan	5,000,000	Badan Pengelolaan Keuangan dan Pendapatan Daerah
5	02	001	2.03	007	Pemanfaatan Barang Milik Daerah SKPD	Jumlah Dokumen Hasil Pemanfaatan Barang Milik Daerah SKPD				2 Dokumen	2 Dokumen	0	0	0	Kab. Sragen, Sragen, Sragen Tengah	Dana Transfer Umum-Dana Alokasi Umum	Memperkuat Stabilitas Polhukhankam Dan Transformasi Pelayanan Publik	Pemantapan tata kelola pemerintahan berbasis Teknologi	OPD	2 Dokumen	7,000,000	Badan Pengelolaan Keuangan dan Pendapatan Daerah
5	**02**	**001**	2.05		**Administrasi Kepegawaian Perangkat Daerah**	Presentase Administrasi Kepegawaian Perangkat Daerah yang disediakan	%		%	100 %	100 %	**20,000,000**	**16,000,000**	**46,000,000**						100 %	**195,600,000**	
5	02	001	2.05	002	Pengadaan Pakaian Dinas beserta Atribut Kelengkapannya	Jumlah Paket Pakaian Dinas beserta Atribut Kelengkapan				110 Paket	110 Paket	0	0	0	Kab. Sragen, Sragen, Sragen Tengah	Dana Transfer Umum-Dana Alokasi Umum	Memperkuat Stabilitas Polhukhankam Dan Transformasi Pelayanan Publik	Pemantapan tata kelola pemerintahan berbasis Teknologi	OPD dan Unit Kerja Terkait	110 Paket	150,000,000	Badan Pengelolaan Keuangan dan Pendapatan Daerah
5	02	001	2.05	003	Pendataan dan Pengolahan Administrasi Kepegawaian	Jumlah Dokumen Pendataan dan Pengolahan Administrasi Kepegawaian				1 Dokumen	1 Dokumen	0	0	0	Kab. Sragen, Sragen, Sragen Tengah	Dana Transfer Umum-Dana Alokasi Umum	Memperkuat Stabilitas Polhukhankam Dan Transformasi Pelayanan Publik	Pemantapan tata kelola pemerintahan berbasis Teknologi	OPD dan Unit Kerja Terkait	1 Dokumen	7,000,000	Badan Pengelolaan Keuangan dan Pendapatan Daerah
5	02	001	2.05	004	Koordinasi dan Pelaksanaan Sistem Informasi Kepegawaian	Jumlah Dokumen Hasil Koordinasi dan Pelaksanaaan Sistem Informasi Kepegawaian				10 Dokumen	10 Dokumen	0	0	0	Kab. Sragen, Sragen, Sragen Tengah	Dana Transfer Umum-Dana Alokasi Umum	Memperkuat Stabilitas Polhukhankam Dan Transformasi Pelayanan Publik	Pemantapan tata kelola pemerintahan berbasis Teknologi	OPD dan Unit Kerja Terkait	10 Dokumen	10,000,000	Badan Pengelolaan Keuangan dan Pendapatan Daerah
5	02	001	2.05	005	Monitoring, Evaluasi, dan Penilaian Kinerja Pegawai	Jumlah Dokumen Monitoring, Evaluasi, dan Penilaian Kinerja Pegawai				1 Dokumen	1 Dokumen	0	0	0	Kab. Sragen, Sragen, Sragen Tengah	Dana Transfer Umum-Dana Alokasi Umum	Memperkuat Stabilitas Polhukhankam Dan Transformasi Pelayanan Publik	Pemantapan tata kelola pemerintahan berbasis Teknologi	OPD dan Unit Kerja Terkait	1 Dokumen	5,000,000	Badan Pengelolaan Keuangan dan Pendapatan Daerah
5	02	001	2.05	009	Pendidikan dan Pelatihan Pegawai Berdasarkan Tugas dan Fungsi	Jumlah Pegawai Berdasarkan Tugas dan Fungsi yang Mengikuti Pendidikan dan Pelatihan				3 Orang	3 Orang	20,000,000	16,000,000	46,000,000	Kab. Sragen, Sragen, Sragen Tengah	Dana Transfer Umum-Dana Alokasi Umum	Memperkuat Stabilitas Polhukhankam Dan Transformasi Pelayanan Publik	Pemantapan tata kelola pemerintahan berbasis Teknologi	OPD dan Unit Kerja Terkait	3 Orang	11,600,000	Badan Pengelolaan Keuangan dan Pendapatan Daerah
5	02	001	2.05	010	Sosialisasi Peraturan Perundang-Undangan	Jumlah Orang yang Mengikuti Sosialisasi Peraturan Perundang-Undangan				89 Orang	89 Orang	0	0	0	Kab. Sragen, Sragen, Sragen Tengah	Dana Transfer Umum-Dana Alokasi Umum	Memperkuat Stabilitas Polhukhankam Dan Transformasi Pelayanan Publik	Pemantapan tata kelola pemerintahan berbasis Teknologi	OPD dan Unit Kerja Terkait	89 Orang	12,000,000	Badan Pengelolaan Keuangan dan Pendapatan Daerah
5	**02**	**001**	2.06		**Administrasi Umum Perangkat Daerah**	Jumlah Laporan/Bulan Pelaksanaan Administrasi Umum Perangkat Daerah	Bulan		Bulan	12 Bulan	12 Bulan	**506,585,450**	**409,765,000**	**709,410,650**						12 Bulan	**478,238,700**	
5	02	001	2.06	001	Penyediaan Komponen Instalasi Listrik/Penerangan Bangunan Kantor	Jumlah Paket Komponen Instalasi Listrik/Penerangan Bangunan Kantor yang Disediakan				1 Paket	1 Paket	10,000,000	10,000,000	10,000,000	Kab. Sragen, Sragen, Sragen Tengah	Dana Transfer Umum-Dana Alokasi Umum		Pemantapan tata kelola pemerintahan berbasis Teknologi	OPD	1 Paket	10,000,000	Badan Pengelolaan Keuangan dan Pendapatan Daerah
5	02	001	2.06	002	Penyediaan Peralatan dan Perlengkapan Kantor	Jumlah Paket Peralatan dan Perlengkapan Kantor yang Disediakan				1 Paket	1 Paket	180,221,000	132,590,000	202,593,400	Kab. Sragen, Sragen, Sragen Tengah	Dana Transfer Umum-Dana Alokasi Umum		Pemantapan tata kelola pemerintahan berbasis Teknologi	OPD	1 Paket	183,663,950	Badan Pengelolaan Keuangan dan Pendapatan Daerah
5	02	001	2.06	003	Penyediaan Peralatan Rumah Tangga	Jumlah Paket Peralatan Rumah Tangga yang Disediakan				1 Paket	1 Paket	0	0	0	Kab. Sragen, Sragen, Sragen Tengah	Dana Transfer Umum-Dana Alokasi Umum		Pemantapan tata kelola pemerintahan berbasis Teknologi	OPD	1 Paket	0	Badan Pengelolaan Keuangan dan Pendapatan Daerah

Kode					Urusan/ Bidang Urusan/ Program/ Kegiatan/ Sub Kegiatan	Indikator Program/ Kegiatan/ Sub Kegiatan	Target Akhir Periode RPJMD	Realisasi Capaian RKPD Tahun 2021	Prakiraan Capaian Target RKPD Tahun 2022	Capaian Kinerja dan Kerangka Pendanaan									Kelompok Sasaran	Prakiraan Maju Rencana Tahun		Perangkat Daerah Penanggung Jawab
										Target 2023		Pagu Indikatif			Lokasi	Sumber Dana	Prioritas			Target	Pagu Indikatif	
										Semula	Menjadi	RKPD 2023	APBD 2023	RKPD 2023 Perubahan			Nasional	Daerah				
5	02	001	2.06	004	Penyediaan Bahan Logistik Kantor	Jumlah Paket Bahan Logistik Kantor yang Disediakan				1 Paket	1 Paket	76,350,000	76,350,000	102,850,000	Kab. Sragen, Sragen, Sragen Tengah	Dana Transfer Umum-Dana Alokasi Umum		Pemantapan tata kelola pemerintahan berbasis Teknologi	OPD	1 Paket	75,360,000	Badan Pengelolaan Keuangan dan Pendapatan Daerah
5	02	001	2.06	005	Penyediaan Barang Cetakan dan Penggandaan	Jumlah Paket Barang Cetakan dan Penggandaan yang Disediakan				1 Paket	1 Paket	24,499,450	20,290,000	23,732,250	Kab. Sragen, Sragen, Sragen Tengah	Dana Transfer Umum-Dana Alokasi Umum		Pemantapan tata kelola pemerintahan berbasis Teknologi	OPD	1 Paket	24,499,750	Badan Pengelolaan Keuangan dan Pendapatan Daerah
5	02	001	2.06	006	Penyediaan Bahan Bacaan dan Peraturan Perundang-undangan	Jumlah Dokumen Bahan Bacaan dan Peraturan Perundang-Undangan yang Disediakan				1 Dokumen	1 Dokumen	2,160,000	2,160,000	2,160,000	Kab. Sragen, Sragen, Sragen Tengah	Dana Transfer Umum-Dana Alokasi Umum		Pemantapan tata kelola pemerintahan berbasis Teknologi	OPD	1 Dokumen	2,160,000	Badan Pengelolaan Keuangan dan Pendapatan Daerah
5	02	001	2.06	007	Penyediaan Bahan/Material	Jumlah Paket Bahan/Material yang Disediakan				1 Paket	1 Paket	0	0	0	Kab. Sragen, Sragen, Sragen Tengah	Dana Transfer Umum-Dana Alokasi Umum		Pemantapan tata kelola pemerintahan berbasis Teknologi	OPD	1 Paket	2,475,000	Badan Pengelolaan Keuangan dan Pendapatan Daerah
5	02	001	2.06	008	Fasilitasi Kunjungan Tamu	Jumlah Laporan Fasilitasi Kunjungan Tamu				12 Laporan	12 Laporan	68,275,000	59,375,000	63,625,000	Kab. Sragen, Sragen, Sragen Tengah	Dana Transfer Umum-Dana Alokasi Umum		Pemantapan tata kelola pemerintahan berbasis Teknologi	OPD	12 Laporan	30,000,000	Badan Pengelolaan Keuangan dan Pendapatan Daerah
5	02	001	2.06	009	Penyelenggaraan Rapat Koordinasi dan Konsultasi SKPD	Jumlah Laporan Penyelenggaraan Rapat Koordinasi dan Konsultasi SKPD				8 Laporan	8 Laporan	131,080,000	95,000,000	95,000,000	Kab. Sragen, Sragen, Sragen Tengah	Dana Transfer Umum-Dana Alokasi Umum		Pemantapan tata kelola pemerintahan berbasis Teknologi	OPD	8 Laporan	131,080,000	Badan Pengelolaan Keuangan dan Pendapatan Daerah
5	02	001	2.06	010	Penatausahaan Arsip Dinamis pada SKPD	Jumlah Dokumen Penatausahaan Arsip Dinamis pada SKPD				800 Dokumen	800 Dokumen	14,000,000	14,000,000	209,450,000	Kab. Sragen, Sragen, Sragen Tengah	Dana Transfer Umum-Dana Alokasi Umum		Pemantapan tata kelola pemerintahan berbasis Teknologi	OPD	800 Dokume n	14,000,000	Badan Pengelolaan Keuangan dan Pendapatan Daerah
5	02	001	2.06	011	Dukungan Pelaksanaan Sistem Pemerintahan Berbasis Elektronik pada SKPD	Jumlah Dokumen Dukungan Pelaksanaan Sistem Pemerintahan Berbasis Elektronik pada SKPD				7 Dokumen	7 Dokumen	0	0	0	Kab. Sragen, Sragen, Sragen Tengah	Dana Transfer Umum-Dana Alokasi Umum		Pemantapan tata kelola pemerintahan berbasis Teknologi	OPD	7 Dokumen	5,000,000	Badan Pengelolaan Keuangan dan Pendapatan Daerah
5	**02**	**001**	2.07		**Pengadaan Barang Milik Daerah Penunjang Urusan Pemerintah Daerah**	Persentase Pengadaan Barang Milik Daerah Penunjang Urusan Pemerintahan yang dikerjakan sesuai ketentuan	%		%	100 %	100 %	**456,786,000**	**11,977,000**	**11,977,000**						100 %	**690,000,000**	
5	02	001	2.07	001	Pengadaan Kendaraan Perorangan Dinas atau Kendaraan Dinas Jabatan	Jumlah Unit Kendaraan Perorangan Dinas atau Kendaraan Dinas Jabatan yang Disediakan				1 Unit	1 Unit	444,809,000	0	0	Kab. Sragen, Sragen, Sragen Tengah	Dana Transfer Umum-Dana Alokasi Umum		Pemantapan tata kelola pemerintahan berbasis Teknologi	OPD	1 Unit	600,000,000	Badan Pengelolaan Keuangan dan Pendapatan Daerah
5	02	001	2.07	005	Pengadaan Mebel	Jumlah Paket Mebel yang Disediakan				20 Unit	5 Unit	11,977,000	11,977,000	11,977,000	Kab. Sragen, Sragen, Sragen Tengah	Dana Transfer Umum-Dana Alokasi Umum		Pemantapan tata kelola pemerintahan berbasis Teknologi	OPD	5 Unit	0	Badan Pengelolaan Keuangan dan Pendapatan Daerah
5	02	001	2.07	006	Pengadaan Peralatan dan Mesin Lainnya	Jumlah Unit Peralatan dan Mesin Lainnya yang Disediakan				2 Unit	2 Unit	0	0	0	Kab. Sragen, Sragen, Sragen Tengah	Dana Transfer Umum-Dana Alokasi Umum		Pemantapan tata kelola pemerintahan berbasis Teknologi	OPD	2 Unit	0	Badan Pengelolaan Keuangan dan Pendapatan Daerah
5	02	001	2.07	010	Pengadaan Sarana dan Prasarana Gedung Kantor atau Bangunan Lainnya	Jumlah Unit Sarana dan Prasarana Gedung Kantor atau Bangunan Lainnya yang Disediakan				3 Unit	3 Unit	0	0	0	Kab. Sragen, Sragen, Sragen Tengah	Dana Transfer Umum-Dana Alokasi Umum		Pemantapan tata kelola pemerintahan berbasis Teknologi	OPD	3 Unit	40,000,000	Badan Pengelolaan Keuangan dan Pendapatan Daerah

Kode					Urusan/ Bidang Urusan/ Program/ Kegiatan/ Sub Kegiatan	Indikator Program/ Kegiatan/ Sub Kegiatan	Target Akhir Periode RPJMD	Realisasi Capaian RKPD Tahun 2021	Prakiraan Capaian Target RKPD Tahun 2022	Capaian Kinerja dan Kerangka Pendanaan									Kelompok Sasaran	Prakiraan Maju Rencana Tahun		Perangkat Daerah Penanggung Jawab
										Target 2023		Pagu Indikatif			Lokasi	Sumber Dana	Prioritas			Target	Pagu Indikatif	
										Semula	Menjadi	RKPD 2023	APBD 2023	RKPD 2023 Perubahan			Nasional	Daerah				
5	02	001	2.07	011	Pengadaan Sarana dan Prasarana Pendukung Gedung Kantor atau Bangunan Lainnya	Jumlah Unit Sarana dan Prasarana Pendukung Gedung Kantor atau Bangunan Lainnya yang Disediakan				2 Unit	2 Unit	0	0	0	Kab. Sragen, Sragen, Sragen Tengah	Dana Transfer Umum-Dana Alokasi Umum		Pemantapan tata kelola pemerintahan berbasis Teknologi	OPD	2 Unit	50,000,000	Badan Pengelolaan Keuangan dan Pendapatan Daerah
5	**02**	**001**	2.08		**Penyediaan Jasa Penunjang Urusan Pemerintahan Daerah**	Jumlah Laporan/Bulan Penyediaan Jasa Penunjang Urusan Pemerintahan Daerah	Bulan		Bulan	12 Bulan	12 Bulan	**21,804,537,106**	**21,804,537,106**	**23,310,713,106**						12 Bulan	**21,837,848,546**	
5	02	001	2.08	001	Penyediaan Jasa Surat Menyurat	Jumlah Laporan Penyediaan Jasa Surat Menyurat				3400 Laporan	3400 Laporan	3,465,000	3,465,000	3,465,000	Kab. Sragen, Sragen, Sragen Tengah	Dana Transfer Umum-Dana Alokasi Umum		Pemantapan tata kelola pemerintahan berbasis Teknologi	OPD	3400 Laporan	3,465,000	Badan Pengelolaan Keuangan dan Pendapatan Daerah
5	02	001	2.08	002	Penyediaan Jasa Komunikasi, Sumber Daya Air dan Listrik	Jumlah Laporan Penyediaan Jasa Komunikasi, Sumber Daya Air dan Listrik yang Disediakan				36 Laporan	36 Laporan	21,649,178,106	21,649,178,106	23,149,178,106	Kab. Sragen, Sragen, Sragen Tengah	Dana Transfer Umum-Dana Alokasi Umum		Pemantapan tata kelola pemerintahan berbasis Teknologi	OPD	36 Laporan	21,649,178,106	Badan Pengelolaan Keuangan dan Pendapatan Daerah
5	02	001	2.08	003	Penyediaan Jasa Peralatan dan Perlengkapan Kantor	Jumlah Laporan Penyediaan Jasa Peralatan dan Perlengkapan Kantor yang Disediakan				2 Laporan	2 Laporan	0	0	0	Kab. Sragen, Sragen, Sragen Tengah	Dana Transfer Umum-Dana Alokasi Umum		Pemantapan tata kelola pemerintahan berbasis Teknologi	OPD	2 Laporan	50,000,000	Badan Pengelolaan Keuangan dan Pendapatan Daerah
5	02	001	2.08	004	Penyediaan Jasa Pelayanan Umum Kantor	Jumlah Laporan Penyediaan Jasa Pelayanan Umum Kantor yang Disediakan				12 Laporan	12 Laporan	151,894,000	151,894,000	158,070,000	Kab. Sragen, Sragen, Sragen Tengah	Dana Transfer Umum-Dana Alokasi Umum		Pemantapan tata kelola pemerintahan berbasis Teknologi	OPD	12 Laporan	135,205,440	Badan Pengelolaan Keuangan dan Pendapatan Daerah
5	**02**	**001**	2.09		**Pemeliharaan Barang Milik Daerah Penunjang Urusan Pemerintahan Daerah**	Persentase Pemeliharaan Barang Milik Daerah Penunjang Urusan Pemerintahan yang disusun sesuai ketentuan	%		%	100 %	100 %	**532,829,090**	**484,853,380**	**464,771,380**						100 %	**663,154,590**	
5	02	001	2.09	001	Penyediaan Jasa Pemeliharaan, Biaya Pemeliharaan, dan Pajak Kendaraan Perorangan Dinas atau Kendaraan Dinas Jabatan	Jumlah Kendaraan Perorangan Dinas atau Kendaraan Dinas Jabatan yang Dipelihara dan dibayarkan Pajaknya				150 Unit	150 Unit	264,900,000	264,900,000	264,900,000	Kab. Sragen, Sragen, Sragen Tengah	Dana Transfer Umum-Dana Alokasi Umum		Pemantapan tata kelola pemerintahan berbasis Teknologi	OPD	150 Unit	50,000,000	Badan Pengelolaan Keuangan dan Pendapatan Daerah
5	02	001	2.09	002	Penyediaan Jasa Pemeliharaan, Biaya Pemeliharaan, Pajak dan Perizinan Kendaraan Dinas Operasional atau Lapangan	Jumlah Kendaraan Dinas Operasional atau Lapangan yang Dipelihara dan dibayarkan Pajak dan Perizinannya				11 Unit	3 Unit	156,946,000	156,946,000	156,946,000	Kab. Sragen, Sragen, Sragen Tengah	Dana Transfer Umum-Dana Alokasi Umum		Pemantapan tata kelola pemerintahan berbasis Teknologi	OPD	3 Unit	372,345,000	Badan Pengelolaan Keuangan dan Pendapatan Daerah
5	02	001	2.09	005	Pemeliharaan Mebel	Jumlah Mebel yang Dipelihara				5 Unit	5 Unit	0	0	0	Kab. Sragen, Sragen, Sragen Tengah	Dana Transfer Umum-Dana Alokasi Umum		Pemantapan tata kelola pemerintahan berbasis Teknologi	OPD	5 Unit	5,000,000	Badan Pengelolaan Keuangan dan Pendapatan Daerah
5	02	001	2.09	006	Pemeliharaan Peralatan dan Mesin Lainnya	Jumlah Peralatan dan Mesin Lainnya yang Dipelihara				4 Unit	4 Unit	0	0	0	Kab. Sragen, Sragen, Sragen Tengah	Dana Transfer Umum-Dana Alokasi Umum		Pemantapan tata kelola pemerintahan berbasis Teknologi	OPD	4 Unit	5,000,000	Badan Pengelolaan Keuangan dan Pendapatan Daerah
5	02	001	2.09	009	Pemeliharaan/Rehabilitasi Gedung Kantor dan Bangunan Lainnya	Jumlah Gedung Kantor dan Bangunan Lainnya yang Dipelihara/Direhabilitasi				1 Unit	1 Unit	110,983,090	63,007,380	42,925,380	Kab. Sragen, Sragen, Sragen Tengah	Dana Transfer Umum-Dana Alokasi Umum		Pemantapan tata kelola pemerintahan berbasis Teknologi	OPD	1 Unit	150,809,590	Badan Pengelolaan Keuangan dan Pendapatan Daerah
5	02	001	2.09	010	Pemeliharaan/Rehabilitasi Sarana dan Prasarana Gedung Kantor atau Bangunan Lainnya	Jumlah Sarana dan Prasarana Gedung Kantor atau Bangunan Lainnya yang Dipelihara / Direhabilitasi				5 Unit	5 Unit	0	0	0	Kab. Sragen, Sragen, Sragen Tengah	Dana Transfer Umum-Dana Alokasi Umum		Pemantapan tata kelola pemerintahan berbasis Teknologi	OPD	5 Unit	30,000,000	Badan Pengelolaan Keuangan dan Pendapatan Daerah

Kode					Urusan/ Bidang Urusan/ Program/ Kegiatan/ Sub Kegiatan	Indikator Program/ Kegiatan/ Sub Kegiatan	Target Akhir Periode RPJMD	Realisasi Capaian RKPD Tahun 2021	Prakiraan Capaian Target RKPD Tahun 2022	Capaian Kinerja dan Kerangka Pendanaan									Kelompok Sasaran	Prakiraan Maju Rencana Tahun		Perangkat Daerah Penanggung Jawab
										Target 2023		Pagu Indikatif			Lokasi	Sumber Dana	Prioritas			Target	Pagu Indikatif	
										Semula	Menjadi	RKPD 2023	APBD 2023	RKPD 2023 Perubahan			Nasional	Daerah				
5	02	001	2.09	011	Pemeliharaan/Rehabilitasi Sarana dan Prasarana Pendukung Gedung Kantor atau Bangunan Lainnya	Jumlah Sarana dan Prasarana Pendukung Gedung Kantor atau Bangunan Lainnya yang Dipelihara/Direhabilitasi				5 Unit	5 Unit	0	0	0	Kab. Sragen, Sragen, Sragen Tengah	Dana Transfer Umum-Dana Alokasi Umum		Pemantapan tata kelola pemerintahan berbasis Teknologi	OPD	5 Unit	50,000,000	Badan Pengelolaan Keuangan dan Pendapatan Daerah
5	**02**	**002**			**PROGRAM PENGELOLAAN KEUANGAN DAERAH**	Prosentase OPD yang telah menyusun laporan Keuangan sesuai standart akuntansi pemerintahan (SAP)	%		%	85 %	85 %	**382,809,084,264**	**406,792,052,202**	**418,216,728,418**						85 %	**386,370,162,000**	
5	**02**	**002**	2.01		**Koordinasi dan Penyusunan Rencana Anggaran Daerah**	Persentase Koordinasi dan Penyusunan Rencana Anggaran Daerah yang disusun sesuai aturan	%		%	100 %	100 %	**1,661,687,450**	**1,485,858,450**	**1,485,858,450**						100 %	**1,708,000,000**	
5	02	002	2.01	001	Koordinasi dan Penyusunan KUA dan PPAS	Jumlah Dokuman KUA dan PPAS yang Disusun				2 Dokumen	2 Dokumen	96,801,400	59,714,400	59,714,400	Kab. Sragen, Sragen, Sragen Tengah	Dana Transfer Umum-Dana Alokasi Umum	Memperkuat Stabilitas Polhukhankam Dan Transformasi Pelayanan Publik	Pemantapan tata kelola pemerintahan berbasis Teknologi	OPD	2 Dokumen	108,000,000	Badan Pengelolaan Keuangan dan Pendapatan Daerah
5	02	002	2.01	002	Koordinasi dan Penyusunan Perubahan KUA dan Perubahan PPAS	Jumlah Dokuman Perubahan KUA dan Perubahan PPAS yang Disusun				2 Dokumen	2 Dokumen	64,084,400	56,052,400	56,052,400	Kab. Sragen, Sragen, Sragen Tengah	Dana Transfer Umum-Dana Alokasi Umum	Memperkuat Stabilitas Polhukhankam Dan Transformasi Pelayanan Publik	Pemantapan tata kelola pemerintahan berbasis Teknologi	OPD	2 Dokumen	80,000,000	Badan Pengelolaan Keuangan dan Pendapatan Daerah
5	02	002	2.01	003	Koordinasi, Penyusunan dan Verifikasi RKA-SKPD	Jumlah RKA-SKPD yang Diverifikasi				2 Dokumen	2 Dokumen	65,000,000	44,817,000	44,817,000	Kab. Sragen, Sragen, Sragen Tengah	Dana Transfer Umum-Dana Alokasi Umum	Memperkuat Stabilitas Polhukhankam Dan Transformasi Pelayanan Publik	Pemantapan tata kelola pemerintahan berbasis Teknologi	OPD	2 Dokumen	66,000,000	Badan Pengelolaan Keuangan dan Pendapatan Daerah
5	02	002	2.01	004	Koordinasi, Penyusunan dan Verifikasi Perubahan RKA-SKPD	Jumlah Perubahan RKA-SKPD yang Diverifikasi				2 Dokumen	2 Dokumen	46,000,000	40,735,000	40,735,000	Kab. Sragen, Sragen, Sragen Tengah	Dana Transfer Umum-Dana Alokasi Umum	Memperkuat Stabilitas Polhukhankam Dan Transformasi Pelayanan Publik	Pemantapan tata kelola pemerintahan berbasis Teknologi	OPD	2 Dokumen	46,000,000	Badan Pengelolaan Keuangan dan Pendapatan Daerah
5	02	002	2.01	005	Koordinasi, Penyusunan dan Verifikasi DPA-SKPD	Jumlah DPA- SKPD yang Diverifikasi				47 Dokumen	47 Dokumen	7,500,000	7,500,000	7,500,000	Kab. Sragen, Sragen, Sragen Tengah	Dana Transfer Umum-Dana Alokasi Umum	Memperkuat Stabilitas Polhukhankam Dan Transformasi Pelayanan Publik	Pemantapan tata kelola pemerintahan berbasis Teknologi	OPD	47 Dokumen	7,500,000	Badan Pengelolaan Keuangan dan Pendapatan Daerah
5	02	002	2.01	006	Koordinasi, Penyusunan dan Verifikasi Perubahan DPA-SKPD	Jumlah Perubahan DPA-SKPD yang Diverifikasi				47 Dokumen	47 Dokumen	7,499,850	7,499,850	7,499,850	Kab. Sragen, Sragen, Sragen Tengah	Dana Transfer Umum-Dana Alokasi Umum	Memperkuat Stabilitas Polhukhankam Dan Transformasi Pelayanan Publik	Pemantapan tata kelola pemerintahan berbasis Teknologi	OPD	47 Dokumen	7,500,000	Badan Pengelolaan Keuangan dan Pendapatan Daerah
5	02	002	2.01	007	Koordinasi dan Penyusunan Peraturan Daerah tentang APBD dan Peraturan Kepala Daerah tentang Penjabaran APBD	Jumlah Peraturan Daerah tentang APBD dan Peraturan Kepala Daerah tentang Penjabaran APBD				3 Dokumen	3 Dokumen	819,966,000	743,077,000	743,077,000	Kab. Sragen, Sragen, Sragen Tengah	Dana Transfer Umum-Dana Alokasi Umum	Memperkuat Stabilitas Polhukhankam Dan Transformasi Pelayanan Publik	Pemantapan tata kelola pemerintahan berbasis Teknologi	OPD	3 Dokumen	840,000,000	Badan Pengelolaan Keuangan dan Pendapatan Daerah
5	02	002	2.01	008	Koordinasi dan Penyusunan Peraturan Daerah tentang Perubahan APBD dan Peraturan Kepala Daerah tentang Penjabaran Perubahan APBD	Jumlah Peraturan Daerah tentang Perubahan APBD dan Peraturan Kepala Daerah tentang Penjabaran Perubahan APBD				3 Dokumen	3 Dokumen	370,835,800	366,917,800	366,917,800	Kab. Sragen, Sragen, Sragen Tengah	Dana Transfer Umum-Dana Alokasi Umum	Memperkuat Stabilitas Polhukhankam Dan Transformasi Pelayanan Publik	Pemantapan tata kelola pemerintahan berbasis Teknologi	OPD	3 Dokumen	375,000,000	Badan Pengelolaan Keuangan dan Pendapatan Daerah
5	02	002	2.01	009	Koordinasi dan Penyusunan Regulasi serta Kebijakan Bidang Anggaran	Jumlah Dokumen Regulasi serta Kebijakan Bidang Anggaran				2 Dokumen	2 Dokumen	55,000,000	42,265,000	42,265,000	Kab. Sragen, Sragen, Sragen Tengah	Dana Transfer Umum-Dana Alokasi Umum	Memperkuat Stabilitas Polhukhankam Dan Transformasi Pelayanan Publik	Pemantapan tata kelola pemerintahan berbasis Teknologi	OPD	2 Dokumen	55,000,000	Badan Pengelolaan Keuangan dan Pendapatan Daerah
5	02	002	2.01	010	Koordinasi Perencanaan Anggaran Pendapatan	Jumlah Dokumen Hasil Koordinasi Perencanaan Anggaran Pendapatan				12 Dokumen	12 Dokumen	27,000,000	19,930,000	19,930,000	Kab. Sragen, Sragen, Sragen Tengah	Dana Transfer Umum-Dana Alokasi Umum	Memperkuat Stabilitas Polhukhankam Dan Transformasi Pelayanan Publik	Pemantapan tata kelola pemerintahan berbasis Teknologi	OPD	12 Dokumen	29,000,000	Badan Pengelolaan Keuangan dan Pendapatan Daerah

Kode					Urusan/ Bidang Urusan/ Program/ Kegiatan/ Sub Kegiatan	Indikator Program/ Kegiatan/ Sub Kegiatan	Target Akhir Periode RPJMD	Realisasi Capaian RKPD Tahun 2021	Prakiraan Capaian Target RKPD Tahun 2022	Capaian Kinerja dan Kerangka Pendanaan									Kelompok Sasaran	Prakiraan Maju Rencana Tahun		Perangkat Daerah Penanggung Jawab
										Target 2023		Pagu Indikatif			Lokasi	Sumber Dana	Prioritas			Target	Pagu Indikatif	
										Semula	Menjadi	RKPD 2023	APBD 2023	RKPD 2023 Perubahan			Nasional	Daerah				
5	02	002	2.01	011	Koordinasi Perencanaan Anggaran Belanja Daerah	Jumlah Dokumen Hasil Koordinasi Perencanaan Anggaran Belanja Daerah				47 Dokumen	47 Dokumen	27,000,000	23,723,000	23,723,000	Kab. Sragen, Sragen, Sragen Tengah	Dana Transfer Umum-Dana Alokasi Umum	Memperkuat Stabilitas Polhukhankam Dan Transformasi Pelayanan Publik	Pemantapan tata kelola pemerintahan berbasis Teknologi	OPD	47 Dokumen	29,000,000	Badan Pengelolaan Keuangan dan Pendapatan Daerah
5	02	002	2.01	013	Pembinaan Perencanaan Penganggaran Daerah Pemerintah Kabupaten/Kota	Jumlah Orang yang Mengikuti Pembinaan Penganggaran Daerah Pemerintah Kabupaten/Kota				47 Orang	47 Orang	75,000,000	73,627,000	73,627,000	Kab. Sragen, Sragen, Sragen Tengah	Dana Transfer Umum-Dana Alokasi Umum	Memperkuat Stabilitas Polhukhankam Dan Transformasi Pelayanan Publik	Pemantapan tata kelola pemerintahan berbasis Teknologi	OPD	47 Orang	65,000,000	Badan Pengelolaan Keuangan dan Pendapatan Daerah
5	**02**	**002**	2.02		**Koordinasi dan Pengelolaan Perbendaharaan Daerah**	Persentase Koordinasi dan Pengelolaan Perbendaharaan Daerah yang dikerjakan	%		%	100 %	100 %	**977,686,500**	**867,109,500**	**830,170,100**						100 %	**1,226,750,000**	
5	02	002	2.02	001	Koordinasi dan Pengelolaan Kas Daerah	Jumlah Dokumen Hasil Koordinasi dan Pengelolaan Kas Daerah				40 Dokumen	40 Dokumen	82,500,000	80,000,000	80,000,000	Kab. Sragen, Sragen, Sragen Tengah	Dana Transfer Umum-Dana Alokasi Umum	Memperkuat Stabilitas Polhukhankam Dan Transformasi Pelayanan Publik	Pemantapan tata kelola pemerintahan berbasis Teknologi	OPD dan Unit Kerja OPD	40 Dokumen	90,750,000	Badan Pengelolaan Keuangan dan Pendapatan Daerah
5	02	002	2.02	002	Pengelolaan Sisa Lebih Perhitungan Anggaran Tahun Sebelumnya	Jumlah Laporan Hasil Pengelolaan Sisa Lebih Perhitungan Anggaran Tahun Sebelumnya				1 Laporan	1 Laporan	5,000,000	3,000,000	3,000,000	Kab. Sragen, Sragen, Sragen Tengah	Dana Transfer Umum-Dana Alokasi Umum	Memperkuat Stabilitas Polhukhankam Dan Transformasi Pelayanan Publik	Pemantapan tata kelola pemerintahan berbasis Teknologi	OPD dan Unit Kerja OPD	1 Laporan	5,000,000	Badan Pengelolaan Keuangan dan Pendapatan Daerah
5	02	002	2.02	003	Penyiapan, Pelaksanaan Pengendalian dan Penerbitan Anggaran Kas dan SPD	Jumlah Dokumen Hasil Pengendalian dan Penerbitan Anggaran Kas dan SPD				10000 Dokumen	10000 Dokumen	79,458,000	73,684,000	73,684,000	Kab. Sragen, Sragen, Sragen Tengah	Dana Transfer Umum-Dana Alokasi Umum	Memperkuat Stabilitas Polhukhankam Dan Transformasi Pelayanan Publik	Pemantapan tata kelola pemerintahan berbasis Teknologi	OPD dan Unit Kerja OPD	10000 Dokumen	114,000,000	Badan Pengelolaan Keuangan dan Pendapatan Daerah
5	02	002	2.02	004	Penatausahaan Pembiayaan Daerah	Jumlah Dokumen Hasil Penatausahaan Pembiayaan Daerah				2 Dokumen	2 Dokumen	10,000,000	5,000,000	5,000,000	Kab. Sragen, Sragen, Sragen Tengah	Dana Transfer Umum-Dana Alokasi Umum	Memperkuat Stabilitas Polhukhankam Dan Transformasi Pelayanan Publik	Pemantapan tata kelola pemerintahan berbasis Teknologi	OPD dan Unit Kerja OPD	2 Dokumen	10,000,000	Badan Pengelolaan Keuangan dan Pendapatan Daerah
5	02	002	2.02	005	Koordinasi, Fasilitasi, Asistensi, Sinkronisasi, Supervisi, Monitoring dan Evaluasi Pengelolaan Dana Perimbangan dan Dana Transfer Lainnya	Jumlah Dokumen Hasil Koordinasi, Fasilitasi, Asistensi, Sinkronisasi, Supervisi, Monitoring, dan Evaluasi Pengelolaan Dana Perimbangan dan Dana Transfer Lainnya				80 Dokumen	80 Dokumen	110,000,000	105,000,000	98,411,600	Kab. Sragen, Sragen, Sragen Tengah	Dana Transfer Umum-Dana Alokasi Umum	Memperkuat Stabilitas Polhukhankam Dan Transformasi Pelayanan Publik	Pemantapan tata kelola pemerintahan berbasis Teknologi	OPD dan Unit Kerja OPD	80 Dokumen	121,000,000	Badan Pengelolaan Keuangan dan Pendapatan Daerah
5	02	002	2.02	006	Koordinasi, Pelaksanaan Kerja Sama dan Pemantauan Transaksi Non Tunai dengan Lembaga Keuangan Bank dan Lembaga Keuangan Bukan Bank	Jumlah Dokumen Hasil Koordinasi, Pelaksanaan Kerja Sama, dan Pemantauan Transaksi Non Tunai dengan Lembaga Keuangan Bank dan Lembaga Keuangan Bukan Bank				10 Dokumen	10 Dokumen	15,000,000	10,000,000	10,000,000	Kab. Sragen, Sragen, Sragen Tengah	Dana Transfer Umum-Dana Alokasi Umum	Memperkuat Stabilitas Polhukhankam Dan Transformasi Pelayanan Publik	Pemantapan tata kelola pemerintahan berbasis Teknologi	OPD dan Unit Kerja OPD	10 Dokumen	15,000,000	Badan Pengelolaan Keuangan dan Pendapatan Daerah
5	02	002	2.02	007	Koordinasi dan Penyusunan Laporan Realisasi Penerimaan dan Pengeluaran Kas Daerah, Laporan Aliran Kas, dan Pelaksanaan Pemungutan/ Pemotongan dan Penyetoran Perhitungan Fihak Ketiga (PFK)	Jumlah Laporan Realisasi Penerimaan dan Pengeluaran Kas Daerah, Laporan Aliran Kas, dan Pelaksanaan Pemungutan/ Pemotongan dan Penyetoran Perhitungan Fihak Ketiga (PFK) dan Laporan Hasil Koordinasi dalam rangka Penyusunan Laporan Realisasi Penerimaan dan Pengeluaran Kas Daerah, Laporan Aliran Kas, dan Pelaksanaan Pemungutan/ Pemotongan dan Penyetoran Perhitungan Fihak Ketiga				3000 Laporan	3000 Laporan	235,000,000	200,000,000	200,000,000	Kab. Sragen, Sragen, Sragen Tengah	Dana Transfer Umum-Dana Alokasi Umum	Memperkuat Stabilitas Polhukhankam Dan Transformasi Pelayanan Publik	Pemantapan tata kelola pemerintahan berbasis Teknologi	OPD dan Unit Kerja OPD	3000 Laporan	250,000,000	Badan Pengelolaan Keuangan dan Pendapatan Daerah

Kode					Urusan/ Bidang Urusan/ Program/ Kegiatan/ Sub Kegiatan	Indikator Program/ Kegiatan/ Sub Kegiatan	Target Akhir Periode RPJMD	Realisasi Capaian RKPD Tahun 2021	Prakiraan Capaian Target RKPD Tahun 2022	Capaian Kinerja dan Kerangka Pendanaan									Kelompok Sasaran	Prakiraan Maju Rencana Tahun		Perangkat Daerah Penanggung Jawab
										Target 2023		Pagu Indikatif			Lokasi	Sumber Dana	Prioritas			Target	Pagu Indikatif	
										Semula	Menjadi	RKPD 2023	APBD 2023	RKPD 2023 Perubahan			Nasional	Daerah				
5	02	002	2.02	008	Koordinasi Pelaksanaan Piutang dan Utang Daerah yang Timbul Akibat Pengelolaan Kas, Pelaksanaan Analisis Pembiayaan dan Penempatan Uang Daerah sebagai Optimalisasi Kas	Jumlah Dokumen Hasil Koordinasi Pelaksanaan Piutang dan Utang Daerah yang Timbul Akibat Pengelolaan Kas, Pelaksanaan Analisis Pembiayaan dan Penempatan Uang Daerah sebagai Optimalisasi Kas				12 Dokumen	12 Dokumen	20,000,000	15,000,000	15,000,000	Kab. Sragen, Sragen, Sragen Tengah	Dana Transfer Umum-Dana Alokasi Umum	Memperkuat Stabilitas Polhukhankam Dan Transformasi Pelayanan Publik	Pemantapan tata kelola pemerintahan berbasis Teknologi	OPD dan Unit Kerja OPD	12 Dokumen	20,000,000	Badan Pengelolaan Keuangan dan Pendapatan Daerah
5	02	002	2.02	009	Rekonsiliasi Data Penerimaan dan Pengeluaran Kas serta Pemungutan dan Pemotongan atas SP2D dengan Instansi Terkait	Jumlah Dokumen Hasil Rekonsiliasi Data Penerimaan dan Pengeluaran Kas serta Pemungutan dan Pemotongan atas SP2D dengan Instansi Terkait				4 Dokumen	4 Dokumen	69,000,000	65,000,000	65,000,000	Kab. Sragen, Sragen, Sragen Tengah	Dana Transfer Umum-Dana Alokasi Umum	Memperkuat Stabilitas Polhukhankam Dan Transformasi Pelayanan Publik	Pemantapan tata kelola pemerintahan berbasis Teknologi	OPD dan Unit Kerja OPD	4 Dokumen	73,000,000	Badan Pengelolaan Keuangan dan Pendapatan Daerah
5	02	002	2.02	010	Penyusunan Petunjuk Teknis Administrasi Keuangan yang Berkaitan dengan Penerimaan dan Pengeluaran Kas serta Penatausahaan dan Pertanggungjawaban Sub Kegiatan	Jumlah Petunjuk Teknis Administrasi Keuangan yang Berkaitan dengan Penerimaan dan Pengeluaran Kas serta Penatausahaan dan Pertanggungjawaban Sub Kegiatan				47 Dokumen	47 Dokumen	103,292,000	99,792,000	74,791,000	Kab. Sragen, Sragen, Sragen Tengah	Dana Transfer Umum-Dana Alokasi Umum	Memperkuat Stabilitas Polhukhankam Dan Transformasi Pelayanan Publik	Pemantapan tata kelola pemerintahan berbasis Teknologi	OPD dan Unit Kerja OPD	47 Dokumen	278,000,000	Badan Pengelolaan Keuangan dan Pendapatan Daerah
5	02	002	2.02	011	Pembinaan Penatausahaan Keuangan Pemerintah Kabupaten/Kota	Jumlah Orang yang Mengikuti Pembinaan Penatausahaan Keuangan Pemerintah Kabupaten/Kota				147 Orang	147 Orang	248,436,500	210,633,500	205,283,500	Kab. Sragen, Sragen, Sragen Tengah	Dana Transfer Umum-Dana Alokasi Umum	Memperkuat Stabilitas Polhukhankam Dan Transformasi Pelayanan Publik	Pemantapan tata kelola pemerintahan berbasis Teknologi	OPD dan Unit Kerja OPD	147 Orang	250,000,000	Badan Pengelolaan Keuangan dan Pendapatan Daerah
5	**02**	**002**	2.03		**Koordinasi dan Pelaksanaan Akuntansi dan Pelaporan Keuangan Daerah**	Persentase Koordinasi dan Pelaksanaan Akuntansi dan Pelaporan Keuangan Daerah yang disusun	%		%	100 %	100 %	**1,179,340,150**	**1,037,041,650**	**991,658,650**						100 %	**1,287,751,498**	
5	02	002	2.03	001	Koordinasi Pelaksanaan Akuntansi Penerimaan dan Pengeluaran Kas Daerah	Jumlah Laporan Hasil Koordinasi Pelaksanaan Akuntansi Penerimaan dan Pengeluaran Kas Daerah				67 Laporan	67 Laporan	79,046,150	57,773,150	57,773,150	Kab. Sragen, Sragen, Sragen Tengah	Dana Transfer Umum-Dana Alokasi Umum	Memperkuat Stabilitas Polhukhankam Dan Transformasi Pelayanan Publik	Pemantapan tata kelola pemerintahan berbasis Teknologi	OPD dan Dinas Terkait	67 Laporan	26,620,121	Badan Pengelolaan Keuangan dan Pendapatan Daerah
5	02	002	2.03	002	Rekonsiliasi dan Verifikasi Aset, Kewajiban, Ekuitas, Pendapatan, Belanja, Pembiayaan, Pendapatan-LO dan Beban	Jumlah Dokumen Hasil Rekonsiliasi dan Verifikasi Aset, Kewajiban, Ekuitas, Pendapatan, Belanja, Pembiayaan, Pendapatan-LO, dan Beban				50 Laporan	50 Laporan	62,060,500	62,060,500	62,060,500	Kab. Sragen, Sragen, Sragen Tengah	Dana Transfer Umum-Dana Alokasi Umum	Memperkuat Stabilitas Polhukhankam Dan Transformasi Pelayanan Publik	Pemantapan tata kelola pemerintahan berbasis Teknologi	OPD dan Dinas Terkait	50 Laporan	68,275,460	Badan Pengelolaan Keuangan dan Pendapatan Daerah
5	02	002	2.03	003	Koordinasi Penyusunan Laporan Pertanggungjawaban Pelaksanaan APBD Bulanan, Triwulanan dan Semesteran	Jumlah Laporan Pertanggungjawaban Pelaksanaan APBD Bulanan, Triwulanan, dan Semesteran				64 Laporan	64 Laporan	27,509,600	27,509,600	27,509,600	Kab. Sragen, Sragen, Sragen Tengah	Dana Transfer Umum-Dana Alokasi Umum	Memperkuat Stabilitas Polhukhankam Dan Transformasi Pelayanan Publik	Pemantapan tata kelola pemerintahan berbasis Teknologi	OPD dan Dinas Terkait	64 Laporan	30,260,890	Badan Pengelolaan Keuangan dan Pendapatan Daerah
5	02	002	2.03	004	Konsolidasi Laporan Keuangan SKPD, BLUD dan Laporan Keuangan Pemerintah Daerah	Jumlah Laporan Keuangan SKPD, BLUD, dan Laporan Keuangan Pemerintah Daerah yang Terkonsolidasi				7 Laporan	7 Laporan	88,669,000	85,049,000	52,041,000	Kab. Sragen, Sragen, Sragen Tengah	Dana Transfer Umum-Dana Alokasi Umum	Memperkuat Stabilitas Polhukhankam Dan Transformasi Pelayanan Publik	Pemantapan tata kelola pemerintahan berbasis Teknologi	OPD dan Dinas Terkait	7 Laporan	97,543,545	Badan Pengelolaan Keuangan dan Pendapatan Daerah
5	02	002	2.03	005	Koordinasi dan Penyusunan Rancangan Peraturan Daerah tentang Pertanggungjawaban Pelaksanaan APBD Kabupaten/Kota dan Rancangan Peraturan Kepala Daerah tentang Penjabaran Pertanggungjawaban Pelaksanaan APBD Kabupaten/Kota	Jumlah Rancangan Peraturan Daerah tentang Pertanggungjawaban Pelaksanaan APBD Kabupaten/ Kota dan Rancangan Peraturan Kepala Daerah tentang Penjabaran Pertanggungjawaban Pelaksanaan APBD Kabupaten/Kota				150 Dokumen	150 Dokumen	254,369,750	215,545,750	195,813,750	Kab. Sragen, Sragen, Sragen Tengah	Dana Transfer Umum-Dana Alokasi Umum	Memperkuat Stabilitas Polhukhankam Dan Transformasi Pelayanan Publik	Pemantapan tata kelola pemerintahan berbasis Teknologi	OPD dan Dinas Terkait	150 Dokumen	318,052,372	Badan Pengelolaan Keuangan dan Pendapatan Daerah

Kode					Urusan/ Bidang Urusan/ Program/ Kegiatan/ Sub Kegiatan	Indikator Program/ Kegiatan/ Sub Kegiatan	Target Akhir Periode RPJMD	Realisasi Capaian RKPD Tahun 2021	Prakiraan Capaian Target RKPD Tahun 2022	Capaian Kinerja dan Kerangka Pendanaan									Kelompok Sasaran	Prakiraan Maju Rencana Tahun		Perangkat Daerah Penanggung Jawab
										Target 2023		Pagu Indikatif			Lokasi	Sumber Dana	Prioritas			Target	Pagu Indikatif	
										Semula	Menjadi	RKPD 2023	APBD 2023	RKPD 2023 Perubahan			Nasional	Daerah				
5	02	002	2.03	006	Penyusunan Tanggapan/Tindak Lanjut Terhadap LHP BPK atas Laporan Pertanggungjawaban Pelaksanaan APBD	Jumlah Dokumen hasil Tanggapan/Tindak Lanjut terhadap LHP BPK atas Laporan Pertanggungjawaban Pelaksanaan APBD				1 Dokumen	1 Dokumen	25,000,000	23,980,000	0	Kab. Sragen, Sragen, Sragen Tengah	Dana Transfer Umum-Dana Alokasi Umum	Memperkuat Stabilitas Polhukhankam Dan Transformasi Pelayanan Publik	Pemantapan tata kelola pemerintahan berbasis Teknologi	OPD dan Dinas Terkait	1 Dokumen	30,000,000	Badan Pengelolaan Keuangan dan Pendapatan Daerah
5	02	002	2.03	007	Koordinasi, Sinkronisasi, dan Penyelesaian Tuntutan Perbendaharaan dan Tuntutan Kerugian Daerah	Jumlah Dokumen Hasil Koordinasi, Sinkronisasi, dan Penyelesaian Tuntutan Perbendaharaan dan Tuntutan Kerugian Daerah				2 Dokumen	2 Dokumen	25,000,000	22,705,000	22,705,000	Kab. Sragen, Sragen, Sragen Tengah	Dana Transfer Umum-Dana Alokasi Umum	Memperkuat Stabilitas Polhukhankam Dan Transformasi Pelayanan Publik	Pemantapan tata kelola pemerintahan berbasis Teknologi	OPD dan Dinas Terkait	2 Dokumen	30,000,000	Badan Pengelolaan Keuangan dan Pendapatan Daerah
5	02	002	2.03	008	Penyusunan Analisis Laporan Pertanggungjawaban Pelaksanaan APBD	Jumlah Dokumen Hasil Analisis Laporan Pertanggungjawaban Pelaksanaan APBD				1 Dokumen	1 Dokumen	75,072,000	58,041,000	91,017,000	Kab. Sragen, Sragen, Sragen Tengah	Dana Transfer Umum-Dana Alokasi Umum	Memperkuat Stabilitas Polhukhankam Dan Transformasi Pelayanan Publik	Pemantapan tata kelola pemerintahan berbasis Teknologi	OPD dan Dinas Terkait	1 Dokumen	82,582,500	Badan Pengelolaan Keuangan dan Pendapatan Daerah
5	02	002	2.03	009	Penyusunan Kebijakan dan Panduan Teknis Operasional Penyelenggaraan Akuntansi Pemerintah Daerah	Jumlah Kebijakan dan Panduan Teknis Operasional Penyelenggaraan Akuntansi Pemerintah Daerah				2 Dokumen	2 Dokumen	124,452,700	76,924,700	76,924,700	Kab. Sragen, Sragen, Sragen Tengah	Dana Transfer Umum-Dana Alokasi Umum	Memperkuat Stabilitas Polhukhankam Dan Transformasi Pelayanan Publik	Pemantapan tata kelola pemerintahan berbasis Teknologi	OPD dan Dinas Terkait	2 Dokumen	136,900,610	Badan Pengelolaan Keuangan dan Pendapatan Daerah
5	02	002	2.03	010	Penyusunan Sistem dan Prosedur Akuntansi dan Pelaporan Keuangan Pemerintah Daerah	Jumlah Sistem dan Prosedur Akuntansi dan Pelaporan Keuangan Pemerintah Daerah				1 Dokumen	1 Dokumen	102,024,950	102,024,950	102,024,950	Kab. Sragen, Sragen, Sragen Tengah	Dana Transfer Umum-Dana Alokasi Umum	Memperkuat Stabilitas Polhukhankam Dan Transformasi Pelayanan Publik	Pemantapan tata kelola pemerintahan berbasis Teknologi	OPD dan Dinas Terkait	1 Dokumen	112,227,500	Badan Pengelolaan Keuangan dan Pendapatan Daerah
5	02	002	2.03	011	Pembinaan Akuntansi, Pelaporan dan Pertanggungjawaban Pemerintah Kabupaten/Kota	Jumlah Orang yang Mengikuti Pembinaan Akuntansi, Pelaporan dan Pertanggungjawaban Pemerintah Kabupaten /Kota				130 Orang	130 Orang	227,532,500	216,825,000	216,825,000	Kab. Sragen, Sragen, Sragen Tengah	Dana Transfer Umum-Dana Alokasi Umum	Memperkuat Stabilitas Polhukhankam Dan Transformasi Pelayanan Publik	Pemantapan tata kelola pemerintahan berbasis Teknologi	OPD dan Dinas Terkait	130 Orang	250,288,500	Badan Pengelolaan Keuangan dan Pendapatan Daerah
5	02	002	2.03	012	Pembinaan Pengelolaan Keuangan BLUD Kabupaten/Kota	Jumlah BLUD Kabupaten/ Kota yang Dibina				30 Lembaga	30 Lembaga	60,000,000	60,000,000	58,361,000	Kab. Sragen, Sragen, Sragen Tengah	Dana Transfer Umum-Dana Alokasi Umum	Memperkuat Stabilitas Polhukhankam Dan Transformasi Pelayanan Publik	Pemantapan tata kelola pemerintahan berbasis Teknologi	OPD dan Dinas Terkait	30 Lembaga	65,000,000	Badan Pengelolaan Keuangan dan Pendapatan Daerah
5	02	002	2.03	013	Koordinasi dan Penyusunan Statistik Keuangan Pemerintahan Daerah	Jumlah Laporan Statistik Keuangan Pemerintah Daerah pada Pemerintah Kabupaten/ Kota				1 Laporan	1 Laporan	28,603,000	28,603,000	28,603,000	Kab. Sragen, Sragen, Sragen Tengah	Dana Transfer Umum-Dana Alokasi Umum	Memperkuat Stabilitas Polhukhankam Dan Transformasi Pelayanan Publik	Pemantapan tata kelola pemerintahan berbasis Teknologi	OPD dan Dinas Terkait	1 Laporan	40,000,000	Badan Pengelolaan Keuangan dan Pendapatan Daerah
5	**02**	**002**	2.04		**Penunjang Urusan Kewenangan Pengelolaan Keuangan Daerah**	Persentase Penunjang Urusan Kewenangan Pengelolaan Keuangan Daerah yang disusun	%		%	100 %	100 %	**378,891,200,864**	**403,318,093,302**	**414,825,091,918**						100 %	**381,822,660,502**	
5	02	002	2.04	003	Analisis Perencanaan dan Pelaksanaan Penerimaan Pinjaman Pemerintah Daerah	Jumlah Laporan Hasil Analisis Perencanaan dan Pelaksanaan Penerimaan Pinjaman Pemerintah Daerah				1 Laporan	1 Laporan	8,600,000,000	8,600,000,000	7,888,402,616	Kab. Sragen, Sragen, Sragen Tengah	Dana Transfer Umum-Dana Alokasi Umum		Pemantapan tata kelola pemerintahan berbasis Teknologi	OPD dan Unit Kerja Terkait	1 Laporan	25,000,000	Badan Pengelolaan Keuangan dan Pendapatan Daerah
5	02	002	2.04	008	Analisis Perencanaan dan Penyaluran Bantuan Keuangan	Jumlah Laporan Hasil Analisis Perencanaan dan Penyaluran Bantuan Keuangan				1 Laporan	1 Laporan	360,291,200,864	384,718,093,302	401,858,489,302	Kab. Sragen, Sragen, Sragen Tengah	Dana Transfer Umum-Dana Alokasi Umum		Pemantapan tata kelola pemerintahan berbasis Teknologi	OPD dan Unit Kerja Terkait	1 Laporan	334,797,660,502	Badan Pengelolaan Keuangan dan Pendapatan Daerah
5	02	002	2.04	009	Pengelolaan Dana Darurat dan Mendesak	Jumlah Laporan Hasil Pengelolaan Dana Darurat dan Mendesak				1 Laporan	1 Laporan	10,000,000,000	10,000,000,000	5,078,200,000	Kab. Sragen, Sragen, Sragen Tengah	Dana Transfer Umum-Dana Alokasi Umum		Pemantapan tata kelola pemerintahan berbasis Teknologi	OPD dan Unit Kerja Terkait	1 Laporan	10,000,000,000	Badan Pengelolaan Keuangan dan Pendapatan Daerah
5	02	002	2.04	010	Pengelolaan Dana bagi Hasil Kabupaten/Kota	Jumlah Laporan Hasil Pengelolaan Dana bagi Hasil Kabupaten/ Kota				1 Laporan	1 Laporan	0	0	0	Kab. Sragen, Sragen, Sragen Tengah	Dana Transfer Umum-Dana Alokasi Umum		Pemantapan tata kelola pemerintahan berbasis Teknologi	OPD dan Unit Kerja Terkait	1 Laporan	37,000,000,000	Badan Pengelolaan Keuangan dan Pendapatan Daerah

Kode					Urusan/ Bidang Urusan/ Program/ Kegiatan/ Sub Kegiatan	Indikator Program/ Kegiatan/ Sub Kegiatan	Target Akhir Periode RPJMD	Realisasi Capaian RKPD Tahun 2021	Prakiraan Capaian Target RKPD Tahun 2022	Capaian Kinerja dan Kerangka Pendanaan									Kelompok Sasaran	Prakiraan Maju Rencana Tahun		Perangkat Daerah Penanggung Jawab
										Target 2023		Pagu Indikatif			Lokasi	Sumber Dana	Prioritas			Target	Pagu Indikatif	
										Semula	Menjadi	RKPD 2023	APBD 2023	RKPD 2023 Perubahan			Nasional	Daerah				
5	**02**	**002**	2.05		**Pengelolaan Data dan Implementasi Sistem Informasi Pemerintah Daerah Lingkup Keuangan Daerah**	Persentase Pengelolaan Data dan Implementasi Sistem Informasi Pemerintah Daerah Lingkup Keuangan Daerah	%		%	100 %	100 %	**99,169,300**	**83,949,300**	**83,949,300**						100 %	**325,000,000**	
5	02	002	2.05	001	Inventarisasi dan Analisis Data Bidang Keuangan Daerah	Jumlah Dokumen Hasil Inventarisasi dan Analisis Data Bidang Keuangan Daerah				142 Dokumen	142 Dokumen	0	0	0	Kab. Sragen, Sragen, Sragen Tengah	Dana Transfer Umum-Dana Alokasi Umum		Pemantapan tata kelola pemerintahan berbasis Teknologi	OPD	142 Dokumen	225,000,000	Badan Pengelolaan Keuangan dan Pendapatan Daerah
5	02	002	2.05	002	Implementasi dan Pemeliharaan Sistem Informasi Pemerintah Daerah Bidang Keuangan Daerah	Jumlah Dokumen Hasil Implementasi dan Pemeliharaan Sistem Informasi Pemerintah Daerah Bidang Keuangan Daerah				12 Dokumen	12 Dokumen	49,169,500	38,249,500	38,249,500	Kab. Sragen, Sragen, Sragen Tengah	Dana Transfer Umum-Dana Alokasi Umum		Pemantapan tata kelola pemerintahan berbasis Teknologi	OPD	12 Dokumen	50,000,000	Badan Pengelolaan Keuangan dan Pendapatan Daerah
5	02	002	2.05	003	Pembinaan Sistem Informasi Pemerintah Daerah Bidang Keuangan Daerah Pemerintah Kabupaten/Kota	Jumlah Orang yang mengikuti Pembinaan Sistem Informasi Pemerintah Daerah Bidang Keuangan Daerah Pemerintah Kabupaten/Kota				70 Orang	70 Orang	49,999,800	45,699,800	45,699,800	Kab. Sragen, Sragen, Sragen Tengah	Dana Transfer Umum-Dana Alokasi Umum		Pemantapan tata kelola pemerintahan berbasis Teknologi	OPD	70 Orang	50,000,000	Badan Pengelolaan Keuangan dan Pendapatan Daerah
5	**02**	**003**			**PROGRAM PENGELOLAAN BARANG MILIK DAERAH**	Persentase OPD yang mengelola Barang Milik Daerah yang dengan baik	%		%	85 %	85 %	**1,736,542,000**	**1,328,195,500**	**1,628,003,000**						85 %	**1,314,542,000**	
5	**02**	**003**	2.01		**Pengelolaan Barang Milik Daerah**	Presentase Pengelolaan Barang Milik Daerah yang disusun	%		%	100 %	100 %	**1,736,542,000**	**1,328,195,500**	**1,628,003,000**						100 %	**1,314,542,000**	
5	02	003	2.01	001	Penyusunan Standar Harga	Jumlah Standar Harga yang Disusun				1 Dokumen	1 Dokumen	194,093,000	130,448,000	130,448,000	Kab. Sragen, Sragen, Sragen Tengah	Dana Transfer Umum-Dana Alokasi Umum	Memperkuat Stabilitas Polhukhankam Dan Transformasi Pelayanan Publik	Pemantapan tata kelola pemerintahan berbasis Teknologi	OPD dan Unit Kerja OPD	1 Dokumen	199,093,000	Badan Pengelolaan Keuangan dan Pendapatan Daerah
5	02	003	2.01	003	Penyusunan Perencanaan Kebutuhan Barang Milik Daerah	Jumlah Rencana Kebutuhan Barang Milik Daerah				2 Dokumen	2 Dokumen	59,774,000	46,003,000	46,003,000	Kab. Sragen, Sragen, Sragen Tengah	Dana Transfer Umum-Dana Alokasi Umum	Memperkuat Stabilitas Polhukhankam Dan Transformasi Pelayanan Publik	Pemantapan tata kelola pemerintahan berbasis Teknologi	OPD dan Unit Kerja OPD	2 Dokumen	64,774,000	Badan Pengelolaan Keuangan dan Pendapatan Daerah
5	02	003	2.01	005	Penatausahaan Barang Milik Daerah	Jumlah Laporan Penatausahaan Barang Milik Daerah				4 Laporan	4 Laporan	127,675,000	72,812,500	72,812,500	Kab. Sragen, Sragen, Sragen Tengah	Dana Transfer Umum-Dana Alokasi Umum	Memperkuat Stabilitas Polhukhankam Dan Transformasi Pelayanan Publik	Pemantapan tata kelola pemerintahan berbasis Teknologi	OPD dan Unit Kerja OPD	4 Laporan	102,675,000	Badan Pengelolaan Keuangan dan Pendapatan Daerah
5	02	003	2.01	006	Inventarisasi Barang Milik Daerah	Jumlah Laporan Hasil Inventarisasi (LHI) Barang Milik Daerah				47 Laporan	47 Laporan	165,000,000	118,186,000	118,186,000	Kab. Sragen, Sragen, Sragen Tengah	Dana Transfer Umum-Dana Alokasi Umum	Memperkuat Stabilitas Polhukhankam Dan Transformasi Pelayanan Publik	Pemantapan tata kelola pemerintahan berbasis Teknologi	OPD dan Unit Kerja OPD	47 Laporan	165,000,000	Badan Pengelolaan Keuangan dan Pendapatan Daerah
5	02	003	2.01	007	Pengamanan Barang Milik Daerah	Jumlah Laporan Hasil Pengamanan Barang Milik Daerah				2 Laporan	2 Laporan	536,788,000	461,788,000	725,838,000	Kab. Sragen, Sragen, Sragen Tengah	Dana Transfer Umum-Dana Alokasi Umum	Memperkuat Stabilitas Polhukhankam Dan Transformasi Pelayanan Publik	Pemantapan tata kelola pemerintahan berbasis Teknologi	OPD dan Unit Kerja OPD	2 Laporan	425,000,000	Badan Pengelolaan Keuangan dan Pendapatan Daerah
5	02	003	2.01	010	Optimalisasi Penggunaan, Pemanfaatan, Pemindahtanganan, Pemusnahan, dan Penghapusan Barang Milik Daerah	Jumlah Dokumen Hasil Optimalisasi Penggunaan, Pemanfaatan, Pemindahtanganan, Pemusnahan, dan Penghapusan Barang Milik Daerah				2 Dokumen	2 Dokumen	116,212,000	87,143,500	135,112,500	Kab. Sragen, Sragen, Sragen Tengah	Dana Transfer Umum-Dana Alokasi Umum	Memperkuat Stabilitas Polhukhankam Dan Transformasi Pelayanan Publik	Pemantapan tata kelola pemerintahan berbasis Teknologi	OPD dan Unit Kerja OPD	2 Dokumen	173,000,000	Badan Pengelolaan Keuangan dan Pendapatan Daerah
5	02	003	2.01	011	Rekonsiliasi dalam rangka Penyusunan Laporan Barang Milik Daerah	Jumlah Laporan Hasil Rekonsiliasi dalam rangka Penyusunan Laporan Barang Milik Daerah				53 Laporan	53 Laporan	130,000,000	102,927,500	90,716,000	Kab. Sragen, Sragen, Sragen Tengah	Dana Transfer Umum-Dana Alokasi Umum	Memperkuat Stabilitas Polhukhankam Dan Transformasi Pelayanan Publik	Pemantapan tata kelola pemerintahan berbasis Teknologi	OPD dan Unit Kerja OPD	53 Laporan	120,000,000	Badan Pengelolaan Keuangan dan Pendapatan Daerah

Kode					Urusan/ Bidang Urusan/ Program/ Kegiatan/ Sub Kegiatan	Indikator Program/ Kegiatan/ Sub Kegiatan	Target Akhir Periode RPJMD	Realisasi Capaian RKPD Tahun 2021	Prakiraan Capaian Target RKPD Tahun 2022	Capaian Kinerja dan Kerangka Pendanaan									Kelompok Sasaran	Prakiraan Maju Rencana Tahun		Perangkat Daerah Penanggung Jawab
										Target 2023		Pagu Indikatif			Lokasi	Sumber Dana	Prioritas			Target	Pagu Indikatif	
										Semula	Menjadi	RKPD 2023	APBD 2023	RKPD 2023 Perubahan			Nasional	Daerah				
5	02	003	2.01	012	Penyusunan Laporan Barang Milik Daerah	Jumlah Laporan Barang Milik Daerah yang Disusun				2 Laporan	2 Laporan	57,000,000	46,959,000	46,959,000	Kab. Sragen, Sragen, Sragen Tengah	Dana Transfer Umum-Dana Alokasi Umum	Memperkuat Stabilitas Polhukhankam Dan Transformasi Pelayanan Publik	Pemantapan tata kelola pemerintahan berbasis Teknologi	OPD dan Unit Kerja OPD	2 Laporan	65,000,000	Badan Pengelolaan Keuangan dan Pendapatan Daerah
5	02	003	2.01	013	Pembinaan Pengelolaan Barang Milik Daerah Pemerintah Kabupaten/Kota	Jumlah Orang yang Mengikuti Pembinaan Pengelolaan Barang Milik Daerah Pemerintah Kabupaten/ Kota				200 Orang	200 Orang	350,000,000	261,928,000	261,928,000	Kab. Sragen, Sragen, Sragen Tengah	Dana Transfer Umum-Dana Alokasi Umum	Memperkuat Stabilitas Polhukhankam Dan Transformasi Pelayanan Publik	Pemantapan tata kelola pemerintahan berbasis Teknologi	OPD dan Unit Kerja OPD	200 Orang	0	Badan Pengelolaan Keuangan dan Pendapatan Daerah
5	**02**	**004**			**PROGRAM PENGELOLAAN PENDAPATAN DAERAH**	Persentase Kenaikan Pendapatan Pajak Daerah	%		%	3,29 %	3,29 %	**5,452,544,600**	**4,959,882,100**	**6,460,278,875**						3,29 %	**6,059,909,430**	
						Persentase Kenaikan Pendapatan Retribusi Daerah	%		%	9,69 %	9,69 %									9,69 %		
5	**02**	**004**	2.01		**Kegiatan Pengelolaan Pendapatan Daerah**	Persentase Pengelolaan Pendapatan Daerah yang dicapai	%		%	100 %	100 %	**5,452,544,600**	**4,959,882,100**	**6,460,278,875**						100 %	**6,059,909,430**	
5	02	004	2.01	001	Perencanaan Pengelolaan Pajak Daerah	Jumlah Dokumen Rencana Pengelolaan Pajak Daerah				1 Dokumen	1 Dokumen	246,000,000	197,095,000	197,089,375	Kab. Sragen, Sragen, Sragen Tengah	Dana Transfer Umum-Dana Alokasi Umum		Pemantapan tata kelola pemerintahan berbasis Teknologi	OPD, Unit kerja terkait, Kelompok Usaha Masyarakat	1 Dokumen	248,000,000	Badan Pengelolaan Keuangan dan Pendapatan Daerah
5	02	004	2.01	002	Analisa dan Pengembangan Pajak Daerah, serta Penyusunan Kebijakan Pajak Daerah	Jumlah Dokumen Hasil Analis Pajak Daerah serta Pengembangan Pajak Daerah dan Kebijakan Pajak Daerah.				10 Dokumen	10 Dokumen	80,000,000	10,000,000	9,962,500	Kab. Sragen, Sragen, Sragen Tengah	Dana Transfer Umum-Dana Alokasi Umum		Pemantapan tata kelola pemerintahan berbasis Teknologi	OPD, Unit kerja terkait, Kelompok Usaha Masyarakat	10 Dokumen	0	Badan Pengelolaan Keuangan dan Pendapatan Daerah
5	02	004	2.01	003	Penyuluhan dan Penyebarluasan Kebijakan Pajak Daerah	Jumlah Laporan Pelaksanaan Penyuluhan dan Penyebarluasan Kebijakan Pajak Daerah				1 Laporan	1 Laporan	59,999,000	59,999,000	59,935,000	Kab. Sragen, Sragen, Sragen Tengah	Dana Transfer Umum-Dana Alokasi Umum		Pemantapan tata kelola pemerintahan berbasis Teknologi	OPD, Unit kerja terkait, Kelompok Usaha Masyarakat	1 Laporan	60,000,000	Badan Pengelolaan Keuangan dan Pendapatan Daerah
5	02	004	2.01	004	Penyediaan Sarana dan Prasarana Pengelolaan Pajak Daerah	Jumlah Sarana dan Prasarana Pengelolaan Pajak Daerah				1 Unit	1 Unit	668,000,000	620,757,500	620,129,500	Kab. Sragen, Sragen, Sragen Tengah	Dana Transfer Umum-Dana Alokasi Umum		Pemantapan tata kelola pemerintahan berbasis Teknologi	OPD, Unit kerja terkait, Kelompok Usaha Masyarakat	1 Unit	670,000,000	Badan Pengelolaan Keuangan dan Pendapatan Daerah
5	02	004	2.01	005	Pendataan dan Pendaftaran Objek Pajak Daerah	Jumlah Laporan Hasil Pendataan dan Pendaftaran Objek Pajak Daerah, Subjek Pajak, dan Wajib Pajak Daerah				1 Laporan	1 Laporan	212,000,000	194,521,000	194,521,000	Kab. Sragen, Sragen, Sragen Tengah			Pemantapan tata kelola pemerintahan berbasis Teknologi	OPD, Unit kerja terkait, Kelompok Usaha Masyarakat	1 Laporan	214,000,000	Badan Pengelolaan Keuangan dan Pendapatan Daerah
5	02	004	2.01	006	Pengolahan, Pemeliharaan, dan Pelaporan Basis Data Pajak Daerah	Jumlah Laporan Hasil Pengolahan, Pemeliharaan, dan Pelaporan Basis Data Pajak Daerah				1 Laporan	1 Laporan	88,939,000	83,314,000	83,314,000	Kab. Sragen, Sragen, Sragen Tengah	Dana Transfer Umum-Dana Alokasi Umum		Pemantapan tata kelola pemerintahan berbasis Teknologi	OPD, Unit kerja terkait, Kelompok Usaha Masyarakat	1 Laporan	91,450,000	Badan Pengelolaan Keuangan dan Pendapatan Daerah
5	02	004	2.01	007	Penilaian Pajak Bumi dan Bangunan Perdesaan dan Perkotaan (PBBP2) serta Bea Perolehan Hak atas Tanah dan Bangunan (BPHTB)	Jumlah obyek pajak yang Disesuaikan NJOP nya				125 Obyek Pajak	125 Obyek Pajak	39,000,000	30,438,000	30,188,000	Kab. Sragen, Sragen, Sragen Tengah	Dana Transfer Umum-Dana Alokasi Umum		Pemantapan tata kelola pemerintahan berbasis Teknologi	OPD, Unit kerja terkait, Kelompok Usaha Masyarakat	125 Obyek Pajak	40,000,000	Badan Pengelolaan Keuangan dan Pendapatan Daerah
5	02	004	2.01	008	Penetapan Wajib Pajak Daerah	Jumlah Dokumen Ketetapan Pajak Daerah				1 Dokumen	1 Dokumen	1,244,999,850	1,235,907,850	1,235,712,850	Kab. Sragen, Sragen, Sragen Tengah	Dana Transfer Umum-Dana Alokasi Umum		Pemantapan tata kelola pemerintahan berbasis Teknologi	OPD, Unit kerja terkait, Kelompok Usaha Masyarakat	1 Dokumen	1,248,000,000	Badan Pengelolaan Keuangan dan Pendapatan Daerah
5	02	004	2.01	009	Pelayanan dan Konsultasi Pajak Daerah	Jumlah Layanan dan Konsultasi Pajak Daerah				20 Layanan	20 Layanan	269,934,000	214,028,000	214,028,000	Kab. Sragen, Sragen, Sragen Tengah	Dana Transfer Umum-Dana Alokasi Umum		Pemantapan tata kelola pemerintahan berbasis Teknologi	OPD, Unit kerja terkait, Kelompok Usaha Masyarakat	20 Layanan	279,209,500	Badan Pengelolaan Keuangan dan Pendapatan Daerah
5	02	004	2.01	010	Penelitian dan Verifikasi Data Pelaporan Pajak Daerah	Jumlah Data Pelaporan Pajak Daerah yang Telah Dilakukan Penelitian dan Verifikasi				1 Dokumen	1 Dokumen	1,460,000,000	1,250,000,000	2,450,000,000	Kab. Sragen, Sragen, Sragen Tengah	Dana Transfer Umum-Dana Alokasi Umum		Pemantapan tata kelola pemerintahan berbasis Teknologi	OPD, Unit kerja terkait, Kelompok Usaha Masyarakat	1 Dokumen	1,465,000,000	Badan Pengelolaan Keuangan dan Pendapatan Daerah

Kode					Urusan/ Bidang Urusan/ Program/ Kegiatan/ Sub Kegiatan	Indikator Program/ Kegiatan/ Sub Kegiatan	Target Akhir Periode RPJMD	Realisasi Capaian RKPD Tahun 2021	Prakiraan Capaian Target RKPD Tahun 2022	Capaian Kinerja dan Kerangka Pendanaan									Kelompok Sasaran	Prakiraan Maju Rencana Tahun		Perangkat Daerah Penanggung Jawab
										Target 2023		Pagu Indikatif			Lokasi	Sumber Dana	Prioritas			Target	Pagu Indikatif	
										Semula	Menjadi	RKPD 2023	APBD 2023	RKPD 2023 Perubahan			Nasional	Daerah				
5	02	004	2.01	011	Penagihan Pajak Daerah	Jumlah Dokumen Hasil Pelaksanaan Penagihan Pajak Daerah				20 Dokumen	20 Dokumen	399,245,000	399,245,000	700,821,900	Kab. Sragen, Sragen, Sragen Tengah	Dana Transfer Umum-Dana Alokasi Umum		Pemantapan tata kelola pemerintahan berbasis Teknologi	OPD, Unit kerja terkait, Kelompok Usaha Masyarakat	20 Dokumen	409,249,930	Badan Pengelolaan Keuangan dan Pendapatan Daerah
5	02	004	2.01	012	Penyelesaian Keberatan Pajak Daerah	Jumlah Dokumen Hasil Penyelesaian Keberatan Pajak Daerah				50 Dokumen	10 Dokumen	9,810,000	9,810,000	9,810,000	Kab. Sragen, Sragen, Sragen Tengah	Dana Transfer Umum-Dana Alokasi Umum		Pemantapan tata kelola pemerintahan berbasis Teknologi	OPD, Unit kerja terkait, Kelompok Usaha Masyarakat	10 Dokumen	15,000,000	Badan Pengelolaan Keuangan dan Pendapatan Daerah
5	02	004	2.01	013	Pengendalian, Pemeriksaan dan Pengawasan Pajak Daerah	Jumlah Dokumen Hasil Pemeriksaan serta Pengendalian dan Pengawasan Pajak Daerah				4 Dokumen	4 Dokumen	624,617,750	610,406,750	610,406,750	Kab. Sragen, Sragen, Sragen Tengah	Dana Transfer Umum-Dana Alokasi Umum		Pemantapan tata kelola pemerintahan berbasis Teknologi	OPD, Unit kerja terkait, Kelompok Usaha Masyarakat	4 Dokumen	1,270,000,000	Badan Pengelolaan Keuangan dan Pendapatan Daerah
5	02	004	2.01	014	Pembinaan dan Pengawasan Pengelolaan Pajak Daerah dan Retribusi Daerah	Jumlah Laporan Hasil Pembinaan dan Pengawasan Pengelolaan Retribusi Daerah				14 Laporan	14 Laporan	50,000,000	44,360,000	44,360,000	Kab. Sragen, Sragen, Sragen Tengah	Dana Transfer Umum-Dana Alokasi Umum		Pemantapan tata kelola pemerintahan berbasis Teknologi	OPD, Unit kerja terkait, Kelompok Usaha Masyarakat	14 Laporan	50,000,000	Badan Pengelolaan Keuangan dan Pendapatan Daerah
5					**UNSUR PENUNJANG URUSAN PEMERINTAHAN**																	
5	**03**				**KEPEGAWAIAN**							**10,665,375,175**	**10,206,266,960**	**10,261,162,423**							**14,261,717,644**	
5	**03**	**001**			**PROGRAM PENUNJANG URUSAN PEMERINTAHAN DAERAH KABUPATEN/KOTA**	Persentase ketercapaian pelayanan umum, kepegawaian dan keuangan perangkat daerah	%		%	100 %	100 %	**8,347,748,201**	**8,028,621,486**	**8,122,429,949**						100 %	**9,789,557,694**	
5	**03**	**001**	2.01		**Perencanaan, Penganggaran, dan Evaluasi Kinerja Perangkat Daerah**	Jumlah Dokumen Perencanaan dan Evaluasi Kinerja yang disusun	Dokumen		Dokumen	3 Dokumen	3 Dokumen	**9,999,750**	**6,967,000**	**6,967,000**						3 Dokumen	**10,000,000**	
5	03	001	2.01	001	Penyusunan Dokumen Perencanaan Perangkat Daerah	Jumlah Dokumen Perencanaan Perangkat Daerah				2 Dokumen	2 Dokumen	4,999,750	3,270,000	3,270,000	Kab. Sragen, Semua Kecamatan, Semua Kelurahan	Dana Transfer Umum-Dana Alokasi Umum		Pemantapan tata kelola pemerintahan berbasis Teknologi	Aparatur Sipil Negara	2 Dokumen	5,000,000	Badan Kepegawaian dan Pengembangan Sumber Daya Manusia
5	03	001	2.01	007	Evaluasi Kinerja Perangkat Daerah	Jumlah Laporan Evaluasi Kinerja Perangkat Daerah				1 Laporan	1 Laporan	5,000,000	3,697,000	3,697,000	Kab. Sragen, Semua Kecamatan, Semua Kelurahan	Dana Transfer Umum-Dana Alokasi Umum		Pemantapan tata kelola pemerintahan berbasis Teknologi	Aparatur Sipil Negara	1 Laporan	5,000,000	Badan Kepegawaian dan Pengembangan Sumber Daya Manusia
5	**03**	**001**	2.02		**Administrasi Keuangan Perangkat Daerah**	Persentase pemenuhan gaji dan tunjangan	%		%	100 %	100 %	**6,910,392,470**	**6,813,024,505**	**6,813,024,505**						100 %	**7,171,415,064**	
5	03	001	2.02	001	Penyediaan Gaji dan Tunjangan ASN	Jumlah Orang yang Menerima Gaji dan Tunjangan ASN				55 Orang	55 Orang	6,910,392,470	6,813,024,505	6,813,024,505	Kab. Sragen, Semua Kecamatan, Semua Kelurahan	Dana Transfer Umum-Dana Alokasi Umum		Pemantapan tata kelola pemerintahan berbasis Teknologi	Aparatur Sipil Negara	55 Orang	7,171,415,064	Badan Kepegawaian dan Pengembangan Sumber Daya Manusia
5	**03**	**001**	2.05		**Administrasi Kepegawaian Perangkat Daerah**	Persentase tercapainya adminitrasi kepegawaian perangkat daerah	%		%	100 %	100 %	**50,000,000**	**49,862,000**	**79,862,000**						100 %	**50,000,000**	
5	03	001	2.05	002	Pengadaan Pakaian Dinas beserta Atribut Kelengkapannya	Jumlah Paket Pakaian Dinas beserta Atribut Kelengkapan				1300 Paket	1600 Paket	50,000,000	49,862,000	79,862,000	Kab. Sragen, Semua Kecamatan, Semua Kelurahan	Dana Transfer Umum-Dana Alokasi Umum		Pemantapan tata kelola pemerintahan berbasis Teknologi	Aparatur Sipil Negara	1600 Paket	50,000,000	Badan Kepegawaian dan Pengembangan Sumber Daya Manusia
5	**03**	**001**	2.06		**Administrasi Umum Perangkat Daerah**	Persentase tercapainya adminitrasi umum perangkat daerah	%		%	100 %	100 %	**328,080,181**	**315,793,181**	**356,426,381**						100 %	**641,649,620**	
5	03	001	2.06	001	Penyediaan Komponen Instalasi Listrik/Penerangan Bangunan Kantor	Jumlah Paket Komponen Instalasi Listrik/Penerangan Bangunan Kantor yang Disediakan				213 Paket	213 Paket	29,995,000	29,995,000	29,995,000	Kab. Sragen, Semua Kecamatan, Semua Kelurahan	Dana Transfer Umum-Dana Alokasi Umum		Pemantapan tata kelola pemerintahan berbasis Teknologi	Aparatur Sipil Negara	213 Paket	79,000,000	Badan Kepegawaian dan Pengembangan Sumber Daya Manusia

Kode					Urusan/ Bidang Urusan/ Program/ Kegiatan/ Sub Kegiatan	Indikator Program/ Kegiatan/ Sub Kegiatan	Target Akhir Periode RPJMD	Realisasi Capaian RKPD Tahun 2021	Prakiraan Capaian Target RKPD Tahun 2022	Capaian Kinerja dan Kerangka Pendanaan									Kelompok Sasaran	Prakiraan Maju Rencana Tahun		Perangkat Daerah Penanggung Jawab
										Target 2023		Pagu Indikatif			Lokasi	Sumber Dana	Prioritas			Target	Pagu Indikatif	
										Semula	Menjadi	RKPD 2023	APBD 2023	RKPD 2023 Perubahan			Nasional	Daerah				
5	03	001	2.06	002	Penyediaan Peralatan dan Perlengkapan Kantor	Jumlah Paket Peralatan dan Perlengkapan Kantor yang Disediakan				15 Paket	18 Paket	166,783,000	163,289,000	180,109,200	Kab. Sragen, Semua Kecamatan, Semua Kelurahan	Dana Transfer Umum-Dana Alokasi Umum		Pemantapan tata kelola pemerintahan berbasis Teknologi	Aparatur Sipil Negara	18 Paket	344,649,620	Badan Kepegawaian dan Pengembangan Sumber Daya Manusia
5	03	001	2.06	004	Penyediaan Bahan Logistik Kantor	Jumlah Paket Bahan Logistik Kantor yang Disediakan				1572 Paket	1572 Paket	32,000,000	32,000,000	34,975,000	Kab. Sragen, Semua Kecamatan, Semua Kelurahan	Dana Transfer Umum-Dana Alokasi Umum		Pemantapan tata kelola pemerintahan berbasis Teknologi	Aparatur Sipil Negara	1572 Paket	35,000,000	Badan Kepegawaian dan Pengembangan Sumber Daya Manusia
5	03	001	2.06	005	Penyediaan Barang Cetakan dan Penggandaan	Jumlah Paket Barang Cetakan dan Penggandaan yang Disediakan				17389 Paket	17389 Paket	38,000,000	29,207,000	29,207,000	Kab. Sragen, Semua Kecamatan, Semua Kelurahan	Dana Transfer Umum-Dana Alokasi Umum		Pemantapan tata kelola pemerintahan berbasis Teknologi	Aparatur Sipil Negara	17389 Paket	43,000,000	Badan Kepegawaian dan Pengembangan Sumber Daya Manusia
5	03	001	2.06	009	Penyelenggaraan Rapat Koordinasi dan Konsultasi SKPD	Jumlah Laporan Penyelenggaraan Rapat Koordinasi dan Konsultasi SKPD				12 Laporan	12 Laporan	61,302,181	61,302,181	82,140,181	Kab. Sragen, Semua Kecamatan, Semua Kelurahan	Dana Transfer Umum-Dana Alokasi Umum		Pemantapan tata kelola pemerintahan berbasis Teknologi	Aparatur Sipil Negara	12 Laporan	140,000,000	Badan Kepegawaian dan Pengembangan Sumber Daya Manusia
5	**03**	**001**	2.07		**Pengadaan Barang Milik Daerah Penunjang Urusan Pemerintah Daerah**	Persentase realisasi pengadaan barang milik daerah penunjang urusan pemerintah daerah	%		%	100 %	100 %	**0**	**0**	**0**						100 %	**924,000,000**	
5	03	001	2.07	002	Pengadaan Kendaraan Dinas Operasional atau Lapangan	Jumlah Unit Kendaraan Dinas Operasional atau Lapangan yang Disediakan				3 unit	3 unit	0	0	0	Kab. Sragen, Semua Kecamatan, Semua Kelurahan	Dana Transfer Umum-Dana Alokasi Umum		Pemantapan tata kelola pemerintahan berbasis Teknologi	Aparatur Sipil Negara	3 unit	924,000,000	Badan Kepegawaian dan Pengembangan Sumber Daya Manusia
5	**03**	**001**	2.08		**Penyediaan Jasa Penunjang Urusan Pemerintahan Daerah**	Persentase realisasi penyediaan jasa penunjang urusan pemerintahan daerah	%		%	100 %	100 %	**543,839,000**	**535,892,000**	**535,892,000**						100 %	**434,612,010**	
5	03	001	2.08	001	Penyediaan Jasa Surat Menyurat	Jumlah Laporan Penyediaan Jasa Surat Menyurat				1 Laporan	1 Laporan	990,000	990,000	990,000	Kab. Sragen, Semua Kecamatan, Semua Kelurahan	Dana Transfer Umum-Dana Alokasi Umum		Pemantapan tata kelola pemerintahan berbasis Teknologi	Aparatur Sipil Negara	1 Laporan	2,994,750	Badan Kepegawaian dan Pengembangan Sumber Daya Manusia
5	03	001	2.08	002	Penyediaan Jasa Komunikasi, Sumber Daya Air dan Listrik	Jumlah Laporan Penyediaan Jasa Komunikasi, Sumber Daya Air dan Listrik yang Disediakan				12 Laporan	12 Laporan	222,000,000	222,000,000	222,000,000	Kab. Sragen, Semua Kecamatan, Semua Kelurahan	Dana Transfer Umum-Dana Alokasi Umum		Pemantapan tata kelola pemerintahan berbasis Teknologi	Aparatur Sipil Negara	12 Laporan	193,600,000	Badan Kepegawaian dan Pengembangan Sumber Daya Manusia
5	03	001	2.08	003	Penyediaan Jasa Peralatan dan Perlengkapan Kantor	Jumlah Laporan Penyediaan Jasa Peralatan dan Perlengkapan Kantor yang Disediakan				1 Laporan	1 Laporan	60,000,000	55,282,000	55,282,000	Kab. Sragen, Semua Kecamatan, Semua Kelurahan	Dana Transfer Umum-Dana Alokasi Umum		Pemantapan tata kelola pemerintahan berbasis Teknologi	Aparatur Sipil Negara	1 Laporan	68,807,000	Badan Kepegawaian dan Pengembangan Sumber Daya Manusia
5	03	001	2.08	004	Penyediaan Jasa Pelayanan Umum Kantor	Jumlah Laporan Penyediaan Jasa Pelayanan Umum Kantor yang Disediakan				12 Laporan	12 Laporan	260,849,000	257,620,000	257,620,000	Kab. Sragen, Semua Kecamatan, Semua Kelurahan	Dana Transfer Umum-Dana Alokasi Umum		Pemantapan tata kelola pemerintahan berbasis Teknologi	Aparatur Sipil Negara	12 Laporan	169,210,260	Badan Kepegawaian dan Pengembangan Sumber Daya Manusia
5	**03**	**001**	2.09		**Pemeliharaan Barang Milik Daerah Penunjang Urusan Pemerintahan Daerah**	Persentase realisasi penyediaan jasa penunjang urusan pemerintahan daerah	%		%	100 %	100 %	**505,436,800**	**307,082,800**	**330,258,063**						100 %	**557,881,000**	
5	03	001	2.09	002	Penyediaan Jasa Pemeliharaan, Biaya Pemeliharaan, Pajak dan Perizinan Kendaraan Dinas Operasional atau Lapangan	Jumlah Kendaraan Perorangan Dinas atau Kendaraan Dinas Jabatan yang Dipelihara dan dibayarkan Pajaknya				28 Unit	28 Unit	220,000,000	188,596,000	211,771,263	Kab. Sragen, Semua Kecamatan, Semua Kelurahan	Dana Transfer Umum-Dana Alokasi Umum		Pemantapan tata kelola pemerintahan berbasis Teknologi	Aparatur Sipil Negara	28 Unit	296,000,000	Badan Kepegawaian dan Pengembangan Sumber Daya Manusia
5	03	001	2.09	009	Pemeliharaan/Rehabilitasi Gedung Kantor dan Bangunan Lainnya	Jumlah Gedung Kantor dan Bangunan Lainnya yang Dipelihara/Direhabilitasi				4 Unit	4 Unit	285,436,800	118,486,800	118,486,800	Kab. Sragen, Semua Kecamatan, Semua Kelurahan	Dana Transfer Umum-Dana Alokasi Umum		Pemantapan tata kelola pemerintahan berbasis Teknologi	Aparatur Sipil Negara	4 Unit	261,881,000	Badan Kepegawaian dan Pengembangan Sumber Daya Manusia

Kode					Urusan/ Bidang Urusan/ Program/ Kegiatan/ Sub Kegiatan	Indikator Program/ Kegiatan/ Sub Kegiatan	Target Akhir Periode RPJMD	Realisasi Capaian RKPD Tahun 2021	Prakiraan Capaian Target RKPD Tahun 2022	Capaian Kinerja dan Kerangka Pendanaan									Kelompok Sasaran	Prakiraan Maju Rencana Tahun		Perangkat Daerah Penanggung Jawab
										Target 2023		Pagu Indikatif			Lokasi	Sumber Dana	Prioritas			Target	Pagu Indikatif	
										Semula	Menjadi	RKPD 2023	APBD 2023	RKPD 2023 Perubahan			Nasional	Daerah				
5	**03**	**002**			**PROGRAM KEPEGAWAIAN DAERAH**	Persentase Jabatan Yang Terisi Sesuai Dengan Standar Kompetensi Jabatan	%		%	100 %	100 %	**2,317,626,974**	**2,177,645,474**	**2,138,732,474**						100 %	**4,472,159,950**	
						Persentase Kasus Indisipliner Pegawai Yang Terselesaikan	%		%	100 %	100 %									100 %		
5	**03**	**002**	2.01		**Pengadaan, Pemberhentian dan Informasi Kepegawaian ASN**	Persentase pengelolaan data adminitrasi kepegawaian	%		%	100 %	100 %	**744,088,474**	**704,235,474**	**636,885,474**						100 %	**1,647,928,000**	
5	03	002	2.01	002	Penyusunan Rencana Kebutuhan, Jenis dan Jumlah Jabatan untuk Pelaksanaan Pengadaan ASN	Jumlah Dokumen Hasil Penyusunan Rencana Kebutuhan, Jenis dan Jumlah Jabatan untuk Pelaksanaan Pengadaan ASN				1 Dokumen	1 Dokumen	20,000,000	20,000,000	20,000,000	Kab. Sragen, Semua Kecamatan, Semua Kelurahan	Dana Transfer Umum-Dana Alokasi Umum	Memperkuat Stabilitas Polhukhankam Dan Transformasi Pelayanan Publik	Pemantapan tata kelola pemerintahan berbasis Teknologi	Aparatur Sipil Negara	1 Dokumen	15,000,000	Badan Kepegawaian dan Pengembangan Sumber Daya Manusia
5	03	002	2.01	003	Koordinasi dan Fasilitasi Pengadaan PNS dan PPPK	Jumlah Dokumen Kegiatan Koordinasi dan Fasilitasi Pengadaan PNS dan PPPK"				2 Dokumen	2 Dokumen	50,000,000	46,053,000	46,053,000	Kab. Sragen, Semua Kecamatan, Semua Kelurahan	Dana Transfer Umum-Dana Alokasi Umum	Memperkuat Stabilitas Polhukhankam Dan Transformasi Pelayanan Publik	Pemantapan tata kelola pemerintahan berbasis Teknologi	Aparatur Sipil Negara	2 Dokumen	100,000,000	Badan Kepegawaian dan Pengembangan Sumber Daya Manusia
5	03	002	2.01	004	Evaluasi Pengadaan ASN dan Pengadaan ASN	Jumlah Laporan Hasil Evaluasi Pengadaan ASN				2 Laporan	2 Laporan	518,192,474	491,121,474	442,896,474	Kab. Sragen, Semua Kecamatan, Semua Kelurahan	Dana Transfer Umum-Dana Alokasi Umum	Memperkuat Stabilitas Polhukhankam Dan Transformasi Pelayanan Publik	Pemantapan tata kelola pemerintahan berbasis Teknologi	Aparatur Sipil Negara	2 Laporan	1,300,000,000	Badan Kepegawaian dan Pengembangan Sumber Daya Manusia
5	03	002	2.01	006	Koordinasi Pelaksanaan Administrasi Pemberhentian	Jumlah Dokumen Hasil kegiatan Koordinasi Pelaksanaan Administrasi Pemberhentian				0 Dokumen	0 Dokumen	71,968,000	67,658,000	48,533,000	Kab. Sragen, Semua Kecamatan, Semua Kelurahan	Dana Transfer Umum-Dana Alokasi Umum	Memperkuat Stabilitas Polhukhankam Dan Transformasi Pelayanan Publik	Pemantapan tata kelola pemerintahan berbasis Teknologi	Aparatur Sipil Negara	0 Dokumen	100,000,000	Badan Kepegawaian dan Pengembangan Sumber Daya Manusia
						Jumlah Dokumen Hasil perumusan Bahan Kebijakan Pemberhentian ASN				12 Laporan	12 Laporan									12 Laporan		
5	03	002	2.01	008	Fasilitasi Lembaga Profesi ASN	Jumlah Lembaga Profesi ASN yang Difasilitasi				2 Lembaga	2 Lembaga	32,928,000	31,110,000	31,110,000	Kab. Sragen, Semua Kecamatan, Semua Kelurahan	Dana Transfer Umum-Dana Alokasi Umum	Memperkuat Stabilitas Polhukhankam Dan Transformasi Pelayanan Publik	Pemantapan tata kelola pemerintahan berbasis Teknologi	Aparatur Sipil Negara	2 Lembaga	32,928,000	Badan Kepegawaian dan Pengembangan Sumber Daya Manusia
5	03	002	2.01	010	Pengelolaan Sistem Informasi Kepegawaian	Jumlah Dokumen Hasil Pengelolaan Sistem Informasi Kepegawaian				12 Laporan	3 Laporan	16,000,000	14,644,000	14,644,000	Kab. Sragen, Semua Kecamatan, Semua Kelurahan	Dana Transfer Umum-Dana Alokasi Umum	Memperkuat Stabilitas Polhukhankam Dan Transformasi Pelayanan Publik	Pemantapan tata kelola pemerintahan berbasis Teknologi	Aparatur Sipil Negara	3 Laporan	50,000,000	Badan Kepegawaian dan Pengembangan Sumber Daya Manusia
5	03	002	2.01	011	Pengelolaan Data Kepegawaian	Jumlah Dokumen Hasil Pengelolaan Data Kepegawaian				32 Dokumen	1 Dokumen	15,000,000	15,000,000	15,000,000	Kab. Sragen, Semua Kecamatan, Semua Kelurahan	Dana Transfer Umum-Dana Alokasi Umum	Memperkuat Stabilitas Polhukhankam Dan Transformasi Pelayanan Publik	Pemantapan tata kelola pemerintahan berbasis Teknologi	Aparatur Sipil Negara	1 Dokumen	20,000,000	Badan Kepegawaian dan Pengembangan Sumber Daya Manusia
5	03	002	2.01	012	Evaluasi Data, Informasi dan Sistem Informasi Kepegawaian	Jumlah Laporan Hasil Evaluasi Data, Informasi dan Sistem Informasi Kepegawaian				72 Laporan	1 Laporan	20,000,000	18,649,000	18,649,000	Kab. Sragen, Semua Kecamatan, Semua Kelurahan	Dana Transfer Umum-Dana Alokasi Umum	Memperkuat Stabilitas Polhukhankam Dan Transformasi Pelayanan Publik	Pemantapan tata kelola pemerintahan berbasis Teknologi	Aparatur Sipil Negara	1 Laporan	30,000,000	Badan Kepegawaian dan Pengembangan Sumber Daya Manusia
5	**03**	**002**	2.02		**Mutasi dan Promosi ASN**	Persentase kesesuaian penempatan PNS dalam jabatan sesuai dengan kualifikasi dan kompetensi	%		%	100 %	100 %	**985,575,500**	**896,872,000**	**811,630,500**						100 %	**968,691,000**	
5	03	002	2.02	001	Pengelolaan Mutasi ASN	Jumlah Dokumen Hasil Pelaksanaan Mutasi Jabatan Pimpinan Tinggi, Jabatan Administrasi, Jabatan Pelaksana dan Mutasi ASN antar Daerah				12 Dokumen	12 Dokumen	99,335,000	90,394,000	77,359,000	Kab. Sragen, Semua Kecamatan, Semua Kelurahan	Dana Transfer Umum-Dana Alokasi Umum	Memperkuat Stabilitas Polhukhankam Dan Transformasi Pelayanan Publik	Pemantapan tata kelola pemerintahan berbasis Teknologi	Aparatur Sipil Negara	12 Dokumen	71,595,000	Badan Kepegawaian dan Pengembangan Sumber Daya Manusia
5	03	002	2.02	002	Pengelolaan Kenaikan Pangkat ASN	Jumlah Pengelolaan Kenaikan Pangkat ASN				4 Pengelolaan	4 Pengelolaan	106,874,500	97,255,000	80,491,000	Kab. Sragen, Semua Kecamatan, Semua Kelurahan	Dana Transfer Umum-Dana Alokasi Umum	Memperkuat Stabilitas Polhukhankam Dan Transformasi Pelayanan Publik	Pemantapan tata kelola pemerintahan berbasis Teknologi	Aparatur Sipil Negara	4 Pengelolaan	137,390,000	Badan Kepegawaian dan Pengembangan Sumber Daya Manusia

Kode					Urusan/ Bidang Urusan/ Program/ Kegiatan/ Sub Kegiatan	Indikator Program/ Kegiatan/ Sub Kegiatan	Target Akhir Periode RPJMD	Realisasi Capaian RKPD Tahun 2021	Prakiraan Capaian Target RKPD Tahun 2022	Capaian Kinerja dan Kerangka Pendanaan									Kelompok Sasaran	Prakiraan Maju Rencana Tahun		Perangkat Daerah Penanggung Jawab
										Target 2023		Pagu Indikatif			Lokasi	Sumber Dana	Prioritas			Target	Pagu Indikatif	
										Semula	Menjadi	RKPD 2023	APBD 2023	RKPD 2023 Perubahan			Nasional	Daerah				
5	03	002	2.02	003	Pengelolaan Promosi ASN	"Jumlah Dokumen Hasil Pengelolaan Promosi ASN"				12 Dokumen	12 Dokumen	779,366,000	709,223,000	653,780,500	Kab. Sragen, Semua Kecamatan, Semua Kelurahan	Dana Transfer Umum-Dana Alokasi Umum	Memperkuat Stabilitas Polhukhankam Dan Transformasi Pelayanan Publik	Pemantapan tata kelola pemerintahan berbasis Teknologi	Aparatur Sipil Negara	12 Dokumen	759,706,000	Badan Kepegawaian dan Pengembangan Sumber Daya Manusia
5	**03**	**002**	2.03		**Pengembangan Kompetensi ASN**	Persentase jabatan Fungsional dibanding kesuluruhan pegawai	%		%	53 %	53 %	**372,963,000**	**372,963,000**	**486,641,500**						53 %	**1,640,540,950**	
5	03	002	2.03	001	Peningkatan Kapasitas Kinerja ASN	Jumlah ASN yang Meningkat Kapasitasnya				414 Orang	414 Orang	82,213,000	82,213,000	56,441,500	Kab. Sragen, Semua Kecamatan, Semua Kelurahan	Dana Transfer Umum-Dana Alokasi Umum		Pemantapan tata kelola pemerintahan berbasis Teknologi	Aparatur Sipil Negara	414 Orang	400,000,000	Badan Kepegawaian dan Pengembangan Sumber Daya Manusia
5	03	002	2.03	002	Pengelolaan Assessment Center	Jumlah Dokumen Pengelolaan Assessment Center				1 Dokumen	1 Dokumen	0	0	0	Kab. Sragen, Semua Kecamatan, Semua Kelurahan	Dana Transfer Umum-Dana Alokasi Umum		Pemantapan tata kelola pemerintahan berbasis Teknologi	Aparatur Sipil Negara	1 Dokumen	189,118,000	Badan Kepegawaian dan Pengembangan Sumber Daya Manusia
5	03	002	2.03	003	Pengeloaan Administrasi Diklat dan Sertifikasi ASN	Jumlah Dokumen Hasil Pengelolaan Administrasi Diklat dan Sertifikasi ASN				1 Dokumen	1 Dokumen	0	0	0	Kab. Sragen, Semua Kecamatan, Semua Kelurahan	Dana Transfer Umum-Dana Alokasi Umum		Pemantapan tata kelola pemerintahan berbasis Teknologi	Aparatur Sipil Negara	1 Dokumen	123,349,000	Badan Kepegawaian dan Pengembangan Sumber Daya Manusia
5	03	002	2.03	004	Pengelolaan Pendidikan Lanjutan ASN	"Jumlah ASN yang Mendapatkan Pendidikan Lanjutan"				220 Orang	220 Orang	12,000,000	12,000,000	12,000,000	Kab. Sragen, Semua Kecamatan, Semua Kelurahan	Dana Transfer Umum-Dana Alokasi Umum		Pemantapan tata kelola pemerintahan berbasis Teknologi	Aparatur Sipil Negara	220 Orang	12,000,000	Badan Kepegawaian dan Pengembangan Sumber Daya Manusia
5	03	002	2.03	005	Koordinasi dan Kerja Sama Pelaksanaan Diklat	"Jumlah Dokumen Hasil Koordinasi dan Kerja Sama Pelaksanaan Diklat"				3 Dokumen	3 Dokumen	160,000,000	160,000,000	288,225,000	Kab. Sragen, Semua Kecamatan, Semua Kelurahan	Dana Transfer Umum-Dana Alokasi Umum		Pemantapan tata kelola pemerintahan berbasis Teknologi	Aparatur Sipil Negara	3 Dokumen	686,000,000	Badan Kepegawaian dan Pengembangan Sumber Daya Manusia
5	03	002	2.03	006	Fasilitasi Sertifikasi Jabatan ASN	Jumlah ASN yang Mendapatkan Layanan Fasilitasi Sertifikasi Jabatan				14 Orang	14 Orang	0	0	0	Kab. Sragen, Semua Kecamatan, Semua Kelurahan	Dana Transfer Umum-Dana Alokasi Umum		Pemantapan tata kelola pemerintahan berbasis Teknologi	Aparatur Sipil Negara	14 Orang	42,857,000	Badan Kepegawaian dan Pengembangan Sumber Daya Manusia
5	03	002	2.03	007	Evaluasi Diklat dan Sertifikasi Jabatan ASN	Jumlah Laporan Hasil Evaluasi Diklat dan Sertifikasi Jabatan ASN				4 Laporan	4 Laporan	0	0	0	Kab. Sragen, Semua Kecamatan, Semua Kelurahan	Dana Transfer Umum-Dana Alokasi Umum		Pemantapan tata kelola pemerintahan berbasis Teknologi	Aparatur Sipil Negara	4 Laporan	10,216,950	Badan Kepegawaian dan Pengembangan Sumber Daya Manusia
5	03	002	2.03	008	Penyusunan Administrasi Diklat dan Sertifikasi Jabatan Fungsional	"Jumlah ASN yang Mendapatkan Layanan Diklat dan Sertifikasi Jabatan Fungsional"				109 Orang	109 Orang	0	0	0	Kab. Sragen, Semua Kecamatan, Semua Kelurahan	Dana Transfer Umum-Dana Alokasi Umum		Pemantapan tata kelola pemerintahan berbasis Teknologi	Aparatur Sipil Negara	109 Orang	10,000,000	Badan Kepegawaian dan Pengembangan Sumber Daya Manusia
5	03	002	2.03	009	Koordinasi dan Kerja Sama Pelaksanaan Diklat Jabatan Fungsional	Jumlah Dokumen Hasil Koordinasi dan Kerja Sama Pelaksanaan Diklat Jabatan Fungsional				1 Dokumen	1 Dokumen	0	0	0	Kab. Sragen, Semua Kecamatan, Semua Kelurahan	Dana Transfer Umum-Dana Alokasi Umum		Pemantapan tata kelola pemerintahan berbasis Teknologi	Aparatur Sipil Negara	1 Dokumen	15,000,000	Badan Kepegawaian dan Pengembangan Sumber Daya Manusia
5	03	002	2.03	012	Sosialisasi dan Penyebaran Informasi Jabatan Fungsional ASN	Jumlah Dokumen Hasil Sosialisasi dan Penyebaran Informasi Jabatan Fungsional ASN				1 Dokumen	1 Dokumen	0	0	0	Kab. Sragen, Semua Kecamatan, Semua Kelurahan	Dana Transfer Umum-Dana Alokasi Umum		Pemantapan tata kelola pemerintahan berbasis Teknologi	Aparatur Sipil Negara	1 Dokumen	22,500,000	Badan Kepegawaian dan Pengembangan Sumber Daya Manusia
5	03	002	2.03	013	Pembinaan Jabatan Fungsional ASN	Jumlah ASN Fungsional yang Dibina				20 Orang	20 Orang	42,750,000	42,750,000	42,750,000	Kab. Sragen, Semua Kecamatan, Semua Kelurahan	Dana Transfer Umum-Dana Alokasi Umum		Pemantapan tata kelola pemerintahan berbasis Teknologi	Aparatur Sipil Negara	20 Orang	42,750,000	Badan Kepegawaian dan Pengembangan Sumber Daya Manusia
5	03	002	2.03	014	Fasilitasi Pengembangan Karir dalam Jabatan Fungsional	Jumlah ASN Jabatan Fungsional yang Mendapatkan Layanan Pengembangan Karir				622 Orang	622 Orang	76,000,000	76,000,000	87,225,000	Kab. Sragen, Semua Kecamatan, Semua Kelurahan	Dana Transfer Umum-Dana Alokasi Umum		Pemantapan tata kelola pemerintahan berbasis Teknologi	Aparatur Sipil Negara	622 Orang	76,000,000	Badan Kepegawaian dan Pengembangan Sumber Daya Manusia

Kode					Urusan/ Bidang Urusan/ Program/ Kegiatan/ Sub Kegiatan	Indikator Program/ Kegiatan/ Sub Kegiatan	Target Akhir Periode RPJMD	Realisasi Capaian RKPD Tahun 2021	Prakiraan Capaian Target RKPD Tahun 2022	Capaian Kinerja dan Kerangka Pendanaan									Kelompok Sasaran	Prakiraan Maju Rencana Tahun		Perangkat Daerah Penanggung Jawab
										Target 2023		Pagu Indikatif			Lokasi	Sumber Dana	Prioritas			Target	Pagu Indikatif	
										Semula	Menjadi	RKPD 2023	APBD 2023	RKPD 2023 Perubahan			Nasional	Daerah				
5	03	002	2.03	015	Evaluasi Pengembangan Jabatan Fungsional	Jumlah Dokumen Hasil Evaluasi Pengembangan Jabatan Fungsional"				1 Dokumen	1 Dokumen	0	0	0	Kab. Sragen, Semua Kecamatan, Semua Kelurahan	Dana Transfer Umum-Dana Alokasi Umum		Pemantapan tata kelola pemerintahan berbasis Teknologi	Aparatur Sipil Negara	1 Dokumen	10,750,000	Badan Kepegawaian dan Pengembangan Sumber Daya Manusia
5	**03**	**002**	2.04		**Penilaian dan Evaluasi Kinerja Aparatur**	Persentase penilaian dan evaluasi kinerja aparatur	%		%	100 %	100 %	**215,000,000**	**203,575,000**	**203,575,000**						100 %	**215,000,000**	
						Persentase penurunan tingkat pelanggaran disiplin	%		%	1.5 %	1.5 %									1.5 %		
5	03	002	2.04	003	Evaluasi Hasil Penilaian dan Evaluasi Kinerja Aparatur	Jumlah Dokumen Hasil Evaluasi Hasil Penilaian dan Evaluasi Kinerja Aparatur				1 Laporan	1 Laporan	80,000,000	68,575,000	68,575,000	Kab. Sragen, Semua Kecamatan, Semua Kelurahan	Dana Transfer Umum-Dana Alokasi Umum		Pemantapan tata kelola pemerintahan berbasis Teknologi	Aparatur Sipil Negara	1 Laporan	80,000,000	Badan Kepegawaian dan Pengembangan Sumber Daya Manusia
5	03	002	2.04	004	Pengelolaan Pemberian Penghargaan bagi Pegawai	Jumlah ASN yang Diberikan Penghargaan				50 Orang	50 Orang	13,000,000	13,000,000	13,000,000	Kab. Sragen, Semua Kecamatan, Semua Kelurahan	Dana Transfer Umum-Dana Alokasi Umum		Pemantapan tata kelola pemerintahan berbasis Teknologi	Aparatur Sipil Negara	50 Orang	13,000,000	Badan Kepegawaian dan Pengembangan Sumber Daya Manusia
5	03	002	2.04	008	Pengelolaan Penyelesaian Pelanggaran Disiplin ASN	Jumlah Laporan Hasil Pengelolaan Penyelesaian Pelanggaran Disiplin ASN				12 Laporan	12 Laporan	45,000,000	45,000,000	45,000,000		Dana Transfer Umum-Dana Alokasi Umum		Pemantapan tata kelola pemerintahan berbasis Teknologi	Aparatur Sipil Negara	12 Laporan	45,000,000	Badan Kepegawaian dan Pengembangan Sumber Daya Manusia
5	03	002	2.04	009	Pelayanan Proses Izin Perceraian Pegawai	Jumlah Dokumen Proses Izin Perceraian Pegawai yang Dilayani				20 Dokumen	20 Dokumen	60,000,000	60,000,000	60,000,000	Kab. Sragen, Semua Kecamatan, Semua Kelurahan	Dana Transfer Umum-Dana Alokasi Umum		Pemantapan tata kelola pemerintahan berbasis Teknologi	Aparatur Sipil Negara	20 Dokumen	60,000,000	Badan Kepegawaian dan Pengembangan Sumber Daya Manusia
5	03	002	2.04	010	Evaluasi Disiplin ASN	Jumlah Laporan Hasil Evaluasi Disiplin ASN				1 Laporan	1 Laporan	17,000,000	17,000,000	17,000,000		Dana Transfer Umum-Dana Alokasi Umum		Pemantapan tata kelola pemerintahan berbasis Teknologi	Aparatur Sipil Negara	1 Laporan	17,000,000	Badan Kepegawaian dan Pengembangan Sumber Daya Manusia
5	**04**				**PENDIDIKAN DAN PELATIHAN**							**700,166,000**	**403,721,600**	**553,073,600**							**991,092,950**	
5	**04**	**002**			**PROGRAM PENGEMBANGAN SUMBER DAYA MANUSIA**	Persentase pegawai yang bersertifikat kompetensi	%		%	58 %	58 %	**700,166,000**	**403,721,600**	**553,073,600**						58 %	**991,092,950**	
5	**04**	**002**	2.02		**Sertifikasi, Kelembagaan, Pengembangan Kompetensi Manajerial dan Fungsional**	Persentase jumlah pejabat struktural yang bersertifikat kompetensi	%		%	33 %	33 %	**700,166,000**	**403,721,600**	**553,073,600**						33 %	**991,092,950**	
5	04	002	2.02	007	Penyelenggaraan Pengembangan Kompetensi bagi Pimpinan Daerah, Jabatan Pimpinan Tinggi, Jabatan Fungsional, Kepemimpinan, dan Prajabatan	Jumlah laporan hasil penyelenggaraan pengembangan kompetensi bagi pimpinan daerah, jabatan pimpinan tinggi,jabatan fungsional kepemimpinan dan prajabatan				1 Laporan	1 Laporan	133,374,650	133,374,650	133,374,650	Kab. Sragen, Semua Kecamatan, Semua Kelurahan	Dana Transfer Umum-Dana Alokasi Umum		Pemantapan tata kelola pemerintahan berbasis Teknologi	Aparatur Sipil Negara	1 Laporan	424,301,600	Badan Kepegawaian dan Pengembangan Sumber Daya Manusia

Kode					Urusan/ Bidang Urusan/ Program/ Kegiatan/ Sub Kegiatan	Indikator Program/ Kegiatan/ Sub Kegiatan	Target Akhir Periode RPJMD	Realisasi Capaian RKPD Tahun 2021	Prakiraan Capaian Target RKPD Tahun 2022	Capaian Kinerja dan Kerangka Pendanaan									Kelompok Sasaran	Prakiraan Maju Rencana Tahun		Perangkat Daerah Penanggung Jawab
										Target 2023		Pagu Indikatif			Lokasi	Sumber Dana	Prioritas			Target	Pagu Indikatif	
										Semula	Menjadi	RKPD 2023	APBD 2023	RKPD 2023 Perubahan			Nasional	Daerah				
5	04	002	2.02	008	Pembinaan, Pengoordinasian, Fasilitasi, Pemantauan, Evaluasi, dan Pelaporan Pelaksanaan Sertifikasi, Pengelolaan Kelembagaan dan Tenaga Pengembang Kompetensi, Pengelolaan Sumber Belajar, dan Kerja Sama, serta Pengembangan Kompetensi Pimpinan Daerah, Jabatan Pimpinan Tinggi, Kepemimpinan, dan Prajabatan	Jumlah dokumen hasil pembinaan,fasilitasi,pemantauan , evaluasi dan pelaporan pelaksanaan sertifikasi,pengelolaan pelaksaan sertifikasi, pengelolaan kelembagan dan tenaga pengembang kompetensi, pengelolaan sumber belajar dan kerja sama				2 Dokumen	2 Dokumen	566,791,350	270,346,950	419,698,950	Kab. Sragen, Semua Kecamatan, Semua Kelurahan	Dana Transfer Umum-Dana Alokasi Umum		Pemantapan tata kelola pemerintahan berbasis Teknologi	Aparatur Sipil Negara	2 Dokumen	566,791,350	Badan Kepegawaian dan Pengembangan Sumber Daya Manusia
6					**UNSUR PENGAWASAN URUSAN PEMERINTAHAN**																	
6	**01**				**INSPEKTORAT DAERAH**							**10,136,129,646**	**10,018,856,165**	**10,912,512,165**							**9,683,801,000**	
6	**01**	**001**			**PROGRAM PENUNJANG URUSAN PEMERINTAHAN DAERAH KABUPATEN/KOTA**							**7,909,336,146**	**7,837,062,665**	**8,102,906,608**							**7,223,801,000**	
6	**01**	**001**	2.01		**Perencanaan, Penganggaran, dan Evaluasi Kinerja Perangkat Daerah**							**0**	**0**	**0**							**70,000,000**	
6	01	001	2.01	001	Penyusunan Dokumen Perencanaan Perangkat Daerah	Jumlah Dokumen Perencanaan Perangkat Daerah				0 Dokumen	0 Dokumen	0	0	0		PENDAPATAN ASLI DAERAH (PAD)		Pemantapan tata kelola pemerintahan berbasis Teknologi		0 Dokumen	10,000,000	Inspektorat Daerah
6	01	001	2.01	002	Koordinasi dan Penyusunan Dokumen RKA-SKPD	Jumlah Dokumen RKA-SKPD dan Laporan Hasil Koordinasi Penyusunan Dokumen RKA-SKPD				0 Dokumen	0 Dokumen	0	0	0		PENDAPATAN ASLI DAERAH (PAD)		Pemantapan tata kelola pemerintahan berbasis Teknologi		0 Dokumen	10,000,000	Inspektorat Daerah
6	01	001	2.01	003	Koordinasi dan Penyusunan Dokumen Perubahan RKA-SKPD	Jumlah Dokumen Perubahan RKA-SKPD dan Laporan Hasil Koordinasi Penyusunan Dokumen Perubahan RKA-SKPD				0 Dokumen	0 Dokumen	0	0	0		PENDAPATAN ASLI DAERAH (PAD)		Pemantapan tata kelola pemerintahan berbasis Teknologi		0 Dokumen	10,000,000	Inspektorat Daerah
6	01	001	2.01	004	Koordinasi dan Penyusunan DPA-SKPD	Jumlah Dokumen DPA-SKPD dan Laporan Hasil Koordinasi Penyusunan Dokumen DPA-SKPD				0 Dokumen	0 Dokumen	0	0	0		PENDAPATAN ASLI DAERAH (PAD)		Pemantapan tata kelola pemerintahan berbasis Teknologi		0 Dokumen	10,000,000	Inspektorat Daerah
6	01	001	2.01	005	Koordinasi dan Penyusunan Perubahan DPA- SKPD	Jumlah Dokumen Perubahan DPA-SKPD dan Laporan Hasil Koordinasi Penyusunan Dokumen Perubahan DPA-SKPD				0 Dokumen	0 Dokumen	0	0	0		PENDAPATAN ASLI DAERAH (PAD)		Pemantapan tata kelola pemerintahan berbasis Teknologi		0 Dokumen	10,000,000	Inspektorat Daerah
6	01	001	2.01	006	Koordinasi dan Penyusunan Laporan Capaian Kinerja dan Ikhtisar Realisasi Kinerja SKPD	Jumlah Laporan Capaian Kinerja dan Ikhtisar Realisasi Kinerja SKPD dan Laporan Hasil Koordinasi Penyusunan Laporan Capaian Kinerja dan Ikhtisar Realisasi Kinerja SKPD				0 Laporan	0 Laporan	0	0	0		PENDAPATAN ASLI DAERAH (PAD)		Pemantapan tata kelola pemerintahan berbasis Teknologi		0 Laporan	10,000,000	Inspektorat Daerah
6	01	001	2.01	007	Evaluasi Kinerja Perangkat Daerah	Jumlah Laporan Evaluasi Kinerja Perangkat Daerah				0 Laporan	0 Laporan	0	0	0		PENDAPATAN ASLI DAERAH (PAD)		Pemantapan tata kelola pemerintahan berbasis Teknologi		0 Laporan	10,000,000	Inspektorat Daerah

Kode					Urusan/ Bidang Urusan/ Program/ Kegiatan/ Sub Kegiatan	Indikator Program/ Kegiatan/ Sub Kegiatan	Target Akhir Periode RPJMD	Realisasi Capaian RKPD Tahun 2021	Prakiraan Capaian Target RKPD Tahun 2022	Capaian Kinerja dan Kerangka Pendanaan									Kelompok Sasaran	Prakiraan Maju Rencana Tahun		Perangkat Daerah Penanggung Jawab
										Target 2023		Pagu Indikatif			Lokasi	Sumber Dana	Prioritas			Target	Pagu Indikatif	
										Semula	Menjadi	RKPD 2023	APBD 2023	RKPD 2023 Perubahan			Nasional	Daerah				
6	**01**	**001**	2.02		**Administrasi Keuangan Perangkat Daerah**							**7,051,906,146**	**7,015,484,665**	**7,095,257,258**							**6,278,701,000**	
6	01	001	2.02	001	Penyediaan Gaji dan Tunjangan ASN	Jumlah Orang yang Menerima Gaji dan Tunjangan ASN				47 Orang/bulan	47 Orang/bulan	7,051,906,146	7,015,484,665	7,095,257,258	Kab. Sragen, Sragen, Sragen Kulon	PENDAPATAN ASLI DAERAH (PAD)		Pemantapan tata kelola pemerintahan berbasis Teknologi		47 Orang/bulan	6,258,701,000	Inspektorat Daerah
6	01	001	2.02	003	Pelaksanaan Penatausahaan dan Pengujian/Verifikasi Keuangan SKPD	Jumlah Dokumen Penatausahaan dan Pengujian/Verifikasi Keuangan SKPD				12 Dokumen	12 Dokumen	0	0	0		PENDAPATAN ASLI DAERAH (PAD)		Pemantapan tata kelola pemerintahan berbasis Teknologi		12 Dokumen	10,000,000	Inspektorat Daerah
6	01	001	2.02	005	Koordinasi dan Penyusunan Laporan Keuangan Akhir Tahun SKPD	Jumlah Laporan Keuangan Akhir Tahun SKPD dan Laporan Hasil Koordinasi Penyusunan Laporan Keuangan Akhir Tahun SKPD				0 Laporan	0 Laporan	0	0	0		PENDAPATAN ASLI DAERAH (PAD)		Pemantapan tata kelola pemerintahan berbasis Teknologi		0 Laporan	10,000,000	Inspektorat Daerah
6	**01**	**001**	2.03		**Administrasi Barang Milik Daerah pada Perangkat Daerah**							**0**	**0**	**0**							**10,000,000**	
6	01	001	2.03	002	Pengamanan Barang Milik Daerah SKPD	Jumlah Dokumen Pengamanan Barang Milik Daerah SKPD				12 Dokumen	12 Dokumen	0	0	0		PENDAPATAN ASLI DAERAH (PAD)		Pemantapan tata kelola pemerintahan berbasis Teknologi		12 Dokumen	10,000,000	Inspektorat Daerah
6	**01**	**001**	2.05		**Administrasi Kepegawaian Perangkat Daerah**							**91,500,000**	**91,500,000**	**189,844,000**							**130,000,000**	
6	01	001	2.05	002	Pengadaan Pakaian Dinas beserta Atribut Kelengkapannya	Jumlah Paket Pakaian Dinas beserta Atribut Kelengkapan				0 Paket	0 Paket	0	0	0		PENDAPATAN ASLI DAERAH (PAD)		Pemantapan tata kelola pemerintahan berbasis Teknologi		0 Paket	0	Inspektorat Daerah
6	01	001	2.05	009	Pendidikan dan Pelatihan Pegawai Berdasarkan Tugas dan Fungsi	Jumlah Pegawai Berdasarkan Tugas dan Fungsi yang Mengikuti Pendidikan dan Pelatihan				31 Orang	31 Orang	91,500,000	91,500,000	189,844,000	Kab. Sragen, Sragen, Sragen Kulon	PENDAPATAN ASLI DAERAH (PAD)		Pemantapan tata kelola pemerintahan berbasis Teknologi		31 Orang	120,000,000	Inspektorat Daerah
6	01	001	2.05	011	Bimbingan Teknis Implementasi Peraturan Perundang-Undangan	Jumlah Orang yang Mengikuti Bimbingan Teknis Implementasi Peraturan Perundang-Undangan				0 Orang	0 Orang	0	0	0		PENDAPATAN ASLI DAERAH (PAD)		Pemantapan tata kelola pemerintahan berbasis Teknologi		0 Orang	10,000,000	Inspektorat Daerah
6	**01**	**001**	2.06		**Administrasi Umum Perangkat Daerah**							**139,930,000**	**132,165,000**	**217,526,350**							**187,800,000**	
6	01	001	2.06	001	Penyediaan Komponen Instalasi Listrik/Penerangan Bangunan Kantor	Jumlah Paket Komponen Instalasi Listrik/Penerangan Bangunan Kantor yang Disediakan				12 Paket	12 Paket	2,000,000	2,000,000	2,000,000	Kab. Sragen, Sragen, Sragen Kulon	PENDAPATAN ASLI DAERAH (PAD)		Pemantapan tata kelola pemerintahan berbasis Teknologi		12 Paket	1,000,000	Inspektorat Daerah
6	01	001	2.06	002	Penyediaan Peralatan dan Perlengkapan Kantor	Jumlah Paket Peralatan dan Perlengkapan Kantor yang Disediakan				0 Paket	0 Paket	0	0	0		PENDAPATAN ASLI DAERAH (PAD)		Pemantapan tata kelola pemerintahan berbasis Teknologi		0 Paket	10,000,000	Inspektorat Daerah
6	01	001	2.06	003	Penyediaan Peralatan Rumah Tangga	Jumlah Paket Peralatan Rumah Tangga yang Disediakan				0 Paket	1 Paket	6,530,000	0	3,265,000		PENDAPATAN ASLI DAERAH (PAD)		Pemantapan tata kelola pemerintahan berbasis Teknologi		1 Paket	20,000,000	Inspektorat Daerah
6	01	001	2.06	004	Penyediaan Bahan Logistik Kantor	Jumlah Paket Bahan Logistik Kantor yang Disediakan				12 Paket	12 Paket	13,000,000	13,000,000	15,992,500	Kab. Sragen, Sragen, Sragen Kulon	PENDAPATAN ASLI DAERAH (PAD)		Pemantapan tata kelola pemerintahan berbasis Teknologi		12 Paket	20,000,000	Inspektorat Daerah

Kode					Urusan/ Bidang Urusan/ Program/ Kegiatan/ Sub Kegiatan	Indikator Program/ Kegiatan/ Sub Kegiatan	Target Akhir Periode RPJMD	Realisasi Capaian RKPD Tahun 2021	Prakiraan Capaian Target RKPD Tahun 2022	Capaian Kinerja dan Kerangka Pendanaan									Kelompok Sasaran	Prakiraan Maju Rencana Tahun		Perangkat Daerah Penanggung Jawab
										Target 2023		Pagu Indikatif			Lokasi	Sumber Dana	Prioritas			Target	Pagu Indikatif	
										Semula	Menjadi	RKPD 2023	APBD 2023	RKPD 2023 Perubahan			Nasional	Daerah				
6	01	001	2.06	005	Penyediaan Barang Cetakan dan Penggandaan	Jumlah Paket Barang Cetakan dan Penggandaan yang Disediakan				12 Paket	12 Paket	12,000,000	12,000,000	14,999,850	Kab. Sragen, Sragen, Sragen Kulon	PENDAPATAN ASLI DAERAH (PAD)		Pemantapan tata kelola pemerintahan berbasis Teknologi		12 Paket	15,000,000	Inspektorat Daerah
6	01	001	2.06	006	Penyediaan Bahan Bacaan dan Peraturan Perundang-undangan	Jumlah Dokumen Bahan Bacaan dan Peraturan Perundang-Undangan yang Disediakan				12 Dokumen	12 Dokumen	2,600,000	2,600,000	0	Kab. Sragen, Sragen, Sragen Kulon	PENDAPATAN ASLI DAERAH (PAD)		Pemantapan tata kelola pemerintahan berbasis Teknologi		12 Dokumen	2,800,000	Inspektorat Daerah
6	01	001	2.06	008	Fasilitasi Kunjungan Tamu	Jumlah Laporan Fasilitasi Kunjungan Tamu				6 Laporan	6 Laporan	6,800,000	6,800,000	8,500,000	Kab. Sragen, Sragen, Sragen Kulon	PENDAPATAN ASLI DAERAH (PAD)		Pemantapan tata kelola pemerintahan berbasis Teknologi		6 Laporan	10,000,000	Inspektorat Daerah
6	01	001	2.06	009	Penyelenggaraan Rapat Koordinasi dan Konsultasi SKPD	Jumlah Laporan Penyelenggaraan Rapat Koordinasi dan Konsultasi SKPD				12 Laporan	12 Laporan	80,000,000	90,000,000	165,000,000	Kab. Sragen, Sragen, Sragen Kulon	PENDAPATAN ASLI DAERAH (PAD)		Pemantapan tata kelola pemerintahan berbasis Teknologi		12 Laporan	90,000,000	Inspektorat Daerah
6	01	001	2.06	010	Penatausahaan Arsip Dinamis pada SKPD	Jumlah Dokumen Penatausahaan Arsip Dinamis pada SKPD				2 Dokumen	2 Dokumen	17,000,000	5,765,000	7,769,000	Kab. Sragen, Sragen, Sragen Kulon	PENDAPATAN ASLI DAERAH (PAD)		Pemantapan tata kelola pemerintahan berbasis Teknologi		2 Dokumen	19,000,000	Inspektorat Daerah
6	**01**	**001**	2.07		**Pengadaan Barang Milik Daerah Penunjang Urusan Pemerintah Daerah**							**82,269,000**	**62,182,000**	**75,414,000**							**65,000,000**	
6	01	001	2.07	001	Pengadaan Kendaraan Perorangan Dinas atau Kendaraan Dinas Jabatan	Jumlah Unit Kendaraan Perorangan Dinas atau Kendaraan Dinas Jabatan yang Disediakan				0 Unit	0 Unit	0	0	0	Kab. Sragen, Sragen, Sragen Kulon	PENDAPATAN ASLI DAERAH (PAD)		Pemantapan tata kelola pemerintahan berbasis Teknologi		0 Unit	0	Inspektorat Daerah
6	01	001	2.07	005	Pengadaan Mebel	Jumlah Paket Mebel yang Disediakan				4 Unit	4 Unit	18,153,000	9,560,000	9,560,000	Kab. Sragen, Sragen, Sragen Kulon	PENDAPATAN ASLI DAERAH (PAD)		Pemantapan tata kelola pemerintahan berbasis Teknologi		4 Unit	15,000,000	Inspektorat Daerah
6	01	001	2.07	006	Pengadaan Peralatan dan Mesin Lainnya	Jumlah Unit Peralatan dan Mesin Lainnya yang Disediakan				4 Unit	4 Unit	64,116,000	52,622,000	65,854,000	Kab. Sragen, Sragen, Sragen Kulon	PENDAPATAN ASLI DAERAH (PAD)		Pemantapan tata kelola pemerintahan berbasis Teknologi		4 Unit	50,000,000	Inspektorat Daerah
6	**01**	**001**	2.08		**Penyediaan Jasa Penunjang Urusan Pemerintahan Daerah**							**228,623,000**	**220,623,000**	**225,357,000**							**187,300,000**	
6	01	001	2.08	001	Penyediaan Jasa Surat Menyurat	Jumlah Laporan Penyediaan Jasa Surat Menyurat				12 Laporan	12 Laporan	1,980,000	1,980,000	1,980,000	Kab. Sragen, Sragen, Sragen Kulon	PENDAPATAN ASLI DAERAH (PAD)		Pemantapan tata kelola pemerintahan berbasis Teknologi		12 Laporan	2,300,000	Inspektorat Daerah
6	01	001	2.08	002	Penyediaan Jasa Komunikasi, Sumber Daya Air dan Listrik	Jumlah Laporan Penyediaan Jasa Komunikasi, Sumber Daya Air dan Listrik yang Disediakan				12 Laporan	12 Laporan	84,832,000	84,832,000	84,832,000	Kab. Sragen, Sragen, Sragen Kulon	PENDAPATAN ASLI DAERAH (PAD)		Pemantapan tata kelola pemerintahan berbasis Teknologi		12 Laporan	85,000,000	Inspektorat Daerah
6	01	001	2.08	003	Penyediaan Jasa Peralatan dan Perlengkapan Kantor	Jumlah Laporan Penyediaan Jasa Peralatan dan Perlengkapan Kantor yang Disediakan				12 Laporan	12 Laporan	75,156,000	67,156,000	71,890,000	Kab. Sragen, Sragen, Sragen Kulon	PENDAPATAN ASLI DAERAH (PAD)		Pemantapan tata kelola pemerintahan berbasis Teknologi		12 Laporan	45,000,000	Inspektorat Daerah
6	01	001	2.08	004	Penyediaan Jasa Pelayanan Umum Kantor	Jumlah Laporan Penyediaan Jasa Pelayanan Umum Kantor yang Disediakan				12 Laporan	12 Laporan	66,655,000	66,655,000	66,655,000	Kab. Sragen, Sragen, Sragen Kulon	PENDAPATAN ASLI DAERAH (PAD)		Pemantapan tata kelola pemerintahan berbasis Teknologi		12 Laporan	55,000,000	Inspektorat Daerah

Kode					Urusan/ Bidang Urusan/ Program/ Kegiatan/ Sub Kegiatan	Indikator Program/ Kegiatan/ Sub Kegiatan	Target Akhir Periode RPJMD	Realisasi Capaian RKPD Tahun 2021	Prakiraan Capaian Target RKPD Tahun 2022	Capaian Kinerja dan Kerangka Pendanaan									Kelompok Sasaran	Prakiraan Maju Rencana Tahun		Perangkat Daerah Penanggung Jawab
										Target 2023		Pagu Indikatif			Lokasi	Sumber Dana	Prioritas			Target	Pagu Indikatif	
										Semula	Menjadi	RKPD 2023	APBD 2023	RKPD 2023 Perubahan			Nasional	Daerah				
6	**01**	**001**	2.09		**Pemeliharaan Barang Milik Daerah Penunjang Urusan Pemerintahan Daerah**							**315,108,000**	**315,108,000**	**299,508,000**							**295,000,000**	
6	01	001	2.09	001	Penyediaan Jasa Pemeliharaan, Biaya Pemeliharaan, dan Pajak Kendaraan Perorangan Dinas atau Kendaraan Dinas Jabatan	Jumlah Kendaraan Perorangan Dinas atau Kendaraan Dinas Jabatan yang Dipelihara dan dibayarkan Pajaknya				12 Unit	12 Unit	274,944,000	274,944,000	259,344,000	Kab. Sragen, Sragen, Sragen Kulon	PENDAPATAN ASLI DAERAH (PAD)		Pemantapan tata kelola pemerintahan berbasis Teknologi		12 Unit	235,000,000	Inspektorat Daerah
6	01	001	2.09	009	Pemeliharaan/Rehabilitasi Gedung Kantor dan Bangunan Lainnya	Jumlah Gedung Kantor dan Bangunan Lainnya yang Dipelihara/Direhabilitasi				12 Unit	12 Unit	40,164,000	40,164,000	40,164,000	Kab. Sragen, Sragen, Sragen Kulon	PENDAPATAN ASLI DAERAH (PAD)		Pemantapan tata kelola pemerintahan berbasis Teknologi		12 Unit	60,000,000	Inspektorat Daerah
6	**01**	**002**			**PROGRAM PENYELENGGARAAN PENGAWASAN**							**1,389,876,500**	**1,389,876,500**	**1,613,638,500**							**1,700,000,000**	
6	**01**	**002**	2.01		**Penyelenggaraan Pengawasan Internal**							**1,194,569,500**	**1,194,569,500**	**1,381,881,500**							**1,465,000,000**	
6	01	002	2.01	001	Pengawasan Kinerja Pemerintah Daerah	Jumlah Laporan Hasil Pengawasan Kinerja Pemerintah Daerah				63 Laporan	63 Laporan	317,388,500	317,388,500	317,388,500	Kab. Sragen, Sragen, Sragen Kulon	PENDAPATAN ASLI DAERAH (PAD)		Pemantapan tata kelola pemerintahan berbasis Teknologi		63 Laporan	400,000,000	Inspektorat Daerah
6	01	002	2.01	002	Pengawasan Keuangan Pemerintah Daerah	Jumlah Laporan Hasil Pengawasan Keuangan Pemerintah Daerah				16 Laporan	16 Laporan	69,050,000	69,050,000	69,050,000	Kab. Sragen, Sragen, Sragen Kulon	PENDAPATAN ASLI DAERAH (PAD)		Pemantapan tata kelola pemerintahan berbasis Teknologi		16 Laporan	230,000,000	Inspektorat Daerah
6	01	002	2.01	003	Reviu Laporan Kinerja	Jumlah Laporan Hasil Reviu Laporan Kinerja				18 Laporan	18 Laporan	107,200,000	107,200,000	107,200,000	Kab. Sragen, Sragen, Sragen Kulon	PENDAPATAN ASLI DAERAH (PAD)		Pemantapan tata kelola pemerintahan berbasis Teknologi		18 Laporan	180,000,000	Inspektorat Daerah
6	01	002	2.01	004	Reviu Laporan Keuangan	Jumlah Laporan Hasil Reviu Laporan Keuangan				91 Laporan	91 Laporan	343,950,000	343,950,000	354,150,000	Kab. Sragen, Sragen, Sragen Kulon	PENDAPATAN ASLI DAERAH (PAD)		Pemantapan tata kelola pemerintahan berbasis Teknologi		91 Laporan	180,000,000	Inspektorat Daerah
6	01	002	2.01	005	Pengawasan Desa	Jumlah Laporan Hasil Pengawasan Desa				22 Laporan	22 Laporan	101,000,000	101,000,000	101,000,000	Kab. Sragen, Sragen, Sragen Kulon	PENDAPATAN ASLI DAERAH (PAD)		Pemantapan tata kelola pemerintahan berbasis Teknologi		22 Laporan	200,000,000	Inspektorat Daerah
6	01	002	2.01	007	Monitoring dan Evaluasi Tindak Lanjut Hasil Pemeriksaan BPK RI dan Tindak Lanjut Hasil Pemeriksaan APIP	Jumlah Dokumen Hasil Monitoring dan Evaluasi Tindak Lanjut Hasil Pemeriksaan BPK RI dan Tindak Lanjut Hasil Pemeriksaan APIP				83 Dokumen	83 Dokumen	255,981,000	255,981,000	433,093,000	Kab. Sragen, Sragen, Sragen Kulon	PENDAPATAN ASLI DAERAH (PAD)		Pemantapan tata kelola pemerintahan berbasis Teknologi		83 Dokumen	275,000,000	Inspektorat Daerah
6	**01**	**002**	2.02		**Penyelenggaraan Pengawasan dengan Tujuan Tertentu**							**195,307,000**	**195,307,000**	**231,757,000**							**235,000,000**	
6	01	002	2.02	001	Penanganan Penyelesaian Kerugian Negara/Daerah	Jumlah Laporan Penyelesaian Kerugian Negara/Daerah yang Ditangani				1 Laporan	1 Laporan	30,307,000	30,307,000	43,057,000	Kab. Sragen, Sragen, Sragen Kulon	PENDAPATAN ASLI DAERAH (PAD)		Pemantapan tata kelola pemerintahan berbasis Teknologi		1 Laporan	35,000,000	Inspektorat Daerah
6	01	002	2.02	002	Pengawasan dengan Tujuan Tertentu	Jumlah Laporan Hasil Pengawasan Dengan Tujuan Tertentu				21 Laporan	21 Laporan	165,000,000	165,000,000	188,700,000	Kab. Sragen, Sragen, Sragen Kulon	PENDAPATAN ASLI DAERAH (PAD)		Pemantapan tata kelola pemerintahan berbasis Teknologi		21 Laporan	200,000,000	Inspektorat Daerah

Kode					Urusan/ Bidang Urusan/ Program/ Kegiatan/ Sub Kegiatan	Indikator Program/ Kegiatan/ Sub Kegiatan	Target Akhir Periode RPJMD	Realisasi Capaian RKPD Tahun 2021	Prakiraan Capaian Target RKPD Tahun 2022	Capaian Kinerja dan Kerangka Pendanaan									Kelompok Sasaran	Prakiraan Maju Rencana Tahun		Perangkat Daerah Penanggung Jawab
										Target 2023		Pagu Indikatif			Lokasi	Sumber Dana	Prioritas			Target	Pagu Indikatif	
										Semula	Menjadi	RKPD 2023	APBD 2023	RKPD 2023 Perubahan			Nasional	Daerah				
6	**01**	**003**			**PROGRAM PERUMUSAN KEBIJAKAN, PENDAMPINGAN DAN ASISTENSI**							**836,917,000**	**791,917,000**	**1,195,967,057**							**760,000,000**	
6	**01**	**003**	2.01		**Perumusan Kebijakan Teknis di Bidang Pengawasan dan Fasilitasi Pengawasan**							**179,050,000**	**134,050,000**	**358,499,057**							**90,000,000**	
6	01	003	2.01	001	Perumusan Kebijakan Teknis di Bidang Pengawasan	Jumlah Rekomendasi Kebijakan Teknis di Bidang Pengawasan yang Disusun				2 Rekomendasi	2 Rekomendasi	179,050,000	134,050,000	358,499,057	Kab. Sragen, Sragen, Sragen Kulon	PENDAPATAN ASLI DAERAH (PAD)		Pemantapan tata kelola pemerintahan berbasis Teknologi		2 Rekomendasi	90,000,000	Inspektorat Daerah
6	**01**	**003**	2.02		**Pendampingan dan Asistensi**							**657,867,000**	**657,867,000**	**837,468,000**							**670,000,000**	
6	01	003	2.02	001	Pendampingan dan Asistensi Urusan Pemerintahan Daerah	Jumlah Perangkat Daerah yang Dilakukan Pendampingan dan Asistensi Urusan Pemerintahan Daerah				47 perangkat daerah	47 perangkat daerah	170,033,000	170,033,000	170,033,000	Kab. Sragen, Sragen, Sragen Kulon	PENDAPATAN ASLI DAERAH (PAD)		Pemantapan tata kelola pemerintahan berbasis Teknologi		47 perangkat daerah	235,000,000	Inspektorat Daerah
6	01	003	2.02	002	Pendampingan, Asistensi, Verifikasi, dan Penilaian Reformasi Birokrasi	Jumlah Perangkat Daerah yang Dilakukan Pendampingan, Asistensi, Verifikasi, dan Penilaian Reformasi Birokrasi				22 perangkat daerah	22 perangkat daerah	180,214,000	180,214,000	108,764,000	Kab. Sragen, Sragen, Sragen Kulon	PENDAPATAN ASLI DAERAH (PAD)		Pemantapan tata kelola pemerintahan berbasis Teknologi		22 perangkat daerah	100,000,000	Inspektorat Daerah
6	01	003	2.02	003	Koordinasi, Monitoring dan Evaluasi serta Verifikasi Pencegahan dan Pemberantasan Korupsi	Jumlah Kegiatan Koordinasi, Monitoring dan Evaluasi serta Verifikasi Pencegahan dan Pemberantasan Korupsi				2 Kegiatan	2 Kegiatan	302,813,000	302,813,000	553,864,000	Kab. Sragen, Sragen, Sragen Kulon	PENDAPATAN ASLI DAERAH (PAD)		Pemantapan tata kelola pemerintahan berbasis Teknologi		2 Kegiatan	290,000,000	Inspektorat Daerah
6	01	003	2.02	004	Pendampingan, Asistensi dan Verifikasi Penegakan Integritas	Jumlah Perangkat Daerah yang Dilakukan Pendampingan, Asistensi dan Verifikasi Penegakan Integritas				1 perangkat daerah	1 perangkat daerah	4,807,000	4,807,000	4,807,000	Kab. Sragen, Sragen, Sragen Kulon	PENDAPATAN ASLI DAERAH (PAD)		Pemantapan tata kelola pemerintahan berbasis Teknologi		1 perangkat daerah	45,000,000	Inspektorat Daerah
7					**UNSUR KEWILAYAHAN**																	
7	**01**				**KECAMATAN**							**2,874,310,593**	**2,820,790,010**	**2,920,789,760**							**2,740,083,675**	
7	**01**	**001**			**PROGRAM PENUNJANG URUSAN PEMERINTAHAN DAERAH KABUPATEN/KOTA**							**2,705,597,493**	**2,652,076,910**	**2,652,076,910**							**2,655,494,175**	
7	**01**	**001**	2.02		**Administrasi Keuangan Perangkat Daerah**							**2,418,412,293**	**2,364,891,710**	**2,364,891,710**							**2,468,174,215**	
7	01	001	2.02	001	Penyediaan Gaji dan Tunjangan ASN	Jumlah Orang yang Menerima Gaji dan Tunjangan ASN				23 Orang/bulan	23 Orang/bulan	2,418,412,293	2,364,891,710	2,364,891,710	Kab. Sragen, Kalijambe, Semua Kelurahan			Pemantapan tata kelola pemerintahan berbasis Teknologi		23 Orang/bulan	2,468,174,215	Kecamatan Kalijambe
7	**01**	**001**	2.06		**Administrasi Umum Perangkat Daerah**							**83,793,200**	**83,793,200**	**83,793,200**							**54,473,960**	
7	01	001	2.06	001	Penyediaan Komponen Instalasi Listrik/Penerangan Bangunan Kantor	Jumlah Paket Komponen Instalasi Listrik/Penerangan Bangunan Kantor yang Disediakan				12 Paket	12 Paket	4,356,000	4,356,000	4,356,000	Kab. Sragen, Kalijambe, Semua Kelurahan	Dana Transfer Umum-Dana Alokasi Umum		Pemantapan tata kelola pemerintahan berbasis Teknologi		12 Paket	3,352,000	Kecamatan Kalijambe
7	01	001	2.06	002	Penyediaan Peralatan dan Perlengkapan Kantor	Jumlah Paket Peralatan dan Perlengkapan Kantor yang Disediakan				12 Paket	12 Paket	51,752,000	51,752,000	51,752,000	Kab. Sragen, Kalijambe, Semua Kelurahan	Dana Transfer Umum-Dana Alokasi Umum		Pemantapan tata kelola pemerintahan berbasis Teknologi		12 Paket	23,166,960	Kecamatan Kalijambe

Kode					Urusan/ Bidang Urusan/ Program/ Kegiatan/ Sub Kegiatan	Indikator Program/ Kegiatan/ Sub Kegiatan	Target Akhir Periode RPJMD	Realisasi Capaian RKPD Tahun 2021	Prakiraan Capaian Target RKPD Tahun 2022	Capaian Kinerja dan Kerangka Pendanaan									Kelompok Sasaran	Prakiraan Maju Rencana Tahun		Perangkat Daerah Penanggung Jawab
										Target 2023		Pagu Indikatif			Lokasi	Sumber Dana	Prioritas			Target	Pagu Indikatif	
										Semula	Menjadi	RKPD 2023	APBD 2023	RKPD 2023 Perubahan			Nasional	Daerah				
7	01	001	2.06	004	Penyediaan Bahan Logistik Kantor	Jumlah Paket Bahan Logistik Kantor yang Disediakan				12 Paket	12 Paket	13,470,000	13,470,000	13,470,000	Kab. Sragen, Kalijambe, Semua Kelurahan	Dana Transfer Umum-Dana Alokasi Umum		Pemantapan tata kelola pemerintahan berbasis Teknologi		12 Paket	17,820,000	Kecamatan Kalijambe
7	01	001	2.06	005	Penyediaan Barang Cetakan dan Penggandaan	Jumlah Paket Barang Cetakan dan Penggandaan yang Disediakan				12 paket	12 paket	4,200,000	4,200,000	4,200,000	Kab. Sragen, Kalijambe, Semua Kelurahan	Dana Transfer Umum-Dana Alokasi Umum		Pemantapan tata kelola pemerintahan berbasis Teknologi		12 paket	4,096,000	Kecamatan Kalijambe
7	01	001	2.06	006	Penyediaan Bahan Bacaan dan Peraturan Perundang-undangan	Jumlah Dokumen Bahan Bacaan dan Peraturan Perundang-Undangan yang Disediakan				12 Dokumen	12 Dokumen	1,800,000	1,800,000	1,800,000	Kab. Sragen, Kalijambe, Semua Kelurahan	Dana Transfer Umum-Dana Alokasi Umum		Pemantapan tata kelola pemerintahan berbasis Teknologi		12 Dokumen	1,800,000	Kecamatan Kalijambe
7	01	001	2.06	009	Penyelenggaraan Rapat Koordinasi dan Konsultasi SKPD	Jumlah Laporan Penyelenggaraan Rapat Koordinasi dan Konsultasi SKPD				6 Laporan	6 Laporan	5,000,000	5,000,000	5,000,000	Kab. Sragen, Kalijambe, Semua Kelurahan	Dana Transfer Umum-Dana Alokasi Umum		Pemantapan tata kelola pemerintahan berbasis Teknologi		6 Laporan	0	Kecamatan Kalijambe
7	01	001	2.06	010	Penatausahaan Arsip Dinamis pada SKPD	Jumlah Dokumen Penatausahaan Arsip Dinamis pada SKPD				12 dokumen	12 dokumen	3,215,200	3,215,200	3,215,200	Kab. Sragen, Kalijambe, Semua Kelurahan	Dana Transfer Umum-Dana Alokasi Umum		Pemantapan tata kelola pemerintahan berbasis Teknologi		12 dokumen	4,239,000	Kecamatan Kalijambe
7	**01**	**001**	2.07		**Pengadaan Barang Milik Daerah Penunjang Urusan Pemerintah Daerah**							**47,086,000**	**47,086,000**	**47,086,000**							**7,865,000**	
7	01	001	2.07	005	Pengadaan Mebel	Jumlah Paket Mebel yang Disediakan				45 unit	45 unit	38,240,000	38,240,000	38,240,000	Kab. Sragen, Kalijambe, Semua Kelurahan	Dana Transfer Umum-Dana Alokasi Umum		Pemantapan tata kelola pemerintahan berbasis Teknologi		45 unit	0	Kecamatan Kalijambe
7	01	001	2.07	006	Pengadaan Peralatan dan Mesin Lainnya	Jumlah Unit Peralatan dan Mesin Lainnya yang Disediakan				6 Unit	6 Unit	0	0	0	Kab. Sragen, Kalijambe, Semua Kelurahan	Dana Transfer Umum-Dana Alokasi Umum		Pemantapan tata kelola pemerintahan berbasis Teknologi		6 Unit	0	Kecamatan Kalijambe
7	01	001	2.07	010	Pengadaan Sarana dan Prasarana Gedung Kantor atau Bangunan Lainnya	Jumlah Unit Sarana dan Prasarana Gedung Kantor atau Bangunan Lainnya yang Disediakan				1 Unit	1 Unit	8,846,000	8,846,000	8,846,000	Kab. Sragen, Kalijambe, Semua Kelurahan	Dana Transfer Umum-Dana Alokasi Umum		Pemantapan tata kelola pemerintahan berbasis Teknologi		1 Unit	7,865,000	Kecamatan Kalijambe
7	**01**	**001**	2.08		**Penyediaan Jasa Penunjang Urusan Pemerintahan Daerah**							**84,716,000**	**84,716,000**	**84,716,000**							**81,861,000**	
7	01	001	2.08	001	Penyediaan Jasa Surat Menyurat	Jumlah Laporan Penyediaan Jasa Surat Menyurat				12 laporan	12 laporan	1,479,000	1,479,000	1,479,000	Kab. Sragen, Kalijambe, Semua Kelurahan	Dana Transfer Umum-Dana Alokasi Umum		Pemantapan tata kelola pemerintahan berbasis Teknologi		12 laporan	1,474,000	Kecamatan Kalijambe
7	01	001	2.08	002	Penyediaan Jasa Komunikasi, Sumber Daya Air dan Listrik	Jumlah Laporan Penyediaan Jasa Komunikasi, Sumber Daya Air dan Listrik yang Disediakan				12 laporan	12 laporan	21,960,000	21,960,000	21,960,000	Kab. Sragen, Kalijambe, Semua Kelurahan	Dana Transfer Umum-Dana Alokasi Umum		Pemantapan tata kelola pemerintahan berbasis Teknologi		12 laporan	21,960,000	Kecamatan Kalijambe
7	01	001	2.08	003	Penyediaan Jasa Peralatan dan Perlengkapan Kantor	Jumlah Laporan Penyediaan Jasa Peralatan dan Perlengkapan Kantor yang Disediakan				4 laporan	4 laporan	9,286,000	9,286,000	9,286,000	Kab. Sragen, Kalijambe, Semua Kelurahan	Dana Transfer Umum-Dana Alokasi Umum		Pemantapan tata kelola pemerintahan berbasis Teknologi		4 laporan	11,430,000	Kecamatan Kalijambe
7	01	001	2.08	004	Penyediaan Jasa Pelayanan Umum Kantor	Jumlah Laporan Penyediaan Jasa Pelayanan Umum Kantor yang Disediakan				12 laporan	12 laporan	51,991,000	51,991,000	51,991,000	Kab. Sragen, Kalijambe, Semua Kelurahan	Dana Transfer Umum-Dana Alokasi Umum		Pemantapan tata kelola pemerintahan berbasis Teknologi		12 laporan	46,997,000	Kecamatan Kalijambe

Kode					Urusan/ Bidang Urusan/ Program/ Kegiatan/ Sub Kegiatan	Indikator Program/ Kegiatan/ Sub Kegiatan	Target Akhir Periode RPJMD	Realisasi Capaian RKPD Tahun 2021	Prakiraan Capaian Target RKPD Tahun 2022	Capaian Kinerja dan Kerangka Pendanaan									Kelompok Sasaran	Prakiraan Maju Rencana Tahun		Perangkat Daerah Penanggung Jawab
										Target 2023		Pagu Indikatif			Lokasi	Sumber Dana	Prioritas			Target	Pagu Indikatif	
										Semula	Menjadi	RKPD 2023	APBD 2023	RKPD 2023 Perubahan			Nasional	Daerah				
7	**01**	**001**	2.09		**Pemeliharaan Barang Milik Daerah Penunjang Urusan Pemerintahan Daerah**							**71,590,000**	**71,590,000**	**71,590,000**							**43,120,000**	
7	01	001	2.09	002	Penyediaan Jasa Pemeliharaan, Biaya Pemeliharaan, Pajak dan Perizinan Kendaraan Dinas Operasional atau Lapangan	Jumlah Kendaraan Dinas Operasional atau Lapangan yang Dipelihara dan dibayarkan Pajak dan Perizinannya				17 Unit	17 Unit	45,640,000	45,640,000	45,640,000	Kab. Sragen, Kalijambe, Semua Kelurahan	Dana Transfer Umum-Dana Alokasi Umum		Pemantapan tata kelola pemerintahan berbasis Teknologi		17 Unit	43,120,000	Kecamatan Kalijambe
7	01	001	2.09	009	Pemeliharaan/Rehabilitasi Gedung Kantor dan Bangunan Lainnya	Jumlah Gedung Kantor dan Bangunan Lainnya yang Dipelihara/Direhabilitasi				1 Unit	1 Unit	25,950,000	25,950,000	25,950,000	Kab. Sragen, Kalijambe, Semua Kelurahan	Dana Transfer Umum-Dana Alokasi Umum		Pemantapan tata kelola pemerintahan berbasis Teknologi		1 Unit	0	Kecamatan Kalijambe
7	**01**	**002**			**PROGRAM PENYELENGGARAAN PEMERINTAHAN DAN PELAYANAN PUBLIK**							**5,023,000**	**5,023,000**	**5,023,000**							**0**	
7	**01**	**002**	2.01		**Koordinasi Penyelenggaraan Kegiatan Pemerintahan di Tingkat Kecamatan**							**5,023,000**	**5,023,000**	**5,023,000**							**0**	
7	01	002	2.01	001	Koordinasi/Sinergi Perencanaan dan Pelaksanaan Kegiatan Pemerintahan dengan Perangkat Daerah dan Instansi Vertikal Terkait	Jumlah Laporan Koordinasi/Sinergi Perencanaan dan Pelaksanaan Kegiatan Pemerintahan dengan Perangkat Daerah dan Instansi Vertikal Terkait				1 laporan	1 laporan	5,023,000	5,023,000	5,023,000	Kab. Sragen, Kalijambe, Semua Kelurahan	Dana Transfer Umum-Dana Alokasi Umum		Pemantapan tata kelola pemerintahan berbasis Teknologi		1 laporan	0	Kecamatan Kalijambe
7	**01**	**003**			**PROGRAM PEMBERDAYAAN MASYARAKAT DESA DAN KELURAHAN**							**5,342,500**	**5,342,500**	**105,342,250**							**0**	
7	**01**	**003**	2.01		**Koordinasi Kegiatan Pemberdayaan Desa**							**5,342,500**	**5,342,500**	**105,342,250**							**0**	
7	01	003	2.01	003	Peningkatan Efektifitas Kegiatan Pemberdayaan Masyarakat di Wilayah Kecamatan	Jumlah Laporan Peningkatan Efektivitas Kegiatan Pemberdayaan Masyarakat di Wilayah Kecamatan				12 Laporan	12 Laporan	5,342,500	5,342,500	105,342,250	Kab. Sragen, Kalijambe, Semua Kelurahan	Dana Transfer Umum-Dana Alokasi Umum		Pemantapan tata kelola pemerintahan berbasis Teknologi		12 Laporan	0	Kecamatan Kalijambe
7	**01**	**004**			**PROGRAM KOORDINASI KETENTRAMAN DAN KETERTIBAN UMUM**							**21,427,000**	**21,427,000**	**21,427,000**							**22,000,000**	
7	**01**	**004**	2.01		**Koordinasi Upaya Penyelenggaraan Ketenteraman dan Ketertiban Umum**							**21,427,000**	**21,427,000**	**21,427,000**							**22,000,000**	
7	01	004	2.01	001	Sinergitas dengan Kepolisian Negara Republik Indonesia, Tentara Nasional Indonesia dan Instansi Vertikal di Wilayah Kecamatan	Jumlah Laporan Hasil Sinergitas dengan Kepolisian Negara Republik Indonesia, Tentara Nasional Indonesia dan Instansi Vertikal di Wilayah Kecamatan				12 Laporan	12 Laporan	21,427,000	21,427,000	21,427,000	Kab. Sragen, Kalijambe, Semua Kelurahan	Dana Transfer Umum-Dana Alokasi Umum		Pemantapan tata kelola pemerintahan berbasis Teknologi		12 Laporan	22,000,000	Kecamatan Kalijambe
7	01	004	2.01	002	Harmonisasi Hubungan dengan Tokoh Agama dan Tokoh Masyarakat							0	0	0		Dana Transfer Umum-Dana Alokasi Umum		Pemantapan tata kelola pemerintahan berbasis Teknologi			0	Kecamatan Kalijambe

Kode					Urusan/ Bidang Urusan/ Program/ Kegiatan/ Sub Kegiatan	Indikator Program/ Kegiatan/ Sub Kegiatan	Target Akhir Periode RPJMD	Realisasi Capaian RKPD Tahun 2021	Prakiraan Capaian Target RKPD Tahun 2022	Capaian Kinerja dan Kerangka Pendanaan									Kelompok Sasaran	Prakiraan Maju Rencana Tahun		Perangkat Daerah Penanggung Jawab
										Target 2023		Pagu Indikatif			Lokasi	Sumber Dana	Prioritas			Target	Pagu Indikatif	
										Semula	Menjadi	RKPD 2023	APBD 2023	RKPD 2023 Perubahan			Nasional	Daerah				
7	**01**	**005**			**PROGRAM PENYELENGGARAAN URUSAN PEMERINTAHAN UMUM**							**124,080,250**	**124,080,250**	**124,080,250**							**47,000,000**	
7	**01**	**005**	2.01		**Penyelenggaraan Urusan Pemerintahan Umum Sesuai Penugasan Kepala Daerah**							**124,080,250**	**124,080,250**	**124,080,250**							**47,000,000**	
7	01	005	2.01	002	Fasilitasi, Koordinasi dan Pembinaan (Bimtek, Sosialisasi, Konsultasi) Wawasan Kebangsaan dan Ketahanan Nasional	Jumlah Orang yang Mengikuti Fasilitasi, Koordinasi dan Pembinaan (Bimtek, Sosialisasi, Konsultasi) Wawasan Kebangsaan dan Ketahanan Nasional				400 orang	400 orang	99,999,750	99,999,750	99,999,750	Kab. Sragen, Kalijambe, Semua Kelurahan	Dana Transfer Umum-Dana Alokasi Umum		Pemantapan tata kelola pemerintahan berbasis Teknologi		400 orang	47,000,000	Kecamatan Kalijambe
7	01	005	2.01	003	Pembinaan Persatuan dan Kesatuan Bangsa	Jumlah Orang yang Mengikuti Pembinaan Persatuan dan Kesatuan Bangsa				80 Orang	80 Orang	15,093,000	15,093,000	15,093,000	Kab. Sragen, Kalijambe, Semua Kelurahan	Dana Transfer Umum-Dana Alokasi Umum		Pemantapan tata kelola pemerintahan berbasis Teknologi		80 Orang	0	Kecamatan Kalijambe
7	01	005	2.01	004	Pembinaan Kerukunan Antar Suku dan Intra Suku, Umat Beragama, Ras, dan Golongan Lainnya Guna Mewujudkan Stabilitas Keamanan Lokal, Regional, dan Nasional	Jumlah Orang yang Mengikuti Pembinaan Kerukunan Antar Suku dan Intra Suku , Umat Beragama, Ras, dan Golongan Lainnya Guna Mewujudkan Stabilitas Keamanan Lokal, Regional, dan Nasional				50 orang	50 orang	8,987,500	8,987,500	8,987,500	Kab. Sragen, Kalijambe, Semua Kelurahan	Dana Transfer Umum-Dana Alokasi Umum		Pemantapan tata kelola pemerintahan berbasis Teknologi		50 orang	0	Kecamatan Kalijambe
7	**01**	**006**			**PROGRAM PEMBINAAN DAN PENGAWASAN PEMERINTAHAN DESA**							**12,840,350**	**12,840,350**	**12,840,350**							**15,589,500**	
7	**01**	**006**	2.01		**Fasilitasi, Rekomendasi dan Koordinasi Pembinaan dan Pengawasan Pemerintahan Desa**							**12,840,350**	**12,840,350**	**12,840,350**							**15,589,500**	
7	01	006	2.01	002	Fasilitasi Administrasi Tata Pemerintahan Desa	Jumlah Dokumen yang Difasilitasi dalam rangka Administrasi Tata Pemerintahan Desa				14 dokumen	14 dokumen	6,882,350	6,882,350	6,882,350	Kab. Sragen, Kalijambe, Semua Kelurahan	Dana Transfer Umum-Dana Alokasi Umum		Pemantapan tata kelola pemerintahan berbasis Teknologi		14 dokumen	9,922,000	Kecamatan Kalijambe
7	01	006	2.01	017	Koordinasi Pendampingan Desa di Wilayahnya	Jumlah Laporan Hasil Koordinasi Pendampingan Desa di Wilayahnya				14 laporan	14 laporan	5,958,000	5,958,000	5,958,000	Kab. Sragen, Kalijambe, Semua Kelurahan	Dana Transfer Umum-Dana Alokasi Umum		Pemantapan tata kelola pemerintahan berbasis Teknologi		14 laporan	5,667,500	Kecamatan Kalijambe
7					**UNSUR KEWILAYAHAN**																	
7	**01**				**KECAMATAN**							**2,910,381,611**	**2,829,158,848**	**2,936,358,698**							**487,485,678**	
7	**01**	**001**			**PROGRAM PENUNJANG URUSAN PEMERINTAHAN DAERAH KABUPATEN/KOTA**							**2,476,783,611**	**2,395,560,848**	**2,402,760,848**							**37,485,678**	
7	**01**	**001**	2.02		**Administrasi Keuangan Perangkat Daerah**							**2,195,381,232**	**2,114,158,469**	**2,114,158,469**							**0**	
7	01	001	2.02	001	Penyediaan Gaji dan Tunjangan ASN							2,195,381,232	2,114,158,469	2,114,158,469		Dana Transfer Umum-Dana Alokasi Umum		Pemantapan tata kelola pemerintahan berbasis Teknologi			0	Kecamatan Plupuh

Kode					Urusan/ Bidang Urusan/ Program/ Kegiatan/ Sub Kegiatan	Indikator Program/ Kegiatan/ Sub Kegiatan	Target Akhir Periode RPJMD	Realisasi Capaian RKPD Tahun 2021	Prakiraan Capaian Target RKPD Tahun 2022	Capaian Kinerja dan Kerangka Pendanaan									Kelompok Sasaran	Prakiraan Maju Rencana Tahun		Perangkat Daerah Penanggung Jawab
										Target 2023		Pagu Indikatif			Lokasi	Sumber Dana	Prioritas			Target	Pagu Indikatif	
										Semula	Menjadi	RKPD 2023	APBD 2023	RKPD 2023 Perubahan			Nasional	Daerah				
7	**01**	**001**	2.06		**Administrasi Umum Perangkat Daerah**							**74,804,000**	**74,804,000**	**74,804,000**							**5,000,000**	
7	01	001	2.06	001	Penyediaan Komponen Instalasi Listrik/Penerangan Bangunan Kantor	Jumlah Paket Komponen Instalasi Listrik/Penerangan Bangunan Kantor yang Disediakan				12 Bulan	12 Bulan	4,494,000	4,494,000	4,494,000	Semua Kab/Kota, Semua Kecamatan, Semua Kelurahan	Dana Transfer Umum-Dana Alokasi Umum		Pemantapan tata kelola pemerintahan berbasis Teknologi		12 Bulan	0	Kecamatan Plupuh
7	01	001	2.06	002	Penyediaan Peralatan dan Perlengkapan Kantor	Jumlah Paket Peralatan dan Perlengkapan Kantor yang Disediakan				12 Bulan	12 Bulan	32,250,000	32,250,000	32,250,000	Semua Kab/Kota, Semua Kecamatan, Semua Kelurahan	Dana Transfer Umum-Dana Alokasi Umum		Pemantapan tata kelola pemerintahan berbasis Teknologi		12 Bulan	0	Kecamatan Plupuh
7	01	001	2.06	004	Penyediaan Bahan Logistik Kantor	Jumlah Paket Bahan Logistik Kantor yang Disediakan				12 Bulan	12 Bulan	20,400,000	20,400,000	20,400,000	Semua Kab/Kota, Semua Kecamatan, Semua Kelurahan	Dana Transfer Umum-Dana Alokasi Umum		Pemantapan tata kelola pemerintahan berbasis Teknologi		12 Bulan	0	Kecamatan Plupuh
7	01	001	2.06	005	Penyediaan Barang Cetakan dan Penggandaan	Jumlah Paket Barang Cetakan dan Penggandaan yang Disediakan				12 Bulan	12 Bulan	9,000,000	9,000,000	9,000,000	Semua Kab/Kota, Semua Kecamatan, Semua Kelurahan	Dana Transfer Umum-Dana Alokasi Umum		Pemantapan tata kelola pemerintahan berbasis Teknologi		12 Bulan	0	Kecamatan Plupuh
7	01	001	2.06	006	Penyediaan Bahan Bacaan dan Peraturan Perundang-undangan							3,480,000	3,480,000	3,480,000		Dana Transfer Umum-Dana Alokasi Umum		Pemantapan tata kelola pemerintahan berbasis Teknologi			0	Kecamatan Plupuh
7	01	001	2.06	009	Penyelenggaraan Rapat Koordinasi dan Konsultasi SKPD	Jumlah Laporan Penyelenggaraan Rapat Koordinasi dan Konsultasi SKPD				1 Laporan	1 Laporan	5,180,000	5,180,000	5,180,000		Dana Transfer Umum-Dana Alokasi Umum		Pemantapan tata kelola pemerintahan berbasis Teknologi		1 Laporan	5,000,000	Kecamatan Plupuh
7	**01**	**001**	2.07		**Pengadaan Barang Milik Daerah Penunjang Urusan Pemerintah Daerah**							**45,792,000**	**45,792,000**	**45,792,000**							**0**	
7	01	001	2.07	010	Pengadaan Sarana dan Prasarana Gedung Kantor atau Bangunan Lainnya	Jumlah Unit Sarana dan Prasarana Gedung Kantor atau Bangunan Lainnya yang Disediakan				1 Unit	1 Unit	45,792,000	45,792,000	45,792,000		Dana Transfer Umum-Dana Alokasi Umum		Pemantapan tata kelola pemerintahan berbasis Teknologi		1 Unit	0	Kecamatan Plupuh
7	**01**	**001**	2.08		**Penyediaan Jasa Penunjang Urusan Pemerintahan Daerah**							**92,577,750**	**92,577,750**	**99,777,750**							**32,485,678**	
7	01	001	2.08	001	Penyediaan Jasa Surat Menyurat							4,382,750	4,382,750	4,382,750		Dana Transfer Umum-Dana Alokasi Umum		Pemantapan tata kelola pemerintahan berbasis Teknologi			0	Kecamatan Plupuh
7	01	001	2.08	002	Penyediaan Jasa Komunikasi, Sumber Daya Air dan Listrik	Jumlah Laporan Penyediaan Jasa Komunikasi, Sumber Daya Air dan Listrik yang Disediakan					12 Laporan	25,200,000	25,200,000	32,400,000		Dana Transfer Umum-Dana Alokasi Umum		Pemantapan tata kelola pemerintahan berbasis Teknologi		12 Laporan	32,485,678	Kecamatan Plupuh
7	01	001	2.08	003	Penyediaan Jasa Peralatan dan Perlengkapan Kantor							15,996,000	15,996,000	15,996,000		Dana Transfer Umum-Dana Alokasi Umum		Pemantapan tata kelola pemerintahan berbasis Teknologi			0	Kecamatan Plupuh
7	01	001	2.08	004	Penyediaan Jasa Pelayanan Umum Kantor							46,999,000	46,999,000	46,999,000		Dana Transfer Umum-Dana Alokasi Umum		Pemantapan tata kelola pemerintahan berbasis Teknologi			0	Kecamatan Plupuh

Kode					Urusan/ Bidang Urusan/ Program/ Kegiatan/ Sub Kegiatan	Indikator Program/ Kegiatan/ Sub Kegiatan	Target Akhir Periode RPJMD	Realisasi Capaian RKPD Tahun 2021	Prakiraan Capaian Target RKPD Tahun 2022	Capaian Kinerja dan Kerangka Pendanaan									Kelompok Sasaran	Prakiraan Maju Rencana Tahun		Perangkat Daerah Penanggung Jawab
										Target 2023		Pagu Indikatif			Lokasi	Sumber Dana	Prioritas			Target	Pagu Indikatif	
										Semula	Menjadi	RKPD 2023	APBD 2023	RKPD 2023 Perubahan			Nasional	Daerah				
7	**01**	**001**	2.09		**Pemeliharaan Barang Milik Daerah Penunjang Urusan Pemerintahan Daerah**							**68,228,629**	**68,228,629**	**68,228,629**							**0**	
7	01	001	2.09	001	Penyediaan Jasa Pemeliharaan, Biaya Pemeliharaan, dan Pajak Kendaraan Perorangan Dinas atau Kendaraan Dinas Jabatan	Jumlah Kendaraan Perorangan Dinas atau Kendaraan Dinas Jabatan yang Dipelihara dan dibayarkan Pajaknya				8 Unit	8 Unit	54,530,000	54,530,000	54,530,000		Dana Transfer Umum-Dana Alokasi Umum		Pemantapan tata kelola pemerintahan berbasis Teknologi		8 Unit	0	Kecamatan Plupuh
7	01	001	2.09	009	Pemeliharaan/Rehabilitasi Gedung Kantor dan Bangunan Lainnya	Jumlah Gedung Kantor dan Bangunan Lainnya yang Dipelihara/Direhabilitasi				0 Unit	0 Unit	13,698,629	13,698,629	13,698,629		Dana Transfer Umum-Dana Alokasi Umum		Pemantapan tata kelola pemerintahan berbasis Teknologi		0 Unit	0	Kecamatan Plupuh
7	**01**	**002**			**PROGRAM PENYELENGGARAAN PEMERINTAHAN DAN PELAYANAN PUBLIK**							**19,969,900**	**19,969,900**	**19,969,900**							**0**	
7	**01**	**002**	2.01		**Koordinasi Penyelenggaraan Kegiatan Pemerintahan di Tingkat Kecamatan**							**19,969,900**	**19,969,900**	**19,969,900**							**0**	
7	01	002	2.01	001	Koordinasi/Sinergi Perencanaan dan Pelaksanaan Kegiatan Pemerintahan dengan Perangkat Daerah dan Instansi Vertikal Terkait							7,329,900	7,329,900	7,329,900		Dana Transfer Umum-Dana Alokasi Umum		Pemantapan tata kelola pemerintahan berbasis Teknologi			0	Kecamatan Plupuh
7	01	002	2.01	002	Peningkatan Efektifitas Kegiatan Pemerintahan di Tingkat Kecamatan	Jumlah Dokumen Peningkatan Efektifitas Kegiatan Pemerintahan di Tingkat Kecamatan				12 Bulan	12 Bulan	12,640,000	12,640,000	12,640,000		Dana Transfer Umum-Dana Alokasi Umum		Pemantapan tata kelola pemerintahan berbasis Teknologi		12 Bulan	0	Kecamatan Plupuh
7	**01**	**003**			**PROGRAM PEMBERDAYAAN MASYARAKAT DESA DAN KELURAHAN**							**0**	**0**	**99,999,850**							**100,000,000**	
7	**01**	**003**	2.01		**Koordinasi Kegiatan Pemberdayaan Desa**							**0**	**0**	**99,999,850**							**100,000,000**	
7	01	003	2.01	003	Peningkatan Efektifitas Kegiatan Pemberdayaan Masyarakat di Wilayah Kecamatan	Jumlah Laporan Peningkatan Efektivitas Kegiatan Pemberdayaan Masyarakat di Wilayah Kecamatan					1 Laporan	0	0	99,999,850	Kab. Sragen, Plupuh, Semua Kelurahan	Dana Transfer Umum-Dana Alokasi Umum		Pemantapan tata kelola pemerintahan berbasis Teknologi		1 Laporan	100,000,000	Kecamatan Plupuh
7	**01**	**004**			**PROGRAM KOORDINASI KETENTRAMAN DAN KETERTIBAN UMUM**							**25,659,950**	**25,659,950**	**25,659,950**							**0**	
7	**01**	**004**	2.01		**Koordinasi Upaya Penyelenggaraan Ketenteraman dan Ketertiban Umum**							**25,659,950**	**25,659,950**	**25,659,950**							**0**	
7	01	004	2.01	001	Sinergitas dengan Kepolisian Negara Republik Indonesia, Tentara Nasional Indonesia dan Instansi Vertikal di Wilayah Kecamatan	Jumlah Laporan Hasil Sinergitas dengan Kepolisian Negara Republik Indonesia, Tentara Nasional Indonesia dan Instansi Vertikal di Wilayah Kecamatan				12 kali	12 kali	25,659,950	25,659,950	25,659,950		Dana Transfer Umum-Dana Alokasi Umum		Pemantapan tata kelola pemerintahan berbasis Teknologi		12 kali	0	Kecamatan Plupuh
7	**01**	**005**			**PROGRAM PENYELENGGARAAN URUSAN PEMERINTAHAN UMUM**							**378,663,150**	**378,663,150**	**378,663,150**							**350,000,000**	

Kode					Urusan/ Bidang Urusan/ Program/ Kegiatan/ Sub Kegiatan	Indikator Program/ Kegiatan/ Sub Kegiatan	Target Akhir Periode RPJMD	Realisasi Capaian RKPD Tahun 2021	Prakiraan Capaian Target RKPD Tahun 2022	Capaian Kinerja dan Kerangka Pendanaan									Kelompok Sasaran	Prakiraan Maju Rencana Tahun		Perangkat Daerah Penanggung Jawab
										Target 2023		Pagu Indikatif			Lokasi	Sumber Dana	Prioritas			Target	Pagu Indikatif	
										Semula	Menjadi	RKPD 2023	APBD 2023	RKPD 2023 Perubahan			Nasional	Daerah				
7	**01**	**005**	2.01		**Penyelenggaraan Urusan Pemerintahan Umum Sesuai Penugasan Kepala Daerah**							**378,663,150**	**378,663,150**	**378,663,150**							**350,000,000**	
7	01	005	2.01	002	Fasilitasi, Koordinasi dan Pembinaan (Bimtek, Sosialisasi, Konsultasi) Wawasan Kebangsaan dan Ketahanan Nasional	Jumlah Orang yang Mengikuti Fasilitasi, Koordinasi dan Pembinaan (Bimtek, Sosialisasi, Konsultasi) Wawasan Kebangsaan dan Ketahanan Nasional				325 Orang	325 Orang	349,999,800	349,999,800	349,999,800		Dana Transfer Umum-Dana Alokasi Umum		Pemantapan tata kelola pemerintahan berbasis Teknologi		325 Orang	350,000,000	Kecamatan Plupuh
7	01	005	2.01	003	Pembinaan Persatuan dan Kesatuan Bangsa							18,932,350	18,932,350	18,932,350		Dana Transfer Umum-Dana Alokasi Umum					0	Kecamatan Plupuh
7	01	005	2.01	004	Pembinaan Kerukunan Antar Suku dan Intra Suku, Umat Beragama, Ras, dan Golongan Lainnya Guna Mewujudkan Stabilitas Keamanan Lokal, Regional, dan Nasional	Jumlah Orang yang Mengikuti Pembinaan Kerukunan Antar Suku dan Intra Suku , Umat Beragama, Ras, dan Golongan Lainnya Guna Mewujudkan Stabilitas Keamanan Lokal, Regional, dan Nasional				0 Orang	0 Orang	9,731,000	9,731,000	9,731,000		Dana Transfer Umum-Dana Alokasi Umum		Pemantapan tata kelola pemerintahan berbasis Teknologi		0 Orang	0	Kecamatan Plupuh
7	**01**	**006**			**PROGRAM PEMBINAAN DAN PENGAWASAN PEMERINTAHAN DESA**							**9,305,000**	**9,305,000**	**9,305,000**							**0**	
7	**01**	**006**	2.01		**Fasilitasi, Rekomendasi dan Koordinasi Pembinaan dan Pengawasan Pemerintahan Desa**							**9,305,000**	**9,305,000**	**9,305,000**							**0**	
7	01	006	2.01	006	Fasilitasi Pelaksanaan Pemilihan Kepala Desa	Jumlah Dokumen Fasilitasi dalam rangka Pelaksanaan Pemilihan Kepala Desa				3 desa	3 desa	9,305,000	9,305,000	9,305,000		Dana Transfer Umum-Dana Alokasi Umum		Pemantapan tata kelola pemerintahan berbasis Teknologi		3 desa	0	Kecamatan Plupuh
7					**UNSUR KEWILAYAHAN**																	
7	**01**				**KECAMATAN**							**3,243,875,555**	**3,231,654,226**	**3,896,695,026**							**23,500,000**	
7	**01**	**001**			**PROGRAM PENUNJANG URUSAN PEMERINTAHAN DAERAH KABUPATEN/KOTA**	Prosentase Urusan Pemerintahan Daerah yang Tercukupi	%		%	100 %	100 %	**2,564,173,605**	**2,551,952,276**	**2,603,728,076**						100 %	**23,500,000**	
7	**01**	**001**	2.02		**Administrasi Keuangan Perangkat Daerah**	Prosentasi Administrasi keuangan yang tercukupi	%		%	100 %	100 %	**2,267,082,880**	**2,254,861,551**	**2,254,861,551**						100 %	**0**	
7	01	001	2.02	001	Penyediaan Gaji dan Tunjangan ASN	Jumlah Orang yang Menerima Gaji dan Tunjangan ASN				21 Orang	21 Orang	2,267,082,880	2,254,861,551	2,254,861,551	Kab. Sragen, Masaran, Semua Kelurahan	Dana Transfer Umum-Dana Alokasi Umum		Peningkatan kualitas Pelayanan Dasar masyarakat	0	21 Orang	0	Kecamatan Masaran
7	**01**	**001**	2.06		**Administrasi Umum Perangkat Daerah**	Prosentasi Administrasi umum yang tercukupi	%		%	100 %	100 %	**119,985,850**	**119,985,850**	**139,320,850**						100 %	**23,500,000**	
7	01	001	2.06	001	Penyediaan Komponen Instalasi Listrik/Penerangan Bangunan Kantor	Jumlah Paket Komponen Instalasi Listrik/ Penerangan Bangunan Kantor yang Disediakan				12 Paket	12 Paket	2,735,000	2,735,000	2,735,000	Kab. Sragen, Masaran, Semua Kelurahan	Dana Transfer Umum-Dana Alokasi Umum		Peningkatan kualitas Pelayanan Dasar masyarakat	0	12 Paket	0	Kecamatan Masaran
7	01	001	2.06	002	Penyediaan Peralatan dan Perlengkapan Kantor	Jumlah Paket Peralatan dan Perlengkapan Kantor yang Disediakan				12 Paket	12 Paket	71,354,000	71,354,000	88,089,000	Kab. Sragen, Masaran, Semua Kelurahan	Dana Transfer Umum-Dana Alokasi Umum			0	12 Paket	0	Kecamatan Masaran
7	01	001	2.06	004	Penyediaan Bahan Logistik Kantor	Jumlah Paket Bahan Logistik Kantor yang Disediakan				12 Paket	12 Paket	22,300,000	22,300,000	22,300,000	Kab. Sragen, Masaran, Semua Kelurahan	Dana Transfer Umum-Dana Alokasi Umum		Peningkatan kualitas Pelayanan Dasar masyarakat	0	12 Paket	23,500,000	Kecamatan Masaran
7	01	001	2.06	005	Penyediaan Barang Cetakan dan Penggandaan	Jumlah Paket Barang Cetakan dan Penggandaan yang Disediakan				12 Paket	12 Paket	14,396,850	14,396,850	16,996,850	Kab. Sragen, Masaran, Semua Kelurahan	Dana Transfer Umum-Dana Alokasi Umum		Peningkatan kualitas Pelayanan Dasar masyarakat	0	12 Paket	0	Kecamatan Masaran

Kode					Urusan/ Bidang Urusan/ Program/ Kegiatan/ Sub Kegiatan	Indikator Program/ Kegiatan/ Sub Kegiatan	Target Akhir Periode RPJMD	Realisasi Capaian RKPD Tahun 2021	Prakiraan Capaian Target RKPD Tahun 2022	Capaian Kinerja dan Kerangka Pendanaan									Kelompok Sasaran	Prakiraan Maju Rencana Tahun		Perangkat Daerah Penanggung Jawab
										Target 2023		Pagu Indikatif			Lokasi	Sumber Dana	Prioritas			Target	Pagu Indikatif	
										Semula	Menjadi	RKPD 2023	APBD 2023	RKPD 2023 Perubahan			Nasional	Daerah				
7	01	001	2.06	006	Penyediaan Bahan Bacaan dan Peraturan Perundang-undangan	Jumlah Dokumen Bahan Bacaan dan Peraturan Perundang-Undangan yang Disediakan				12 Paket	12 Paket	4,200,000	4,200,000	4,200,000	Kab. Sragen, Masaran, Semua Kelurahan	Dana Transfer Umum-Dana Alokasi Umum		Peningkatan kualitas Pelayanan Dasar masyarakat	0	12 Paket	0	Kecamatan Masaran
7	01	001	2.06	009	Penyelenggaraan Rapat Koordinasi dan Konsultasi SKPD	Jumlah Laporan Penyelenggaraan Rapat Koordinasi dan Konsultasi SKPD				6 Laporan	6 Laporan	5,000,000	5,000,000	5,000,000	Kab. Sragen, Masaran, Semua Kelurahan	Dana Transfer Umum-Dana Alokasi Umum		Pemantapan tata kelola pemerintahan berbasis Teknologi	0	6 Laporan	0	Kecamatan Masaran
																Dana Transfer Umum-Dana Alokasi Umum		Pemantapan tata kelola pemerintahan berbasis Teknologi				
7	**01**	**001**	2.07		**Pengadaan Barang Milik Daerah Penunjang Urusan Pemerintah Daerah**	Prosentase pengadaan sarana dan prasarana barang milik Daerah Penunjang Urusan Pemerintahan Daerah	%		%	100 %	100 %	**28,620,000**	**28,620,000**	**28,620,000**						100 %	**0**	
7	01	001	2.07	010	Pengadaan Sarana dan Prasarana Gedung Kantor atau Bangunan Lainnya	Jumlah Unit Sarana dan Prasarana Gedung Kantor atau Bangunan Lainnya yang Disediakan				1 Unit	1 Unit	28,620,000	28,620,000	28,620,000	Kab. Sragen, Masaran, Semua Kelurahan	Dana Transfer Umum-Dana Alokasi Umum		Peningkatan kualitas Pelayanan Dasar masyarakat	0	1 Unit	0	Kecamatan Masaran
7	**01**	**001**	2.08		**Penyediaan Jasa Penunjang Urusan Pemerintahan Daerah**	Jumlah bulan penyediaan administrasi perkantoran	Bulan		Bulan	12 Bulan	12 Bulan	**76,859,000**	**76,859,000**	**85,259,000**						12 Bulan	**0**	
7	01	001	2.08	001	Penyediaan Jasa Surat Menyurat	Jumlah Laporan Penyediaan Jasa Surat Menyurat				12 Laporan	12 Laporan	2,600,000	2,600,000	0	Kab. Sragen, Masaran, Semua Kelurahan	Dana Transfer Umum-Dana Alokasi Umum		Peningkatan kualitas Pelayanan Dasar masyarakat	0	12 Laporan	0	Kecamatan Masaran
7	01	001	2.08	002	Penyediaan Jasa Komunikasi, Sumber Daya Air dan Listrik	Jumlah Laporan Penyediaan Jasa Komunikasi, Sumber Daya Air dan Listrik yang Disediakan				12 Laporan	12 Laporan	30,000,000	30,000,000	41,000,000	Kab. Sragen, Masaran, Semua Kelurahan	Dana Transfer Umum-Dana Alokasi Umum		Peningkatan kualitas Pelayanan Dasar masyarakat	0	12 Laporan	0	Kecamatan Masaran
7	01	001	2.08	003	Penyediaan Jasa Peralatan dan Perlengkapan Kantor	Jumlah Laporan Penyediaan Jasa Peralatan dan Perlengkapan Kantor yang Disediakan				12 Laporan	12 Laporan	4,623,000	4,623,000	4,623,000	Kab. Sragen, Masaran, Semua Kelurahan	Dana Transfer Umum-Dana Alokasi Umum		Peningkatan kualitas Pelayanan Dasar masyarakat	0	12 Laporan	0	Kecamatan Masaran
7	01	001	2.08	004	Penyediaan Jasa Pelayanan Umum Kantor	Jumlah Laporan Penyediaan Jasa Pelayanan Umum Kantor yang Disediakan				12 Laporan	12 Laporan	39,636,000	39,636,000	39,636,000	Kab. Sragen, Masaran, Semua Kelurahan	Dana Transfer Umum-Dana Alokasi Umum		Peningkatan kualitas Pelayanan Dasar masyarakat	0	12 Laporan	0	Kecamatan Masaran
7	**01**	**001**	2.09		**Pemeliharaan Barang Milik Daerah Penunjang Urusan Pemerintahan Daerah**	Prosentase pemeliharaan barang milik Daerah Penunjang Urusan Pemerintahan Daerah	%		%	100 %	100 %	**71,625,875**	**71,625,875**	**95,666,675**						100 %	**0**	
7	01	001	2.09	002	Penyediaan Jasa Pemeliharaan, Biaya Pemeliharaan, Pajak dan Perizinan Kendaraan Dinas Operasional atau Lapangan	Jumlah Kendaraan Dinas Operasional atau Lapangan yang Dipelihara dan dibayarkan Pajak dan Perizinannya				18 Unit	18 Unit	41,104,000	41,104,000	41,104,000	Kab. Sragen, Masaran, Semua Kelurahan	Dana Transfer Umum-Dana Alokasi Umum		Peningkatan kualitas Pelayanan Dasar masyarakat	0	18 Unit	0	Kecamatan Masaran
7	01	001	2.09	005	Pemeliharaan Mebel	Jumlah Mebel yang Dipelihara				6 Unit	6 Unit	2,638,000	2,638,000	2,638,000	Kab. Sragen, Masaran, Semua Kelurahan	Dana Transfer Umum-Dana Alokasi Umum		Peningkatan kualitas Pelayanan Dasar masyarakat	0	6 Unit	0	Kecamatan Masaran
7	01	001	2.09	009	Pemeliharaan/Rehabilitasi Gedung Kantor dan Bangunan Lainnya	Jumlah Sarana dan Prasarana Gedung Kantor atau Bangunan Lainnya yang Dipelihara/ Direhabilitasi				2 Unit	2 Unit	27,883,875	27,883,875	51,924,675	Kab. Sragen, Masaran, Semua Kelurahan	Dana Transfer Umum-Dana Alokasi Umum		Peningkatan kualitas Pelayanan Dasar masyarakat	0	2 Unit	0	Kecamatan Masaran
7	**01**	**002**			**PROGRAM PENYELENGGARAAN PEMERINTAHAN DAN PELAYANAN PUBLIK**	Prosentase Pelayanan yang Sesuai Standar Pelayanan	%		%	100 %	100 %	**122,265,000**	**122,265,000**	**105,530,000**						100 %	**0**	

Kode					Urusan/ Bidang Urusan/ Program/ Kegiatan/ Sub Kegiatan	Indikator Program/ Kegiatan/ Sub Kegiatan	Target Akhir Periode RPJMD	Realisasi Capaian RKPD Tahun 2021	Prakiraan Capaian Target RKPD Tahun 2022	Capaian Kinerja dan Kerangka Pendanaan									Kelompok Sasaran	Prakiraan Maju Rencana Tahun		Perangkat Daerah Penanggung Jawab
										Target 2023		Pagu Indikatif			Lokasi	Sumber Dana	Prioritas			Target	Pagu Indikatif	
										Semula	Menjadi	RKPD 2023	APBD 2023	RKPD 2023 Perubahan			Nasional	Daerah				
7	**01**	**002**	2.01		**Koordinasi Penyelenggaraan Kegiatan Pemerintahan di Tingkat Kecamatan**	Jumlah dokumen perencanaan Kecamatan	Dokumen		Dokumen	1 Dokumen	1 Dokumen	**6,461,000**	**6,461,000**	**6,461,000**						1 Dokumen	**0**	
7	01	002	2.01	001	Koordinasi/Sinergi Perencanaan dan Pelaksanaan Kegiatan Pemerintahan dengan Perangkat Daerah dan Instansi Vertikal Terkait	Jumlah Laporan Koordinasi/Sinergi Perencanaan dan Pelaksanaan Kegiatan Pemerintahan dengan Perangkat Daerah dan Instansi Vertikal Terkait				12 Laporan	12 Laporan	6,461,000	6,461,000	6,461,000	Kab. Sragen, Masaran, Semua Kelurahan	Dana Transfer Umum-Dana Alokasi Umum		Peningkatan kualitas Pelayanan Dasar masyarakat	0	12 Laporan	0	Kecamatan Masaran
7	**01**	**002**	2.04		**Pelaksanaan Urusan Pemerintahan yang Dilimpahkan kepada Camat**	Prosentase pemeliharaan jalan raya sukowati wilayah Masaran	%		%	100 %	100 %	**115,804,000**	**115,804,000**	**99,069,000**						100 %	**0**	
7	01	002	2.04	003	Pelaksanaan Urusan Pemerintahan yang Terkait dengan Kewenangan Lain yang Dilimpahkan	Jumlah Laporan Pelaksanaan Kewenangan Lain yang Dilimpahkan				12 Laporan	12 Laporan	115,804,000	115,804,000	99,069,000	Kab. Sragen, Masaran, Semua Kelurahan	Dana Transfer Umum-Dana Alokasi Umum		Peningkatan kualitas Pelayanan Dasar masyarakat	0	12 Laporan	0	Kecamatan Masaran
7	**01**	**003**			**PROGRAM PEMBERDAYAAN MASYARAKAT DESA DAN KELURAHAN**	Prosentase Lembaga Desa yang Aktif	%		%	100 %	100 %	**12,290,000**	**12,290,000**	**112,290,000**						100 %	**0**	
7	**01**	**003**	2.01		**Koordinasi Kegiatan Pemberdayaan Desa**	Prosentase Lembaga Desa yang Aktif	%		%	100 %	100 %	**12,290,000**	**12,290,000**	**112,290,000**						100 %	**0**	
7	01	003	2.01	003	Peningkatan Efektifitas Kegiatan Pemberdayaan Masyarakat di Wilayah Kecamatan	Jumlah Laporan Peningkatan Efektivitas				12 Laporan	12 Laporan	12,290,000	12,290,000	112,290,000	Kab. Sragen, Masaran, Semua Kelurahan	Dana Transfer Umum-Dana Alokasi Umum		Peningkatan kualitas Pelayanan Dasar masyarakat	0	12 Laporan	0	Kecamatan Masaran
7	**01**	**004**			**PROGRAM KOORDINASI KETENTRAMAN DAN KETERTIBAN UMUM**	Prosentase Penanganan Laporan Kejadian	%		%	100 %	100 %	**25,617,000**	**25,617,000**	**25,617,000**						100 %	**0**	
7	**01**	**004**	2.01		**Koordinasi Upaya Penyelenggaraan Ketenteraman dan Ketertiban Umum**	Prosentase Penanganan Laporan Kejadian	%		%	100 %	100 %	**25,617,000**	**25,617,000**	**25,617,000**						100 %	**0**	
7	01	004	2.01	001	Sinergitas dengan Kepolisian Negara Republik Indonesia, Tentara Nasional Indonesia dan Instansi Vertikal di Wilayah Kecamatan	Jumlah Laporan Hasil Sinergitas dengan Kepolisian Negara Republik Indonesia, Tentara Nasional Indonesia dan Instansi Vertikal di Wilayah Kecamatan				12 Laporan	12 Laporan	25,617,000	25,617,000	25,617,000	Kab. Sragen, Masaran, Semua Kelurahan	Dana Transfer Umum-Dana Alokasi Umum	Memperkuat Infrastruktur Untuk Mendukung Pengembangan Ekonomi Dan Pelayanan Dasar	Peningkatan kualitas Pelayanan Dasar masyarakat	0	12 Laporan	0	Kecamatan Masaran
7	**01**	**005**			**PROGRAM PENYELENGGARAAN URUSAN PEMERINTAHAN UMUM**	Prosentase Penyelenggaraan Pemerintahan Umum yang Terkoordinasikan Dengan Baik	%		%	100 %	100 %	**517,960,000**	**517,960,000**	**1,047,960,000**						100 %	**0**	
7	**01**	**005**	2.01		**Penyelenggaraan Urusan Pemerintahan Umum Sesuai Penugasan Kepala Daerah**	Prosentase Cakupan Pembinaan Pemerintahan Umum	%		%	100 %	100 %	**517,960,000**	**517,960,000**	**1,047,960,000**						100 %	**0**	
7	01	005	2.01	002	Fasilitasi, Koordinasi dan Pembinaan (Bimtek, Sosialisasi, Konsultasi) Wawasan Kebangsaan dan Ketahanan Nasional	Jumlah Orang yang Mengikuti Fasilitasi, Koordinasi dan Pembinaan (Bimtek, Sosialisasi, Konsultasi) Wawasan Kebangsaan dan Ketahanan Nasional				400 Orang	400 Orang	500,000,000	500,000,000	1,030,000,000	Kab. Sragen, Masaran, Semua Kelurahan	Dana Transfer Umum-Dana Alokasi Umum		Peningkatan kualitas Pelayanan Dasar masyarakat	0	400 Orang	0	Kecamatan Masaran
7	01	005	2.01	003	Pembinaan Persatuan dan Kesatuan Bangsa	Jumlah Orang yang Mengikuti Pembinaan Persatuan dan Kesatuan Bangsa				375 Orang	375 Orang	17,960,000	17,960,000	17,960,000	Kab. Sragen, Masaran, Semua Kelurahan	Dana Transfer Umum-Dana Alokasi Umum		Peningkatan kualitas Pelayanan Dasar masyarakat	0	375 Orang	0	Kecamatan Masaran

Kode					Urusan/ Bidang Urusan/ Program/ Kegiatan/ Sub Kegiatan	Indikator Program/ Kegiatan/ Sub Kegiatan	Target Akhir Periode RPJMD	Realisasi Capaian RKPD Tahun 2021	Prakiraan Capaian Target RKPD Tahun 2022	Capaian Kinerja dan Kerangka Pendanaan									Kelompok Sasaran	Prakiraan Maju Rencana Tahun		Perangkat Daerah Penanggung Jawab
										Target 2023		Pagu Indikatif			Lokasi	Sumber Dana	Prioritas			Target	Pagu Indikatif	
										Semula	Menjadi	RKPD 2023	APBD 2023	RKPD 2023 Perubahan			Nasional	Daerah				
7	**01**	**006**			**PROGRAM PEMBINAAN DAN PENGAWASAN PEMERINTAHAN DESA**	Prosentase Jumlah Desa yang Menyelesaikan RKPDesa dan APB-Desa Tepat Waktu	%		%	100 %	100 %	**1,569,950**	**1,569,950**	**1,569,950**						100 %	**0**	
7	**01**	**006**	2.01		**Fasilitasi, Rekomendasi dan Koordinasi Pembinaan dan Pengawasan Pemerintahan Desa**	Prosentase Jumlah Desa yang Menyelesaikan RKPDesa dan APB-Desa Tepat Waktu	%		%	100 %	100 %	**1,569,950**	**1,569,950**	**1,569,950**						100 %	**0**	
7	01	006	2.01	002	Fasilitasi Administrasi Tata Pemerintahan Desa	Jumlah Dokumen yang Difasilitasi dalam rangka Administrasi Tata Pemerintahan Desa				1 Dokumen	1 Dokumen	1,569,950	1,569,950	1,569,950	Kab. Sragen, Masaran, Semua Kelurahan	Dana Transfer Umum-Dana Alokasi Umum		Peningkatan kualitas Pelayanan Dasar masyarakat	0	1 Dokumen	0	Kecamatan Masaran
7					**UNSUR KEWILAYAHAN**																	
7	**01**				**KECAMATAN**							**2,919,297,723**	**2,900,114,232**	**3,025,113,746**							**0**	
7	**01**	**001**			**PROGRAM PENUNJANG URUSAN PEMERINTAHAN DAERAH KABUPATEN/KOTA**	Prosentase Urusan Pemerintahan Daerah yang tercukupi	%		%	100 %	100 %	**2,571,840,723**	**2,552,657,232**	**2,588,643,746**						100 %	**0**	
7	**01**	**001**	2.02		**Administrasi Keuangan Perangkat Daerah**	Prosentase Administrasi Keuangan yang tercukupi	%		%	100 %	100 %	**2,298,897,873**	**2,279,714,382**	**2,279,714,382**						100 %	**0**	
7	01	001	2.02	001	Penyediaan Gaji dan Tunjangan ASN	Jumlah Orang yang Menerima Gaji dan Tunjangan ASN				22 Orang/bulan	22 Orang/bulan	2,298,897,873	2,279,714,382	2,279,714,382	Kab. Sragen, Kedawung, Semua Kelurahan	Dana Transfer Umum-Dana Alokasi Umum		Peningkatan kualitas Pelayanan Dasar masyarakat	0	22 Orang/bulan	0	Kecamatan Kedawung
7	**01**	**001**	2.06		**Administrasi Umum Perangkat Daerah**	Prosentase administrasi umum yang tercukupi	%		%	100 %	100 %	**94,771,600**	**94,771,600**	**94,771,600**						100 %	**0**	
7	01	001	2.06	001	Penyediaan Komponen Instalasi Listrik/Penerangan Bangunan Kantor	Jumlah Paket Komponen Instalasi Listrik/Penerangan Bangunan Kantor yang Disediakan				12 Paket	12 Paket	4,610,000	4,610,000	4,610,000	Kab. Sragen, Kedawung, Semua Kelurahan	Dana Transfer Umum-Dana Alokasi Umum		Peningkatan kualitas Pelayanan Dasar masyarakat	0	12 Paket	0	Kecamatan Kedawung
7	01	001	2.06	002	Penyediaan Peralatan dan Perlengkapan Kantor	Jumlah Paket Peralatan dan Perlengkapan Kantor yang Disediakan				29 Paket	29 Paket	50,080,000	50,080,000	50,080,000	Kab. Sragen, Kedawung, Semua Kelurahan	Dana Transfer Umum-Dana Alokasi Umum		Peningkatan kualitas Pelayanan Dasar masyarakat	0	29 Paket	0	Kecamatan Kedawung
7	01	001	2.06	004	Penyediaan Bahan Logistik Kantor	Jumlah Paket Bahan Logistik Kantor yang Disediakan				540 Paket	540 Paket	22,950,000	22,950,000	22,950,000	Kab. Sragen, Kedawung, Semua Kelurahan	Dana Transfer Umum-Dana Alokasi Umum		Peningkatan kualitas Pelayanan Dasar masyarakat	0	540 Paket	0	Kecamatan Kedawung
7	01	001	2.06	005	Penyediaan Barang Cetakan dan Penggandaan	Jumlah Paket Barang Cetakan dan Penggandaan yang Disediakan				12 Paket	12 Paket	10,031,600	10,031,600	10,031,600	Kab. Sragen, Kedawung, Semua Kelurahan	Dana Transfer Umum-Dana Alokasi Umum		Peningkatan kualitas Pelayanan Dasar masyarakat	0	12 Paket	0	Kecamatan Kedawung
7	01	001	2.06	006	Penyediaan Bahan Bacaan dan Peraturan Perundang-undangan	Jumlah Dokumen Bahan Bacaan dan Peraturan Perundang-Undangan yang Disediakan				240 Dokumen	240 Dokumen	2,100,000	2,100,000	2,100,000	Kab. Sragen, Kedawung, Semua Kelurahan	Dana Transfer Umum-Dana Alokasi Umum		Peningkatan kualitas Pelayanan Dasar masyarakat	0	240 Dokumen	0	Kecamatan Kedawung
7	01	001	2.06	009	Penyelenggaraan Rapat Koordinasi dan Konsultasi SKPD	Jumlah Laporan Penyelenggaraan Rapat Koordinasi dan Konsultasi SKPD				12 Laporan	12 Laporan	5,000,000	5,000,000	5,000,000	Kab. Sragen, Kedawung, Semua Kelurahan	Dana Transfer Umum-Dana Alokasi Umum		Pemantapan tata kelola pemerintahan berbasis Teknologi Pemantapan tata kelola pemerintahan berbasis Teknologi	0	12 Laporan	0	Kecamatan Kedawung
7	**01**	**001**	2.07		**Pengadaan Barang Milik Daerah Penunjang Urusan Pemerintah Daerah**	Prosentase Pengadaan Barang Milik Daerah Penunjang Urusan Pemerintah Daerah	%		%	100 %	100 %	**27,000,000**	**27,000,000**	**51,999,514**						100 %	**0**	
7	01	001	2.07	010	Pengadaan Sarana dan Prasarana Gedung Kantor atau Bangunan Lainnya	Jumlah Unit Sarana dan Prasarana Gedung Kantor atau Bangunan Lainnya yang Disediakan				1 Unit	1 Unit	27,000,000	27,000,000	51,999,514	Kab. Sragen, Kedawung, Semua Kelurahan	Dana Transfer Umum-Dana Alokasi Umum		Peningkatan kualitas Pelayanan Dasar masyarakat	0	1 Unit	0	Kecamatan Kedawung

Kode					Urusan/ Bidang Urusan/ Program/ Kegiatan/ Sub Kegiatan	Indikator Program/ Kegiatan/ Sub Kegiatan	Target Akhir Periode RPJMD	Realisasi Capaian RKPD Tahun 2021	Prakiraan Capaian Target RKPD Tahun 2022	Capaian Kinerja dan Kerangka Pendanaan									Kelompok Sasaran	Prakiraan Maju Rencana Tahun		Perangkat Daerah Penanggung Jawab
										Target 2023		Pagu Indikatif			Lokasi	Sumber Dana	Prioritas			Target	Pagu Indikatif	
										Semula	Menjadi	RKPD 2023	APBD 2023	RKPD 2023 Perubahan			Nasional	Daerah				
7	**01**	**001**	2.08		**Penyediaan Jasa Penunjang Urusan Pemerintahan Daerah**	prosentase jasa penunjang urusan pemerintah daerah yang terpenuhi	%		%	100 %	100 %	**88,377,000**	**88,377,000**	**99,364,000**						100 %	**0**	
7	01	001	2.08	001	Penyediaan Jasa Surat Menyurat	Jumlah Laporan Penyediaan Jasa Surat Menyurat				12 Laporan	12 Laporan	5,213,000	5,213,000	5,213,000	Kab. Sragen, Kedawung, Semua Kelurahan	Dana Transfer Umum-Dana Alokasi Umum		Peningkatan kualitas Pelayanan Dasar masyarakat	0	12 Laporan	0	Kecamatan Kedawung
7	01	001	2.08	002	Penyediaan Jasa Komunikasi, Sumber Daya Air dan Listrik	Jumlah Laporan Penyediaan Jasa Komunikasi, Sumber Daya Air dan Listrik yang Disediakan				12 Laporan	12 Laporan	19,850,000	19,850,000	30,837,000	Kab. Sragen, Kedawung, Semua Kelurahan	Dana Transfer Umum-Dana Alokasi Umum		Peningkatan kualitas Pelayanan Dasar masyarakat	0	12 Laporan	0	Kecamatan Kedawung
7	01	001	2.08	003	Penyediaan Jasa Peralatan dan Perlengkapan Kantor	Jumlah Laporan Penyediaan Jasa Peralatan dan Perlengkapan Kantor yang Disediakan				12 Laporan	12 Laporan	8,600,000	8,600,000	8,600,000	Kab. Sragen, Kedawung, Semua Kelurahan	Dana Transfer Umum-Dana Alokasi Umum		Peningkatan kualitas Pelayanan Dasar masyarakat	0	12 Laporan	0	Kecamatan Kedawung
7	01	001	2.08	004	Penyediaan Jasa Pelayanan Umum Kantor	Jumlah Laporan Penyediaan Jasa Pelayanan Umum Kantor yang Disediakan				12 Laporan	12 Laporan	54,714,000	54,714,000	54,714,000	Kab. Sragen, Kedawung, Semua Kelurahan	Dana Transfer Umum-Dana Alokasi Umum		Peningkatan kualitas Pelayanan Dasar masyarakat	0	12 Laporan	0	Kecamatan Kedawung
7	**01**	**001**	2.09		**Pemeliharaan Barang Milik Daerah Penunjang Urusan Pemerintahan Daerah**	prosentase pengadaan barang milik daerah penunjang urusan pemerintah daerah	%		%	100 %	100 %	**62,794,250**	**62,794,250**	**62,794,250**						100 %	**0**	
7	01	001	2.09	002	Penyediaan Jasa Pemeliharaan, Biaya Pemeliharaan, Pajak dan Perizinan Kendaraan Dinas Operasional atau Lapangan	Jumlah Kendaraan Dinas Operasional atau Lapangan yang Dipelihara dan dibayarkan Pajak dan Perizinannya				13 Unit	13 Unit	39,800,000	39,800,000	39,800,000	Kab. Sragen, Kedawung, Semua Kelurahan	Dana Transfer Umum-Dana Alokasi Umum		Peningkatan kualitas Pelayanan Dasar masyarakat	0	13 Unit	0	Kecamatan Kedawung
7	01	001	2.09	005	Pemeliharaan Mebel	Jumlah Mebel yang Dipelihara				73 Unit	73 Unit	7,995,000	7,995,000	7,995,000	Kab. Sragen, Kedawung, Semua Kelurahan	Dana Transfer Umum-Dana Alokasi Umum		Peningkatan kualitas Pelayanan Dasar masyarakat	0	73 Unit	0	Kecamatan Kedawung
7	01	001	2.09	006	Pemeliharaan Peralatan dan Mesin Lainnya	Jumlah Peralatan dan Mesin Lainnya yang Dipelihara				6 Unit	6 Unit	5,000,000	5,000,000	5,000,000	Kab. Sragen, Kedawung, Semua Kelurahan	Dana Transfer Umum-Dana Alokasi Umum		Peningkatan kualitas Pelayanan Dasar masyarakat	0	6 Unit	0	Kecamatan Kedawung
7	01	001	2.09	009	Pemeliharaan/Rehabilitasi Gedung Kantor dan Bangunan Lainnya	Jumlah Gedung Kantor dan Bangunan Lainnya yang Dipelihara/Direhabilitasi				1 Unit	1 Unit	9,999,250	9,999,250	9,999,250	Kab. Sragen, Kedawung, Semua Kelurahan	Dana Transfer Umum-Dana Alokasi Umum		Peningkatan kualitas Pelayanan Dasar masyarakat	0	1 Unit	0	Kecamatan Kedawung
7	**01**	**002**			**PROGRAM PENYELENGGARAAN PEMERINTAHAN DAN PELAYANAN PUBLIK**	Prosentase Pelayanan yang sesuai standart pelayanan	%		%	100 %	100 %	**12,140,000**	**12,140,000**	**12,140,000**						100 %	**0**	
7	**01**	**002**	2.01		**Koordinasi Penyelenggaraan Kegiatan Pemerintahan di Tingkat Kecamatan**	Jumlah Dokumen Koordinasi	%		%	100 %	100 %	**12,140,000**	**12,140,000**	**12,140,000**						100 %	**0**	
7	01	002	2.01	001	Koordinasi/Sinergi Perencanaan dan Pelaksanaan Kegiatan Pemerintahan dengan Perangkat Daerah dan Instansi Vertikal Terkait	Jumlah Laporan Koordinasi/Sinergi Perencanaan dan Pelaksanaan Kegiatan Pemerintahan dengan Perangkat Daerah dan Instansi Vertikal Terkait				1 Laporan	1 Laporan	12,140,000	12,140,000	12,140,000	Kab. Sragen, Kedawung, Semua Kelurahan	Dana Transfer Umum-Dana Alokasi Umum		Peningkatan kualitas Pelayanan Dasar masyarakat	0	1 Laporan	0	Kecamatan Kedawung
7	**01**	**003**			**PROGRAM PEMBERDAYAAN MASYARAKAT DESA DAN KELURAHAN**	Prosentase Lembaga desa yang aktif	%		%	100 %	100 %	**13,775,000**	**13,775,000**	**113,775,000**						100 %	**0**	
7	**01**	**003**	2.01		**Koordinasi Kegiatan Pemberdayaan Desa**	Prosentase Lembaga desa yang aktif	%		%	100 %	100 %	**13,775,000**	**13,775,000**	**113,775,000**						100 %	**0**	

Kode					Urusan/ Bidang Urusan/ Program/ Kegiatan/ Sub Kegiatan	Indikator Program/ Kegiatan/ Sub Kegiatan	Target Akhir Periode RPJMD	Realisasi Capaian RKPD Tahun 2021	Prakiraan Capaian Target RKPD Tahun 2022	Capaian Kinerja dan Kerangka Pendanaan									Kelompok Sasaran	Prakiraan Maju Rencana Tahun		Perangkat Daerah Penanggung Jawab
										Target 2023		Pagu Indikatif			Lokasi	Sumber Dana	Prioritas			Target	Pagu Indikatif	
										Semula	Menjadi	RKPD 2023	APBD 2023	RKPD 2023 Perubahan			Nasional	Daerah				
7	01	003	2.01	003	Peningkatan Efektifitas Kegiatan Pemberdayaan Masyarakat di Wilayah Kecamatan	Jumlah Laporan Peningkatan Efektivitas Kegiatan Pemberdayaan Masyarakat di Wilayah Kecamatan				12 Laporan	12 Laporan	13,775,000	13,775,000	113,775,000	Kab. Sragen, Kedawung, Semua Kelurahan	Dana Transfer Umum-Dana Alokasi Umum	Memperkuat Infrastruktur Untuk Mendukung Pengembangan Ekonomi Dan Pelayanan Dasar	Peningkatan kualitas Pelayanan Dasar masyarakat	0	12 Laporan	0	Kecamatan Kedawung
7	**01**	**004**			**PROGRAM KOORDINASI KETENTRAMAN DAN KETERTIBAN UMUM**	Prosentase penanganan laporan kejadian	%		%	100 %	100 %	**26,738,000**	**26,738,000**	**26,738,000**						100 %	**0**	
7	**01**	**004**	2.01		**Koordinasi Upaya Penyelenggaraan Ketenteraman dan Ketertiban Umum**	prosentase cakupan penyelenggaraan ketentraman dan ketertiban umum	%		%	100 %	100 %	**26,738,000**	**26,738,000**	**26,738,000**						100 %	**0**	
7	01	004	2.01	001	Sinergitas dengan Kepolisian Negara Republik Indonesia, Tentara Nasional Indonesia dan Instansi Vertikal di Wilayah Kecamatan	Jumlah Laporan Hasil Sinergitas dengan Kepolisian Negara Republik Indonesia, Tentara Nasional Indonesia dan Instansi Vertikal di Wilayah Kecamatan				12 Laporan	12 Laporan	26,738,000	26,738,000	26,738,000	Kab. Sragen, Kedawung, Semua Kelurahan	Dana Transfer Umum-Dana Alokasi Umum	Memperkuat Infrastruktur Untuk Mendukung Pengembangan Ekonomi Dan Pelayanan Dasar	Peningkatan kualitas Pelayanan Dasar masyarakat	0	12 Laporan	0	Kecamatan Kedawung
7	**01**	**005**			**PROGRAM PENYELENGGARAAN URUSAN PEMERINTAHAN UMUM**							**274,817,000**	**274,817,000**	**274,817,000**							**0**	
7	**01**	**005**	2.01		**Penyelenggaraan Urusan Pemerintahan Umum Sesuai Penugasan Kepala Daerah**							**274,817,000**	**274,817,000**	**274,817,000**							**0**	
7	01	005	2.01	002	Fasilitasi, Koordinasi dan Pembinaan (Bimtek, Sosialisasi, Konsultasi) Wawasan Kebangsaan dan Ketahanan Nasional	Jumlah Orang yang Mengikuti Fasilitasi, Koordinasi dan Pembinaan (Bimtek, Sosialisasi, Konsultasi) Wawasan Kebangsaan dan Ketahanan Nasional				320 Orang	320 Orang	250,000,000	250,000,000	250,000,000	Kab. Sragen, Kedawung, Semua Kelurahan	Dana Transfer Umum-Dana Alokasi Umum		Peningkatan kualitas Pelayanan Dasar masyarakat		320 Orang	0	Kecamatan Kedawung
																		Peningkatan kualitas Pelayanan Dasar masyarakat				
																		Peningkatan kualitas Pelayanan Dasar masyarakat				
7	01	005	2.01	003	Pembinaan Persatuan dan Kesatuan Bangsa	Jumlah Orang yang Mengikuti Pembinaan Persatuan dan Kesatuan Bangsa				572 Orang	572 Orang	24,817,000	24,817,000	24,817,000	Kab. Sragen, Kedawung, Semua Kelurahan	Dana Transfer Umum-Dana Alokasi Umum		Peningkatan kualitas Pelayanan Dasar masyarakat		572 Orang	0	Kecamatan Kedawung
7	**01**	**006**			**PROGRAM PEMBINAAN DAN PENGAWASAN PEMERINTAHAN DESA**	Prosentase Desa yang menyelesaiakan RKPDesa dan APB Desa tepat waktu	%		%	100 %	100 %	**19,987,000**	**19,987,000**	**9,000,000**						100 %	**0**	
7	**01**	**006**	2.01		**Fasilitasi, Rekomendasi dan Koordinasi Pembinaan dan Pengawasan Pemerintahan Desa**	prosentase desa yang memperoleh fasilitasi, rekomendasi dan koordinasi pembinaan dan pengawasan	%		%	100 %	100 %	**19,987,000**	**19,987,000**	**9,000,000**						100 %	**0**	
7	01	006	2.01	002	Fasilitasi Administrasi Tata Pemerintahan Desa	Jumlah Dokumen yang Difasilitasi dalam rangka Administrasi Tata Pemerintahan Desa				10 Dokumen	10 Dokumen	5,880,000	5,880,000	5,880,000	Kab. Sragen, Kedawung, Semua Kelurahan	Dana Transfer Umum-Dana Alokasi Umum		Peningkatan kualitas Pelayanan Dasar masyarakat	0	10 Dokumen	0	Kecamatan Kedawung
7	01	006	2.01	006	Fasilitasi Pelaksanaan Pemilihan Kepala Desa	Jumlah Laporan Hasil Penyelenggaraan Pemilihan, Pengangkatan dan Pemberhentian Kepala Desa				10 Dokumen	10 Dokumen	10,987,000	10,987,000	0	Kab. Sragen, Kedawung, Semua Kelurahan	Dana Transfer Umum-Dana Alokasi Umum		Peningkatan kualitas Pelayanan Dasar masyarakat	0	10 Dokumen	0	Kecamatan Kedawung

Kode					Urusan/ Bidang Urusan/ Program/ Kegiatan/ Sub Kegiatan	Indikator Program/ Kegiatan/ Sub Kegiatan	Target Akhir Periode RPJMD	Realisasi Capaian RKPD Tahun 2021	Prakiraan Capaian Target RKPD Tahun 2022	Capaian Kinerja dan Kerangka Pendanaan									Kelompok Sasaran	Prakiraan Maju Rencana Tahun		Perangkat Daerah Penanggung Jawab
										Target 2023		Pagu Indikatif			Lokasi	Sumber Dana	Prioritas			Target	Pagu Indikatif	
										Semula	Menjadi	RKPD 2023	APBD 2023	RKPD 2023 Perubahan			Nasional	Daerah				
7	01	006	2.01	017	Koordinasi Pendampingan Desa di Wilayahnya	Jumlah Laporan Hasil Koordinasi Pendampingan Desa di Wilayahnya				10 Laporan	10 Laporan	3,120,000	3,120,000	3,120,000	Kab. Sragen, Kedawung, Semua Kelurahan	Dana Transfer Umum-Dana Alokasi Umum		Peningkatan kualitas Pelayanan Dasar masyarakat	0	10 Laporan	0	Kecamatan Kedawung
7					**UNSUR KEWILAYAHAN**																	
7	**01**				**KECAMATAN**							**2,865,118,783**	**2,795,439,960**	**2,926,939,960**							**80,545,000**	
7	**01**	**001**			**PROGRAM PENUNJANG URUSAN PEMERINTAHAN DAERAH KABUPATEN/KOTA**							**2,728,318,783**	**2,658,639,960**	**2,714,110,960**							**25,000,000**	
7	**01**	**001**	2.02		**Administrasi Keuangan Perangkat Daerah**							**2,437,727,783**	**2,368,048,960**	**2,368,048,960**							**0**	
7	01	001	2.02	001	Penyediaan Gaji dan Tunjangan ASN	Jumlah bulan tersedianya gaji dan tunjangan Jumlah Orang yang Menerima Gaji dan Tunjangan ASN				12 bulan 23 Orang/bulan	12 bulan 23 Orang/bulan	2,437,727,783	2,368,048,960	2,368,048,960	Kab. Sragen, Sambirejo, Semua Kelurahan	Dana Transfer Umum-Dana Alokasi Umum		Pemantapan tata kelola pemerintahan berbasis Teknologi		12 bulan 23 Orang/bulan	0	Kecamatan Sambirejo
7	**01**	**001**	2.05		**Administrasi Kepegawaian Perangkat Daerah**							**0**	**0**	**25,000,000**							**25,000,000**	
7	01	001	2.05	009	Pendidikan dan Pelatihan Pegawai Berdasarkan Tugas dan Fungsi	Jumlah Pegawai Berdasarkan Tugas dan Fungsi yang Mengikuti Pendidikan dan Pelatihan					22 Orang	0	0	25,000,000		Dana Transfer Umum-Dana Alokasi Umum		Pemantapan tata kelola pemerintahan berbasis Teknologi		22 Orang	25,000,000	Kecamatan Sambirejo
7	**01**	**001**	2.06		**Administrasi Umum Perangkat Daerah**							**63,925,000**	**63,925,000**	**86,842,000**							**0**	
7	01	001	2.06	001	Penyediaan Komponen Instalasi Listrik/Penerangan Bangunan Kantor	Jumlah bulan penyediaan komponen instalasi listrik/penerangan bangunan				12 bulan	12 bulan	9,995,000	9,995,000	13,088,000	Kab. Sragen, Sambirejo, Semua Kelurahan	Dana Transfer Umum-Dana Alokasi Umum		Pemantapan tata kelola pemerintahan berbasis Teknologi		12 bulan	0	Kecamatan Sambirejo
7	01	001	2.06	002	Penyediaan Peralatan dan Perlengkapan Kantor	Jumlah bulan penyediaan alat tulis dan peralatan kantor				12 bulan	12 bulan	15,000,000	15,000,000	30,759,000	Kab. Sragen, Sambirejo, Semua Kelurahan	Dana Transfer Umum-Dana Alokasi Umum		Pemantapan tata kelola pemerintahan berbasis Teknologi		12 bulan	0	Kecamatan Sambirejo
7	01	001	2.06	004	Penyediaan Bahan Logistik Kantor	Jumlah bulan penyediaan makanan dan minuman rapat/pertemuan				12 bulan	12 bulan	21,930,000	21,930,000	21,930,000	Kab. Sragen, Sambirejo, Semua Kelurahan	Dana Transfer Umum-Dana Alokasi Umum		Pemantapan tata kelola pemerintahan berbasis Teknologi		12 bulan	0	Kecamatan Sambirejo
7	01	001	2.06	005	Penyediaan Barang Cetakan dan Penggandaan	Jumlah bulan penyediaan barang cetakan dan penggandaan				12 bulan	12 bulan	14,000,000	14,000,000	16,065,000	Kab. Sragen, Sambirejo, Semua Kelurahan	Dana Transfer Umum-Dana Alokasi Umum		Pemantapan tata kelola pemerintahan berbasis Teknologi		12 bulan	0	Kecamatan Sambirejo
7	01	001	2.06	009	Penyelenggaraan Rapat Koordinasi dan Konsultasi SKPD	Jumlah bulan terlaksananya penyelenggaraan rapat dan konsultasi SKPD				12 bulan	12 bulan	3,000,000	3,000,000	5,000,000	Kab. Sragen, Sambirejo, Semua Kelurahan	Dana Transfer Umum-Dana Alokasi Umum		Pemantapan tata kelola pemerintahan berbasis Teknologi		12 bulan	0	Kecamatan Sambirejo
7	01	001	2.06	010	Penatausahaan Arsip Dinamis pada SKPD	Jumlah bulan terlaksananya Penatausahaan Arsip Dinamis pada SKPD				12 bulan	12 bulan	0	0	0	Kab. Sragen, Sambirejo, Semua Kelurahan	Dana Transfer Umum-Dana Alokasi Umum		Pemantapan tata kelola pemerintahan berbasis Teknologi		12 bulan	0	Kecamatan Sambirejo
7	**01**	**001**	2.07		**Pengadaan Barang Milik Daerah Penunjang Urusan Pemerintah Daerah**							**62,801,000**	**62,801,000**	**62,801,000**							**0**	

Kode					Urusan/ Bidang Urusan/ Program/ Kegiatan/ Sub Kegiatan	Indikator Program/ Kegiatan/ Sub Kegiatan	Target Akhir Periode RPJMD	Realisasi Capaian RKPD Tahun 2021	Prakiraan Capaian Target RKPD Tahun 2022	Capaian Kinerja dan Kerangka Pendanaan									Kelompok Sasaran	Prakiraan Maju Rencana Tahun		Perangkat Daerah Penanggung Jawab
										Target 2023		Pagu Indikatif			Lokasi	Sumber Dana	Prioritas			Target	Pagu Indikatif	
										Semula	Menjadi	RKPD 2023	APBD 2023	RKPD 2023 Perubahan			Nasional	Daerah				
7	01	001	2.07	005	Pengadaan Mebel	Jumlah penyediaan mebel yang mendukung operasional kerja				4 Unit	4 Unit	17,331,000	17,331,000	17,331,000	Kab. Sragen, Sambirejo, Semua Kelurahan	Dana Transfer Umum-Dana Alokasi Umum		Pemantapan tata kelola pemerintahan berbasis Teknologi		4 Unit	0	Kecamatan Sambirejo
7	01	001	2.07	010	Pengadaan Sarana dan Prasarana Gedung Kantor atau Bangunan Lainnya	Jumlah Sarana dan Prasarana Gedung Kantor/Bangunan lain yang diadakan				5 unit	5 unit	45,470,000	45,470,000	45,470,000	Kab. Sragen, Sambirejo, Semua Kelurahan	Dana Transfer Umum-Dana Alokasi Umum		Pemantapan tata kelola pemerintahan berbasis Teknologi		5 unit	0	Kecamatan Sambirejo
						Jumlah Unit Sarana dan Prasarana Gedung Kantor atau Bangunan Lainnya yang Disediakan				0 Unit	0 Unit									0 Unit		
7	**01**	**001**	2.08		**Penyediaan Jasa Penunjang Urusan Pemerintahan Daerah**							**94,383,000**	**94,383,000**	**100,557,000**							**0**	
7	01	001	2.08	002	Penyediaan Jasa Komunikasi, Sumber Daya Air dan Listrik	Jumlah bulan terbayarnya jasa komunikasi, sumberdaya air dan listrik				12 bulan	12 bulan	24,000,000	24,000,000	27,500,000	Kab. Sragen, Sambirejo, Semua Kelurahan	Dana Transfer Umum-Dana Alokasi Umum		Pemantapan tata kelola pemerintahan berbasis Teknologi		12 bulan	0	Kecamatan Sambirejo
7	01	001	2.08	003	Penyediaan Jasa Peralatan dan Perlengkapan Kantor	Jumlah bulan tersedianya jasa perbaikan peralatankerja				12 bulan	12 bulan	10,386,000	10,386,000	10,386,000	Kab. Sragen, Sambirejo, Semua Kelurahan	Dana Transfer Umum-Dana Alokasi Umum		Pemantapan tata kelola pemerintahan berbasis Teknologi		12 bulan	0	Kecamatan Sambirejo
7	01	001	2.08	004	Penyediaan Jasa Pelayanan Umum Kantor	Jumlah bulan penyediaan jasa kebersihan kantor				12 bulan	12 bulan	59,997,000	59,997,000	62,671,000	Kab. Sragen, Sambirejo, Semua Kelurahan	Dana Transfer Umum-Dana Alokasi Umum		Pemantapan tata kelola pemerintahan berbasis Teknologi		12 bulan	0	Kecamatan Sambirejo
7	**01**	**001**	2.09		**Pemeliharaan Barang Milik Daerah Penunjang Urusan Pemerintahan Daerah**							**69,482,000**	**69,482,000**	**70,862,000**							**0**	
7	01	001	2.09	002	Penyediaan Jasa Pemeliharaan, Biaya Pemeliharaan, Pajak dan Perizinan Kendaraan Dinas Operasional atau Lapangan	Jumlah bulan kendaraan Dinas/Operasional yang terpelihara dan jumlah kendaraan dinas yang terbayarkan pajaknya				12 bulan	12 bulan	45,520,000	45,520,000	46,900,000	Kab. Sragen, Sambirejo, Semua Kelurahan	Dana Transfer Umum-Dana Alokasi Umum		Pemantapan tata kelola pemerintahan berbasis Teknologi		12 bulan	0	Kecamatan Sambirejo
7	01	001	2.09	005	Pemeliharaan Mebel							4,963,000	4,963,000	4,963,000		Dana Transfer Umum-Dana Alokasi Umum		Pemantapan tata kelola pemerintahan berbasis Teknologi			0	Kecamatan Sambirejo
7	01	001	2.09	009	Pemeliharaan/Rehabilitasi Gedung Kantor dan Bangunan Lainnya	Jumlah gedung kantor yang terpelihara				1 Gedung	1 Gedung	18,999,000	18,999,000	18,999,000	Kab. Sragen, Sambirejo, Semua Kelurahan	Dana Transfer Umum-Dana Alokasi Umum		Pemantapan tata kelola pemerintahan berbasis Teknologi		1 Gedung	0	Kecamatan Sambirejo
7	**01**	**002**			**PROGRAM PENYELENGGARAAN PEMERINTAHAN DAN PELAYANAN PUBLIK**							**10,999,000**	**10,999,000**	**10,999,000**							**19,307,000**	
7	**01**	**002**	2.01		**Koordinasi Penyelenggaraan Kegiatan Pemerintahan di Tingkat Kecamatan**							**10,999,000**	**10,999,000**	**10,999,000**							**19,307,000**	
7	01	002	2.01	001	Koordinasi/Sinergi Perencanaan dan Pelaksanaan Kegiatan Pemerintahan dengan Perangkat Daerah dan Instansi Vertikal Terkait	Jumlah Musrenbang Kecamatan				1 Kegiatan	1 Kegiatan	10,999,000	10,999,000	10,999,000	Kab. Sragen, Sambirejo, Semua Kelurahan	Dana Transfer Umum-Dana Alokasi Umum		Pemantapan tata kelola pemerintahan berbasis Teknologi		1 Kegiatan	11,500,000	Kecamatan Sambirejo

Kode					Urusan/ Bidang Urusan/ Program/ Kegiatan/ Sub Kegiatan	Indikator Program/ Kegiatan/ Sub Kegiatan	Target Akhir Periode RPJMD	Realisasi Capaian RKPD Tahun 2021	Prakiraan Capaian Target RKPD Tahun 2022	Capaian Kinerja dan Kerangka Pendanaan									Kelompok Sasaran	Prakiraan Maju Rencana Tahun		Perangkat Daerah Penanggung Jawab
										Target 2023		Pagu Indikatif			Lokasi	Sumber Dana	Prioritas			Target	Pagu Indikatif	
										Semula	Menjadi	RKPD 2023	APBD 2023	RKPD 2023 Perubahan			Nasional	Daerah				
7	01	002	2.01	002	Peningkatan Efektifitas Kegiatan Pemerintahan di Tingkat Kecamatan	Jumlah Dokumen Peningkatan Efektifitas Kegiatan Pemerintahan di Tingkat Kecamatan				4 Dokumen	4 Dokumen	0	0	0	Kab. Sragen, Sambirejo, Semua Kelurahan	Dana Transfer Umum-Dana Alokasi Umum		Pemantapan tata kelola pemerintahan berbasis Teknologi		4 Dokumen	7,807,000	Kecamatan Sambirejo
7	**01**	**003**			**PROGRAM PEMBERDAYAAN MASYARAKAT DESA DAN KELURAHAN**							**6,000,000**	**6,000,000**	**6,000,000**							**7,000,000**	
7	**01**	**003**	2.01		**Koordinasi Kegiatan Pemberdayaan Desa**							**6,000,000**	**6,000,000**	**6,000,000**							**7,000,000**	
7	01	003	2.01	003	Peningkatan Efektifitas Kegiatan Pemberdayaan Masyarakat di Wilayah Kecamatan	Jumlah Laporan Peningkatan Efektivitas Kegiatan Pemberdayaan Masyarakat di Wilayah Kecamatan				1 Laporan	1 Laporan	6,000,000	6,000,000	6,000,000	Kab. Sragen, Sambirejo, Semua Kelurahan	Dana Transfer Umum-Dana Alokasi Umum		Pemantapan tata kelola pemerintahan berbasis Teknologi		1 Laporan	7,000,000	Kecamatan Sambirejo
7	**01**	**004**			**PROGRAM KOORDINASI KETENTRAMAN DAN KETERTIBAN UMUM**	100 Prosentase penanganan laporan kejadian	% %		% %	100 % 100 %	100 % 100 %	**25,130,000**	**25,130,000**	**25,130,000**						100 % 100 %	**26,738,000**	
7	**01**	**004**	7.03		**Koordinasi Upaya Penyelenggaraan Ketenteraman dan Ketertiban Umum**	Prosentase penanganan laporan kejadian	%		%	100 %	100 %	**25,130,000**	**25,130,000**	**25,130,000**						100 %	**26,738,000**	
7	01	004	7.03	001	Sinergitas dengan Kepolisian Negara Republik Indonesia, Tentara Nasional Indonesia dan Instansi Vertikal di Wilayah Kecamatan	Jumlah Laporan Hasil Sinergitas dengan Kepolisian Negara Republik Indonesia, Tentara Nasional Indonesia dan Instansi Vertikal di Wilayah Kecamatan				12 Laporan	12 Laporan	25,130,000	25,130,000	25,130,000	Kab. Sragen, Sambirejo, Semua Kelurahan	Dana Transfer Umum-Dana Alokasi Umum	Memperkuat Stabilitas Polhukhankam Dan Transformasi Pelayanan Publik	Pemantapan tata kelola pemerintahan berbasis Teknologi	0	12 Laporan	26,738,000	Kecamatan Sambirejo
7	**01**	**005**			**PROGRAM PENYELENGGARAAN URUSAN PEMERINTAHAN UMUM**							**82,860,000**	**82,860,000**	**158,889,000**							**0**	
7	**01**	**005**	2.01		**Penyelenggaraan Urusan Pemerintahan Umum Sesuai Penugasan Kepala Daerah**							**82,860,000**	**82,860,000**	**158,889,000**							**0**	
7	01	005	2.01	002	Fasilitasi, Koordinasi dan Pembinaan (Bimtek, Sosialisasi, Konsultasi) Wawasan Kebangsaan dan Ketahanan Nasional	Terlaksananya Fasilitasi , Kordinasi dan Pembinaan Warbang dan Hannas				1 Kegiatan	1 Kegiatan	50,000,000	50,000,000	50,000,000	Kab. Sragen, Sambirejo, Semua Kelurahan	Dana Transfer Umum-Dana Alokasi Umum		Pemantapan tata kelola pemerintahan berbasis Teknologi		1 Kegiatan	0	Kecamatan Sambirejo
7	01	005	2.01	003	Pembinaan Persatuan dan Kesatuan Bangsa	Jumlah Kegiatan Upacara HUT RI Jumlah Orang yang Mengikuti Pembinaan Persatuan dan Kesatuan Bangsa				1 Kegiatan 0 Orang	1 Kegiatan 0 Orang	32,860,000	32,860,000	108,889,000	Kab. Sragen, Sambirejo, Semua Kelurahan	Dana Transfer Umum-Dana Alokasi Umum		Pemantapan tata kelola pemerintahan berbasis Teknologi		1 Kegiatan 0 Orang	0	Kecamatan Sambirejo
7	**01**	**006**			**PROGRAM PEMBINAAN DAN PENGAWASAN PEMERINTAHAN DESA**	Prosentase desa yang menyelesaikan RKP Desa dan APB-Desa tepat waktu	%		%	100 %	100 %	**11,811,000**	**11,811,000**	**11,811,000**						100 %	**2,500,000**	
7	**01**	**006**	2.01		**Fasilitasi, Rekomendasi dan Koordinasi Pembinaan dan Pengawasan Pemerintahan Desa**	Prosentase desa yang menyelesaikan RKP Desa dan APB-Desa tepat waktu	%		%	100 %	100 %	**11,811,000**	**11,811,000**	**11,811,000**						100 %	**2,500,000**	
7	01	006	2.01	002	Fasilitasi Administrasi Tata Pemerintahan Desa	Jumlah Dokumen yang Difasilitasi dalam rangka Administrasi Tata Pemerintahan Desa					1 Dokumen	0	0	2,125,000		Dana Transfer Umum-Dana Alokasi Umum		Pemantapan tata kelola pemerintahan berbasis Teknologi	0	1 Dokumen	2,500,000	Kecamatan Sambirejo

Kode					Urusan/ Bidang Urusan/ Program/ Kegiatan/ Sub Kegiatan	Indikator Program/ Kegiatan/ Sub Kegiatan	Target Akhir Periode RPJMD	Realisasi Capaian RKPD Tahun 2021	Prakiraan Capaian Target RKPD Tahun 2022	Capaian Kinerja dan Kerangka Pendanaan									Kelompok Sasaran	Prakiraan Maju Rencana Tahun		Perangkat Daerah Penanggung Jawab
										Target 2023		Pagu Indikatif			Lokasi	Sumber Dana	Prioritas			Target	Pagu Indikatif	
										Semula	Menjadi	RKPD 2023	APBD 2023	RKPD 2023 Perubahan			Nasional	Daerah				
7	01	006	2.01	006	Fasilitasi Pelaksanaan Pemilihan Kepala Desa	Jumlah Dokumen Fasilitasi dalam rangka Pelaksanaan Pemilihan Kepala Desa				1 Dokumen	1 Dokumen	6,695,000	6,695,000	6,695,000	Kab. Sragen, Sambirejo, Semua Kelurahan	Dana Transfer Umum-Dana Alokasi Umum	Memperkuat Stabilitas Polhukhankam Dan Transformasi Pelayanan Publik	Pemantapan tata kelola pemerintahan berbasis Teknologi	0	1 Dokumen	0	Kecamatan Sambirejo
7	01	006	2.01	008	Rekomendasi Pengangkatan dan Pemberhentian Perangkat Desa	Jumlah Dokumen Rekomendasi Pengangkatan dan Pemberhentian Perangkat Desa				3 Dokumen	3 Dokumen	5,116,000	5,116,000	2,991,000	Kab. Sragen, Sambirejo, Semua Kelurahan	Dana Transfer Umum-Dana Alokasi Umum	Memperkuat Stabilitas Polhukhankam Dan Transformasi Pelayanan Publik	Pemantapan tata kelola pemerintahan berbasis Teknologi	0	3 Dokumen	0	Kecamatan Sambirejo
7					**UNSUR KEWILAYAHAN**																	
7	**01**				**KECAMATAN**							**2,220,320,397**	**2,206,114,680**	**2,763,473,511**							**2,547,434,910**	
7	**01**	**001**			**PROGRAM PENUNJANG URUSAN PEMERINTAHAN DAERAH KABUPATEN/KOTA**							**2,005,893,397**	**1,991,687,680**	**1,981,546,511**							**2,437,913,910**	
7	**01**	**001**	2.02		**Administrasi Keuangan Perangkat Daerah**							**1,733,796,697**	**1,719,590,980**	**1,709,449,811**							**2,178,137,210**	
7	01	001	2.02	001	Penyediaan Gaji dan Tunjangan ASN	Jumlah Orang yang Menerima Gaji dan Tunjangan ASN				0 Orang/bulan	0 Orang/bulan	1,733,796,697	1,719,590,980	1,709,449,811		Pajak Daerah Dana Transfer Umum-Dana Alokasi Umum		Peningkatan kualitas Pelayanan Dasar masyarakat		0 Orang/bulan	2,178,137,210	Kecamatan Gondang
7	**01**	**001**	2.06		**Administrasi Umum Perangkat Daerah**							**75,654,700**	**75,654,700**	**103,854,700**							**75,734,700**	
7	01	001	2.06	001	Penyediaan Komponen Instalasi Listrik/Penerangan Bangunan Kantor	Jumlah Paket Komponen Instalasi Listrik/Penerangan Bangunan Kantor yang Disediakan				0 Paket	0 Paket	1,499,000	1,499,000	1,499,000		Dana Transfer Umum-Dana Alokasi Umum		Peningkatan kualitas Pelayanan Dasar masyarakat		0 Paket	1,500,000	Kecamatan Gondang
7	01	001	2.06	002	Penyediaan Peralatan dan Perlengkapan Kantor	Jumlah Paket Peralatan dan Perlengkapan Kantor yang Disediakan					1 Paket	40,740,000	40,740,000	68,940,000		Dana Transfer Umum-Dana Alokasi Umum		Peningkatan kualitas Pelayanan Dasar masyarakat		1 Paket	40,765,000	Kecamatan Gondang
7	01	001	2.06	004	Penyediaan Bahan Logistik Kantor	Jumlah Paket Bahan Logistik Kantor yang Disediakan				0 Paket	0 Paket	22,416,000	22,416,000	22,416,000		Dana Transfer Umum-Dana Alokasi Umum		Peningkatan kualitas Pelayanan Dasar masyarakat		0 Paket	22,470,000	Kecamatan Gondang
7	01	001	2.06	005	Penyediaan Barang Cetakan dan Penggandaan	Jumlah Paket Barang Cetakan dan Penggandaan yang Disediakan				0 Paket	0 Paket	5,999,700	5,999,700	5,999,700		Dana Transfer Umum-Dana Alokasi Umum		Peningkatan kualitas Pelayanan Dasar masyarakat		0 Paket	5,999,700	Kecamatan Gondang
7	01	001	2.06	009	Penyelenggaraan Rapat Koordinasi dan Konsultasi SKPD	Jumlah Laporan Penyelenggaraan Rapat Koordinasi dan Konsultasi SKPD				0 Laporan	0 Laporan	5,000,000	5,000,000	5,000,000		Dana Transfer Umum-Dana Alokasi Umum		Peningkatan kualitas Pelayanan Dasar masyarakat Peningkatan kualitas Pelayanan Dasar masyarakat Peningkatan kualitas Pelayanan Dasar masyarakat		0 Laporan	5,000,000	Kecamatan Gondang
7	**01**	**001**	2.07		**Pengadaan Barang Milik Daerah Penunjang Urusan Pemerintah Daerah**							**15,000,000**	**15,000,000**	**15,000,000**							**15,000,000**	
7	01	001	2.07	005	Pengadaan Mebel	Jumlah Paket Mebel yang Disediakan				0 Unit	0 Unit	15,000,000	15,000,000	15,000,000		Dana Transfer Umum-Dana Alokasi Umum		Peningkatan kualitas Pelayanan Dasar masyarakat		0 Unit	15,000,000	Kecamatan Gondang

Kode					Urusan/ Bidang Urusan/ Program/ Kegiatan/ Sub Kegiatan	Indikator Program/ Kegiatan/ Sub Kegiatan	Target Akhir Periode RPJMD	Realisasi Capaian RKPD Tahun 2021	Prakiraan Capaian Target RKPD Tahun 2022	Capaian Kinerja dan Kerangka Pendanaan									Kelompok Sasaran	Prakiraan Maju Rencana Tahun		Perangkat Daerah Penanggung Jawab
										Target 2023		Pagu Indikatif			Lokasi	Sumber Dana	Prioritas			Target	Pagu Indikatif	
										Semula	Menjadi	RKPD 2023	APBD 2023	RKPD 2023 Perubahan			Nasional	Daerah				
7	**01**	**001**	2.08		**Penyediaan Jasa Penunjang Urusan Pemerintahan Daerah**							**70,590,000**	**70,590,000**	**70,590,000**							**65,760,000**	
7	01	001	2.08	002	Penyediaan Jasa Komunikasi, Sumber Daya Air dan Listrik	Jumlah Laporan Penyediaan Jasa Komunikasi, Sumber Daya Air dan Listrik yang Disediakan				0 Laporan	0 Laporan	21,000,000	21,000,000	21,000,000		Dana Transfer Umum-Dana Alokasi Umum		Peningkatan kualitas Pelayanan Dasar masyarakat		0 Laporan	21,000,000	Kecamatan Gondang
7	01	001	2.08	003	Penyediaan Jasa Peralatan dan Perlengkapan Kantor	Jumlah Laporan Penyediaan Jasa Peralatan dan Perlengkapan Kantor yang Disediakan				0 Laporan	0 Laporan	2,630,000	2,630,000	2,630,000		Dana Transfer Umum-Dana Alokasi Umum		Peningkatan kualitas Pelayanan Dasar masyarakat		0 Laporan	2,800,000	Kecamatan Gondang
7	01	001	2.08	004	Penyediaan Jasa Pelayanan Umum Kantor	Jumlah Laporan Penyediaan Jasa Pelayanan Umum Kantor yang Disediakan				0 Laporan	0 Laporan	46,960,000	46,960,000	46,960,000		Dana Transfer Umum-Dana Alokasi Umum		Peningkatan kualitas Pelayanan Dasar masyarakat		0 Laporan	41,960,000	Kecamatan Gondang
7	**01**	**001**	2.09		**Pemeliharaan Barang Milik Daerah Penunjang Urusan Pemerintahan Daerah**							**110,852,000**	**110,852,000**	**82,652,000**							**103,282,000**	
7	01	001	2.09	002	Penyediaan Jasa Pemeliharaan, Biaya Pemeliharaan, Pajak dan Perizinan Kendaraan Dinas Operasional atau Lapangan	Jumlah Kendaraan Dinas Operasional atau Lapangan yang Dipelihara dan dibayarkan Pajak dan Perizinannya				0 Unit	0 Unit	44,470,000	44,470,000	44,470,000		Dana Transfer Umum-Dana Alokasi Umum		Peningkatan kualitas Pelayanan Dasar masyarakat		0 Unit	36,900,000	Kecamatan Gondang
7	01	001	2.09	009	Pemeliharaan/Rehabilitasi Gedung Kantor dan Bangunan Lainnya	66382000 Jumlah Gedung Kantor dan Bangunan Lainnya yang Dipelihara/Direhabilitasi				100 % 0 Unit	100 % 0 Unit	66,382,000	66,382,000	38,182,000		Dana Transfer Umum-Dana Alokasi Umum		Peningkatan kualitas Pelayanan Dasar masyarakat		100 % 0 Unit	66,382,000	Kecamatan Gondang
7	**01**	**002**			**PROGRAM PENYELENGGARAAN PEMERINTAHAN DAN PELAYANAN PUBLIK**							**15,965,000**	**15,965,000**	**15,965,000**							**16,000,000**	
7	**01**	**002**	2.01		**Koordinasi Penyelenggaraan Kegiatan Pemerintahan di Tingkat Kecamatan**							**3,965,000**	**3,965,000**	**3,965,000**							**4,000,000**	
7	01	002	2.01	001	Koordinasi/Sinergi Perencanaan dan Pelaksanaan Kegiatan Pemerintahan dengan Perangkat Daerah dan Instansi Vertikal Terkait	Jumlah Laporan Koordinasi/Sinergi Perencanaan dan Pelaksanaan Kegiatan Pemerintahan dengan Perangkat Daerah dan Instansi Vertikal Terkait				0 Laporan	0 Laporan	3,965,000	3,965,000	3,965,000		Dana Transfer Umum-Dana Alokasi Umum		Peningkatan kualitas Pelayanan Dasar masyarakat		0 Laporan	4,000,000	Kecamatan Gondang
7	**01**	**002**	2.02		**Penyelenggaraan Urusan Pemerintahan yang Tidak Dilaksanakan oleh Unit Kerja Perangkat Daerah yang Ada di Kecamatan**							**12,000,000**	**12,000,000**	**12,000,000**							**12,000,000**	
7	01	002	2.02	003	Peningkatan Efektifitas Pelaksanaan Pelayanan kepada Masyarakat di Wilayah Kecamatan	Jumlah Laporan Peningkatan Efektifitas Pelaksanaan Pelayanan kepada Masyarakat di Wilayah Kecamatan				0 Laporan	0 Laporan	12,000,000	12,000,000	12,000,000		Dana Transfer Umum-Dana Alokasi Umum		Peningkatan kualitas Pelayanan Dasar masyarakat		0 Laporan	12,000,000	Kecamatan Gondang
7	**01**	**004**			**PROGRAM KOORDINASI KETENTRAMAN DAN KETERTIBAN UMUM**							**21,132,000**	**21,132,000**	**21,132,000**							**21,132,000**	

Kode					Urusan/ Bidang Urusan/ Program/ Kegiatan/ Sub Kegiatan	Indikator Program/ Kegiatan/ Sub Kegiatan	Target Akhir Periode RPJMD	Realisasi Capaian RKPD Tahun 2021	Prakiraan Capaian Target RKPD Tahun 2022	Capaian Kinerja dan Kerangka Pendanaan									Kelompok Sasaran	Prakiraan Maju Rencana Tahun		Perangkat Daerah Penanggung Jawab
										Target 2023		Pagu Indikatif			Lokasi	Sumber Dana	Prioritas			Target	Pagu Indikatif	
										Semula	Menjadi	RKPD 2023	APBD 2023	RKPD 2023 Perubahan			Nasional	Daerah				
7	**01**	**004**	2.01		**Koordinasi Upaya Penyelenggaraan Ketenteraman dan Ketertiban Umum**							**21,132,000**	**21,132,000**	**21,132,000**							**21,132,000**	
7	01	004	2.01	001	Sinergitas dengan Kepolisian Negara Republik Indonesia, Tentara Nasional Indonesia dan Instansi Vertikal di Wilayah Kecamatan	Jumlah Laporan Hasil Sinergitas dengan Kepolisian Negara Republik Indonesia, Tentara Nasional Indonesia dan Instansi Vertikal di Wilayah Kecamatan				0 Laporan	0 Laporan	21,132,000	21,132,000	21,132,000		Dana Transfer Umum-Dana Alokasi Umum		Peningkatan kualitas Pelayanan Dasar masyarakat		0 Laporan	21,132,000	Kecamatan Gondang
7	**01**	**005**			**PROGRAM PENYELENGGARAAN URUSAN PEMERINTAHAN UMUM**							**171,987,000**	**171,987,000**	**739,487,000**							**66,989,000**	
7	**01**	**005**	2.01		**Penyelenggaraan Urusan Pemerintahan Umum Sesuai Penugasan Kepala Daerah**							**171,987,000**	**171,987,000**	**739,487,000**							**66,989,000**	
7	01	005	2.01	002	Fasilitasi, Koordinasi dan Pembinaan (Bimtek, Sosialisasi, Konsultasi) Wawasan Kebangsaan dan Ketahanan Nasional	Jumlah Orang yang Mengikuti Fasilitasi, Koordinasi dan Pembinaan (Bimtek, Sosialisasi, Konsultasi) Wawasan Kebangsaan dan Ketahanan Nasional				0 Orang	0 Orang	150,000,000	150,000,000	520,000,000		Dana Transfer Umum-Dana Alokasi Umum				0 Orang	45,000,000	Kecamatan Gondang
7	01	005	2.01	003	Pembinaan Persatuan dan Kesatuan Bangsa	Jumlah Orang yang Mengikuti Pembinaan Persatuan dan Kesatuan Bangsa				0 Orang	0 Orang	21,987,000	21,987,000	219,487,000		Dana Transfer Umum-Dana Alokasi Umum		Peningkatan kualitas Pelayanan Dasar masyarakat		0 Orang	21,989,000	Kecamatan Gondang
7	**01**	**006**			**PROGRAM PEMBINAAN DAN PENGAWASAN PEMERINTAHAN DESA**							**5,343,000**	**5,343,000**	**5,343,000**							**5,400,000**	
7	**01**	**006**	2.01		**Fasilitasi, Rekomendasi dan Koordinasi Pembinaan dan Pengawasan Pemerintahan Desa**							**5,343,000**	**5,343,000**	**5,343,000**							**5,400,000**	
7	01	006	2.01	002	Fasilitasi Administrasi Tata Pemerintahan Desa	Jumlah Dokumen yang Difasilitasi dalam rangka Administrasi Tata Pemerintahan Desa				0 Dokumen	0 Dokumen	5,343,000	5,343,000	5,343,000		Dana Transfer Umum-Dana Alokasi Umum		Peningkatan kualitas Pelayanan Dasar masyarakat		0 Dokumen	5,400,000	Kecamatan Gondang
7					**UNSUR KEWILAYAHAN**																	
7	**01**				**KECAMATAN**							**3,001,854,946**	**2,952,787,374**	**3,335,189,374**							**2,804,922,000**	
7	**01**	**001**			**PROGRAM PENUNJANG URUSAN PEMERINTAHAN DAERAH KABUPATEN/KOTA**	Prosentase urusan Pemerintahan Daerah yang Tercukupi	17 orang		17 orang	100 % 17 orang	100 % 17 orang	**2,253,195,946**	**2,204,128,374**	**2,258,305,374**						100 % 17 orang	**2,217,680,000**	
7	**01**	**001**	2.02		**Administrasi Keuangan Perangkat Daerah**	Jumlah bulan penyediaan gaji dan Tunjangan ASN	orang		orang	17 orang	17 orang	**2,019,968,946**	**1,970,901,374**	**2,018,303,374**						17 orang	**1,911,880,000**	
7	01	001	2.02	001	Penyediaan Gaji dan Tunjangan ASN	Tersediaanya Gaji dan tunjangan ASN				18 Orang/bulan	18 Orang/bulan	2,019,968,946	1,970,901,374	2,018,303,374	Kab. Sragen, Sambungmacan, Semua Kelurahan	Dana Transfer Umum-Dana Alokasi Umum		Pemantapan tata kelola pemerintahan berbasis Teknologi	Kecamatan Sambungmacan	18 Orang/bulan	1,911,880,000	Kecamatan Sambungmacan
7	**01**	**001**	2.06		**Administrasi Umum Perangkat Daerah**	Prosentase Administrasi Umum yang tercukupi	bulan		bulan	12 bulan	12 bulan	**48,740,000**	**48,740,000**	**70,238,000**						12 bulan	**66,350,000**	
7	01	001	2.06	001	Penyediaan Komponen Instalasi Listrik/Penerangan Bangunan Kantor	Jumlah paket komponen Instalasi Listrik/ Penerangan Bangunan Kantor [paket]				4 Paket	4 Paket	2,825,000	2,825,000	2,825,000		Dana Transfer Umum-Dana Alokasi Umum	Memperkuat Stabilitas Polhukhankam Dan Transformasi Pelayanan Publik	Pemantapan tata kelola pemerintahan berbasis Teknologi	Kecamatan Sambungmacan	4 Paket	2,825,000	Kecamatan Sambungmacan

Kode					Urusan/ Bidang Urusan/ Program/ Kegiatan/ Sub Kegiatan	Indikator Program/ Kegiatan/ Sub Kegiatan	Target Akhir Periode RPJMD	Realisasi Capaian RKPD Tahun 2021	Prakiraan Capaian Target RKPD Tahun 2022	Capaian Kinerja dan Kerangka Pendanaan									Kelompok Sasaran	Prakiraan Maju Rencana Tahun		Perangkat Daerah Penanggung Jawab
										Target 2023		Pagu Indikatif			Lokasi	Sumber Dana	Prioritas			Target	Pagu Indikatif	
										Semula	Menjadi	RKPD 2023	APBD 2023	RKPD 2023 Perubahan			Nasional	Daerah				
7	01	001	2.06	002	Penyediaan Peralatan dan Perlengkapan Kantor	Jumlah paket ATK yang disediakan [paket] Jumlah unit pengadaan peralatan dan perlengkapan kantor [unit]				4 paket 1 Unit	4 paket 1 Unit	18,954,000	18,954,000	40,452,000	Kab. Sragen, Sambungmacan, Semua Kelurahan	Dana Transfer Umum-Dana Alokasi Umum	Memperkuat Stabilitas Polhukhankam Dan Transformasi Pelayanan Publik	Pemantapan tata kelola pemerintahan berbasis Teknologi	Kecamatan Sambungmacan	4 paket 1 Unit	24,914,000	Kecamatan Sambungmacan
7	01	001	2.06	004	Penyediaan Bahan Logistik Kantor	Jumlah paket Bahan Logistik Kantor yang disediakan [paket]				12 paket	12 paket	12,342,000	12,342,000	12,342,000	Kab. Sragen, Sambungmacan, Semua Kelurahan	Dana Transfer Umum-Dana Alokasi Umum	Memperkuat Stabilitas Polhukhankam Dan Transformasi Pelayanan Publik	Pemantapan tata kelola pemerintahan berbasis Teknologi	Kecamatan Sambungmacan	12 paket	12,342,000	Kecamatan Sambungmacan
7	01	001	2.06	005	Penyediaan Barang Cetakan dan Penggandaan	Jumlah paket Barang Cetakan dan Penggandaan yang disediakan [paket]				12 paket	12 paket	3,999,000	3,999,000	3,999,000	Kab. Sragen, Sambungmacan, Semua Kelurahan	Dana Transfer Umum-Dana Alokasi Umum	Memperkuat Stabilitas Polhukhankam Dan Transformasi Pelayanan Publik	Pemantapan tata kelola pemerintahan berbasis Teknologi	Kecamatan Sambungmacan	12 paket	3,999,000	Kecamatan Sambungmacan
7	01	001	2.06	006	Penyediaan Bahan Bacaan dan Peraturan Perundang-undangan	Jumlah dokumen Bahan Bacaan dan Peraturan Perundang-undangan yang disediakan [dokumen]				12 dokumen	12 dokumen	1,620,000	1,620,000	1,620,000	Kab. Sragen, Sambungmacan, Semua Kelurahan	Dana Transfer Umum-Dana Alokasi Umum	Memperkuat Stabilitas Polhukhankam Dan Transformasi Pelayanan Publik	Pemantapan tata kelola pemerintahan berbasis Teknologi Pemantapan tata kelola pemerintahan berbasis Teknologi	Kecamatan Sambungmacan	12 dokumen	1,620,000	Kecamatan Sambungmacan
7	01	001	2.06	009	Penyelenggaraan Rapat Koordinasi dan Konsultasi SKPD	jumlah laporan penyelenggaraan rapat koordinasi dan konsultasi SKPD				12 laporan	12 laporan	6,470,000	6,470,000	6,470,000	Kab. Sragen, Sambungmacan, Semua Kelurahan	Dana Transfer Umum-Dana Alokasi Umum	Memperkuat Stabilitas Polhukhankam Dan Transformasi Pelayanan Publik	Pemantapan tata kelola pemerintahan berbasis Teknologi	Kecamatan Sambungmacan	12 laporan	5,650,000	Kecamatan Sambungmacan
7	01	001	2.06	010	Penatausahaan Arsip Dinamis pada SKPD	Jumlah Dokumen Penatausahaan Arsip Dinamis pada SKPD				12 Dokumen	12 Dokumen	2,530,000	2,530,000	2,530,000	Kab. Sragen, Sambungmacan, Semua Kelurahan	Dana Transfer Umum-Dana Alokasi Umum	Memperkuat Stabilitas Polhukhankam Dan Transformasi Pelayanan Publik	Pemantapan tata kelola pemerintahan berbasis Teknologi	Kecamatan Sambungmacan	12 Dokumen	15,000,000	Kecamatan Sambungmacan
7	**01**	**001**	2.07		**Pengadaan Barang Milik Daerah Penunjang Urusan Pemerintah Daerah**	Jumlah unit tersedianya peralatan dan mesin	unit		unit	4 unit	4 unit	**72,899,000**	**72,899,000**	**58,176,000**						4 unit	**121,000,000**	
7	01	001	2.07	005	Pengadaan Mebel	Jumlah Paket Mebel yang Disediakan				0 Unit	0 Unit	57,499,000	57,499,000	53,416,000	Kab. Sragen, Sambungmacan, Semua Kelurahan	Dana Transfer Umum-Dana Alokasi Umum		Pemantapan tata kelola pemerintahan berbasis Teknologi	Kecamatan Sambungmacan	0 Unit	90,000,000	Kecamatan Sambungmacan
7	01	001	2.07	006	Pengadaan Peralatan dan Mesin Lainnya	"Jumlah Unit Peralatan dan Mesin Lainnya yang Disediakan"				2 Unit	2 Unit	15,400,000	15,400,000	4,760,000	Kab. Sragen, Sambungmacan, Semua Kelurahan	Dana Transfer Umum-Dana Alokasi Umum		Pemantapan tata kelola pemerintahan berbasis Teknologi	Kecamatan Sambungmacan	2 Unit	31,000,000	Kecamatan Sambungmacan
7	**01**	**001**	2.08		**Penyediaan Jasa Penunjang Urusan Pemerintahan Daerah**	Jumlah terbayarnya administrasi kantor	bulan		bulan	12 bulan	12 bulan	**38,055,000**	**38,055,000**	**38,055,000**						12 bulan	**46,250,000**	
7	01	001	2.08	002	Penyediaan Jasa Komunikasi, Sumber Daya Air dan Listrik	Jumlah Laporan Penyediaan Jasa Komunikasi, Sumber Daya Air dan Listrik yang Disediakan				12 laporan	12 laporan	26,402,000	26,402,000	26,402,000	Kab. Sragen, Sambungmacan, Semua Kelurahan	Dana Transfer Umum-Dana Alokasi Umum		Pemantapan tata kelola pemerintahan berbasis Teknologi	Kecamatan Sambungmacan	12 laporan	26,402,000	Kecamatan Sambungmacan
7	01	001	2.08	003	Penyediaan Jasa Peralatan dan Perlengkapan Kantor	Jumlah Laporan Penyediaan Jasa Peralatan dan Perlengkapan Kantor yang Disediakan				12 laporan	12 laporan	7,428,000	7,428,000	7,428,000	Kab. Sragen, Sambungmacan, Semua Kelurahan	Dana Transfer Umum-Dana Alokasi Umum		Pemantapan tata kelola pemerintahan berbasis Teknologi	Kecamatan Sambungmacan	12 laporan	7,418,000	Kecamatan Sambungmacan
7	01	001	2.08	004	Penyediaan Jasa Pelayanan Umum Kantor	"Jumlah Laporan Penyediaan Jasa Pelayanan Umum Kantor yang Disediakan"				4 laporan	4 laporan	4,225,000	4,225,000	4,225,000	Kab. Sragen, Sambungmacan, Semua Kelurahan	Dana Transfer Umum-Dana Alokasi Umum		Pemantapan tata kelola pemerintahan berbasis Teknologi	Kecamatan Sambungmacan	4 laporan	12,430,000	Kecamatan Sambungmacan

Kode					Urusan/ Bidang Urusan/ Program/ Kegiatan/ Sub Kegiatan	Indikator Program/ Kegiatan/ Sub Kegiatan	Target Akhir Periode RPJMD	Realisasi Capaian RKPD Tahun 2021	Prakiraan Capaian Target RKPD Tahun 2022	Capaian Kinerja dan Kerangka Pendanaan									Kelompok Sasaran	Prakiraan Maju Rencana Tahun		Perangkat Daerah Penanggung Jawab
										Target 2023		Pagu Indikatif			Lokasi	Sumber Dana	Prioritas			Target	Pagu Indikatif	
										Semula	Menjadi	RKPD 2023	APBD 2023	RKPD 2023 Perubahan			Nasional	Daerah				
7	**01**	**001**	2.09		**Pemeliharaan Barang Milik Daerah Penunjang Urusan Pemerintahan Daerah**	Prosentase pemeliharaan barang milik daerah penujang urusan pemerintahan	bulan		bulan	12 bulan	12 bulan	**73,533,000**	**73,533,000**	**73,533,000**						12 bulan	**72,200,000**	
7	01	001	2.09	002	Penyediaan Jasa Pemeliharaan, Biaya Pemeliharaan, Pajak dan Perizinan Kendaraan Dinas Operasional atau Lapangan	Jumlah Kendaraan Dinas Operasional atau Lapangan yang Dipelihara dan dibayarkan Pajak dan Perizinannya				12 Unit	12 Unit	44,113,000	44,113,000	44,113,000	Kab. Sragen, Sambungmacan, Semua Kelurahan	Dana Transfer Umum-Dana Alokasi Umum		Pemantapan tata kelola pemerintahan berbasis Teknologi	Kecamatan Sambungmacan	12 Unit	37,100,000	Kecamatan Sambungmacan
7	01	001	2.09	005	Pemeliharaan Mebel	Jumlah Mebel yang Dipelihara				12 Unit	12 Unit	2,965,000	2,965,000	2,965,000	Kab. Sragen, Sambungmacan, Semua Kelurahan	Dana Transfer Umum-Dana Alokasi Umum		Pemantapan tata kelola pemerintahan berbasis Teknologi	Kecamatan Sambungmacan	12 Unit	2,965,000	Kecamatan Sambungmacan
7	01	001	2.09	009	Pemeliharaan/Rehabilitasi Gedung Kantor dan Bangunan Lainnya	Jumlah Gedung Kantor dan Bangunan Lainnya yang Dipelihara/Direhabilitasi				1 Unit	1 Unit	26,455,000	26,455,000	26,455,000	Kab. Sragen, Sambungmacan, Semua Kelurahan	Dana Transfer Umum-Dana Alokasi Umum		Pemantapan tata kelola pemerintahan berbasis Teknologi	Kecamatan Sambungmacan	1 Unit	32,135,000	Kecamatan Sambungmacan
7	**01**	**002**			**PROGRAM PENYELENGGARAAN PEMERINTAHAN DAN PELAYANAN PUBLIK**	Prosentase pelayanan yang sesuai standart pelayanan	1 dokumen		1 dokumen	100 % 1 dokumen	100 % 1 dokumen	**161,999,000**	**161,999,000**	**160,582,000**						100 % 1 dokumen	**262,200,000**	
7	**01**	**002**	2.01		**Koordinasi Penyelenggaraan Kegiatan Pemerintahan di Tingkat Kecamatan**	Jumlah kegiatan yang di koordinasikan	dokumen		dokumen	1 dokumen	1 dokumen	**6,000,000**	**6,000,000**	**6,000,000**						1 dokumen	**28,000,000**	
7	01	002	2.01	001	Koordinasi/Sinergi Perencanaan dan Pelaksanaan Kegiatan Pemerintahan dengan Perangkat Daerah dan Instansi Vertikal Terkait	Jumlah Laporan Koordinasi/Sinergi Perencanaan dan Pelaksanaan Kegiatan Pemerintahan dengan Perangkat Daerah dan Instansi Vertikal Terkait				1 Laporan	1 Laporan	6,000,000	6,000,000	6,000,000	Kab. Sragen, Sambungmacan, Semua Kelurahan	Dana Transfer Umum-Dana Alokasi Umum		Pemantapan tata kelola pemerintahan berbasis Teknologi	Kecamatan Sambungmacan	1 Laporan	28,000,000	Kecamatan Sambungmacan
															Kab. Sragen, Sambungmacan, Bedoro			Pemantapan tata kelola pemerintahan berbasis Teknologi				
																		Pemantapan tata kelola pemerintahan berbasis Teknologi				
7	**01**	**002**	2.02		**Penyelenggaraan Urusan Pemerintahan yang Tidak Dilaksanakan oleh Unit Kerja Perangkat Daerah yang Ada di Kecamatan**							**12,505,000**	**12,505,000**	**12,505,000**							**14,120,000**	
7	01	002	2.02	003	Peningkatan Efektifitas Pelaksanaan Pelayanan kepada Masyarakat di Wilayah Kecamatan	Jumlah Laporan Peningkatan Efektifitas Pelaksanaan Pelayanan kepada Masyarakat di Wilayah Kecamatan				12 Laporan	12 Laporan	12,505,000	12,505,000	12,505,000	Kab. Sragen, Sambungmacan, Semua Kelurahan	Dana Transfer Umum-Dana Alokasi Umum		Pemantapan tata kelola pemerintahan berbasis Teknologi		12 Laporan	14,120,000	Kecamatan Sambungmacan
7	**01**	**002**	2.04		**Pelaksanaan Urusan Pemerintahan yang Dilimpahkan kepada Camat**	Jumlah urusan yang dilimpahkan kepada camat	laporan		laporan	12 laporan	12 laporan	**143,494,000**	**143,494,000**	**142,077,000**						12 laporan	**220,080,000**	
						Jumlah Laporan Pelaksanaan Kewenangan Lain yang Dilimpahkan				1 laporan	1 laporan				Kab. Sragen, Sambungmacan, Semua Kelurahan	Dana Transfer Umum-Dana Alokasi Umum		Pemantapan tata kelola pemerintahan berbasis Teknologi		1 laporan		

Kode					Urusan/ Bidang Urusan/ Program/ Kegiatan/ Sub Kegiatan	Indikator Program/ Kegiatan/ Sub Kegiatan	Target Akhir Periode RPJMD	Realisasi Capaian RKPD Tahun 2021	Prakiraan Capaian Target RKPD Tahun 2022	Capaian Kinerja dan Kerangka Pendanaan									Kelompok Sasaran	Prakiraan Maju Rencana Tahun		Perangkat Daerah Penanggung Jawab
										Target 2023		Pagu Indikatif			Lokasi	Sumber Dana	Prioritas			Target	Pagu Indikatif	
										Semula	Menjadi	RKPD 2023	APBD 2023	RKPD 2023 Perubahan			Nasional	Daerah				
7	01	002	2.04	003	Pelaksanaan Urusan Pemerintahan yang Terkait dengan Kewenangan Lain yang Dilimpahkan							143,494,000	143,494,000	142,077,000		Dana Transfer Umum-Dana Alokasi Umum		Peningkatan kualitas Pelayanan Dasar masyarakat	Kecamatan Sambungmacan		220,080,000	Kecamatan Sambungmacan
																		Peningkatan kualitas Pelayanan Dasar masyarakat				
																		Pemantapan tata kelola pemerintahan berbasis Teknologi				
7	**01**	**004**			**PROGRAM KOORDINASI KETENTRAMAN DAN KETERTIBAN UMUM**	Prosentase penangan laporan kejadian	12 laporan		12 laporan	100 % 12 laporan	100 % 12 laporan	**26,738,000**	**26,738,000**	**26,738,000**						100 % 12 laporan	**26,738,000**	
7	**01**	**004**	2.01		**Koordinasi Upaya Penyelenggaraan Ketenteraman dan Ketertiban Umum**	Prosentase penanganan laporan kegiatan perbulan	laporan		laporan	12 laporan	12 laporan	**26,738,000**	**26,738,000**	**26,738,000**						12 laporan	**26,738,000**	
7	01	004	2.01	001	Sinergitas dengan Kepolisian Negara Republik Indonesia, Tentara Nasional Indonesia dan Instansi Vertikal di Wilayah Kecamatan	Jumlah Laporan Hasil Sinergitas dengan Kepolisian Negara Republik Indonesia, Tentara Nasional Indonesia dan Instansi Vertikal di Wilayah Kecamatan				12 laporan	12 laporan	26,738,000	26,738,000	26,738,000	Kab. Sragen, Sambungmacan, Semua Kelurahan	Dana Transfer Umum-Dana Alokasi Umum	Memperkuat Stabilitas Polhukhankam Dan Transformasi Pelayanan Publik	Pemantapan tata kelola pemerintahan berbasis Teknologi	Kecamatan Sambungmacan	12 laporan	26,738,000	Kecamatan Sambungmacan
7	**01**	**005**			**PROGRAM PENYELENGGARAAN URUSAN PEMERINTAHAN UMUM**	Prosentase penyelenggaraan pemerintahan umum yang terkoordinasikan dengan baik	kegiatan		kegiatan	100 % kegiatan	100 % kegiatan	**544,387,000**	**544,387,000**	**874,029,000**						100 % kegiatan	**278,317,000**	
7	**01**	**005**	2.01		**Penyelenggaraan Urusan Pemerintahan Umum Sesuai Penugasan Kepala Daerah**	Jumlah bulan kegiatan pelaksanaan	kegiatan		kegiatan	3 kegiatan	3 kegiatan	**544,387,000**	**544,387,000**	**874,029,000**						3 kegiatan	**278,317,000**	
7	01	005	2.01	001	Pembinaan Wawasan Kebangsaan dan Ketahanan Nasional dalam rangka Memantapkan Pengamalan Pancasila, Pelaksanaan Undang-Undang Dasar Negara Republik Indonesia Tahun 1945, Pelestarian Bhinneka Tunggal Ika serta Pemertahanan dan Pemeliharaan Keutuhan Negara Kesatuan Republik Indonesia	Jumlah Orang yang Mengikuti Pembinaan Wawasan Kebangsaan dan Ketahanan Nasional dalam rangka Memantapkan Pengamalan Pancasila, Pelaksanaan Undang-Undang Dasar Negara Republik Indonesia Tahun 1945, Pelestarian Bhinneka Tunggal Ika serta Pemertahanan dan Pemeliharaan Keutuhan Negara Kesatuan Republik Indonesia					1000 Orang	0	0	94,642,000	Kab. Sragen, Sambungmacan, Semua Kelurahan	Dana Transfer Umum-Dana Alokasi Umum		Peningkatan kualitas Pelayanan Dasar masyarakat	Kecamatan Sambungmacan	1000 Orang	200,000,000	Kecamatan Sambungmacan
7	01	005	2.01	002	Fasilitasi, Koordinasi dan Pembinaan (Bimtek, Sosialisasi, Konsultasi) Wawasan Kebangsaan dan Ketahanan Nasional	Jumlah Orang yang Mengikuti Fasilitasi, Koordinasi dan Pembinaan (Bimtek, Sosialisasi, Konsultasi) Wawasan Kebangsaan dan Ketahanan Nasional				200 orang	200 orang	500,000,000	500,000,000	735,000,000	Semua Kab/Kota, Semua Kecamatan, Semua Kelurahan	Dana Transfer Umum-Dana Alokasi Umum		Pemantapan tata kelola pemerintahan berbasis Teknologi	Kecamatan Sambungmacan	200 orang	20,000,000	Kecamatan Sambungmacan
7	01	005	2.01	003	Pembinaan Persatuan dan Kesatuan Bangsa	Jumlah Orang yang Mengikuti Pembinaan Persatuan dan Kesatuan Bangsa				140 orang	140 orang	29,711,000	29,711,000	29,711,000	Semua Kab/Kota, Semua Kecamatan, Semua Kelurahan	Dana Transfer Umum-Dana Alokasi Umum		Pemantapan tata kelola pemerintahan berbasis Teknologi	Kecamatan Sambungmacan	140 orang	38,317,000	Kecamatan Sambungmacan

Kode					Urusan/ Bidang Urusan/ Program/ Kegiatan/ Sub Kegiatan	Indikator Program/ Kegiatan/ Sub Kegiatan	Target Akhir Periode RPJMD	Realisasi Capaian RKPD Tahun 2021	Prakiraan Capaian Target RKPD Tahun 2022	Capaian Kinerja dan Kerangka Pendanaan									Kelompok Sasaran	Prakiraan Maju Rencana Tahun		Perangkat Daerah Penanggung Jawab
										Target 2023		Pagu Indikatif			Lokasi	Sumber Dana	Prioritas			Target	Pagu Indikatif	
										Semula	Menjadi	RKPD 2023	APBD 2023	RKPD 2023 Perubahan			Nasional	Daerah				
7	01	005	2.01	004	Pembinaan Kerukunan Antar Suku dan Intra Suku, Umat Beragama, Ras, dan Golongan Lainnya Guna Mewujudkan Stabilitas Keamanan Lokal, Regional, dan Nasional	Jumlah Orang yang Mengikuti Pembinaan Kerukunan Antar Suku dan Intra Suku , Umat Beragama, Ras, dan Golongan Lainnya Guna Mewujudkan Stabilitas Keamanan Lokal, Regional, dan Nasional				70 orang	70 orang	14,676,000	14,676,000	14,676,000	Kab. Sragen, Sambungmacan, Semua Kelurahan	Dana Transfer Umum-Dana Alokasi Umum		Pemantapan tata kelola pemerintahan berbasis Teknologi	Kecamatan Sambungmacan	70 orang	20,000,000	Kecamatan Sambungmacan
7	**01**	**006**			**PROGRAM PEMBINAAN DAN PENGAWASAN PEMERINTAHAN DESA**	Prosentase Desa yang menyelesaikan RKP Desa dan APB-Desa tepat waktu	9 Desa		9 Desa	100 % 9 Desa	100 % 9 Desa	**15,535,000**	**15,535,000**	**15,535,000**						100 % 9 Desa	**19,987,000**	
7	**01**	**006**	2.01		**Fasilitasi, Rekomendasi dan Koordinasi Pembinaan dan Pengawasan Pemerintahan Desa**	Jumlah Desa yang terisi Perangkat Desa dan Kepala Desa	Desa		Desa	9 Desa	9 Desa	**15,535,000**	**15,535,000**	**15,535,000**						9 Desa	**19,987,000**	
						Prosentase Desa Yang Dibina	%		%	100 %	100 %									100 %		
7	01	006	2.01	002	Fasilitasi Administrasi Tata Pemerintahan Desa	Jumlah Dokumen yang Difasilitasi dalam rangka Administrasi Tata Pemerintahan Desa				9 Dokumen	9 Dokumen	8,652,000	8,652,000	8,652,000	Kab. Sragen, Sambungmacan, Semua Kelurahan	Dana Transfer Umum-Dana Alokasi Umum	Memperkuat Stabilitas Polhukhankam Dan Transformasi Pelayanan Publik	Pemantapan tata kelola pemerintahan berbasis Teknologi	Kecamatan Sambungmacan	9 Dokumen	9,000,000	Kecamatan Sambungmacan
7	01	006	2.01	017	Koordinasi Pendampingan Desa di Wilayahnya	Jumlah Laporan Hasil Koordinasi Pendampingan Desa di Wilayahnya				9 laporan	9 laporan	6,883,000	6,883,000	6,883,000	Kab. Sragen, Sambungmacan, Semua Kelurahan	Dana Transfer Umum-Dana Alokasi Umum	Memperkuat Stabilitas Polhukhankam Dan Transformasi Pelayanan Publik	Pemantapan tata kelola pemerintahan berbasis Teknologi	Kecamatan Sambungmacan	9 laporan	10,987,000	Kecamatan Sambungmacan
7					**UNSUR KEWILAYAHAN**																	
7	**01**				**KECAMATAN**							**2,437,671,006**	**2,381,128,148**	**2,838,926,815**							**2,976,788,000**	
7	**01**	**001**			**PROGRAM PENUNJANG URUSAN PEMERINTAHAN DAERAH KABUPATEN/KOTA**	Persentase ketercapaian pelayanan umum, kepegawaian, dan keuangan Perangkat Daerah	%		%	100 %	100 %	**2,158,677,506**	**2,102,134,648**	**2,483,924,315**						100 %	**2,563,757,000**	
7	**01**	**001**	2.02		**Administrasi Keuangan Perangkat Daerah**	Prosentase administrasi keuangan yang tercukupi	%		%	100 %	100 %	**1,903,310,906**	**1,846,768,048**	**2,184,567,715**						100 %	**2,338,175,000**	
7	01	001	2.02	001	Penyediaan Gaji dan Tunjangan ASN	Jumlah Orang yang Menerima Gaji dan Tunjangan ASN				22 Orang	22 Orang	1,903,310,906	1,846,768,048	2,184,567,715		DAU Tambahan Dukungan Pendanaan atas Kebijakan Penggajian Pegawai Pemerintah dengan Perjanjian Kerja		Pemantapan tata kelola pemerintahan berbasis Teknologi	ASN Kecamatan Ngrampal	22 Orang	2,338,175,000	Kecamatan Ngrampal
7	**01**	**001**	2.06		**Administrasi Umum Perangkat Daerah**	Prosentasi Administrasi umum yang tercukupi	%		%	100 %	100 %	**65,803,000**	**65,803,000**	**85,523,000**						100 %	**91,600,000**	
7	01	001	2.06	001	Penyediaan Komponen Instalasi Listrik/Penerangan Bangunan Kantor	Jumlah Paket Komponen Instalasi Listrik/Penerangan Bangunan Kantor yang Disediakan				12 Paket	12 Paket	7,000,000	7,000,000	7,000,000		Dana Transfer Umum-Dana Alokasi Umum		Pemantapan tata kelola pemerintahan berbasis Teknologi	Kebutuhan Kantor Kecamatan Ngrampal	12 Paket	7,500,000	Kecamatan Ngrampal
7	01	001	2.06	002	Penyediaan Peralatan dan Perlengkapan Kantor	Jumlah Paket Peralatan dan Perlengkapan Kantor yang Disediakan				12 Paket	12 Paket	20,488,000	20,488,000	20,658,000		Dana Transfer Umum-Dana Alokasi Umum		Pemantapan tata kelola pemerintahan berbasis Teknologi	Kebutuhan Kantor Kecamatan Ngrampal	12 Paket	40,000,000	Kecamatan Ngrampal
7	01	001	2.06	004	Penyediaan Bahan Logistik Kantor	Jumlah Paket Bahan Logistik Kantor yang Disediakan				12 Paket	12 Paket	22,950,000	22,950,000	42,500,000		Dana Transfer Umum-Dana Alokasi Umum		Pemantapan tata kelola pemerintahan berbasis Teknologi	Kebutuhan Kantor Kecamatan Ngrampal	12 Paket	25,000,000	Kecamatan Ngrampal
7	01	001	2.06	005	Penyediaan Barang Cetakan dan Penggandaan	Jumlah Paket Barang Cetakan dan Penggandaan yang Disediakan				12 Paket	12 Paket	8,265,000	8,265,000	8,265,000		Dana Transfer Umum-Dana Alokasi Umum		Pemantapan tata kelola pemerintahan berbasis Teknologi	Kebutuhan Kantor Kecamatan Ngrampal	12 Paket	9,000,000	Kecamatan Ngrampal

Kode					Urusan/ Bidang Urusan/ Program/ Kegiatan/ Sub Kegiatan	Indikator Program/ Kegiatan/ Sub Kegiatan	Target Akhir Periode RPJMD	Realisasi Capaian RKPD Tahun 2021	Prakiraan Capaian Target RKPD Tahun 2022	Capaian Kinerja dan Kerangka Pendanaan									Kelompok Sasaran	Prakiraan Maju Rencana Tahun		Perangkat Daerah Penanggung Jawab
										Target 2023		Pagu Indikatif			Lokasi	Sumber Dana	Prioritas			Target	Pagu Indikatif	
										Semula	Menjadi	RKPD 2023	APBD 2023	RKPD 2023 Perubahan			Nasional	Daerah				
7	01	001	2.06	006	Penyediaan Bahan Bacaan dan Peraturan Perundang-undangan	Jumlah Dokumen Bahan Bacaan dan Peraturan Perundang-Undangan yang Disediakan				12 Dokumen	12 Dokumen	2,100,000	2,100,000	2,100,000		Dana Transfer Umum-Dana Alokasi Umum		Pemantapan tata kelola pemerintahan berbasis Teknologi	Kebutuhan Kantor Kecamatan Ngrampal	12 Dokumen	2,100,000	Kecamatan Ngrampal
7	01	001	2.06	009	Penyelenggaraan Rapat Koordinasi dan Konsultasi SKPD	Jumlah Laporan Penyelenggaraan Rapat Koordinasi dan Konsultasi SKPD				12 Laporan	12 Laporan	5,000,000	5,000,000	5,000,000	Kab. Sragen, Ngrampal, Semua Kelurahan	Dana Transfer Umum-Dana Alokasi Umum		Pemantapan tata kelola pemerintahan berbasis Teknologi	Kebutuhan Kantor Kecamatan Ngrampal	12 Laporan	4,000,000	Kecamatan Ngrampal
7	01	001	2.06	010	Penatausahaan Arsip Dinamis pada SKPD	Jumlah Dokumen Penatausahaan Arsip Dinamis pada SKPD				12 Dokumen	12 Dokumen	0	0	0	Kab. Sragen, Ngrampal, Semua Kelurahan	Dana Transfer Umum-Dana Alokasi Umum		Pemantapan tata kelola pemerintahan berbasis Teknologi	Kebutuhan Kantor Kecamatan Ngrampal	12 Dokumen	4,000,000	Kecamatan Ngrampal
7	**01**	**001**	2.07		**Pengadaan Barang Milik Daerah Penunjang Urusan Pemerintah Daerah**	Prosentase Pengadaan Barang Milik Daerah Penunjang Urusan Pemerintahan Daerah	%		%	100 %	100 %	**49,946,600**	**49,946,600**	**74,216,600**						100 %	**0**	
7	01	001	2.07	006	Pengadaan Peralatan dan Mesin Lainnya	Jumlah Unit Peralatan dan Mesin Lainnya yang Disediakan				3 Unit	3 Unit	0	0	0	Kab. Sragen, Ngrampal, Semua Kelurahan	Dana Transfer Umum-Dana Alokasi Umum		Pemantapan tata kelola pemerintahan berbasis Teknologi	Kebutuhan Barang Kantor Kec. Ngrampal	3 Unit	0	Kecamatan Ngrampal
																		Pemantapan tata kelola pemerintahan berbasis Teknologi				
7	01	001	2.07	010	Pengadaan Sarana dan Prasarana Gedung Kantor atau Bangunan Lainnya	Jumlah Unit Sarana dan Prasarana Gedung Kantor atau Bangunan Lainnya yang Disediakan				5 Unit	5 Unit	49,946,600	49,946,600	74,216,600	Kab. Sragen, Ngrampal, Semua Kelurahan	Dana Transfer Umum-Dana Alokasi Umum		Pemantapan tata kelola pemerintahan berbasis Teknologi	Kebutuhan Barang Kantor Kec. Ngrampal	5 Unit	0	Kecamatan Ngrampal
7	**01**	**001**	2.08		**Penyediaan Jasa Penunjang Urusan Pemerintahan Daerah**	Prosentase Jasa Penunjang Urusan Pemerintah Daerah yang terpenuhi	%		%	100 %	100 %	**87,507,000**	**87,507,000**	**87,507,000**						100 %	**89,982,000**	
7	01	001	2.08	001	Penyediaan Jasa Surat Menyurat	Jumlah Laporan Penyediaan Jasa Surat Menyurat				12 Laporan	12 Laporan	2,090,000	2,090,000	2,090,000	Kab. Sragen, Ngrampal, Semua Kelurahan	Dana Transfer Umum-Dana Alokasi Umum		Pemantapan tata kelola pemerintahan berbasis Teknologi	Kebutuhan Jasa Penunjang Kantor Kecamatan Ngrampal	12 Laporan	2,100,000	Kecamatan Ngrampal
7	01	001	2.08	002	Penyediaan Jasa Komunikasi, Sumber Daya Air dan Listrik	Jumlah Laporan Penyediaan Jasa Komunikasi, Sumber Daya Air dan Listrik yang Disediakan				12 Laporan	12 Laporan	19,800,000	19,800,000	19,800,000		Dana Transfer Umum-Dana Alokasi Umum		Pemantapan tata kelola pemerintahan berbasis Teknologi	Kebutuhan Jasa Penunjang Kantor Kecamatan Ngrampal	12 Laporan	19,800,000	Kecamatan Ngrampal
7	01	001	2.08	003	Penyediaan Jasa Peralatan dan Perlengkapan Kantor	Jumlah Laporan Penyediaan Jasa Peralatan dan Perlengkapan Kantor yang Disediakan				12 Laporan	12 Laporan	8,000,000	8,000,000	8,000,000	Kab. Sragen, Ngrampal, Semua Kelurahan	Dana Transfer Umum-Dana Alokasi Umum		Pemantapan tata kelola pemerintahan berbasis Teknologi	Kebutuhan Jasa Penunjang Kantor Kecamatan Ngrampal	12 Laporan	8,000,000	Kecamatan Ngrampal
7	01	001	2.08	004	Penyediaan Jasa Pelayanan Umum Kantor	Jumlah Laporan Penyediaan Jasa Pelayanan Umum Kantor yang Disediakan				12 Laporan	12 Laporan	57,617,000	57,617,000	57,617,000	Kab. Sragen, Ngrampal, Semua Kelurahan	Dana Transfer Umum-Dana Alokasi Umum		Pemantapan tata kelola pemerintahan berbasis Teknologi	Kebutuhan Jasa Penunjang Kantor Kecamatan Ngrampal	12 Laporan	60,082,000	Kecamatan Ngrampal
7	**01**	**001**	2.09		**Pemeliharaan Barang Milik Daerah Penunjang Urusan Pemerintahan Daerah**	Prosentase pemeliharaan barang milik Daerah Penunjang Urusan Pemerintahan Daerah	%		%	100 %	100 %	**52,110,000**	**52,110,000**	**52,110,000**						100 %	**44,000,000**	
7	01	001	2.09	002	Penyediaan Jasa Pemeliharaan, Biaya Pemeliharaan, Pajak dan Perizinan Kendaraan Dinas Operasional atau Lapangan	Jumlah Kendaraan Dinas Operasional atau Lapangan yang Dipelihara dan dibayarkan Pajak dan Perizinannya				10 Unit	10 Unit	45,640,000	45,640,000	45,640,000	Kab. Sragen, Ngrampal, Semua Kelurahan	Dana Transfer Umum-Dana Alokasi Umum		Pemantapan tata kelola pemerintahan berbasis Teknologi	Perawatan Sarana Prasarana Kantor Kecamatan Ngrampal	10 Unit	34,000,000	Kecamatan Ngrampal

Kode					Urusan/ Bidang Urusan/ Program/ Kegiatan/ Sub Kegiatan	Indikator Program/ Kegiatan/ Sub Kegiatan	Target Akhir Periode RPJMD	Realisasi Capaian RKPD Tahun 2021	Prakiraan Capaian Target RKPD Tahun 2022	Capaian Kinerja dan Kerangka Pendanaan									Kelompok Sasaran	Prakiraan Maju Rencana Tahun		Perangkat Daerah Penanggung Jawab
										Target 2023		Pagu Indikatif			Lokasi	Sumber Dana	Prioritas			Target	Pagu Indikatif	
										Semula	Menjadi	RKPD 2023	APBD 2023	RKPD 2023 Perubahan			Nasional	Daerah				
7	01	001	2.09	006	Pemeliharaan Peralatan dan Mesin Lainnya	Jumlah Peralatan dan Mesin Lainnya yang Dipelihara				12 Unit	12 Unit	6,470,000	6,470,000	6,470,000	Kab. Sragen, Ngrampal, Semua Kelurahan	Dana Transfer Umum-Dana Alokasi Umum		Pemantapan tata kelola pemerintahan berbasis Teknologi	Perawatan Sarana Prasarana Kantor Kecamatan Ngrampal	12 Unit	10,000,000	Kecamatan Ngrampal
7	01	001	2.09	009	Pemeliharaan/Rehabilitasi Gedung Kantor dan Bangunan Lainnya	Jumlah Gedung Kantor dan Bangunan Lainnya yang Dipelihara/Direhabilitasi				1 Unit	1 Unit	0	0	0	Kab. Sragen, Ngrampal, Semua Kelurahan	Dana Transfer Umum-Dana Alokasi Umum		Pemantapan tata kelola pemerintahan berbasis Teknologi	Perawatan Sarana Prasarana Kantor Kecamatan Ngrampal	1 Unit	0	Kecamatan Ngrampal
7	**01**	**002**			**PROGRAM PENYELENGGARAAN PEMERINTAHAN DAN PELAYANAN PUBLIK**	Persentase Pelayanan yang sesuai standar pelayanan	%		%	100 %	100 %	**137,999,000**	**137,999,000**	**137,999,000**						100 %	**259,334,000**	
7	**01**	**002**	2.01		**Koordinasi Penyelenggaraan Kegiatan Pemerintahan di Tingkat Kecamatan**	Jumlah dokumen Koordinasi	dokumen		dokumen	1 dokumen	1 dokumen	**9,000,000**	**9,000,000**	**9,000,000**						1 dokumen	**9,000,000**	
7	01	002	2.01	001	Koordinasi/Sinergi Perencanaan dan Pelaksanaan Kegiatan Pemerintahan dengan Perangkat Daerah dan Instansi Vertikal Terkait	Jumlah Laporan Koordinasi/Sinergi Perencanaan dan Pelaksanaan Kegiatan Pemerintahan dengan Perangkat Daerah dan Instansi Vertikal Terkait				1 Laporan	1 Laporan	9,000,000	9,000,000	9,000,000	Kab. Sragen, Ngrampal, Semua Kelurahan	Dana Transfer Umum-Dana Alokasi Umum		Pemantapan tata kelola pemerintahan berbasis Teknologi	Koordinasi Kegiatan Kantor Kecamatan Ngrampal	1 Laporan	9,000,000	Kecamatan Ngrampal
7	**01**	**002**	2.04		**Pelaksanaan Urusan Pemerintahan yang Dilimpahkan kepada Camat**	Jumlah bulan pelaksanaan Pemerintahan yang dilimpahkan kepada Camat	bulan		bulan	12 bulan	12 bulan	**128,999,000**	**128,999,000**	**128,999,000**						12 bulan	**250,334,000**	
7	01	002	2.04	003	Pelaksanaan Urusan Pemerintahan yang Terkait dengan Kewenangan Lain yang Dilimpahkan	Jumlah Laporan Pelaksanaan Kewenangan Lain yang Dilimpahkan				12 Laporan	12 Laporan	128,999,000	128,999,000	128,999,000		Dana Transfer Umum-Dana Alokasi Umum		Pemantapan tata kelola pemerintahan berbasis Teknologi	Kebersihan Jalan Raya	12 Laporan	250,334,000	Kecamatan Ngrampal
7	**01**	**003**			**PROGRAM PEMBERDAYAAN MASYARAKAT DESA DAN KELURAHAN**	Persentase lembaga desa yang aktif	%		%	100 %	100 %	**16,755,000**	**16,755,000**	**92,764,000**						100 %	**17,380,000**	
7	**01**	**003**	2.01		**Koordinasi Kegiatan Pemberdayaan Desa**	Jumlah PKK Desa	Desa		Desa	8 Desa	8 Desa	**16,755,000**	**16,755,000**	**92,764,000**						8 Desa	**17,380,000**	
7	01	003	2.01	003	Peningkatan Efektifitas Kegiatan Pemberdayaan Masyarakat di Wilayah Kecamatan	Jumlah Laporan Peningkatan Efektivitas Kegiatan Pemberdayaan Masyarakat di Wilayah Kecamatan				12 Laporan	12 Laporan	16,755,000	16,755,000	92,764,000	Kab. Sragen, Ngrampal, Semua Kelurahan	Dana Transfer Umum-Dana Alokasi Umum		Pemantapan tata kelola pemerintahan berbasis Teknologi	8 Desa	12 Laporan	17,380,000	Kecamatan Ngrampal
7	**01**	**004**			**PROGRAM KOORDINASI KETENTRAMAN DAN KETERTIBAN UMUM**	Persentase penanganan laporan kejadian	%		%	100 %	100 %	**23,636,500**	**23,636,500**	**23,636,500**						100 %	**0**	
7	**01**	**004**	2.01		**Koordinasi Upaya Penyelenggaraan Ketenteraman dan Ketertiban Umum**	Cakupan penyelenggaraan ketentraman dan ketertiban umum	%		%	100 %	100 %	**23,636,500**	**23,636,500**	**23,636,500**						100 %	**0**	
7	01	004	2.01	001	Sinergitas dengan Kepolisian Negara Republik Indonesia, Tentara Nasional Indonesia dan Instansi Vertikal di Wilayah Kecamatan	Jumlah Laporan Hasil Sinergitas dengan Kepolisian Negara Republik Indonesia, Tentara Nasional Indonesia dan Instansi Vertikal di Wilayah Kecamatan				12 Laporan	12 Laporan	23,636,500	23,636,500	23,636,500	Kab. Sragen, Ngrampal, Semua Kelurahan		Memperkuat Stabilitas Polhukhankam Dan Transformasi Pelayanan Publik	Pemantapan tata kelola pemerintahan berbasis Teknologi	Wilayah Kec. Ngrampal 8 Desa	12 Laporan	0	Kecamatan Ngrampal
7	01	004	2.01	002	Harmonisasi Hubungan dengan Tokoh Agama dan Tokoh Masyarakat	Jumlah Laporan Pelaksanaan Harmonisasi Hubungan dengan Tokoh Agama dan Tokoh Masyarakat				4 Laporan	4 Laporan	0	0	0	Kab. Sragen, Ngrampal, Semua Kelurahan	Dana Transfer Umum-Dana Alokasi Umum	Memperkuat Stabilitas Polhukhankam Dan Transformasi Pelayanan Publik	Pemantapan tata kelola pemerintahan berbasis Teknologi	Wilayah Kec. Ngrampal 8 Desa	4 Laporan	0	Kecamatan Ngrampal

Kode					Urusan/ Bidang Urusan/ Program/ Kegiatan/ Sub Kegiatan	Indikator Program/ Kegiatan/ Sub Kegiatan	Target Akhir Periode RPJMD	Realisasi Capaian RKPD Tahun 2021	Prakiraan Capaian Target RKPD Tahun 2022	Capaian Kinerja dan Kerangka Pendanaan									Kelompok Sasaran	Prakiraan Maju Rencana Tahun		Perangkat Daerah Penanggung Jawab
										Target 2023		Pagu Indikatif			Lokasi	Sumber Dana	Prioritas			Target	Pagu Indikatif	
										Semula	Menjadi	RKPD 2023	APBD 2023	RKPD 2023 Perubahan			Nasional	Daerah				
7	**01**	**005**			**PROGRAM PENYELENGGARAAN URUSAN PEMERINTAHAN UMUM**	Prosentase penyelenggaraan Pemerintahan Umum yang terkoordinasikan dengan baik	%		%	100 %	100 %	**90,364,000**	**90,364,000**	**90,364,000**						100 %	**128,317,000**	
7	**01**	**005**	2.01		**Penyelenggaraan Urusan Pemerintahan Umum Sesuai Penugasan Kepala Daerah**	Prosentase cakupan pembinaan pemerintahan umum	%		%	100 %	100 %	**90,364,000**	**90,364,000**	**90,364,000**						100 %	**128,317,000**	
7	01	005	2.01	002	Fasilitasi, Koordinasi dan Pembinaan (Bimtek, Sosialisasi, Konsultasi) Wawasan Kebangsaan dan Ketahanan Nasional	Jumlah Orang yang Mengikuti Fasilitasi, Koordinasi dan Pembinaan (Bimtek, Sosialisasi, Konsultasi) Wawasan Kebangsaan dan Ketahanan Nasional				180 Orang	180 Orang	50,000,000	50,000,000	50,000,000	Kab. Sragen, Ngrampal, Semua Kelurahan	Dana Transfer Umum-Dana Alokasi Umum		Pemantapan tata kelola pemerintahan berbasis Teknologi	Urusan Pemerintahan Wil. Kecamatan Ngrampal	180 Orang	50,000,000	Kecamatan Ngrampal
7	01	005	2.01	003	Pembinaan Persatuan dan Kesatuan Bangsa	Jumlah Orang yang Mengikuti Pembinaan Persatuan dan Kesatuan Bangsa				100 Orang	100 Orang	40,364,000	40,364,000	40,364,000		Dana Transfer Umum-Dana Alokasi Umum		Pemantapan tata kelola pemerintahan berbasis Teknologi	Urusan Pemerintahan Wil. Kecamatan Ngrampal	100 Orang	78,317,000	Kecamatan Ngrampal
7	**01**	**006**			**PROGRAM PEMBINAAN DAN PENGAWASAN PEMERINTAHAN DESA**	Prosentase desa yang menyelesaikan RKPDesa dan APB Desa tepat waktu	%		%	100 %	100 %	**10,239,000**	**10,239,000**	**10,239,000**						100 %	**8,000,000**	
7	**01**	**006**	2.01		**Fasilitasi, Rekomendasi dan Koordinasi Pembinaan dan Pengawasan Pemerintahan Desa**	Prosentase desa yang memperoleh fasilitasi, rekomendasi dan koordinasi, pembinaan dan pengawasan	%		%	100 %	100 %	**10,239,000**	**10,239,000**	**10,239,000**						100 %	**8,000,000**	
7	01	006	2.01	002	Fasilitasi Administrasi Tata Pemerintahan Desa	Jumlah Dokumen yang Difasilitasi dalam rangka Administrasi Tata Pemerintahan Desa				8 Dokumen	8 Dokumen	4,401,000	4,401,000	4,401,000	Kab. Sragen, Ngrampal, Semua Kelurahan	Dana Transfer Umum-Dana Alokasi Umum		Pemantapan tata kelola pemerintahan berbasis Teknologi	8 Desa Wil Kec. Ngrampal	8 Dokumen	8,000,000	Kecamatan Ngrampal
7	01	006	2.01	017	Koordinasi Pendampingan Desa di Wilayahnya	Jumlah Laporan Hasil Koordinasi Pendampingan Desa di Wilayahnya				8 Laporan	8 Laporan	5,838,000	5,838,000	5,838,000		Dana Transfer Umum-Dana Alokasi Umum		Pemantapan tata kelola pemerintahan berbasis Teknologi	8 Desa Wil Kec. Ngrampal	8 Laporan	0	Kecamatan Ngrampal
7					**UNSUR KEWILAYAHAN**																	
7	**01**				**KECAMATAN**							**5,207,499,396**	**5,052,387,175**	**5,128,648,975**							**5,149,783,000**	
7	**01**	**001**			**PROGRAM PENUNJANG URUSAN PEMERINTAHAN DAERAH KABUPATEN/KOTA**	Persentase ketercapaian pelayanan umum, kepegawaian, dan keuangan Perangkat Daerah	100 %		100 %	100 %	100 %	**4,280,297,496**	**4,135,688,125**	**4,128,549,925**						100 %	**4,112,011,000**	
7	**01**	**001**	2.01		**Perencanaan, Penganggaran, dan Evaluasi Kinerja Perangkat Daerah**	Jumlah dokumen perencanaan dan ecaluasi kinerja yang disusun	dokumen		dokumen	2 dokumen	2 dokumen	**0**	**0**	**0**						2 dokumen	**0**	
7	01	001	2.01	001	Penyusunan Dokumen Perencanaan Perangkat Daerah	Jumlah Dokumen Perencanaan Perangkat Daerah				3 Dokumen	3 Dokumen	0	0	0				Pemantapan tata kelola pemerintahan berbasis Teknologi	ASN Kecamatan	3 Dokumen	0	Kecamatan Karangmalang
7	**01**	**001**	2.02		**Administrasi Keuangan Perangkat Daerah**	jumlah bulan penyediaan gaji	Bulan		Bulan	14 Bulan	14 Bulan	**3,496,573,673**	**3,379,323,302**	**3,320,923,302**						14 Bulan	**3,520,011,000**	
7	01	001	2.02	001	Penyediaan Gaji dan Tunjangan ASN	Jumlah bulan penyediaan gaji dan tunjangan ASN Jumlah Orang yang Menerima Gaji dan Tunjangan ASN				12 bulan 31 Orang/bulan	12 bulan 31 Orang/bulan	3,496,573,673	3,379,323,302	3,320,923,302		Dana Transfer Umum-Dana Alokasi Umum		Pemantapan tata kelola pemerintahan berbasis Teknologi	ASN Kecamatan	12 bulan 31 Orang/bulan	3,520,011,000	Kecamatan Karangmalang
7	**01**	**001**	2.06		**Administrasi Umum Perangkat Daerah**	Prosentase administrasi umum Perangkat Daerah tercukupi	%		%	100 %	100 %	**209,355,000**	**186,865,000**	**198,724,800**						100 %	**222,000,000**	

Kode					Urusan/ Bidang Urusan/ Program/ Kegiatan/ Sub Kegiatan	Indikator Program/ Kegiatan/ Sub Kegiatan	Target Akhir Periode RPJMD	Realisasi Capaian RKPD Tahun 2021	Prakiraan Capaian Target RKPD Tahun 2022	Capaian Kinerja dan Kerangka Pendanaan									Kelompok Sasaran	Prakiraan Maju Rencana Tahun		Perangkat Daerah Penanggung Jawab
										Target 2023		Pagu Indikatif			Lokasi	Sumber Dana	Prioritas			Target	Pagu Indikatif	
										Semula	Menjadi	RKPD 2023	APBD 2023	RKPD 2023 Perubahan			Nasional	Daerah				
7	01	001	2.06	001	Penyediaan Komponen Instalasi Listrik/Penerangan Bangunan Kantor	Jumlah bulan penyediaan komponen instalasi listrik/penerangan bangunan kantor				12 bulan	12 bulan	8,500,000	8,500,000	8,500,000		Dana Transfer Umum-Dana Alokasi Umum		Pemantapan tata kelola pemerintahan berbasis Teknologi	ASN Kecamatan	12 bulan	8,500,000	Kecamatan Karangmalang
						Jumlah Paket Komponen Instalasi Listrik/Penerangan Bangunan Kantor yang Disediakan				0 Paket	0 Paket									0 Paket		
7	01	001	2.06	002	Penyediaan Peralatan dan Perlengkapan Kantor	Jumlah bulan penyediaan peralatan dan perlengkapan kantor				12 bulan	12 bulan	117,138,000	95,404,000	103,404,000		Dana Transfer Umum-Dana Alokasi Umum		Pemantapan tata kelola pemerintahan berbasis Teknologi	ASN Kecamatan	12 bulan	129,770,000	Kecamatan Karangmalang
						Jumlah Paket Peralatan dan Perlengkapan Kantor yang Disediakan				1 Paket	1 Paket									1 Paket		
7	01	001	2.06	004	Penyediaan Bahan Logistik Kantor	Jumlah Paket Bahan Logistik Kantor yang Disediakan				1 Paket	1 Paket	55,063,000	54,307,000	54,307,000		Dana Transfer Umum-Dana Alokasi Umum		Pemantapan tata kelola pemerintahan berbasis	ASN Kecamatan	1 Paket	55,068,000	Kecamatan Karangmalang
						Jumlah Rapat-rapat				74 Rapat	74 Rapat									74 Rapat		
7	01	001	2.06	005	Penyediaan Barang Cetakan dan Penggandaan	Jumlah Barang Cetakan dan Penggandaan yang Disediakan				15 Unit	15 Unit	11,662,000	11,662,000	15,521,800		Dana Transfer Umum-Dana Alokasi Umum		Pemantapan tata kelola pemerintahan berbasis Teknologi	ASN Kecamatan	15 Unit	11,662,000	Kecamatan Karangmalang
						Jumlah Paket Barang Cetakan dan Penggandaan yang Disediakan				1 Paket	1 Paket									1 Paket		
7	01	001	2.06	009	Penyelenggaraan Rapat Koordinasi dan Konsultasi SKPD	Jumlah Laporan Penyelenggaraan Rapat Koordinasi dan Konsultasi SKPD				0 Laporan	0 Laporan	16,992,000	16,992,000	16,992,000		PENDAPATAN TRANSFER		Pemantapan tata kelola pemerintahan berbasis Teknologi	ASN Kecamatan	0 Laporan	17,000,000	Kecamatan Karangmalang
																		Pemantapan tata kelola pemerintahan berbasis Teknologi				
7	**01**	**001**	2.08		**Penyediaan Jasa Penunjang Urusan Pemerintahan Daerah**	Prosentase Jasa Penunjang Urusan Pemerintah Daerah yang terpenuhi	%		%	100 %	100 %	**349,977,000**	**345,108,000**	**372,846,000**						100 %	**300,000,000**	
						rosentase Jasa Penunjang Urusan Pemerintah Daerah yang terpenuhi	%		%	100 %	100 %									100 %		
7	01	001	2.08	001	Penyediaan Jasa Surat Menyurat	Jumlah Bulan Penyediaan Jasa Surat Menyurat				12 bulan	12 bulan	3,350,000	3,350,000	3,350,000		Dana Transfer Umum-Dana Alokasi Umum		Pemantapan tata kelola pemerintahan berbasis Teknologi	ASN Kecamatan	12 bulan	3,350,000	Kecamatan Karangmalang
						Jumlah Laporan Penyediaan Jasa Surat Menyurat				1 Laporan	1 Laporan									1 Laporan		
7	01	001	2.08	002	Penyediaan Jasa Komunikasi, Sumber Daya Air dan Listrik	Jumlah Bulan Penyediaan Jasa Komunikasi, Sumber Daya Air dan Listrik yang Disediakan				12 Bulan	12 Bulan	85,000,000	85,000,000	99,600,000		Dana Transfer Umum-Dana Alokasi Umum		Pemantapan tata kelola pemerintahan berbasis Teknologi	ASN Kecamatan	12 Bulan	85,000,000	Kecamatan Karangmalang
						Jumlah Laporan Penyediaan Jasa Komunikasi, Sumber Daya Air dan Listrik yang Disediakan				1 Laporan	1 Laporan									1 Laporan		
7	01	001	2.08	003	Penyediaan Jasa Peralatan dan Perlengkapan Kantor	Jumlah Bulan Penyediaan Jasa Peralatan dan Perlengkapan Kantor yang Disediakan				12 Bulan	12 Bulan	80,972,000	76,103,000	89,241,000		Dana Transfer Umum-Dana Alokasi Umum		Pemantapan tata kelola pemerintahan berbasis Teknologi	ASN Kecamatan	12 Bulan	30,994,000	Kecamatan Karangmalang
						Jumlah Laporan Penyediaan Jasa Peralatan dan Perlengkapan Kantor yang Disediakan				1 Laporan	1 Laporan									1 Laporan		
7	01	001	2.08	004	Penyediaan Jasa Pelayanan Umum Kantor	Jumlah Bulan Penyediaan Jasa Pelayanan Umum Kantor yang Disediakan				12 Bulan	12 Bulan	180,655,000	180,655,000	180,655,000		Dana Transfer Umum-Dana Alokasi Umum		Pemantapan tata kelola pemerintahan berbasis Teknologi	ASN Kecamatan	12 Bulan	180,656,000	Kecamatan Karangmalang
						Jumlah Laporan Penyediaan Jasa Pelayanan Umum Kantor yang Disediakan				1 Laporan	1 Laporan									1 Laporan		

Kode					Urusan/ Bidang Urusan/ Program/ Kegiatan/ Sub Kegiatan	Indikator Program/ Kegiatan/ Sub Kegiatan	Target Akhir Periode RPJMD	Realisasi Capaian RKPD Tahun 2021	Prakiraan Capaian Target RKPD Tahun 2022	Capaian Kinerja dan Kerangka Pendanaan									Kelompok Sasaran	Prakiraan Maju Rencana Tahun		Perangkat Daerah Penanggung Jawab
										Target 2023		Pagu Indikatif			Lokasi	Sumber Dana	Prioritas			Target	Pagu Indikatif	
										Semula	Menjadi	RKPD 2023	APBD 2023	RKPD 2023 Perubahan			Nasional	Daerah				
7	**01**	**001**	2.09		**Pemeliharaan Barang Milik Daerah Penunjang Urusan Pemerintahan Daerah**	Prosentase pemeliharaan barang milik daerah penunjang urusan Pemerintahan Daerah terpenuhiah yang terpenuhi	%		%	100 %	100 %	**224,391,823**	**224,391,823**	**236,055,823**						100 %	**70,000,000**	
7	01	001	2.09	001	Penyediaan Jasa Pemeliharaan, Biaya Pemeliharaan, dan Pajak Kendaraan Perorangan Dinas atau Kendaraan Dinas Jabatan	Jumlah Kendaraan Perorangan Dinas atau Kendaraan Dinas Jabatan yang Dipelihara dan dibayarkan Pajaknya				13 Unit	13 Unit	0	0	0		Dana Transfer Umum-Dana Alokasi Umum		Pemantapan tata kelola pemerintahan berbasis Teknologi	ASN Kecamatan	13 Unit	0	Kecamatan Karangmalang
7	01	001	2.09	002	Penyediaan Jasa Pemeliharaan, Biaya Pemeliharaan, Pajak dan Perizinan Kendaraan Dinas Operasional atau Lapangan	Jumlah Kendaraan Dinas Operasional atau Lapangan yang Dipelihara dan dibayarkan Pajak dan Perizinannya				13 Unit	13 Unit	67,396,000	67,396,000	79,060,000		PENDAPATAN TRANSFER		Pemantapan tata kelola pemerintahan berbasis Teknologi	ASN Kecamatan	13 Unit	63,000,000	Kecamatan Karangmalang
7	01	001	2.09	009	Pemeliharaan/Rehabilitasi Gedung Kantor dan Bangunan Lainnya	Jumlah Gedung Kantor dan Bangunan Lainnya yang Dipelihara/Direhabilitasi				3 Unit	3 Unit	156,995,823	156,995,823	156,995,823		Dana Transfer Umum-Dana Alokasi Umum		Pemantapan tata kelola pemerintahan berbasis Teknologi	ASN Kecamatan	3 Unit	7,000,000	Kecamatan Karangmalang
7	**01**	**002**			**PROGRAM PENYELENGGARAAN PEMERINTAHAN DAN PELAYANAN PUBLIK**	Persentase Pelayanan yang sesuai standar pelayanan	100 %		100 %	100 %	100 %	**761,906,550**	**760,491,550**	**768,891,550**						100 %	**796,000,000**	
7	**01**	**002**	2.01		**Koordinasi Penyelenggaraan Kegiatan Pemerintahan di Tingkat Kecamatan**	Jumlah Kegiatan Koordinasi Musrenbang	kegiatan		kegiatan	1 kegiatan	1 kegiatan	**127,706,550**	**126,291,550**	**126,291,550**						1 kegiatan	**116,000,000**	
7	01	002	2.01	001	Koordinasi/Sinergi Perencanaan dan Pelaksanaan Kegiatan Pemerintahan dengan Perangkat Daerah dan Instansi Vertikal Terkait	Jumlah Laporan Koordinasi/Sinergi Perencanaan dan Pelaksanaan Kegiatan Pemerintahan dengan Perangkat Daerah dan Instansi Vertikal Terkait				1 Laporan	1 Laporan	8,054,000	7,329,000	7,329,000		PENDAPATAN TRANSFER	Memperkuat Stabilitas Polhukhankam Dan Transformasi Pelayanan Publik	Pemantapan tata kelola pemerintahan berbasis Teknologi	INtansi Terkait dan Pemerintahan Desa	1 Laporan	8,054,300	Kecamatan Karangmalang
7	01	002	2.01	002	Peningkatan Efektifitas Kegiatan Pemerintahan di Tingkat Kecamatan	Jumlah Dokumen Peningkatan Efektifitas Kegiatan Pemerintahan di Tingkat Kecamatan				1 Dokumen	1 Dokumen	119,652,550	118,962,550	118,962,550		Dana Transfer Umum-Dana Alokasi Umum	Memperkuat Stabilitas Polhukhankam Dan Transformasi Pelayanan Publik	Pemantapan tata kelola pemerintahan berbasis Teknologi	INtansi Terkait dan Pemerintahan Desa	1 Dokumen	107,945,700	Kecamatan Karangmalang
7	**01**	**002**	2.02		**Penyelenggaraan Urusan Pemerintahan yang Tidak Dilaksanakan oleh Unit Kerja Perangkat Daerah yang Ada di Kecamatan**	Prosentase permohonan pelayanan yang terlayani sesuai standar	%		%	100 %	100 %	**634,200,000**	**634,200,000**	**642,600,000**						100 %	**630,000,000**	
7	01	002	2.02	003	Peningkatan Efektifitas Pelaksanaan Pelayanan kepada Masyarakat di Wilayah Kecamatan	Jumlah Laporan Peningkatan Efektifitas Pelaksanaan Pelayanan kepada Masyarakat di Wilayah Kecamatan				1 Laporan	1 Laporan	634,200,000	634,200,000	642,600,000		Dana Transfer Umum-Dana Alokasi Umum		Pemantapan tata kelola pemerintahan berbasis Teknologi	0	1 Laporan	630,000,000	Kecamatan Karangmalang
7	**01**	**002**	2.03		**Koordinasi Pemeliharaan Prasarana dan Sarana Pelayanan Umum**	Prosentase permohonan pelayanan yang terlayani sesuai standar	%		%	100 %	100 %	**0**	**0**	**0**						100 %	**50,000,000**	
7	01	002	2.03	002	Pelaksanaan Pemeliharaan Prasarana dan Fasilitas Pelayanan Umum yang Melibatkan Pihak Swasta	Jumlah Prasarana dan Fasilitas Pelayanan Umum yang Dipelihara dengan Melibatkan Pihak Swasta				1 Unit	1 Unit	0	0	0		Dana Transfer Umum-Dana Alokasi Umum		Pemantapan tata kelola pemerintahan berbasis Teknologi	0	1 Unit	50,000,000	Kecamatan Karangmalang
7	**01**	**003**			**PROGRAM PEMBERDAYAAN MASYARAKAT DESA DAN KELURAHAN**							**0**	**0**	**75,000,000**							**75,000,000**	

Kode					Urusan/ Bidang Urusan/ Program/ Kegiatan/ Sub Kegiatan	Indikator Program/ Kegiatan/ Sub Kegiatan	Target Akhir Periode RPJMD	Realisasi Capaian RKPD Tahun 2021	Prakiraan Capaian Target RKPD Tahun 2022	Capaian Kinerja dan Kerangka Pendanaan									Kelompok Sasaran	Prakiraan Maju Rencana Tahun		Perangkat Daerah Penanggung Jawab
										Target 2023		Pagu Indikatif			Lokasi	Sumber Dana	Prioritas			Target	Pagu Indikatif	
										Semula	Menjadi	RKPD 2023	APBD 2023	RKPD 2023 Perubahan			Nasional	Daerah				
7	**01**	**003**	2.01		**Koordinasi Kegiatan Pemberdayaan Desa**							**0**	**0**	**75,000,000**							**75,000,000**	
7	01	003	2.01	003	Peningkatan Efektifitas Kegiatan Pemberdayaan Masyarakat di Wilayah Kecamatan	Jumlah Laporan Peningkatan Efektivitas Kegiatan Pemberdayaan Masyarakat di Wilayah Kecamatan					1 Laporan	0	0	75,000,000		Dana Transfer Umum-Dana Alokasi Umum Dana Transfer Umum-Dana Alokasi Umum		Pemantapan tata kelola pemerintahan berbasis Teknologi Pemantapan tata kelola pemerintahan berbasis Teknologi		1 Laporan	75,000,000	Kecamatan Karangmalang
7	**01**	**004**			**PROGRAM KOORDINASI KETENTRAMAN DAN KETERTIBAN UMUM**	Persentase penanganan laporan kejadian	100 %		100 %	100 %	100 %	**23,395,950**	**21,395,000**	**21,395,000**						100 %	**23,396,000**	
7	**01**	**004**	2.01		**Koordinasi Upaya Penyelenggaraan Ketenteraman dan Ketertiban Umum**	Cakupan penyelenggaraan ketentraman dan ketertiban umum	%		%	100 %	100 %	**23,395,950**	**21,395,000**	**21,395,000**						100 %	**23,396,000**	
7	01	004	2.01	001	Sinergitas dengan Kepolisian Negara Republik Indonesia, Tentara Nasional Indonesia dan Instansi Vertikal di Wilayah Kecamatan	Jumlah bulan pelaksanaan patroli keamanan lingkungan Jumlah Laporan Hasil Sinergitas dengan Kepolisian Negara Republik Indonesia, Tentara Nasional Indonesia dan Instansi Vertikal di Wilayah Kecamatan				12 bulan 1 Laporan	12 bulan 1 Laporan	23,395,950	21,395,000	21,395,000		Dana Transfer Umum-Dana Alokasi Umum		Pemantapan tata kelola pemerintahan berbasis Teknologi	Tokoh Masyarakat,Agama Karangmalang	12 bulan 1 Laporan	23,396,000	Kecamatan Karangmalang
7	**01**	**005**			**PROGRAM PENYELENGGARAAN URUSAN PEMERINTAHAN UMUM**	Prosentase penyelenggaraan Pemerintahan Umum yang terkoordinasikan dengan baik	100 %		100 %	100 %	100 %	**119,412,500**	**118,081,500**	**118,081,500**						100 %	**120,889,000**	
7	**01**	**005**	2.01		**Penyelenggaraan Urusan Pemerintahan Umum Sesuai Penugasan Kepala Daerah**	Prosentase cakupan pembinaan pemerintahan umum	%		%	100 %	100 %	**119,412,500**	**118,081,500**	**118,081,500**						100 %	**120,889,000**	
7	01	005	2.01	002	Fasilitasi, Koordinasi dan Pembinaan (Bimtek, Sosialisasi, Konsultasi) Wawasan Kebangsaan dan Ketahanan Nasional	Jumlah Dokumen Peningkatan Efektifitas Kegiatan Pemerintahan di Tingkat Kecamatan Jumlah Orang yang Mengikuti Fasilitasi, Koordinasi dan Pembinaan (Bimtek, Sosialisasi, Konsultasi) Wawasan Kebangsaan dan Ketahanan Nasional				1 Dokumen 300 Orang	1 Dokumen 300 Orang	50,000,000	50,000,000	50,000,000	Kab. Sragen, Karangmalang, Semua Kelurahan	PENDAPATAN TRANSFER Dana Transfer Umum-Dana Alokasi Umum		Pemantapan tata kelola pemerintahan berbasis Teknologi	Masyarakat Kecamatan Karangmalang	1 Dokumen 300 Orang	50,000,000	Kecamatan Karangmalang
7	01	005	2.01	003	Pembinaan Persatuan dan Kesatuan Bangsa	Jumlah Orang yang Mengikuti Pembinaan Persatuan dan Kesatuan Bangsa				338 Orang	338 Orang	60,000,000	60,000,000	60,000,000		Dana Transfer Umum-Dana Alokasi Umum		Pemantapan tata kelola pemerintahan berbasis Teknologi	Masyarakat Kecamatan Karangmalang	338 Orang	65,089,000	Kecamatan Karangmalang
7	01	005	2.01	004	Pembinaan Kerukunan Antar Suku dan Intra Suku, Umat Beragama, Ras, dan Golongan Lainnya Guna Mewujudkan Stabilitas Keamanan Lokal, Regional, dan Nasional	Jumlah Orang yang Mengikuti Pembinaan Kerukunan Antar Suku dan Intra Suku , Umat Beragama, Ras, dan Golongan Lainnya Guna Mewujudkan Stabilitas Keamanan Lokal, Regional, dan Nasional				45 Orang	45 Orang	9,412,500	8,081,500	8,081,500		Dana Transfer Umum-Dana Alokasi Umum		Pemantapan tata kelola pemerintahan berbasis Teknologi	Masyarakat Kecamatan Karangmalang	45 Orang	5,800,000	Kecamatan Karangmalang
7	**01**	**006**			**PROGRAM PEMBINAAN DAN PENGAWASAN PEMERINTAHAN DESA**	Prosentase desa yang menyelesaikan RKPDesa dan APB-Desa tepat waktu	100 %		100 %	100 %	100 %	**22,486,900**	**16,731,000**	**16,731,000**						100 %	**22,487,000**	

Kode					Urusan/ Bidang Urusan/ Program/ Kegiatan/ Sub Kegiatan	Indikator Program/ Kegiatan/ Sub Kegiatan	Target Akhir Periode RPJMD	Realisasi Capaian RKPD Tahun 2021	Prakiraan Capaian Target RKPD Tahun 2022	Capaian Kinerja dan Kerangka Pendanaan									Kelompok Sasaran	Prakiraan Maju Rencana Tahun		Perangkat Daerah Penanggung Jawab
										Target 2023		Pagu Indikatif			Lokasi	Sumber Dana	Prioritas			Target	Pagu Indikatif	
										Semula	Menjadi	RKPD 2023	APBD 2023	RKPD 2023 Perubahan			Nasional	Daerah				
7	**01**	**006**	2.01		**Fasilitasi, Rekomendasi dan Koordinasi Pembinaan dan Pengawasan Pemerintahan Desa**	Jumlah laporan fasilitasi, rekomendasi dan koordinasi, pembinaan dan pengawasan	%		%	100 %	100 %	**22,486,900**	**16,731,000**	**16,731,000**						100 %	**22,487,000**	
7	01	006	2.01	002	Fasilitasi Administrasi Tata Pemerintahan Desa	Jumlah Dokumen yang Difasilitasi dalam rangka Administrasi Tata Pemerintahan Desa				1 Dokumen	1 Dokumen	19,986,900	14,231,000	14,231,000		Dana Transfer Umum-Dana Alokasi Umum		Pemantapan tata kelola pemerintahan berbasis Teknologi	Pemerintahan Desa dan Kelurahan	1 Dokumen	19,987,000	Kecamatan Karangmalang
7	01	006	2.01	006	Fasilitasi Pelaksanaan Pemilihan Kepala Desa	Jumlah Dokumen Fasilitasi dalam rangka Pelaksanaan Pemilihan Kepala Desa				1 Dokumen	1 Dokumen	2,500,000	2,500,000	2,500,000		PENDAPATAN TRANSFER Dana Transfer Umum-Dana Alokasi Umum		Peningkatan kualitas Pelayanan Dasar masyarakat	Pemerintahan Desa dan Kelurahan	1 Dokumen	2,500,000	Kecamatan Karangmalang
7					**UNSUR KEWILAYAHAN**																	
7	**01**				**KECAMATAN**							**1,740,710,250**	**1,549,328,250**	**1,879,288,150**							**1,315,710,400**	
7	**01**	**003**			**PROGRAM PEMBERDAYAAN MASYARAKAT DESA DAN KELURAHAN**	Persentase lembaga desa yang aktif Persentase sarpras kelurahan kondisi baik	100 % 100 %		100 % 100 %	100 % 100 %	100 % 100 %	**1,740,710,250**	**1,549,328,250**	**1,879,288,150**						100 % 100 %	**1,315,710,400**	
7	**01**	**003**	2.02		**Kegiatan Pemberdayaan Kelurahan**	Prosentase terpenuhinya sarana dan parasarana masyarakat Kelurahan	%		%	100 %	100 %	**1,740,710,250**	**1,549,328,250**	**1,879,288,150**						100 %	**1,315,710,400**	
7	01	003	2.02	002	Pembangunan Sarana dan Prasarana Kelurahan	Jumlah Sarana dan Prasarana Kelurahan yang Terbangun Jumlah saranan dan prasarana fisik yang dibangun				1 Unit 20 lokasi	1 Unit 20 lokasi	1,640,710,400	1,449,328,400	1,739,328,400	Kab. Sragen, Karangmalang, Plumbungan	Dana Transfer Umum-Dana Alokasi Umum		Pemantapan tata kelola pemerintahan berbasis Teknologi	Masyarakat Kelurahan	1 Unit 20 lokasi	1,215,710,400	Kecamatan Karangmalang
7	01	003	2.02	003	Pemberdayaan Masyarakat di Kelurahan	Jumlah kegiatan pemberdayaan masyarakat Jumlah Pokmas dan Ormas yang Melaksanakan Pemberdayaan Masyarakat di Kelurahan				5 kegiatan 1 Pokmas / Ormas	5 kegiatan 1 Pokmas / Ormas	99,999,850	99,999,850	139,959,750	Kab. Sragen, Karangmalang, Plumbungan	Dana Transfer Umum-Dana Alokasi Umum		Pemantapan tata kelola pemerintahan berbasis Teknologi	Masyarakat Kelurahan	5 kegiatan 1 Pokmas / Ormas	100,000,000	Kecamatan Karangmalang
7					**UNSUR KEWILAYAHAN**																	
7	**01**				**KECAMATAN**							**1,923,422,000**	**1,719,477,600**	**1,921,977,600**							**1,189,469,600**	
7	**01**	**003**			**PROGRAM PEMBERDAYAAN MASYARAKAT DESA DAN KELURAHAN**	Persentase lembaga desa yang aktif Persentase sarpras kelurahan kondisi baik	100 % 100 %		100 % 100 %	100 % 100 %	100 % 100 %	**1,923,422,000**	**1,719,477,600**	**1,921,977,600**						100 % 100 %	**1,189,469,600**	
7	**01**	**003**	2.02		**Kegiatan Pemberdayaan Kelurahan**	Persentase Sarpras tercukupi	%		%	100 %	100 %	**1,923,422,000**	**1,719,477,600**	**1,921,977,600**						100 %	**1,189,469,600**	
7	01	003	2.02	002	Pembangunan Sarana dan Prasarana Kelurahan	Jumlah sarana dan prasarana fisik yang dibangun Jumlah Sarana dan Prasarana Kelurahan yang Terbangun				20 lokasi 1 Unit	20 lokasi 1 Unit	1,746,152,400	1,542,208,000	1,744,708,000	Kab. Sragen, Karangmalang, Kroyo	Dana Transfer Umum-Dana Alokasi Umum		Pemantapan tata kelola pemerintahan berbasis Teknologi	Masyarakat Kelurahan	20 lokasi 1 Unit	1,164,469,600	Kecamatan Karangmalang
7	01	003	2.02	003	Pemberdayaan Masyarakat di Kelurahan	Jumlah kegiatan pemberdayaan masyarakat Jumlah Pokmas dan Ormas yang Melaksanakan Pemberdayaan Masyarakat di Kelurahan				5 kegiatan 1 Pokmas / Ormas	5 kegiatan 1 Pokmas / Ormas	177,269,600	177,269,600	177,269,600	Kab. Sragen, Karangmalang, Kroyo	Dana Transfer Umum-Dana Alokasi Umum		Pemantapan tata kelola pemerintahan berbasis Teknologi	Masyarakat Kelurahan	5 kegiatan 1 Pokmas / Ormas	25,000,000	Kecamatan Karangmalang
7					**UNSUR KEWILAYAHAN**																	
7	**01**				**KECAMATAN**							**21,736,141,232**	**20,480,717,739**	**23,433,667,975**							**22,067,498,999**	
7	**01**	**001**			**PROGRAM PENUNJANG URUSAN PEMERINTAHAN DAERAH KABUPATEN/KOTA**	Persentase Ketercapaian Pelayanan Umum Kepegawaian dan Keuangan Perangkat Daerah	%		%	100 %	100 %	**9,002,004,773**	**8,840,997,734**	**8,799,552,234**						100 %	**8,639,797,999**	
7	**01**	**001**	2.02		**Administrasi Keuangan Perangkat Daerah**	Persentase Administrasi Keuangan Yang Tercukupi	%		%	100 %	100 %	**6,834,189,764**	**6,758,017,575**	**6,758,017,575**						100 %	**7,210,962,716**	
7	01	001	2.02	001	Penyediaan Gaji dan Tunjangan ASN	Jumlah Orang yang menerima Gaji dan Tunjangan ASN				65 Orang	65 Orang	6,834,189,764	6,758,017,575	6,758,017,575	Kab. Sragen, Sragen, Semua Kelurahan	Dana Transfer Umum-Dana Alokasi Umum			ASN Kecamatan dan 6 Kelurahan	65 Orang	7,210,962,716	Kecamatan Sragen

Kode					Urusan/ Bidang Urusan/ Program/ Kegiatan/ Sub Kegiatan	Indikator Program/ Kegiatan/ Sub Kegiatan	Target Akhir Periode RPJMD	Realisasi Capaian RKPD Tahun 2021	Prakiraan Capaian Target RKPD Tahun 2022	Capaian Kinerja dan Kerangka Pendanaan									Kelompok Sasaran	Prakiraan Maju Rencana Tahun		Perangkat Daerah Penanggung Jawab
										Target 2023		Pagu Indikatif			Lokasi	Sumber Dana	Prioritas			Target	Pagu Indikatif	
										Semula	Menjadi	RKPD 2023	APBD 2023	RKPD 2023 Perubahan			Nasional	Daerah				
7	**01**	**001**	2.06		**Administrasi Umum Perangkat Daerah**	Persentase Administrasi Umum yang Tercukupi	%		%	100 %	100 %	**722,282,792**	**641,649,942**	**665,448,942**						100 %	**402,943,301**	
7	01	001	2.06	001	Penyediaan Komponen Instalasi Listrik/Penerangan Bangunan Kantor	Jumlah Paket Komponen Instalasi Listrik / Penerangan bangunan Kantor yang di sediakan				7 Paket	7 Paket	26,667,000	26,667,000	26,667,000	Kab. Sragen, Sragen, Semua Kelurahan	Dana Transfer Umum-Dana Alokasi Umum			Kecamatan dan Desa/Kelurahan	7 Paket	39,908,302	Kecamatan Sragen
7	01	001	2.06	002	Penyediaan Peralatan dan Perlengkapan Kantor	Jumlah Paket Peralatan dan Perlengkapan Kantor yang di sediakan				7 Paket	7 Paket	455,583,900	442,829,900	463,228,900	Kab. Sragen, Sragen, Semua Kelurahan	Dana Transfer Umum-Dana Alokasi Umum			Kecamatan dan Desa/Kelurahan	7 Paket	197,323,865	Kecamatan Sragen
7	01	001	2.06	004	Penyediaan Bahan Logistik Kantor	Jumlah Paket Bahan Logistik Kantor yang di sediakan				7 Paket	7 Paket	209,100,000	146,370,000	149,770,000	Kab. Sragen, Semua Kecamatan, Semua Kelurahan	Dana Transfer Umum-Dana Alokasi Umum			Kecamatan dan Desa/Kelurahan	7 Paket	77,141,435	Kecamatan Sragen
						Jumlah Paket Bahan Logistik Kantor yang Disediakan				0 Paket	0 Paket									0 Paket		
7	01	001	2.06	005	Penyediaan Barang Cetakan dan Penggandaan	Jumlah Paket Barang Cetakan dan Penggandaan yang di sediakan				4 Paket	4 Paket	19,912,250	14,763,400	14,763,400					Kecamatan dan Desa/Kelurahan	4 Paket	73,895,528	Kecamatan Sragen
7	01	001	2.06	009	Penyelenggaraan Rapat Koordinasi dan Konsultasi SKPD	Jumlah Laporan Penyelenggaaan Rapat Koordinasi dan Konsultasi SKPD				2 Laporan	2 Laporan	11,019,642	11,019,642	11,019,642	Kab. Sragen, Sragen, Semua Kelurahan	Dana Transfer Umum-Dana Alokasi Umum			Kecamatan dan Desa/Kelurahan	2 Laporan	14,674,171	Kecamatan Sragen
7	**01**	**001**	2.07		**Pengadaan Barang Milik Daerah Penunjang Urusan Pemerintah Daerah**	Prosentase Pengadaan Barang Milik Daerah Penunjang Urusan Pemerintahan Daerah	%		%	100 %	100 %	**96,619,000**	**96,619,000**	**100,269,000**						100 %	**135,288,000**	
7	01	001	2.07	005	Pengadaan Mebel	Jumlah Paket Mebel yang di sediakan				7 Paket	7 Paket	96,619,000	96,619,000	100,269,000	Kab. Sragen, Sragen, Semua Kelurahan	Dana Transfer Umum-Dana Alokasi Umum	Memperkuat Stabilitas Polhukhankam Dan Transformasi Pelayanan Publik		Barang Milik Daerah	7 Paket	135,288,000	Kecamatan Sragen
7	**01**	**001**	2.08		**Penyediaan Jasa Penunjang Urusan Pemerintahan Daerah**	Prosentase Jasa Penunjang Urusan Pemerintahan Daerah yang terpenuhi	%		%	100 %	100 %	**662,244,757**	**658,042,757**	**581,624,257**						100 %	**615,460,000**	
7	01	001	2.08	002	Penyediaan Jasa Komunikasi, Sumber Daya Air dan Listrik	Jumlah Laporan Penyediaan Jasa Komunikasi,Sumber Daya Air dan Listrik yang di sediakan				12 Laporan	12 Laporan	209,728,757	209,728,757	177,928,757		Dana Transfer Umum-Dana Alokasi Umum			Operasional Kantor	12 Laporan	209,535,281	Kecamatan Sragen
7	01	001	2.08	003	Penyediaan Jasa Peralatan dan Perlengkapan Kantor	Jumlah Laporan Penyediaan Jasa Peralatan dan Perlengkapan Kantor yang disediakan				4 Laporan	4 Laporan	50,970,000	50,970,000	55,230,000	Kab. Sragen, Sragen, Semua Kelurahan	Dana Transfer Umum-Dana Alokasi Umum			Operasional Kantor	4 Laporan	37,978,270	Kecamatan Sragen
7	01	001	2.08	004	Penyediaan Jasa Pelayanan Umum Kantor	Jumlah Laporan Penyediaan Jasa Pelayanan Umum Kantor yang di sediakan				12 Laporan	12 Laporan	401,546,000	397,344,000	348,465,500	Kab. Sragen, Sragen, Semua Kelurahan	Dana Transfer Umum-Dana Alokasi Umum			Operasional Kantor	12 Laporan	367,946,449	Kecamatan Sragen
7	**01**	**001**	2.09		**Pemeliharaan Barang Milik Daerah Penunjang Urusan Pemerintahan Daerah**	Pemeliharaan Barang Milik Daerah Penunjang Urusan Pemerintahan Daerah	%		%	100 %	100 %	**686,668,460**	**686,668,460**	**694,192,460**						100 %	**275,143,982**	
						Prosentase Pemeliharaan Barang Milik Daerah Penunjang Urusan Pemerintahan Daerah	%		%	100 %	100 %									100 %		
7	01	001	2.09	002	Penyediaan Jasa Pemeliharaan, Biaya Pemeliharaan, Pajak dan Perizinan Kendaraan Dinas Operasional atau Lapangan	Jumlah Kendaraan Dinas Operasional atau Lapangan yang di pelihara dan dibayarkan pajak dan perizinannya				27 Unit	27 Unit	198,760,000	198,760,000	193,760,000	Kab. Sragen, Sragen, Semua Kelurahan	Dana Transfer Umum-Dana Alokasi Umum			Barang Milik Daerah	27 Unit	174,372,896	Kecamatan Sragen
7	01	001	2.09	005	Pemeliharaan Mebel	Jumlah Mebel yang dipelihara				26 Unit	26 Unit	5,980,000	5,980,000	5,980,000		Dana Transfer Umum-Dana Alokasi Umum			Barang Milik Daerah	26 Unit	5,977,983	Kecamatan Sragen
7	01	001	2.09	009	Pemeliharaan/Rehabilitasi Gedung Kantor dan Bangunan Lainnya	Jumlah Gedung Kantor dan Bangunan lainnya yang di pelihara / Di rehabilitasi				7 Unit	7 Unit	481,928,460	481,928,460	494,452,460	Kab. Sragen, Sragen, Semua Kelurahan	Dana Transfer Umum-Dana Alokasi Umum			Barang Milik Daerah	7 Unit	94,793,103	Kecamatan Sragen
7	**01**	**002**			**PROGRAM PENYELENGGARAAN PEMERINTAHAN DAN PELAYANAN PUBLIK**	Persentase Pelayanan Yang Sesuai Standart Pelayanan	%		%	100 %	100 %	**2,233,003,950**	**2,199,176,500**	**2,311,926,400**						100 %	**3,563,426,000**	

Kode					Urusan/ Bidang Urusan/ Program/ Kegiatan/ Sub Kegiatan	Indikator Program/ Kegiatan/ Sub Kegiatan	Target Akhir Periode RPJMD	Realisasi Capaian RKPD Tahun 2021	Prakiraan Capaian Target RKPD Tahun 2022	Capaian Kinerja dan Kerangka Pendanaan									Kelompok Sasaran	Prakiraan Maju Rencana Tahun		Perangkat Daerah Penanggung Jawab
										Target 2023		Pagu Indikatif			Lokasi	Sumber Dana	Prioritas			Target	Pagu Indikatif	
										Semula	Menjadi	RKPD 2023	APBD 2023	RKPD 2023 Perubahan			Nasional	Daerah				
7	**01**	**002**	2.01		**Koordinasi Penyelenggaraan Kegiatan Pemerintahan di Tingkat Kecamatan**	Persentase Cakupan Penyelenggaraan Kegiatan Pemerintahan di Tingkat Kecamatan	%		%	100 %	100 %	**244,311,050**	**234,489,300**	**253,389,300**						100 %	**652,823,550**	
7	01	002	2.01	001	Koordinasi/Sinergi Perencanaan dan Pelaksanaan Kegiatan Pemerintahan dengan Perangkat Daerah dan Instansi Vertikal Terkait	Jumlah Laporan Koordinasi/Sinergi Perencanaan dan Pelaksanaan Kegiatan Pemerintahan dengan Perangkat Daerah dan Instansi Vertikal Terkait				7 Laporan	7 Laporan	32,526,050	22,803,300	22,803,300	Kab. Sragen, Sragen, Semua Kelurahan	Dana Transfer Umum-Dana Alokasi Umum			Kecamatan, UPTD Tingkat Kecamatan, Desa/Kelurahan	7 Laporan	30,468,995	Kecamatan Sragen
7	01	002	2.01	002	Peningkatan Efektifitas Kegiatan Pemerintahan di Tingkat Kecamatan	Jumlah Dokumen Peningkatan Efektifitas Kegiatan Pemerintahan di Tingkat Kecamatan				2 Laporan	2 Laporan	211,785,000	211,686,000	230,586,000	Kab. Sragen, Sragen, Semua Kelurahan	Dana Transfer Umum-Dana Alokasi Umum			Kecamatan, UPTD Tingkat Kecamatan, Desa/Kelurahan	2 Laporan	622,354,555	Kecamatan Sragen
7	**01**	**002**	2.02		**Penyelenggaraan Urusan Pemerintahan yang Tidak Dilaksanakan oleh Unit Kerja Perangkat Daerah yang Ada di Kecamatan**	Persentase Lembaga Kemasyarakatan Yang Menyelenggarakan Urusan Pemerintahan	%		%	100 %	100 %	**1,629,600,000**	**1,629,600,000**	**1,629,600,000**						100 %	**2,095,200,000**	
7	01	002	2.02	003	Peningkatan Efektifitas Pelaksanaan Pelayanan kepada Masyarakat di Wilayah Kecamatan	Jumlah Laporan Peningkatan Efektifitas Pelaksanaan Pelayanan Kepada Masyarakat di Wilayah Kecamatan				12 Laporan	12 Laporan	1,629,600,000	1,629,600,000	1,629,600,000	Kab. Sragen, Sragen, Semua Kelurahan	Dana Transfer Umum-Dana Alokasi Umum			Ketua RT/RW se Kecamatan Sragen	12 Laporan	2,095,200,000	Kecamatan Sragen
7	**01**	**002**	2.04		**Pelaksanaan Urusan Pemerintahan yang Dilimpahkan kepada Camat**	Persentase Pelaksanaan Urusan Pemerintahan Yang Dilimpahkan Kepada Camat	%		%	100 %	100 %	**359,092,900**	**335,087,200**	**428,937,100**						100 %	**815,402,450**	
7	01	002	2.04	003	Pelaksanaan Urusan Pemerintahan yang Terkait dengan Kewenangan Lain yang Dilimpahkan	Jumlah Laporan Pelaksanaan Kewenangan lain yang di Limpahkan				4 Laporan	4 Laporan	359,092,900	335,087,200	428,937,100	Kab. Sragen, Sragen, Semua Kelurahan	Dana Transfer Umum-Dana Alokasi Umum			PKK, THL Persampahan, Peserta Lelang Tanah Bondo Desa	4 Laporan	815,402,450	Kecamatan Sragen
7	**01**	**003**			**PROGRAM PEMBERDAYAAN MASYARAKAT DESA DAN KELURAHAN**	Persentase Lembaga Desa/Kelurahan Yang Aktif	%		%	100 %	100 %	**9,865,496,009**	**8,806,267,005**	**11,287,912,841**						100 %	**9,727,717,000**	
						Persentase Sarana Prasarana Kelurahan Kondisi Baik	%		%	100 %	100 %									100 %		
7	**01**	**003**	2.02		**Kegiatan Pemberdayaan Kelurahan**	Persentase Lembaga Desa/Kelurahan Yang Aktif	%		%	100 %	100 %	**9,865,496,009**	**8,806,267,005**	**11,287,912,841**						100 %	**9,727,717,000**	
						Persentase Sarana Prasarana Kelurahan Kondisi Baik	%		%	100 %	100 %									100 %		
7	01	003	2.02	002	Pembangunan Sarana dan Prasarana Kelurahan	Jumlah Sarana dan Prasarana Kelurahan yang terbangun				122 Paket	122 Paket	8,835,647,894	7,889,734,890	10,302,431,326	Kab. Sragen, Sragen, Semua Kelurahan	Dana Transfer Umum-Dana Alokasi Umum			Sarana Prasarana Kelurahan dan Kelompok Masyarakat	122 Paket	9,177,717,000	Kecamatan Sragen
7	01	003	2.02	003	Pemberdayaan Masyarakat di Kelurahan	Jumlah Pokmas dan Ormas yang Melaksanakan Pemberdayaan Masyarakat di Kelurahan				29 Pokmas	29 Pokmas	1,029,848,115	916,532,115	985,481,515	Kab. Sragen, Sragen, Semua Kelurahan	Dana Transfer Umum-Dana Alokasi Umum			Sarana Prasarana Kelurahan dan Kelompok Masyarakat	29 Pokmas	550,000,000	Kecamatan Sragen
7	**01**	**004**			**PROGRAM KOORDINASI KETENTRAMAN DAN KETERTIBAN UMUM**	Persentase Penanganan Laporan Kejadian	%		%	100 %	100 %	**21,240,000**	**21,240,000**	**21,240,000**						100 %	**27,801,000**	
7	**01**	**004**	2.01		**Koordinasi Upaya Penyelenggaraan Ketenteraman dan Ketertiban Umum**	Persentase Cakupan Penyelenggaraan Ketentraman dan Ketertiban Umum	%		%	100 %	100 %	**21,240,000**	**21,240,000**	**21,240,000**						100 %	**27,801,000**	
7	01	004	2.01	001	Sinergitas dengan Kepolisian Negara Republik Indonesia, Tentara Nasional Indonesia dan Instansi Vertikal di Wilayah Kecamatan	Jumlah Laporan Hasil Sinergitas dengan Kepolisian Negara Republik Indonesia, Tentara Nasional Indonesia dan Instansi Vertikal di Wilayah Kecamatan				12 Laporan	12 Laporan	21,240,000	21,240,000	21,240,000	Kab. Sragen, Sragen, Semua Kelurahan	Dana Transfer Umum-Dana Alokasi Umum	Memperkuat Stabilitas Polhukhankam Dan Transformasi Pelayanan Publik		Muspika Kecamatan Sragen	12 Laporan	27,801,000	Kecamatan Sragen

Kode					Urusan/ Bidang Urusan/ Program/ Kegiatan/ Sub Kegiatan	Indikator Program/ Kegiatan/ Sub Kegiatan	Target Akhir Periode RPJMD	Realisasi Capaian RKPD Tahun 2021	Prakiraan Capaian Target RKPD Tahun 2022	Capaian Kinerja dan Kerangka Pendanaan									Kelompok Sasaran	Prakiraan Maju Rencana Tahun		Perangkat Daerah Penanggung Jawab
										Target 2023		Pagu Indikatif			Lokasi	Sumber Dana	Prioritas			Target	Pagu Indikatif	
										Semula	Menjadi	RKPD 2023	APBD 2023	RKPD 2023 Perubahan			Nasional	Daerah				
7	**01**	**005**			**PROGRAM PENYELENGGARAAN URUSAN PEMERINTAHAN UMUM**	Persentase Penyelenggaraan Pemerintahan Umum Yang Terkoordinasikan Dengan Baik	%		%	100 %	100 %	**598,959,000**	**598,959,000**	**998,959,000**						100 %	**82,645,000**	
7	**01**	**005**	2.01		**Penyelenggaraan Urusan Pemerintahan Umum Sesuai Penugasan Kepala Daerah**	Persentase Cakupan Pembinaan Pemerintahan Umum	%		%	100 %	100 %	**598,959,000**	**598,959,000**	**998,959,000**						100 %	**82,645,000**	
7	01	005	2.01	002	Fasilitasi, Koordinasi dan Pembinaan (Bimtek, Sosialisasi, Konsultasi) Wawasan Kebangsaan dan Ketahanan Nasional	Jumlah KegiatanSosialisasi yang dilaksanakan				1 tahun	1 tahun	575,000,000	575,000,000	975,000,000	Kab. Sragen, Sragen, Semua Kelurahan	Dana Transfer Umum-Dana Alokasi Umum	Memperkuat Stabilitas Polhukhankam Dan Transformasi Pelayanan Publik		Pegawai Kecamatan Dan Desa/Kelurahan	1 tahun	70,584,890	Kecamatan Sragen
7	01	005	2.01	003	Pembinaan Persatuan dan Kesatuan Bangsa	Jumlah Orang yang mengikuti Pembinaan Persatuan dan Kesatuan Bangsa				50 orang	50 orang	23,959,000	23,959,000	23,959,000	Kab. Sragen, Sragen, Semua Kelurahan	Dana Transfer Umum-Dana Alokasi Umum	Memperkuat Stabilitas Polhukhankam Dan Transformasi Pelayanan Publik		Pegawai Kecamatan Dan Desa/Kelurahan	50 orang	12,060,110	Kecamatan Sragen
7	**01**	**006**			**PROGRAM PEMBINAAN DAN PENGAWASAN PEMERINTAHAN DESA**	Persentase Desa Yang Menyelesaikan RKPDesa dan APBDesa tepat waktu	%		%	100 %	100 %	**15,437,500**	**14,077,500**	**14,077,500**						100 %	**26,112,000**	
7	**01**	**006**	2.01		**Fasilitasi, Rekomendasi dan Koordinasi Pembinaan dan Pengawasan Pemerintahan Desa**	Persentase Desa/Kelurahan Yang Memperoleh Fasilitasi, Rekomendasi, dan Koordinasi, Pembinaan dan Pengawasan	%		%	100 %	100 %	**15,437,500**	**14,077,500**	**14,077,500**						100 %	**26,112,000**	
7	01	006	2.01	006	Fasilitasi Pelaksanaan Pemilihan Kepala Desa	Jumlah Dokumen Fasilitasi dalam Rangka Pelaksanaan Pemilihan Kepala Desa				2 Dokumen	2 Dokumen	8,762,500	7,785,000	7,785,000	Kab. Sragen, Sragen, Semua Kelurahan	Dana Transfer Umum-Dana Alokasi Umum			Desa/Kelurahan se Kecamatan Sragen	2 Dokumen	19,112,000	Kecamatan Sragen
7	01	006	2.01	017	Koordinasi Pendampingan Desa di Wilayahnya	Jumlah Laporan Hasil Koordinasi Pendampingan Desa di Wilayahnya				3 Laporan	3 Laporan	6,675,000	6,292,500	6,292,500	Kab. Sragen, Sragen, Semua Kelurahan	PENDAPATAN ASLI DAERAH (PAD)			Desa/Kelurahan se Kecamatan Sragen	3 Laporan	7,000,000	Kecamatan Sragen
7					**UNSUR KEWILAYAHAN**																	
7	**01**				**KECAMATAN**							**3,363,488,038**	**3,294,000,283**	**3,477,000,283**							**0**	
7	**01**	**001**			**PROGRAM PENUNJANG URUSAN PEMERINTAHAN DAERAH KABUPATEN/KOTA**	Prosentase ketercapaian pelayanan umum kepegawaian dan keuangan perangkat daerah	%		%	100 %	100 %	**2,860,477,038**	**2,790,989,283**	**2,793,989,283**						100 %	**0**	
7	**01**	**001**	2.02		**Administrasi Keuangan Perangkat Daerah**	Prosentase administrasi keuangan yang tercukupi	%		%	100 %	100 %	**2,603,502,538**	**2,534,014,783**	**2,534,014,783**						100 %	**0**	
7	01	001	2.02	001	Penyediaan Gaji dan Tunjangan ASN	Jumlah Orang yang Menerima Gaji dan Tunjangan ASN				25 Orang/bulan	25 Orang/bulan	2,603,502,538	2,534,014,783	2,534,014,783	Kab. Sragen, Sidoharjo, Semua Kelurahan	Dana Transfer Umum-Dana Alokasi Umum	Memperkuat Stabilitas Polhukhankam Dan Transformasi Pelayanan Publik	Pemantapan tata kelola pemerintahan berbasis Teknologi	0	25 Orang/bulan	0	Kecamatan Sidoharjo
7	**01**	**001**	2.06		**Administrasi Umum Perangkat Daerah**	Prosentase Administrasi umum yang tercukupi	%		%	100 %	100 %	**91,708,000**	**91,708,000**	**91,708,000**						100 %	**0**	
7	01	001	2.06	001	Penyediaan Komponen Instalasi Listrik/Penerangan Bangunan Kantor	Jumlah Paket Komponen Instalasi Listrik/Penerangan Bangunan Kantor yang Disediakan				12 Paket	12 Paket	5,000,000	5,000,000	5,000,000	Kab. Sragen, Sidoharjo, Semua Kelurahan	Dana Transfer Umum-Dana Alokasi Umum	Memperkuat Stabilitas Polhukhankam Dan Transformasi Pelayanan Publik	Pemantapan tata kelola pemerintahan berbasis Teknologi	0	12 Paket	0	Kecamatan Sidoharjo
7	01	001	2.06	002	Penyediaan Peralatan dan Perlengkapan Kantor	Jumlah Paket Peralatan dan Perlengkapan Kantor yang Disediakan				12 Paket	12 Paket	49,263,000	49,263,000	49,263,000	Kab. Sragen, Sidoharjo, Semua Kelurahan	Dana Transfer Umum-Dana Alokasi Umum	Memperkuat Stabilitas Polhukhankam Dan Transformasi Pelayanan Publik	Pemantapan tata kelola pemerintahan berbasis Teknologi	0	12 Paket	0	Kecamatan Sidoharjo

Kode					Urusan/ Bidang Urusan/ Program/ Kegiatan/ Sub Kegiatan	Indikator Program/ Kegiatan/ Sub Kegiatan	Target Akhir Periode RPJMD	Realisasi Capaian RKPD Tahun 2021	Prakiraan Capaian Target RKPD Tahun 2022	Capaian Kinerja dan Kerangka Pendanaan									Kelompok Sasaran	Prakiraan Maju Rencana Tahun		Perangkat Daerah Penanggung Jawab
										Target 2023		Pagu Indikatif			Lokasi	Sumber Dana	Prioritas			Target	Pagu Indikatif	
										Semula	Menjadi	RKPD 2023	APBD 2023	RKPD 2023 Perubahan			Nasional	Daerah				
7	01	001	2.06	003	Penyediaan Peralatan Rumah Tangga	Jumlah Paket Peralatan Rumah Tangga yang Disediakan				15 Paket	15 Paket	0	0	0	Kab. Sragen, Sidoharjo, Semua Kelurahan	Dana Transfer Umum-Dana Alokasi Umum	Memperkuat Stabilitas Polhukhankam Dan Transformasi Pelayanan Publik	Pemantapan tata kelola pemerintahan berbasis Teknologi	0	15 Paket	0	Kecamatan Sidoharjo
7	01	001	2.06	004	Penyediaan Bahan Logistik Kantor	Jumlah Paket Bahan Logistik Kantor yang Disediakan				12 Paket	12 Paket	19,050,000	19,050,000	19,050,000	Kab. Sragen, Sidoharjo, Semua Kelurahan	Dana Transfer Umum-Dana Alokasi Umum	Memperkuat Stabilitas Polhukhankam Dan Transformasi Pelayanan Publik	Pemantapan tata kelola pemerintahan berbasis Teknologi	0	12 Paket	0	Kecamatan Sidoharjo
7	01	001	2.06	005	Penyediaan Barang Cetakan dan Penggandaan	Jumlah Paket Barang Cetakan dan Penggandaan yang Disediakan				12 Paket	12 Paket	6,310,000	6,310,000	6,310,000	Kab. Sragen, Sidoharjo, Semua Kelurahan	Dana Transfer Umum-Dana Alokasi Umum	Memperkuat Stabilitas Polhukhankam Dan Transformasi Pelayanan Publik	Pemantapan tata kelola pemerintahan berbasis Teknologi	0	12 Paket	0	Kecamatan Sidoharjo
7	01	001	2.06	006	Penyediaan Bahan Bacaan dan Peraturan Perundang-undangan	Jumlah Dokumen Bahan Bacaan dan Peraturan Perundang-Undangan yang Disediakan				12 Dokumen	12 Dokumen	1,980,000	1,980,000	1,980,000	Kab. Sragen, Sidoharjo, Semua Kelurahan	Dana Transfer Umum-Dana Alokasi Umum	Memperkuat Stabilitas Polhukhankam Dan Transformasi Pelayanan Publik	Pemantapan tata kelola pemerintahan berbasis Teknologi	0	12 Dokumen	0	Kecamatan Sidoharjo
7	01	001	2.06	009	Penyelenggaraan Rapat Koordinasi dan Konsultasi SKPD	Jumlah Laporan Penyelenggaraan Rapat Koordinasi dan Konsultasi SKPD				5 Laporan	5 Laporan	5,000,000	5,000,000	5,000,000	Kab. Sragen, Sidoharjo, Semua Kelurahan	Dana Transfer Umum-Dana Alokasi Umum	Memperkuat Stabilitas Polhukhankam Dan Transformasi Pelayanan Publik	Pemantapan tata kelola pemerintahan berbasis Teknologi	0	5 Laporan	0	Kecamatan Sidoharjo
7	01	001	2.06	010	Penatausahaan Arsip Dinamis pada SKPD	Jumlah Dokumen Penatausahaan Arsip Dinamis pada SKPD				1 Dokumen	1 Dokumen	5,105,000	5,105,000	5,105,000	Kab. Sragen, Sidoharjo, Semua Kelurahan	Dana Transfer Umum-Dana Alokasi Umum	Memperkuat Stabilitas Polhukhankam Dan Transformasi Pelayanan Publik	Pemantapan tata kelola pemerintahan berbasis Teknologi	0	1 Dokumen	0	Kecamatan Sidoharjo
7	**01**	**001**	2.07		**Pengadaan Barang Milik Daerah Penunjang Urusan Pemerintah Daerah**	Prosentase pengadaan barang milik daerah urusan pemerintah daerah	%		%	100 %	100 %	**20,389,500**	**20,389,500**	**20,389,500**						100 %	**0**	
7	01	001	2.07	005	Pengadaan Mebel	Jumlah Paket Mebel yang Disediakan				5 unit	5 unit	10,995,000	10,995,000	10,995,000	Kab. Sragen, Sidoharjo, Semua Kelurahan	Dana Transfer Umum-Dana Alokasi Umum	Memperkuat Stabilitas Polhukhankam Dan Transformasi Pelayanan Publik	Pemantapan tata kelola pemerintahan berbasis Teknologi	0	5 unit	0	Kecamatan Sidoharjo
7	01	001	2.07	006	Pengadaan Peralatan dan Mesin Lainnya	Jumlah Unit Peralatan dan Mesin Lainnya yang Disediakan				2 Unit	2 Unit	3,244,500	3,244,500	3,244,500	Kab. Sragen, Sidoharjo, Semua Kelurahan	Dana Transfer Umum-Dana Alokasi Umum	Memperkuat Stabilitas Polhukhankam Dan Transformasi Pelayanan Publik	Pemantapan tata kelola pemerintahan berbasis Teknologi	0	2 Unit	0	Kecamatan Sidoharjo
7	01	001	2.07	010	Pengadaan Sarana dan Prasarana Gedung Kantor atau Bangunan Lainnya	Jumlah Unit Sarana dan Prasarana Gedung Kantor atau Bangunan Lainnya yang Disediakan				1 Unit	1 Unit	6,150,000	6,150,000	6,150,000	Kab. Sragen, Sidoharjo, Semua Kelurahan	Dana Transfer Umum-Dana Alokasi Umum	Memperkuat Stabilitas Polhukhankam Dan Transformasi Pelayanan Publik	Pemantapan tata kelola pemerintahan berbasis Teknologi	0	1 Unit	0	Kecamatan Sidoharjo
7	**01**	**001**	2.08		**Penyediaan Jasa Penunjang Urusan Pemerintahan Daerah**	Prosentase jasa penunjang urusan pemerintah daerah yang terpenuhi	%		%	100 %	100 %	**70,961,000**	**70,961,000**	**73,961,000**						100 %	**0**	
7	01	001	2.08	001	Penyediaan Jasa Surat Menyurat	Jumlah Laporan Penyediaan Jasa Surat Menyurat				12 Laporan	12 Laporan	2,532,000	2,532,000	2,532,000	Kab. Sragen, Sidoharjo, Semua Kelurahan	Dana Transfer Umum-Dana Alokasi Umum	Memperkuat Stabilitas Polhukhankam Dan Transformasi Pelayanan Publik	Pemantapan tata kelola pemerintahan berbasis Teknologi	0	12 Laporan	0	Kecamatan Sidoharjo
7	01	001	2.08	002	Penyediaan Jasa Komunikasi, Sumber Daya Air dan Listrik	Jumlah Laporan Penyediaan Jasa Komunikasi, Sumber Daya Air dan Listrik yang Disediakan				12 Laporan	12 Laporan	26,000,000	26,000,000	29,000,000	Kab. Sragen, Sidoharjo, Semua Kelurahan	Dana Transfer Umum-Dana Alokasi Umum	Memperkuat Stabilitas Polhukhankam Dan Transformasi Pelayanan Publik	Pemantapan tata kelola pemerintahan berbasis Teknologi	0	12 Laporan	0	Kecamatan Sidoharjo
7	01	001	2.08	003	Penyediaan Jasa Peralatan dan Perlengkapan Kantor	Jumlah Laporan Penyediaan Jasa Peralatan dan Perlengkapan Kantor yang Disediakan				12 Laporan	12 Laporan	8,312,000	8,312,000	8,312,000	Kab. Sragen, Sidoharjo, Semua Kelurahan	Dana Transfer Umum-Dana Alokasi Umum	Memperkuat Stabilitas Polhukhankam Dan Transformasi Pelayanan Publik	Pemantapan tata kelola pemerintahan berbasis Teknologi	0	12 Laporan	0	Kecamatan Sidoharjo

Kode					Urusan/ Bidang Urusan/ Program/ Kegiatan/ Sub Kegiatan	Indikator Program/ Kegiatan/ Sub Kegiatan	Target Akhir Periode RPJMD	Realisasi Capaian RKPD Tahun 2021	Prakiraan Capaian Target RKPD Tahun 2022	Capaian Kinerja dan Kerangka Pendanaan									Kelompok Sasaran	Prakiraan Maju Rencana Tahun		Perangkat Daerah Penanggung Jawab
										Target 2023		Pagu Indikatif			Lokasi	Sumber Dana	Prioritas			Target	Pagu Indikatif	
										Semula	Menjadi	RKPD 2023	APBD 2023	RKPD 2023 Perubahan			Nasional	Daerah				
7	01	001	2.08	004	Penyediaan Jasa Pelayanan Umum Kantor	Jumlah Laporan Penyediaan Jasa Pelayanan Umum Kantor yang Disediakan				12 Laporan	12 Laporan	34,117,000	34,117,000	34,117,000	Kab. Sragen, Sidoharjo, Semua Kelurahan	Dana Transfer Umum-Dana Alokasi Umum	Memperkuat Stabilitas Polhukhankam Dan Transformasi Pelayanan Publik	Pemantapan tata kelola pemerintahan berbasis Teknologi	0	12 Laporan	0	Kecamatan Sidoharjo
7	**01**	**001**	2.09		**Pemeliharaan Barang Milik Daerah Penunjang Urusan Pemerintahan Daerah**	Prosentase pemeliharaan barang milik daerah penunjang urusan pemerintahan	%		%	100 %	100 %	**73,916,000**	**73,916,000**	**73,916,000**						100 %	**0**	
7	01	001	2.09	002	Penyediaan Jasa Pemeliharaan, Biaya Pemeliharaan, Pajak dan Perizinan Kendaraan Dinas Operasional atau Lapangan	Jumlah Kendaraan Dinas Operasional atau Lapangan yang Dipelihara dan dibayarkan Pajak dan Perizinannya				11 Unit	11 Unit	51,020,000	51,020,000	51,020,000	Kab. Sragen, Sidoharjo, Semua Kelurahan	Dana Transfer Umum-Dana Alokasi Umum	Memperkuat Stabilitas Polhukhankam Dan Transformasi Pelayanan Publik	Pemantapan tata kelola pemerintahan berbasis Teknologi	0	11 Unit	0	Kecamatan Sidoharjo
7	01	001	2.09	009	Pemeliharaan/Rehabilitasi Gedung Kantor dan Bangunan Lainnya	Jumlah Gedung Kantor dan Bangunan Lainnya yang Dipelihara/Direhabilitasi				1 Unit	1 Unit	22,896,000	22,896,000	22,896,000	Kab. Sragen, Sidoharjo, Semua Kelurahan	Dana Transfer Umum-Dana Alokasi Umum	Memperkuat Stabilitas Polhukhankam Dan Transformasi Pelayanan Publik	Pemantapan tata kelola pemerintahan berbasis Teknologi	0	1 Unit	0	Kecamatan Sidoharjo
7	**01**	**002**			**PROGRAM PENYELENGGARAAN PEMERINTAHAN DAN PELAYANAN PUBLIK**	Persentase pelayanan yang sesuai standart pelayanan	%		%	100 %	100 %	**139,948,000**	**139,948,000**	**139,948,000**						100 %	**0**	
7	**01**	**002**	2.01		**Koordinasi Penyelenggaraan Kegiatan Pemerintahan di Tingkat Kecamatan**	Jumlah dokumen koordinasi	Dokumen		Dokumen	1 Dokumen	1 Dokumen	**4,000,000**	**4,000,000**	**4,000,000**						1 Dokumen	**0**	
7	01	002	2.01	001	Koordinasi/Sinergi Perencanaan dan Pelaksanaan Kegiatan Pemerintahan dengan Perangkat Daerah dan Instansi Vertikal Terkait	Jumlah Laporan Koordinasi/Sinergi Perencanaan dan Pelaksanaan Kegiatan Pemerintahan dengan Perangkat Daerah dan Instansi Vertikal Terkait				1 laporan	1 laporan	4,000,000	4,000,000	4,000,000	Kab. Sragen, Sidoharjo, Semua Kelurahan	Dana Transfer Umum-Dana Alokasi Umum	Memperkuat Stabilitas Polhukhankam Dan Transformasi Pelayanan Publik	Pemantapan tata kelola pemerintahan berbasis Teknologi	0	1 laporan	0	Kecamatan Sidoharjo
7	**01**	**002**	2.04		**Pelaksanaan Urusan Pemerintahan yang Dilimpahkan kepada Camat**	Jumlah urusan pemerintahan yang dilimpahkan kepada camat	Urusan		Urusan	1 Urusan	1 Urusan	**135,948,000**	**135,948,000**	**135,948,000**						1 Urusan	**0**	
7	01	002	2.04	003	Pelaksanaan Urusan Pemerintahan yang Terkait dengan Kewenangan Lain yang Dilimpahkan	Jumlah Laporan Pelaksanaan Kewenangan Lain yang Dilimpahkan				12 Laporan	12 Laporan	135,948,000	135,948,000	135,948,000	Kab. Sragen, Sidoharjo, Semua Kelurahan	Dana Transfer Umum-Dana Alokasi Umum	Memperkuat Stabilitas Polhukhankam Dan Transformasi Pelayanan Publik	Pemantapan tata kelola pemerintahan berbasis Teknologi	0	12 Laporan	0	Kecamatan Sidoharjo
7	**01**	**003**			**PROGRAM PEMBERDAYAAN MASYARAKAT DESA DAN KELURAHAN**	Persentase lembaga desa yang aktif	%		%	100 %	100 %	**7,076,000**	**7,076,000**	**107,076,000**						100 %	**0**	
7	**01**	**003**	2.01		**Koordinasi Kegiatan Pemberdayaan Desa**	Prosentase desa yang dibina	%		%	100 %	100 %	**7,076,000**	**7,076,000**	**107,076,000**						100 %	**0**	
7	01	003	2.01	003	Peningkatan Efektifitas Kegiatan Pemberdayaan Masyarakat di Wilayah Kecamatan	Jumlah Laporan Peningkatan Efektivitas Kegiatan Pemberdayaan Masyarakat di Wilayah Kecamatan				12 Laporan	12 Laporan	7,076,000	7,076,000	107,076,000	Kab. Sragen, Sidoharjo, Semua Kelurahan	Dana Transfer Umum-Dana Alokasi Umum	Memperkuat Stabilitas Polhukhankam Dan Transformasi Pelayanan Publik	Pemantapan tata kelola pemerintahan berbasis Teknologi	0	12 Laporan	0	Kecamatan Sidoharjo
7	**01**	**004**			**PROGRAM KOORDINASI KETENTRAMAN DAN KETERTIBAN UMUM**	Prosentase penanganan laporan kejadian	%		%	100 %	100 %	**21,173,000**	**21,173,000**	**21,173,000**						100 %	**0**	
7	**01**	**004**	2.01		**Koordinasi Upaya Penyelenggaraan Ketenteraman dan Ketertiban Umum**	Cakupan prosentase penyelenggaraan ketentraman dan ketertiban umum	%		%	100 %	100 %	**21,173,000**	**21,173,000**	**21,173,000**						100 %	**0**	

Kode					Urusan/ Bidang Urusan/ Program/ Kegiatan/ Sub Kegiatan	Indikator Program/ Kegiatan/ Sub Kegiatan	Target Akhir Periode RPJMD	Realisasi Capaian RKPD Tahun 2021	Prakiraan Capaian Target RKPD Tahun 2022	Capaian Kinerja dan Kerangka Pendanaan									Kelompok Sasaran	Prakiraan Maju Rencana Tahun		Perangkat Daerah Penanggung Jawab
										Target 2023		Pagu Indikatif			Lokasi	Sumber Dana	Prioritas			Target	Pagu Indikatif	
										Semula	Menjadi	RKPD 2023	APBD 2023	RKPD 2023 Perubahan			Nasional	Daerah				
7	01	004	2.01	001	Sinergitas dengan Kepolisian Negara Republik Indonesia, Tentara Nasional Indonesia dan Instansi Vertikal di Wilayah Kecamatan	Jumlah Laporan Hasil Sinergitas dengan Kepolisian Negara Republik Indonesia, Tentara Nasional Indonesia dan Instansi Vertikal di Wilayah Kecamatan				12 laporan	12 laporan	21,173,000	21,173,000	21,173,000		Dana Transfer Umum-Dana Alokasi Umum	Memperkuat Stabilitas Polhukhankam Dan Transformasi Pelayanan Publik	Pemantapan tata kelola pemerintahan berbasis Teknologi	0	12 laporan	0	Kecamatan Sidoharjo
7	**01**	**005**			**PROGRAM PENYELENGGARAAN URUSAN PEMERINTAHAN UMUM**	Prosentase penyelenggaraan pemerintahan umum yang terkoordinasikan dengan baik	%		%	100 %	100 %	**319,479,000**	**319,479,000**	**399,479,000**						100 %	**0**	
7	**01**	**005**	2.01		**Penyelenggaraan Urusan Pemerintahan Umum Sesuai Penugasan Kepala Daerah**	Cakupan prosentase pembinaan pemerintahan umum	%		%	100 %	100 %	**319,479,000**	**319,479,000**	**399,479,000**						100 %	**0**	
7	01	005	2.01	001	Pembinaan Wawasan Kebangsaan dan Ketahanan Nasional dalam rangka Memantapkan Pengamalan Pancasila, Pelaksanaan Undang-Undang Dasar Negara Republik Indonesia Tahun 1945, Pelestarian Bhinneka Tunggal Ika serta Pemertahanan dan Pemeliharaan Keutuhan Negara Kesatuan Republik Indonesia	Jumlah Orang yang Mengikuti Pembinaan Wawasan Kebangsaan dan Ketahanan Nasional dalam rangka Memantapkan Pengamalan Pancasila, Pelaksanaan Undang-Undang Dasar Negara Republik Indonesia Tahun 1945, Pelestarian Bhinneka Tunggal Ika serta Pemertahanan dan Pemeliharaan Keutuhan Negara Kesatuan Republik Indonesia				100 Orang	100 Orang	12,500,000	12,500,000	12,500,000	Kab. Sragen, Sidoharjo, Semua Kelurahan	Dana Transfer Umum-Dana Alokasi Umum	Memperkuat Stabilitas Polhukhankam Dan Transformasi Pelayanan Publik	Pemantapan tata kelola pemerintahan berbasis Teknologi	0	100 Orang	0	Kecamatan Sidoharjo
7	01	005	2.01	002	Fasilitasi, Koordinasi dan Pembinaan (Bimtek, Sosialisasi, Konsultasi) Wawasan Kebangsaan dan Ketahanan Nasional	Jumlah Orang yang Mengikuti Fasilitasi, Koordinasi dan Pembinaan (Bimtek, Sosialisasi, Konsultasi) Wawasan Kebangsaan dan Ketahanan Nasional				50 Orang	50 Orang	275,000,000	275,000,000	355,000,000	Kab. Sragen, Sidoharjo, Semua Kelurahan	Dana Transfer Umum-Dana Alokasi Umum	Memperkuat Stabilitas Polhukhankam Dan Transformasi Pelayanan Publik	Pemantapan tata kelola pemerintahan berbasis Teknologi	0	50 Orang	0	Kecamatan Sidoharjo
7	01	005	2.01	003	Pembinaan Persatuan dan Kesatuan Bangsa	Jumlah Orang yang Mengikuti Pembinaan Persatuan dan Kesatuan Bangsa				100 Orang	100 Orang	25,995,000	25,995,000	25,995,000	Kab. Sragen, Sidoharjo, Semua Kelurahan	Dana Transfer Umum-Dana Alokasi Umum	Memperkuat Stabilitas Polhukhankam Dan Transformasi Pelayanan Publik	Pemantapan tata kelola pemerintahan berbasis Teknologi	0	100 Orang	0	Kecamatan Sidoharjo
7	01	005	2.01	004	Pembinaan Kerukunan Antar Suku dan Intra Suku, Umat Beragama, Ras, dan Golongan Lainnya Guna Mewujudkan Stabilitas Keamanan Lokal, Regional, dan Nasional	Jumlah Orang yang Mengikuti Pembinaan Kerukunan Antar Suku dan Intra Suku , Umat Beragama, Ras, dan Golongan Lainnya Guna Mewujudkan Stabilitas Keamanan Lokal, Regional, dan Nasional				60 Orang	60 Orang	5,984,000	5,984,000	5,984,000	Kab. Sragen, Sidoharjo, Semua Kelurahan	Dana Transfer Umum-Dana Alokasi Umum	Memperkuat Stabilitas Polhukhankam Dan Transformasi Pelayanan Publik	Pemantapan tata kelola pemerintahan berbasis Teknologi	0	60 Orang	0	Kecamatan Sidoharjo
7	**01**	**006**			**PROGRAM PEMBINAAN DAN PENGAWASAN PEMERINTAHAN DESA**	Prosentase desa yang menyelesaikan RKP Desa APB Desa tepat waktu	%		%	100 %	100 %	**15,335,000**	**15,335,000**	**15,335,000**						100 %	**0**	
7	**01**	**006**	2.01		**Fasilitasi, Rekomendasi dan Koordinasi Pembinaan dan Pengawasan Pemerintahan Desa**	Prosentase desa yang memperoleh fasilitasi rekomendasi koordinasi pembinaan dan pengawasan	%		%	100 %	100 %	**15,335,000**	**15,335,000**	**15,335,000**						100 %	**0**	
7	01	006	2.01	002	Fasilitasi Administrasi Tata Pemerintahan Desa	Jumlah Dokumen yang Difasilitasi dalam rangka Administrasi Tata Pemerintahan Desa				12 Dokumen	12 Dokumen	3,580,000	3,580,000	3,580,000	Kab. Sragen, Sidoharjo, Semua Kelurahan	Dana Transfer Umum-Dana Alokasi Umum	Memperkuat Stabilitas Polhukhankam Dan Transformasi Pelayanan Publik	Pemantapan tata kelola pemerintahan berbasis Teknologi	0	12 Dokumen	0	Kecamatan Sidoharjo

Kode					Urusan/ Bidang Urusan/ Program/ Kegiatan/ Sub Kegiatan	Indikator Program/ Kegiatan/ Sub Kegiatan	Target Akhir Periode RPJMD	Realisasi Capaian RKPD Tahun 2021	Prakiraan Capaian Target RKPD Tahun 2022	Capaian Kinerja dan Kerangka Pendanaan									Kelompok Sasaran	Prakiraan Maju Rencana Tahun		Perangkat Daerah Penanggung Jawab
										Target 2023		Pagu Indikatif			Lokasi	Sumber Dana	Prioritas			Target	Pagu Indikatif	
										Semula	Menjadi	RKPD 2023	APBD 2023	RKPD 2023 Perubahan			Nasional	Daerah				
7	01	006	2.01	006	Fasilitasi Pelaksanaan Pemilihan Kepala Desa	Jumlah Dokumen Fasilitasi dalam rangka Pelaksanaan Pemilihan Kepala Desa				1 Dokumen	1 Dokumen	7,700,000	7,700,000	7,700,000	Kab. Sragen, Sidoharjo, Semua Kelurahan	Dana Transfer Umum-Dana Alokasi Umum	Memperkuat Stabilitas Polhukhankam Dan Transformasi Pelayanan Publik	Pemantapan tata kelola pemerintahan berbasis Teknologi	0	1 Dokumen	0	Kecamatan Sidoharjo
7	01	006	2.01	017	Koordinasi Pendampingan Desa di Wilayahnya	Jumlah Laporan Hasil Koordinasi Pendampingan Desa di Wilayahnya				12 laporan	12 laporan	4,055,000	4,055,000	4,055,000	Kab. Sragen, Sidoharjo, Semua Kelurahan	Dana Transfer Umum-Dana Alokasi Umum	Memperkuat Stabilitas Polhukhankam Dan Transformasi Pelayanan Publik	Pemantapan tata kelola pemerintahan berbasis Teknologi	0	12 laporan	0	Kecamatan Sidoharjo
7					**UNSUR KEWILAYAHAN**																	
7	**01**				**KECAMATAN**							**2,709,245,642**	**2,812,769,633**	**2,962,769,333**							**0**	
7	**01**	**001**			**PROGRAM PENUNJANG URUSAN PEMERINTAHAN DAERAH KABUPATEN/KOTA**	Persentase ketercapaian pelayanan umum, kepegawaian, dan keuangan Perangkat Daerah	100 %		100 %	100 %	100 %	**2,431,423,642**	**2,534,947,633**	**2,534,947,633**						100 %	**0**	
7	**01**	**001**	2.02		**Administrasi Keuangan Perangkat Daerah**	Persentase Administrasi Keuangan yang Tercukupi	%		%	100 %	100 %	**2,155,557,687**	**2,259,081,678**	**2,259,081,678**						100 %	**0**	
7	01	001	2.02	001	Penyediaan Gaji dan Tunjangan ASN	Jumlah Orang yang Menerima Gaji dan Tunjangan ASN				20 Orang/bulan	20 Orang/bulan	2,155,557,687	2,259,081,678	2,259,081,678	Kab. Sragen, Tanon, Semua Kelurahan	Dana Transfer Umum-Dana Alokasi Umum		Peningkatan kualitas Pelayanan Dasar masyarakat	0	20 Orang/bulan	0	Kecamatan Tanon
7	**01**	**001**	2.06		**Administrasi Umum Perangkat Daerah**	Persentase Administrasi Umum yang Tercukupi	%		%	100 %	100 %	**83,022,500**	**83,022,500**	**93,072,500**						100 %	**0**	
7	01	001	2.06	001	Penyediaan Komponen Instalasi Listrik/Penerangan Bangunan Kantor	Jumlah Paket Komponen Instalasi Listrik/Penerangan Bangunan Kantor yang Disediakan				12 Paket	12 Paket	3,096,000	3,096,000	3,096,000	Kab. Sragen, Tanon, Semua Kelurahan	Dana Transfer Umum-Dana Alokasi Umum		Peningkatan kualitas Pelayanan Dasar masyarakat	0	12 Paket	0	Kecamatan Tanon
7	01	001	2.06	002	Penyediaan Peralatan dan Perlengkapan Kantor	Jumlah Paket Peralatan dan Perlengkapan Kantor yang Disediakan				12 Paket	12 Paket	45,503,000	45,503,000	55,553,000	Kab. Sragen, Tanon, Semua Kelurahan	Dana Transfer Umum-Dana Alokasi Umum		Peningkatan kualitas Pelayanan Dasar masyarakat	0	12 Paket	0	Kecamatan Tanon
7	01	001	2.06	003	Penyediaan Peralatan Rumah Tangga	Jumlah Paket Peralatan Rumah Tangga yang Disediakan				1 Paket	1 Paket	5,145,000	5,145,000	5,145,000	Kab. Sragen, Tanon, Semua Kelurahan	Dana Transfer Umum-Dana Alokasi Umum		Peningkatan kualitas Pelayanan Dasar masyarakat	0	1 Paket	0	Kecamatan Tanon
7	01	001	2.06	004	Penyediaan Bahan Logistik Kantor	Jumlah Paket Bahan Logistik Kantor yang Disediakan				12 Paket	12 Paket	13,600,000	13,600,000	13,600,000	Kab. Sragen, Tanon, Semua Kelurahan	Dana Transfer Umum-Dana Alokasi Umum		Peningkatan kualitas Pelayanan Dasar masyarakat	0	12 Paket	0	Kecamatan Tanon
7	01	001	2.06	005	Penyediaan Barang Cetakan dan Penggandaan	Jumlah Paket Barang Cetakan dan Penggandaan yang Disediakan				12 Paket	12 Paket	8,998,500	8,998,500	8,998,500	Kab. Sragen, Tanon, Semua Kelurahan	Dana Transfer Umum-Dana Alokasi Umum		Peningkatan kualitas Pelayanan Dasar masyarakat	0	12 Paket	0	Kecamatan Tanon
7	01	001	2.06	006	Penyediaan Bahan Bacaan dan Peraturan Perundang-undangan	Jumlah Dokumen Bahan Bacaan dan Peraturan Perundang-Undangan yang Disediakan				12 Dokumen	12 Dokumen	1,680,000	1,680,000	1,680,000	Kab. Sragen, Tanon, Semua Kelurahan	Dana Transfer Umum-Dana Alokasi Umum		Peningkatan kualitas Pelayanan Dasar masyarakat	0	12 Dokumen	0	Kecamatan Tanon
7	01	001	2.06	009	Penyelenggaraan Rapat Koordinasi dan Konsultasi SKPD	Jumlah Laporan Penyelenggaraan Rapat Koordinasi dan Konsultasi SKPD				12 Laporan	12 Laporan	5,000,000	5,000,000	5,000,000	Kab. Sragen, Tanon, Semua Kelurahan	Dana Transfer Umum-Dana Alokasi Umum		Peningkatan kualitas Pelayanan Dasar masyarakat	0	12 Laporan	0	Kecamatan Tanon
7	**01**	**001**	2.07		**Pengadaan Barang Milik Daerah Penunjang Urusan Pemerintah Daerah**	Persentase Pengadaan Barang Milik Daerah Penunjang Urusan Pemerintah Daerah	%		%	100 %	100 %	**50,581,000**	**50,581,000**	**30,576,000**						100 %	**0**	
7	01	001	2.07	005	Pengadaan Mebel	Jumlah Paket Mebel yang Disediakan				37 unit	37 unit	30,122,000	30,122,000	22,327,000	Kab. Sragen, Tanon, Semua Kelurahan	Dana Transfer Umum-Dana Alokasi Umum		Peningkatan kualitas Pelayanan Dasar masyarakat	0	37 unit	0	Kecamatan Tanon
7	01	001	2.07	011	Pengadaan Sarana dan Prasarana Pendukung Gedung Kantor atau Bangunan Lainnya	Jumlah Unit Sarana dan Prasarana Pendukung Gedung Kantor atau Bangunan Lainnya yang Disediakan				3 Unit	3 Unit	20,459,000	20,459,000	8,249,000	Kab. Sragen, Tanon, Semua Kelurahan	Dana Transfer Umum-Dana Alokasi Umum		Peningkatan kualitas Pelayanan Dasar masyarakat	0	3 Unit	0	Kecamatan Tanon

Kode					Urusan/ Bidang Urusan/ Program/ Kegiatan/ Sub Kegiatan	Indikator Program/ Kegiatan/ Sub Kegiatan	Target Akhir Periode RPJMD	Realisasi Capaian RKPD Tahun 2021	Prakiraan Capaian Target RKPD Tahun 2022	Capaian Kinerja dan Kerangka Pendanaan									Kelompok Sasaran	Prakiraan Maju Rencana Tahun		Perangkat Daerah Penanggung Jawab
										Target 2023		Pagu Indikatif			Lokasi	Sumber Dana	Prioritas			Target	Pagu Indikatif	
										Semula	Menjadi	RKPD 2023	APBD 2023	RKPD 2023 Perubahan			Nasional	Daerah				
7	**01**	**001**	2.08		**Penyediaan Jasa Penunjang Urusan Pemerintahan Daerah**	Persentase Terpenuhinya Jasa Penunjang Urusan Pemerintahan Daerah	%		%	100 %	100 %	**71,385,000**	**71,385,000**	**81,340,000**						100 %	**0**	
7	01	001	2.08	002	Penyediaan Jasa Komunikasi, Sumber Daya Air dan Listrik	Jumlah Laporan Penyediaan Jasa Komunikasi, Sumber Daya Air dan Listrik yang Disediakan				12 Laporan	12 Laporan	21,000,000	21,000,000	30,955,000	Kab. Sragen, Tanon, Semua Kelurahan	Dana Transfer Umum-Dana Alokasi Umum		Peningkatan kualitas Pelayanan Dasar masyarakat	0	12 Laporan	0	Kecamatan Tanon
7	01	001	2.08	003	Penyediaan Jasa Peralatan dan Perlengkapan Kantor	Jumlah Laporan Penyediaan Jasa Peralatan dan Perlengkapan Kantor yang Disediakan				12 Laporan	12 Laporan	6,940,000	6,940,000	6,940,000	Kab. Sragen, Tanon, Semua Kelurahan	Dana Transfer Umum-Dana Alokasi Umum		Peningkatan kualitas Pelayanan Dasar masyarakat	0	12 Laporan	0	Kecamatan Tanon
7	01	001	2.08	004	Penyediaan Jasa Pelayanan Umum Kantor	Jumlah Laporan Penyediaan Jasa Pelayanan Umum Kantor yang Disediakan				12 Laporan	12 Laporan	43,445,000	43,445,000	43,445,000	Kab. Sragen, Tanon, Semua Kelurahan	Dana Transfer Umum-Dana Alokasi Umum		Peningkatan kualitas Pelayanan Dasar masyarakat	0	12 Laporan	0	Kecamatan Tanon
7	**01**	**001**	2.09		**Pemeliharaan Barang Milik Daerah Penunjang Urusan Pemerintahan Daerah**	Persentase Pemeliharaan Barang Milik Daerah Penunjang Urusan Pemerintahan Daerah	%		%	100 %	100 %	**70,877,455**	**70,877,455**	**70,877,455**						100 %	**0**	
7	01	001	2.09	002	Penyediaan Jasa Pemeliharaan, Biaya Pemeliharaan, Pajak dan Perizinan Kendaraan Dinas Operasional atau Lapangan	Jumlah Kendaraan Dinas Operasional atau Lapangan yang Dipelihara dan dibayarkan Pajak dan Perizinannya				8 Unit	8 Unit	43,880,000	43,880,000	43,880,000	Kab. Sragen, Tanon, Semua Kelurahan	Dana Transfer Umum-Dana Alokasi Umum		Peningkatan kualitas Pelayanan Dasar masyarakat	0	8 Unit	0	Kecamatan Tanon
7	01	001	2.09	009	Pemeliharaan/Rehabilitasi Gedung Kantor dan Bangunan Lainnya	Jumlah Gedung Kantor dan Bangunan Lainnya yang Dipelihara/Direhabilitasi				12 Unit	12 Unit	26,997,455	26,997,455	26,997,455	Kab. Sragen, Tanon, Semua Kelurahan	Dana Transfer Umum-Dana Alokasi Umum		Peningkatan kualitas Pelayanan Dasar masyarakat	0	12 Unit	0	Kecamatan Tanon
7	**01**	**002**			**PROGRAM PENYELENGGARAAN PEMERINTAHAN DAN PELAYANAN PUBLIK**	Persentase Pelayanan yang sesuai standar pelayanan	100 %		100 %	100 %	100 %	**5,311,000**	**5,311,000**	**5,311,000**						100 %	**0**	
7	**01**	**002**	2.01		**Koordinasi Penyelenggaraan Kegiatan Pemerintahan di Tingkat Kecamatan**	Jumlah Dokumen Koordinasi	Dokumen		Dokumen	1 Dokumen	1 Dokumen	**5,311,000**	**5,311,000**	**5,311,000**						1 Dokumen	**0**	
7	01	002	2.01	001	Koordinasi/Sinergi Perencanaan dan Pelaksanaan Kegiatan Pemerintahan dengan Perangkat Daerah dan Instansi Vertikal Terkait	Jumlah Laporan Koordinasi/Sinergi Perencanaan dan Pelaksanaan Kegiatan Pemerintahan dengan Perangkat Daerah dan Instansi Vertikal Terkait				1 Laporan	1 Laporan	5,311,000	5,311,000	5,311,000	Kab. Sragen, Tanon, Semua Kelurahan	Dana Transfer Umum-Dana Alokasi Umum		Peningkatan kualitas Pelayanan Dasar masyarakat	0	1 Laporan	0	Kecamatan Tanon
7	**01**	**003**			**PROGRAM PEMBERDAYAAN MASYARAKAT DESA DAN KELURAHAN**	Persentase lembaga desa yang aktif	100 %		100 %	100 %	100 %	**5,308,000**	**5,308,000**	**5,308,000**						100 %	**0**	
7	**01**	**003**	2.01		**Koordinasi Kegiatan Pemberdayaan Desa**	Persentase Desa yang dibina	%		%	100 %	100 %	**5,308,000**	**5,308,000**	**5,308,000**						100 %	**0**	
7	01	003	2.01	003	Peningkatan Efektifitas Kegiatan Pemberdayaan Masyarakat di Wilayah Kecamatan	Jumlah Laporan Peningkatan Efektivitas Kegiatan Pemberdayaan Masyarakat di Wilayah Kecamatan				12 Laporan	12 Laporan	5,308,000	5,308,000	5,308,000	Kab. Sragen, Tanon, Semua Kelurahan	Dana Transfer Umum-Dana Alokasi Umum		Peningkatan kualitas Pelayanan Dasar masyarakat	0	12 Laporan	0	Kecamatan Tanon
7	**01**	**004**			**PROGRAM KOORDINASI KETENTRAMAN DAN KETERTIBAN UMUM**	Persentase penanganan laporan kejadian	100 %		100 %	100 %	100 %	**22,566,000**	**22,566,000**	**22,566,000**						100 %	**0**	
7	**01**	**004**	2.01		**Koordinasi Upaya Penyelenggaraan Ketenteraman dan Ketertiban Umum**	Cakupan Penyelenggaraan Ketentraman dan Ketertiban Umum	%		%	100 %	100 %	**22,566,000**	**22,566,000**	**22,566,000**						100 %	**0**	

Kode					Urusan/ Bidang Urusan/ Program/ Kegiatan/ Sub Kegiatan	Indikator Program/ Kegiatan/ Sub Kegiatan	Target Akhir Periode RPJMD	Realisasi Capaian RKPD Tahun 2021	Prakiraan Capaian Target RKPD Tahun 2022	Capaian Kinerja dan Kerangka Pendanaan									Kelompok Sasaran	Prakiraan Maju Rencana Tahun		Perangkat Daerah Penanggung Jawab
										Target 2023		Pagu Indikatif			Lokasi	Sumber Dana	Prioritas			Target	Pagu Indikatif	
										Semula	Menjadi	RKPD 2023	APBD 2023	RKPD 2023 Perubahan			Nasional	Daerah				
7	01	004	2.01	001	Sinergitas dengan Kepolisian Negara Republik Indonesia, Tentara Nasional Indonesia dan Instansi Vertikal di Wilayah Kecamatan	Jumlah Laporan Hasil Sinergitas dengan Kepolisian Negara Republik Indonesia, Tentara Nasional Indonesia dan Instansi Vertikal di Wilayah Kecamatan				12 Laporan	12 Laporan	22,566,000	22,566,000	22,566,000	Kab. Sragen, Tanon, Semua Kelurahan	Dana Transfer Umum-Dana Alokasi Umum		Peningkatan kualitas Pelayanan Dasar masyarakat	0	12 Laporan	0	Kecamatan Tanon
7	**01**	**005**			**PROGRAM PENYELENGGARAAN URUSAN PEMERINTAHAN UMUM**	Prosentase penyelenggaraan Pemerintahan Umum yang terkoordinasikan dengan baik	100 %		100 %	100 %	100 %	**237,202,150**	**237,202,150**	**387,201,850**						100 %	**0**	
7	**01**	**005**	2.01		**Penyelenggaraan Urusan Pemerintahan Umum Sesuai Penugasan Kepala Daerah**	Persentase Cakupan Pembinaan Pemerintahan Umum	%		%	100 %	100 %	**237,202,150**	**237,202,150**	**387,201,850**						100 %	**0**	
7	01	005	2.01	002	Fasilitasi, Koordinasi dan Pembinaan (Bimtek, Sosialisasi, Konsultasi) Wawasan Kebangsaan dan Ketahanan Nasional	Jumlah Orang yang Mengikuti Fasilitasi, Koordinasi dan Pembinaan (Bimtek, Sosialisasi, Konsultasi) Wawasan Kebangsaan dan Ketahanan Nasional				500 Orang	500 Orang	200,000,000	200,000,000	349,999,700	Kab. Sragen, Tanon, Semua Kelurahan	Dana Transfer Umum-Dana Alokasi Umum		Peningkatan kualitas Pelayanan Dasar masyarakat	0	500 Orang	0	Kecamatan Tanon
																Dana Transfer Umum-Dana Alokasi Umum		Peningkatan kualitas Pelayanan Dasar masyarakat				
7	01	005	2.01	003	Pembinaan Persatuan dan Kesatuan Bangsa	Jumlah Orang yang Mengikuti Pembinaan Persatuan dan Kesatuan Bangsa				240 Orang	240 Orang	30,463,000	30,463,000	30,463,000	Kab. Sragen, Tanon, Semua Kelurahan	Dana Transfer Umum-Dana Alokasi Umum		Peningkatan kualitas Pelayanan Dasar masyarakat	0	240 Orang	0	Kecamatan Tanon
7	01	005	2.01	004	Pembinaan Kerukunan Antar Suku dan Intra Suku, Umat Beragama, Ras, dan Golongan Lainnya Guna Mewujudkan Stabilitas Keamanan Lokal, Regional, dan Nasional	Jumlah Orang yang Mengikuti Pembinaan Kerukunan Antar Suku dan Intra Suku , Umat Beragama, Ras, dan Golongan Lainnya Guna Mewujudkan Stabilitas Keamanan Lokal, Regional, dan Nasional				60 Orang	60 Orang	6,739,150	6,739,150	6,739,150	Kab. Sragen, Tanon, Semua Kelurahan	Dana Transfer Umum-Dana Alokasi Umum		Peningkatan kualitas Pelayanan Dasar masyarakat	0	60 Orang	0	Kecamatan Tanon
7	**01**	**006**			**PROGRAM PEMBINAAN DAN PENGAWASAN PEMERINTAHAN DESA**	Prosentase desa yang menyelesaikan RKPDesa dan APB-Desa tepat waktu	100 %		100 %	100 %	100 %	**7,434,850**	**7,434,850**	**7,434,850**						100 %	**0**	
7	**01**	**006**	2.01		**Fasilitasi, Rekomendasi dan Koordinasi Pembinaan dan Pengawasan Pemerintahan Desa**	Persentase Desa yang Peroleh Fasilitasi, Rekomendasi dan Koordinasi Pembinaan dan Pengawasan Pemerintahan Desa	%		%	100 %	100 %	**7,434,850**	**7,434,850**	**7,434,850**						100 %	**0**	
7	01	006	2.01	002	Fasilitasi Administrasi Tata Pemerintahan Desa	Jumlah Dokumen yang Difasilitasi dalam rangka Administrasi Tata Pemerintahan Desa				16 Dokumen	16 Dokumen	2,435,000	2,435,000	2,435,000	Kab. Sragen, Tanon, Semua Kelurahan	Dana Transfer Umum-Dana Alokasi Umum		Peningkatan kualitas Pelayanan Dasar masyarakat	0	16 Dokumen	0	Kecamatan Tanon
7	01	006	2.01	017	Koordinasi Pendampingan Desa di Wilayahnya	Jumlah Laporan Hasil Koordinasi Pendampingan Desa di Wilayahnya				16 Laporan	16 Laporan	4,999,850	4,999,850	4,999,850	Kab. Sragen, Tanon, Semua Kelurahan	Dana Transfer Umum-Dana Alokasi Umum		Peningkatan kualitas Pelayanan Dasar masyarakat	0	16 Laporan	0	Kecamatan Tanon
7					**UNSUR KEWILAYAHAN**																	
7	**01**				**KECAMATAN**							**14,321,471,040**	**13,166,779,624**	**13,713,779,624**							**11,870,939,813**	
7	**01**	**001**			**PROGRAM PENUNJANG URUSAN PEMERINTAHAN DAERAH KABUPATEN/KOTA**	Persentase administrasi keuangan yang tercukupi	%		%	100 %	100 %	**5,595,592,240**	**5,206,428,824**	**5,231,428,824**						100 %	**5,256,862,963**	
7	**01**	**001**	2.02		**Administrasi Keuangan Perangkat Daerah**	Persentase administrasi keuangan yang tercukupi	%		%	100 %	100 %	**4,351,329,278**	**4,149,594,821**	**4,149,594,821**						100 %	**4,610,852,000**	

Kode					Urusan/ Bidang Urusan/ Program/ Kegiatan/ Sub Kegiatan	Indikator Program/ Kegiatan/ Sub Kegiatan	Target Akhir Periode RPJMD	Realisasi Capaian RKPD Tahun 2021	Prakiraan Capaian Target RKPD Tahun 2022	Capaian Kinerja dan Kerangka Pendanaan									Kelompok Sasaran	Prakiraan Maju Rencana Tahun		Perangkat Daerah Penanggung Jawab
										Target 2023		Pagu Indikatif			Lokasi	Sumber Dana	Prioritas			Target	Pagu Indikatif	
										Semula	Menjadi	RKPD 2023	APBD 2023	RKPD 2023 Perubahan			Nasional	Daerah				
7	01	001	2.02	001	Penyediaan Gaji dan Tunjangan ASN	Jumlah Orang yang Menerima Gaji dan Tunjangan ASN				39 Orang/bulan	39 Orang/bulan	4,351,329,278	4,149,594,821	4,149,594,821	Kab. Sragen, Gemolong, Semua Kelurahan	Dana Transfer Umum-Dana Alokasi Umum		Pemantapan tata kelola pemerintahan berbasis Teknologi	0	39 Orang/bulan	4,610,852,000	Kecamatan Gemolong
7	**01**	**001**	2.06		**Administrasi Umum Perangkat Daerah**	Prosentase administrasi umum yang tercukupi	%		%	100 %	100 %	**536,265,200**	**478,939,200**	**524,648,200**						100 %	**336,485,000**	
7	01	001	2.06	001	Penyediaan Komponen Instalasi Listrik/Penerangan Bangunan Kantor	Jumlah Paket Komponen Instalasi Listrik/Penerangan Bangunan Kantor yang Disediakan				1 Paket	1 Paket	20,767,000	20,767,000	16,987,600	Kab. Sragen, Gemolong, Semua Kelurahan	Dana Transfer Umum-Dana Alokasi Umum		Pemantapan tata kelola pemerintahan berbasis Teknologi	0	1 Paket	7,252,000	Kecamatan Gemolong
7	01	001	2.06	002	Penyediaan Peralatan dan Perlengkapan Kantor	Jumlah Paket Peralatan dan Perlengkapan Kantor yang Disediakan				1 Paket	1 Paket	292,304,200	261,628,200	291,116,600	Kab. Sragen, Gemolong, Semua Kelurahan	Dana Transfer Umum-Dana Alokasi Umum		Pemantapan tata kelola pemerintahan berbasis Teknologi	0	1 Paket	151,446,000	Kecamatan Gemolong
7	01	001	2.06	004	Penyediaan Bahan Logistik Kantor	Jumlah Paket Bahan Logistik Kantor yang Disediakan				1 Paket	1 Paket	151,150,000	124,500,000	144,500,000	Kab. Sragen, Gemolong, Semua Kelurahan	Dana Transfer Umum-Dana Alokasi Umum		Percepatan pertumbuhan ekonomi daerah	0	1 Paket	71,250,000	Kecamatan Gemolong
7	01	001	2.06	005	Penyediaan Barang Cetakan dan Penggandaan	Jumlah Paket Barang Cetakan dan Penggandaan yang Disediakan				1 Paket	1 Paket	61,544,000	61,544,000	61,544,000	Kab. Sragen, Gemolong, Semua Kelurahan	Dana Transfer Umum-Dana Alokasi Umum		Pemantapan tata kelola pemerintahan berbasis Teknologi	0	1 Paket	99,367,000	Kecamatan Gemolong
7	01	001	2.06	006	Penyediaan Bahan Bacaan dan Peraturan Perundang-undangan	Jumlah Dokumen Bahan Bacaan dan Peraturan Perundang-Undangan yang Disediakan				1 Dokumen	1 Dokumen	1,620,000	1,620,000	1,620,000	Kab. Sragen, Gemolong, Semua Kelurahan	Dana Transfer Umum-Dana Alokasi Umum		Pemantapan tata kelola pemerintahan berbasis Teknologi	0	1 Dokumen	1,620,000	Kecamatan Gemolong
7	01	001	2.06	009	Penyelenggaraan Rapat Koordinasi dan Konsultasi SKPD	Jumlah Laporan Penyelenggaraan Rapat Koordinasi dan Konsultasi SKPD				1 Laporan	1 Laporan	8,880,000	8,880,000	8,880,000	Kab. Sragen, Gemolong, Semua Kelurahan	Dana Transfer Umum-Dana Alokasi Umum		Pemantapan tata kelola pemerintahan berbasis Teknologi	0	1 Laporan	5,550,000	Kecamatan Gemolong
7	**01**	**001**	2.07		**Pengadaan Barang Milik Daerah Penunjang Urusan Pemerintah Daerah**	Prosentase Pengadaan Barang Milik Daerah Penunjang Urusan Pemerintahan Daerah	%		%	100 %	100 %	**80,529,800**	**80,529,800**	**80,529,800**						100 %	**34,425,000**	
7	01	001	2.07	005	Pengadaan Mebel	Jumlah Paket Mebel yang Disediakan				34 Unit	34 Unit	80,529,800	80,529,800	80,529,800	Kab. Sragen, Gemolong, Semua Kelurahan	Dana Transfer Umum-Dana Alokasi Umum		Peningkatan kualitas Pelayanan Dasar masyarakat	0	34 Unit	34,425,000	Kecamatan Gemolong
7	**01**	**001**	2.08		**Penyediaan Jasa Penunjang Urusan Pemerintahan Daerah**	Jumlah Paket Mebel yang Disediakan	%		%	100 %	100 %	**293,007,503**	**275,967,503**	**270,967,503**						100 %	**205,396,000**	
7	01	001	2.08	001	Penyediaan Jasa Surat Menyurat	Jumlah Laporan Penyediaan Jasa Surat Menyurat				1 Laporan	1 Laporan	7,200,000	7,200,000	7,200,000	Kab. Sragen, Gemolong, Semua Kelurahan	Dana Transfer Umum-Dana Alokasi Umum		Pemantapan tata kelola pemerintahan berbasis Teknologi	0	1 Laporan	6,600,000	Kecamatan Gemolong
7	01	001	2.08	002	Penyediaan Jasa Komunikasi, Sumber Daya Air dan Listrik	Jumlah Laporan Penyediaan Jasa Komunikasi, Sumber Daya Air dan Listrik yang Disediakan				1 Laporan	1 Laporan	57,184,503	57,184,503	62,184,503	Kab. Sragen, Gemolong, Semua Kelurahan			Pemantapan tata kelola pemerintahan berbasis Teknologi	0	1 Laporan	41,968,000	Kecamatan Gemolong
7	01	001	2.08	003	Penyediaan Jasa Peralatan dan Perlengkapan Kantor	Jumlah Laporan Penyediaan Jasa Peralatan dan Perlengkapan Kantor yang Disediakan				1 Laporan	1 Laporan	24,069,000	24,069,000	24,069,000	Kab. Sragen, Gemolong, Semua Kelurahan	Dana Transfer Umum-Dana Alokasi Umum		Pemantapan tata kelola pemerintahan berbasis Teknologi	0	1 Laporan	12,651,000	Kecamatan Gemolong
7	01	001	2.08	004	Penyediaan Jasa Pelayanan Umum Kantor	Jumlah Laporan Penyediaan Jasa Pelayanan Umum Kantor yang Disediakan				1 Laporan	1 Laporan	204,554,000	187,514,000	177,514,000	Kab. Sragen, Gemolong, Semua Kelurahan	Dana Transfer Umum-Dana Alokasi Umum		Peningkatan kualitas Pelayanan Dasar masyarakat	0	1 Laporan	144,177,000	Kecamatan Gemolong

Kode					Urusan/ Bidang Urusan/ Program/ Kegiatan/ Sub Kegiatan	Indikator Program/ Kegiatan/ Sub Kegiatan	Target Akhir Periode RPJMD	Realisasi Capaian RKPD Tahun 2021	Prakiraan Capaian Target RKPD Tahun 2022	Capaian Kinerja dan Kerangka Pendanaan									Kelompok Sasaran	Prakiraan Maju Rencana Tahun		Perangkat Daerah Penanggung Jawab
										Target 2023		Pagu Indikatif			Lokasi	Sumber Dana	Prioritas			Target	Pagu Indikatif	
										Semula	Menjadi	RKPD 2023	APBD 2023	RKPD 2023 Perubahan			Nasional	Daerah				
7	**01**	**001**	2.09		**Pemeliharaan Barang Milik Daerah Penunjang Urusan Pemerintahan Daerah**	Prosentase pemeliharaan barang milik Daerah Penunjang Urusan Pemerintahan Daerah	%		%	100 %	100 %	**334,460,459**	**221,397,500**	**205,688,500**						100 %	**69,704,963**	
7	01	001	2.09	002	Penyediaan Jasa Pemeliharaan, Biaya Pemeliharaan, Pajak dan Perizinan Kendaraan Dinas Operasional atau Lapangan	Jumlah Kendaraan Dinas Operasional atau Lapangan yang Dipelihara dan dibayarkan Pajak dan Perizinannya				18 Unit	18 Unit	53,620,000	53,620,000	53,620,000	Kab. Sragen, Gemolong, Semua Kelurahan	Dana Transfer Umum-Dana Alokasi Umum		Pemantapan tata kelola pemerintahan berbasis Teknologi	0	18 Unit	39,381,500	Kecamatan Gemolong
7	01	001	2.09	009	Pemeliharaan/Rehabilitasi Gedung Kantor dan Bangunan Lainnya	Jumlah Gedung Kantor dan Bangunan Lainnya yang Dipelihara/Direhabilitasi				4 Unit	4 Unit	280,840,459	167,777,500	152,068,500	Kab. Sragen, Gemolong, Semua Kelurahan	Dana Transfer Umum-Dana Alokasi Umum		Pemantapan tata kelola pemerintahan berbasis Teknologi	0	4 Unit	30,323,463	Kecamatan Gemolong
7	**01**	**002**			**PROGRAM PENYELENGGARAAN PEMERINTAHAN DAN PELAYANAN PUBLIK**	Persentase Pelayanan yang sesuai standar pelayanan	%		%	100 %	100 %	**545,564,800**	**545,564,800**	**545,564,800**						100 %	**326,548,050**	
7	**01**	**002**	2.01		**Koordinasi Penyelenggaraan Kegiatan Pemerintahan di Tingkat Kecamatan**	Prosentase Jumlah kegiatan koordinasi	%		%	100 %	100 %	**475,047,000**	**475,047,000**	**475,047,000**						100 %	**275,543,050**	
7	01	002	2.01	001	Koordinasi/Sinergi Perencanaan dan Pelaksanaan Kegiatan Pemerintahan dengan Perangkat Daerah dan Instansi Vertikal Terkait	Jumlah Laporan Koordinasi/Sinergi Perencanaan dan Pelaksanaan Kegiatan Pemerintahan dengan Perangkat Daerah dan Instansi Vertikal Terkait				1 Laporan	1 Laporan	4,869,050	4,869,050	4,869,050	Kab. Sragen, Gemolong, Semua Kelurahan	Dana Transfer Umum-Dana Alokasi Umum		Pemantapan tata kelola pemerintahan berbasis Teknologi	0	1 Laporan	4,869,050	Kecamatan Gemolong
7	01	002	2.01	002	Peningkatan Efektifitas Kegiatan Pemerintahan di Tingkat Kecamatan	Jumlah Dokumen Peningkatan Efektifitas Kegiatan Pemerintahan di Tingkat Kecamatan				1 Dokumen	1 Dokumen	470,177,950	470,177,950	470,177,950	Kab. Sragen, Gemolong, Semua Kelurahan	Dana Transfer Umum-Dana Alokasi Umum		Pemantapan tata kelola pemerintahan berbasis Teknologi	0	1 Dokumen	270,674,000	Kecamatan Gemolong
7	**01**	**002**	2.04		**Pelaksanaan Urusan Pemerintahan yang Dilimpahkan kepada Camat**	Prosentase Jumlah urusan pemerintahan yang dilimpahkan kepada camat	%		%	100 %	100 %	**70,517,800**	**70,517,800**	**70,517,800**						100 %	**51,005,000**	
7	01	002	2.04	003	Pelaksanaan Urusan Pemerintahan yang Terkait dengan Kewenangan Lain yang Dilimpahkan	Jumlah Laporan Pelaksanaan Kewenangan Lain yang Dilimpahkan				1 Laporan	1 Laporan	70,517,800	70,517,800	70,517,800	Kab. Sragen, Gemolong, Semua Kelurahan	Dana Transfer Umum-Dana Alokasi Umum		Pemantapan tata kelola pemerintahan berbasis Teknologi	0	1 Laporan	51,005,000	Kecamatan Gemolong
7	**01**	**003**			**PROGRAM PEMBERDAYAAN MASYARAKAT DESA DAN KELURAHAN**	Persentase lembaga desa yang aktif	%		%	100 %	100 %	**8,004,312,000**	**7,238,784,000**	**7,760,784,000**						100 %	**6,132,916,000**	
7	**01**	**003**	2.01		**Koordinasi Kegiatan Pemberdayaan Desa**	Prosentase Jumlah kegiatan pemberdayaan Desa	%		%	100 %	100 %	**575,400,000**	**575,400,000**	**650,400,000**						100 %	**575,400,000**	
7	01	003	2.01	003	Peningkatan Efektifitas Kegiatan Pemberdayaan Masyarakat di Wilayah Kecamatan	Jumlah Laporan Peningkatan Efektivitas Kegiatan Pemberdayaan Masyarakat di Wilayah Kecamatan				1 Laporan	1 Laporan	575,400,000	575,400,000	650,400,000	Kab. Sragen, Gemolong, Semua Kelurahan	Dana Transfer Umum-Dana Alokasi Umum		Pemantapan tata kelola pemerintahan berbasis Teknologi	0	1 Laporan	575,400,000	Kecamatan Gemolong
7	**01**	**003**	2.02		**Kegiatan Pemberdayaan Kelurahan**	Persentase kegiatan pembangunan di Kelurahan	%		%	100 %	100 %	**7,428,912,000**	**6,663,384,000**	**7,110,384,000**						100 %	**5,557,516,000**	
7	01	003	2.02	002	Pembangunan Sarana dan Prasarana Kelurahan	Jumlah Sarana dan Prasarana Kelurahan yang Terbangun				180 Unit	180 Unit	7,283,655,000	6,518,127,000	6,965,127,000		Dana Transfer Umum-Dana Alokasi Umum		Percepatan pertumbuhan ekonomi daerah	0	180 Unit	5,357,516,000	Kecamatan Gemolong
7	01	003	2.02	003	Pemberdayaan Masyarakat di Kelurahan	Jumlah Pokmas dan Ormas yang Melaksanakan Pemberdayaan Masyarakat di Kelurahan				4 Pokmas / Ormas	4 Pokmas / Ormas	145,257,000	145,257,000	145,257,000	Kab. Sragen, Gemolong, Semua Kelurahan	Dana Transfer Umum-Dana Alokasi Umum			0	4 Pokmas / Ormas	200,000,000	Kecamatan Gemolong

Kode					Urusan/ Bidang Urusan/ Program/ Kegiatan/ Sub Kegiatan	Indikator Program/ Kegiatan/ Sub Kegiatan	Target Akhir Periode RPJMD	Realisasi Capaian RKPD Tahun 2021	Prakiraan Capaian Target RKPD Tahun 2022	Capaian Kinerja dan Kerangka Pendanaan									Kelompok Sasaran	Prakiraan Maju Rencana Tahun		Perangkat Daerah Penanggung Jawab
										Target 2023		Pagu Indikatif			Lokasi	Sumber Dana	Prioritas			Target	Pagu Indikatif	
										Semula	Menjadi	RKPD 2023	APBD 2023	RKPD 2023 Perubahan			Nasional	Daerah				
7	**01**	**004**			**PROGRAM KOORDINASI KETENTRAMAN DAN KETERTIBAN UMUM**	Persentase penanganan laporan kejadian	%		%	100 %	100 %	**27,698,000**	**27,698,000**	**27,698,000**						100 %	**27,801,000**	
7	**01**	**004**	2.01		**Koordinasi Upaya Penyelenggaraan Ketenteraman dan Ketertiban Umum**	persentase cakupan penyelenggaraan ketentraman dan ketertiban umum	%		%	100 %	100 %	**27,698,000**	**27,698,000**	**27,698,000**						100 %	**27,801,000**	
7	01	004	2.01	001	Sinergitas dengan Kepolisian Negara Republik Indonesia, Tentara Nasional Indonesia dan Instansi Vertikal di Wilayah Kecamatan	Jumlah Laporan Hasil Sinergitas dengan Kepolisian Negara Republik Indonesia, Tentara Nasional Indonesia dan Instansi Vertikal di Wilayah Kecamatan				1 Laporan	1 Laporan	27,698,000	27,698,000	27,698,000	Kab. Sragen, Gemolong, Semua Kelurahan	Dana Transfer Umum-Dana Alokasi Umum		Percepatan pertumbuhan ekonomi daerah	0	1 Laporan	27,801,000	Kecamatan Gemolong
7	**01**	**005**			**PROGRAM PENYELENGGARAAN URUSAN PEMERINTAHAN UMUM**	Prosentase penyelenggaraan Pemerintahan Umum yang terkoordinasikan dengan baik	%		%	100 %	100 %	**128,317,000**	**128,317,000**	**128,317,000**						100 %	**106,824,800**	
7	**01**	**005**	2.01		**Penyelenggaraan Urusan Pemerintahan Umum Sesuai Penugasan Kepala Daerah**	Persentase pelaksanaan kegiatan penugasan kepala daerah	%		%	100 %	100 %	**128,317,000**	**128,317,000**	**128,317,000**						100 %	**106,824,800**	
7	01	005	2.01	002	Fasilitasi, Koordinasi dan Pembinaan (Bimtek, Sosialisasi, Konsultasi) Wawasan Kebangsaan dan Ketahanan Nasional	Jumlah Orang yang Mengikuti Fasilitasi, Koordinasi dan Pembinaan (Bimtek, Sosialisasi, Konsultasi) Wawasan Kebangsaan dan Ketahanan Nasional				50 Orang	50 Orang	50,000,000	50,000,000	50,000,000	Kab. Sragen, Gemolong, Semua Kelurahan	Dana Transfer Umum-Dana Alokasi Umum		Pemantapan tata kelola pemerintahan berbasis Teknologi	0	50 Orang	55,000,000	Kecamatan Gemolong
7	01	005	2.01	003	Pembinaan Persatuan dan Kesatuan Bangsa	Jumlah Orang yang Mengikuti Pembinaan Persatuan dan Kesatuan Bangsa				70 Orang	70 Orang	68,317,000	68,317,000	68,317,000	Kab. Sragen, Gemolong, Semua Kelurahan	Dana Transfer Umum-Dana Alokasi Umum		Percepatan pertumbuhan ekonomi daerah	0	70 Orang	50,000,000	Kecamatan Gemolong
7	01	005	2.01	004	Pembinaan Kerukunan Antar Suku dan Intra Suku, Umat Beragama, Ras, dan Golongan Lainnya Guna Mewujudkan Stabilitas Keamanan Lokal, Regional, dan Nasional	Jumlah Orang yang Mengikuti Pembinaan Kerukunan Antar Suku dan Intra Suku , Umat Beragama, Ras, dan Golongan Lainnya Guna Mewujudkan Stabilitas Keamanan Lokal, Regional, dan Nasional				60 Orang	60 Orang	10,000,000	10,000,000	10,000,000	Kab. Sragen, Gemolong, Semua Kelurahan	Dana Transfer Umum-Dana Alokasi Umum		Percepatan pertumbuhan ekonomi daerah	0	60 Orang	1,824,800	Kecamatan Gemolong
7	**01**	**006**			**PROGRAM PEMBINAAN DAN PENGAWASAN PEMERINTAHAN DESA**	Prosentase desa yang menyelesaikan RKPDesa dan APB-Desa tepat waktu	%		%	100 %	100 %	**19,987,000**	**19,987,000**	**19,987,000**						100 %	**19,987,000**	
7	**01**	**006**	2.01		**Fasilitasi, Rekomendasi dan Koordinasi Pembinaan dan Pengawasan Pemerintahan Desa**	Persentase jumlah desa yang dibina	%		%	100 %	100 %	**19,987,000**	**19,987,000**	**19,987,000**						100 %	**19,987,000**	
7	01	006	2.01	002	Fasilitasi Administrasi Tata Pemerintahan Desa	Jumlah Dokumen yang Difasilitasi dalam rangka Administrasi Tata Pemerintahan Desa				1 Dokumen	1 Dokumen	12,125,000	12,125,000	12,125,000	Kab. Sragen, Gemolong, Semua Kelurahan	Dana Transfer Umum-Dana Alokasi Umum		Percepatan pertumbuhan ekonomi daerah	0	1 Dokumen	10,000,000	Kecamatan Gemolong
7	01	006	2.01	017	Koordinasi Pendampingan Desa di Wilayahnya	Jumlah Laporan Hasil Koordinasi Pendampingan Desa di Wilayahnya				1 Laporan	1 Laporan	7,862,000	7,862,000	7,862,000	Kab. Sragen, Gemolong, Semua Kelurahan	Dana Transfer Umum-Dana Alokasi Umum		Percepatan pertumbuhan ekonomi daerah	0	1 Laporan	9,987,000	Kecamatan Gemolong
7					**UNSUR KEWILAYAHAN**																	
7	**01**				**KECAMATAN**							**2,227,594,928**	**2,168,609,228**	**2,268,608,920**							**2,134,221,898**	
7	**01**	**001**			**PROGRAM PENUNJANG URUSAN PEMERINTAHAN DAERAH KABUPATEN/KOTA**	Prosentase ketercapaian administrasi keuangan	%		%	100 %	100 %	**2,054,865,428**	**1,997,129,728**	**1,997,129,720**						100 %	**2,018,991,000**	
7	**01**	**001**	2.02		**Administrasi Keuangan Perangkat Daerah**	Prosentasi administrasi keuangan tercukupi	%		%	100 %	100 %	**1,813,559,128**	**1,755,823,428**	**1,755,823,428**						100 %	**1,712,074,000**	

Kode					Urusan/ Bidang Urusan/ Program/ Kegiatan/ Sub Kegiatan	Indikator Program/ Kegiatan/ Sub Kegiatan	Target Akhir Periode RPJMD	Realisasi Capaian RKPD Tahun 2021	Prakiraan Capaian Target RKPD Tahun 2022	Capaian Kinerja dan Kerangka Pendanaan									Kelompok Sasaran	Prakiraan Maju Rencana Tahun		Perangkat Daerah Penanggung Jawab
										Target 2023		Pagu Indikatif			Lokasi	Sumber Dana	Prioritas			Target	Pagu Indikatif	
										Semula	Menjadi	RKPD 2023	APBD 2023	RKPD 2023 Perubahan			Nasional	Daerah				
7	01	001	2.02	001	Penyediaan Gaji dan Tunjangan ASN	"Jumlah Orang yang Menerima Gaji dan Tunjangan ASN"				15 Orang/bulan	15 Orang/bulan	1,813,559,128	1,755,823,428	1,755,823,428	Kab. Sragen, Miri, Semua Kelurahan	Dana Transfer Umum-Dana Alokasi Umum		Pemantapan tata kelola pemerintahan berbasis Teknologi	0	15 Orang/bulan	1,712,074,000	Kecamatan Miri
7	**01**	**001**	2.06		**Administrasi Umum Perangkat Daerah**	Prosentasi administrasi umum tercukupi	%		%	100 %	100 %	**49,959,800**	**49,959,800**	**49,959,800**						100 %	**50,000,000**	
7	01	001	2.06	001	Penyediaan Komponen Instalasi Listrik/Penerangan Bangunan Kantor	"Jumlah Paket Komponen Instalasi Listrik/Penerangan Bangunan Kantor yang Disediakan"				10 Paket	10 Paket	5,000,000	5,000,000	5,000,000	Kab. Sragen, Miri, Semua Kelurahan	Dana Transfer Umum-Dana Alokasi Umum		Pemantapan tata kelola pemerintahan berbasis Teknologi	0	10 Paket	5,000,000	Kecamatan Miri
7	01	001	2.06	002	Penyediaan Peralatan dan Perlengkapan Kantor	"Jumlah Paket Peralatan dan Perlengkapan Kantor yang Disediakan"				10 Paket	10 Paket	18,820,000	18,820,000	18,820,000	Kab. Sragen, Miri, Semua Kelurahan	Dana Transfer Umum-Dana Alokasi Umum		Pemantapan tata kelola pemerintahan berbasis Teknologi	0	10 Paket	18,820,000	Kecamatan Miri
7	01	001	2.06	004	Penyediaan Bahan Logistik Kantor	"Jumlah Paket Bahan Logistik Kantor yang Disediakan"				10 Paket	10 Paket	14,960,000	14,960,000	14,960,000	Kab. Sragen, Miri, Semua Kelurahan	Dana Transfer Umum-Dana Alokasi Umum		Pemantapan tata kelola pemerintahan berbasis Teknologi	0	10 Paket	15,000,000	Kecamatan Miri
7	01	001	2.06	005	Penyediaan Barang Cetakan dan Penggandaan	"Jumlah Paket Barang Cetakan dan Penggandaan yang Disediakan"				100 Paket	100 Paket	4,499,800	4,499,800	4,499,800	Kab. Sragen, Miri, Semua Kelurahan	Dana Transfer Umum-Dana Alokasi Umum		Pemantapan tata kelola pemerintahan berbasis Teknologi	0	100 Paket	4,500,000	Kecamatan Miri
7	01	001	2.06	006	Penyediaan Bahan Bacaan dan Peraturan Perundang-undangan	Jumlah Dokumen Bahan Bacaan dan Peraturan Perundang-Undangan yang Disediakan				300 Dokumen	300 Dokumen	1,680,000	1,680,000	1,680,000	Kab. Sragen, Miri, Semua Kelurahan	Dana Transfer Umum-Dana Alokasi Umum		Pemantapan tata kelola pemerintahan berbasis Teknologi	0	300 Dokumen	1,680,000	Kecamatan Miri
7	01	001	2.06	009	Penyelenggaraan Rapat Koordinasi dan Konsultasi SKPD	Jumlah Laporan Penyelenggaraan Rapat Koordinasi dan Konsultasi SKPD				10 Laporan	10 Laporan	5,000,000	5,000,000	5,000,000		Dana Transfer Umum-Dana Alokasi Umum		Pemantapan tata kelola pemerintahan berbasis Teknologi	0	10 Laporan	5,000,000	Kecamatan Miri
7	**01**	**001**	2.07		**Pengadaan Barang Milik Daerah Penunjang Urusan Pemerintah Daerah**	Prosentase tersedianya barang penunjang urusan pemerintah	%		%	100 %	100 %	**76,537,000**	**76,537,000**	**74,339,000**						100 %	**115,000,000**	
7	01	001	2.07	005	Pengadaan Mebel	Jumlah Paket Mebel yang Disediakan				10 Unit	10 Unit	29,951,000	29,951,000	27,753,000	Kab. Sragen, Miri, Semua Kelurahan	Dana Transfer Umum-Dana Alokasi Umum		Pemantapan tata kelola pemerintahan berbasis Teknologi	0	10 Unit	30,000,000	Kecamatan Miri
7	01	001	2.07	011	Pengadaan Sarana dan Prasarana Pendukung Gedung Kantor atau Bangunan Lainnya	"Jumlah Unit Sarana dan Prasarana Pendukung Gedung Kantor atau Bangunan Lainnya yang Disediakan"				5 Unit	5 Unit	46,586,000	46,586,000	46,586,000	Kab. Sragen, Miri, Semua Kelurahan	Dana Transfer Umum-Dana Alokasi Umum		Pemantapan tata kelola pemerintahan berbasis Teknologi	0	5 Unit	85,000,000	Kecamatan Miri
						Jumlah Unit Sarana dan Prasarana Pendukung Gedung Kantor atau Bangunan Lainnya yang Disediakan				5 Unit	5 Unit									5 Unit		
7	**01**	**001**	2.08		**Penyediaan Jasa Penunjang Urusan Pemerintahan Daerah**	presentase tersedianya jasa penunjang urusan pemerintah	%		%	100 %	100 %	**64,956,500**	**64,956,500**	**67,154,492**						100 %	**65,000,000**	
7	01	001	2.08	002	Penyediaan Jasa Komunikasi, Sumber Daya Air dan Listrik	Jumlah Laporan Penyediaan Jasa Komunikasi, Sumber Daya Air dan Listrik yang Disediakan				12 Laporan	12 Laporan	7,980,000	7,980,000	10,177,992	Kab. Sragen, Miri, Semua Kelurahan	Dana Transfer Umum-Dana Alokasi Umum		Pemantapan tata kelola pemerintahan berbasis Teknologi	0	12 Laporan	7,980,000	Kecamatan Miri
7	01	001	2.08	003	Penyediaan Jasa Peralatan dan Perlengkapan Kantor	"Jumlah Laporan Penyediaan Jasa Peralatan dan Perlengkapan Kantor yang Disediakan"				5 Laporan	5 Laporan	2,960,000	2,960,000	2,960,000	Kab. Sragen, Miri, Semua Kelurahan	Dana Transfer Umum-Dana Alokasi Umum		Pemantapan tata kelola pemerintahan berbasis Teknologi	0	5 Laporan	3,000,000	Kecamatan Miri

Kode					Urusan/ Bidang Urusan/ Program/ Kegiatan/ Sub Kegiatan	Indikator Program/ Kegiatan/ Sub Kegiatan	Target Akhir Periode RPJMD	Realisasi Capaian RKPD Tahun 2021	Prakiraan Capaian Target RKPD Tahun 2022	Capaian Kinerja dan Kerangka Pendanaan									Kelompok Sasaran	Prakiraan Maju Rencana Tahun		Perangkat Daerah Penanggung Jawab
										Target 2023		Pagu Indikatif			Lokasi	Sumber Dana	Prioritas			Target	Pagu Indikatif	
										Semula	Menjadi	RKPD 2023	APBD 2023	RKPD 2023 Perubahan			Nasional	Daerah				
7	01	001	2.08	004	Penyediaan Jasa Pelayanan Umum Kantor	"Jumlah Laporan Penyediaan Jasa Pelayanan Umum Kantor yang Disediakan"				12 Laporan	12 Laporan	54,016,500	54,016,500	54,016,500	Kab. Sragen, Miri, Semua Kelurahan	Dana Transfer Umum-Dana Alokasi Umum		Pemantapan tata kelola pemerintahan berbasis Teknologi	0	12 Laporan	54,020,000	Kecamatan Miri
7	**01**	**001**	2.09		**Pemeliharaan Barang Milik Daerah Penunjang Urusan Pemerintahan Daerah**	Prosentasi barang milik daerah terpelihara	%		%	100 %	100 %	**49,853,000**	**49,853,000**	**49,853,000**						100 %	**76,917,000**	
7	01	001	2.09	002	Penyediaan Jasa Pemeliharaan, Biaya Pemeliharaan, Pajak dan Perizinan Kendaraan Dinas Operasional atau Lapangan	Jumlah Kendaraan Dinas Operasional atau Lapangan yang Dipelihara dan dibayarkan Pajak dan Perizinannya				10 Unit	10 Unit	44,880,000	44,880,000	44,880,000	Kab. Sragen, Miri, Semua Kelurahan	Dana Transfer Umum-Dana Alokasi Umum		Pemantapan tata kelola pemerintahan berbasis Teknologi	0	10 Unit	56,917,000	Kecamatan Miri
7	01	001	2.09	005	Pemeliharaan Mebel	Jumlah Mebel yang Dipelihara				10 Unit	10 Unit	4,973,000	4,973,000	4,973,000	Kab. Sragen, Miri, Semua Kelurahan	Dana Transfer Umum-Dana Alokasi Umum		Pemantapan tata kelola pemerintahan berbasis Teknologi	0	10 Unit	5,000,000	Kecamatan Miri
7	01	001	2.09	009	Pemeliharaan/Rehabilitasi Gedung Kantor dan Bangunan Lainnya	"Jumlah Gedung Kantor dan Bangunan Lainnya yang Dipelihara/Direhabilitasi"				1 Unit	1 Unit	0	0	0	Kab. Sragen, Miri, Semua Kelurahan	Dana Transfer Umum-Dana Alokasi Umum		Pemantapan tata kelola pemerintahan berbasis Teknologi	0	1 Unit	15,000,000	Kecamatan Miri
7	**01**	**002**			**PROGRAM PENYELENGGARAAN PEMERINTAHAN DAN PELAYANAN PUBLIK**	Jumlah Prosentase dokumen hasil musrenbang	%		%	100 %	100 %	**8,199,550**	**8,199,550**	**8,199,550**						100 %	**8,199,898**	
7	**01**	**002**	2.01		**Koordinasi Penyelenggaraan Kegiatan Pemerintahan di Tingkat Kecamatan**	presentase rapat koordinasi	%		%	100 %	100 %	**8,199,550**	**8,199,550**	**8,199,550**						100 %	**8,199,898**	
7	01	002	2.01	001	Koordinasi/Sinergi Perencanaan dan Pelaksanaan Kegiatan Pemerintahan dengan Perangkat Daerah dan Instansi Vertikal Terkait	Jumlah Laporan Koordinasi/Sinergi Perencanaan dan Pelaksanaan Kegiatan Pemerintahan dengan Perangkat Daerah dan Instansi Vertikal Terkait				1 Laporan	1 Laporan	8,199,550	8,199,550	8,199,550	Kab. Sragen, Miri, Semua Kelurahan	Dana Transfer Umum-Dana Alokasi Umum		Pemantapan tata kelola pemerintahan berbasis Teknologi	0	1 Laporan	8,199,898	Kecamatan Miri
7	**01**	**003**			**PROGRAM PEMBERDAYAAN MASYARAKAT DESA DAN KELURAHAN**	prosentase lembaga desa yang aktif	%		%	100 %	100 %	**5,310,750**	**5,310,750**	**5,310,750**						100 %	**5,311,000**	
7	**01**	**003**	2.01		**Koordinasi Kegiatan Pemberdayaan Desa**	prosentase desa yang aktif	%		%	100 %	100 %	**5,310,750**	**5,310,750**	**5,310,750**						100 %	**5,311,000**	
7	01	003	2.01	003	Peningkatan Efektifitas Kegiatan Pemberdayaan Masyarakat di Wilayah Kecamatan	"Jumlah Laporan Peningkatan Efektivitas Kegiatan Pemberdayaan Masyarakat di Wilayah Kecamatan"				1 Laporan	1 Laporan	5,310,750	5,310,750	5,310,750	Kab. Sragen, Miri, Semua Kelurahan	Dana Transfer Umum-Dana Alokasi Umum	Memperkuat Stabilitas Polhukhankam Dan Transformasi Pelayanan Publik	Pemantapan tata kelola pemerintahan berbasis Teknologi	-	1 Laporan	5,311,000	Kecamatan Miri
7	**01**	**004**			**PROGRAM KOORDINASI KETENTRAMAN DAN KETERTIBAN UMUM**	prosentase penanganan laporan kejadian	%		%	100 %	100 %	**23,396,000**	**23,396,000**	**23,396,000**						100 %	**23,396,000**	
7	**01**	**004**	2.01		**Koordinasi Upaya Penyelenggaraan Ketenteraman dan Ketertiban Umum**	prosentase penanganan kejadian	%		%	100 %	100 %	**23,396,000**	**23,396,000**	**23,396,000**						100 %	**23,396,000**	
7	01	004	2.01	001	Sinergitas dengan Kepolisian Negara Republik Indonesia, Tentara Nasional Indonesia dan Instansi Vertikal di Wilayah Kecamatan	"Jumlah Laporan Hasil Sinergitas dengan Kepolisian Negara Republik Indonesia, Tentara Nasional Indonesia dan Instansi Vertikal di Wilayah Kecamatan"				1 Laporan	1 Laporan	23,396,000	23,396,000	23,396,000	Kab. Sragen, Miri, Semua Kelurahan	Dana Transfer Umum-Dana Alokasi Umum		Pemantapan tata kelola pemerintahan berbasis Teknologi	-	1 Laporan	23,396,000	Kecamatan Miri

Kode					Urusan/ Bidang Urusan/ Program/ Kegiatan/ Sub Kegiatan	Indikator Program/ Kegiatan/ Sub Kegiatan	Target Akhir Periode RPJMD	Realisasi Capaian RKPD Tahun 2021	Prakiraan Capaian Target RKPD Tahun 2022	Capaian Kinerja dan Kerangka Pendanaan									Kelompok Sasaran	Prakiraan Maju Rencana Tahun		Perangkat Daerah Penanggung Jawab
										Target 2023		Pagu Indikatif			Lokasi	Sumber Dana	Prioritas			Target	Pagu Indikatif	
										Semula	Menjadi	RKPD 2023	APBD 2023	RKPD 2023 Perubahan			Nasional	Daerah				
7	**01**	**005**			**PROGRAM PENYELENGGARAAN URUSAN PEMERINTAHAN UMUM**	Prosentase ketercapaian pelayanan umum, kepegawaian dan keuangan	%		%	100 %	100 %	**120,888,600**	**120,888,600**	**220,888,300**						100 %	**70,889,000**	
7	**01**	**005**	2.01		**Penyelenggaraan Urusan Pemerintahan Umum Sesuai Penugasan Kepala Daerah**	penyelenggaraan umum terkoordinasi dengan baik	%		%	100 %	100 %	**120,888,600**	**120,888,600**	**220,888,300**						100 %	**70,889,000**	
7	01	005	2.01	002	Fasilitasi, Koordinasi dan Pembinaan (Bimtek, Sosialisasi, Konsultasi) Wawasan Kebangsaan dan Ketahanan Nasional	"Jumlah Orang yang Mengikuti Fasilitasi, Koordinasi dan Pembinaan (Bimtek, Sosialisasi, Konsultasi) Wawasan Kebangsaan dan Ketahanan Nasional"				100 Orang	100 Orang	60,888,850	60,888,850	60,888,850	Kab. Sragen, Miri, Semua Kelurahan	Dana Transfer Umum-Dana Alokasi Umum		Pemantapan tata kelola pemerintahan berbasis Teknologi	0	100 Orang	10,889,000	Kecamatan Miri
7	01	005	2.01	003	Pembinaan Persatuan dan Kesatuan Bangsa	"Jumlah Orang yang Mengikuti Pembinaan Persatuan dan Kesatuan Bangsa"				100 Orang	100 Orang	35,000,000	35,000,000	35,000,000	Kab. Sragen, Miri, Semua Kelurahan	Dana Transfer Umum-Dana Alokasi Umum		Pemantapan tata kelola pemerintahan berbasis Teknologi	0	100 Orang	35,000,000	Kecamatan Miri
7	01	005	2.01	004	Pembinaan Kerukunan Antar Suku dan Intra Suku, Umat Beragama, Ras, dan Golongan Lainnya Guna Mewujudkan Stabilitas Keamanan Lokal, Regional, dan Nasional	"Jumlah Orang yang Mengikuti Pembinaan Kerukunan Antar Suku dan Intra Suku , Umat Beragama, Ras, dan Golongan Lainnya Guna Mewujudkan Stabilitas Keamanan Lokal, Regional, dan Nasional"				100 Orang	100 Orang	24,999,750	24,999,750	124,999,450	Kab. Sragen, Miri, Semua Kelurahan	Dana Transfer Umum-Dana Alokasi Umum		Pemantapan tata kelola pemerintahan berbasis Teknologi	0	100 Orang	25,000,000	Kecamatan Miri
7	**01**	**006**			**PROGRAM PEMBINAAN DAN PENGAWASAN PEMERINTAHAN DESA**	Persentase jumlah desa yang menyelesaikan RKPDesa dan APB-Desa tepat waktu	%		%	100 %	100 %	**14,934,600**	**13,684,600**	**13,684,600**						100 %	**7,435,000**	
7	**01**	**006**	2.01		**Fasilitasi, Rekomendasi dan Koordinasi Pembinaan dan Pengawasan Pemerintahan Desa**	jumlah desa yang dibina	%		%	100 %	100 %	**14,934,600**	**13,684,600**	**13,684,600**						100 %	**7,435,000**	
7	01	006	2.01	002	Fasilitasi Administrasi Tata Pemerintahan Desa	Jumlah Dokumen yang Difasilitasi dalam rangka Administrasi Tata Pemerintahan Desa				10 Dokumen	10 Dokumen	10,934,700	9,684,700	9,684,700	Kab. Sragen, Miri, Semua Kelurahan	Dana Transfer Umum-Dana Alokasi Umum		Pemantapan tata kelola pemerintahan berbasis Teknologi	0	10 Dokumen	3,435,000	Kecamatan Miri
7	01	006	2.01	017	Koordinasi Pendampingan Desa di Wilayahnya	"Jumlah Laporan Hasil Koordinasi Pendampingan Desa di Wilayahnya"				10 Laporan	10 Laporan	3,999,900	3,999,900	3,999,900	Kab. Sragen, Miri, Semua Kelurahan	Dana Transfer Umum-Dana Alokasi Umum		Pemantapan tata kelola pemerintahan berbasis Teknologi	0	10 Laporan	4,000,000	Kecamatan Miri
7					**UNSUR KEWILAYAHAN**																	
7	**01**				**KECAMATAN**							**2,369,878,638**	**2,369,878,638**	**2,490,432,737**							**2,417,049,000**	
7	**01**	**001**			**PROGRAM PENUNJANG URUSAN PEMERINTAHAN DAERAH KABUPATEN/KOTA**							**2,078,576,438**	**2,078,576,438**	**2,099,130,737**							**2,276,430,000**	
7	**01**	**001**	2.02		**Administrasi Keuangan Perangkat Daerah**							**1,810,716,188**	**1,810,716,188**	**1,831,270,487**							**1,911,880,000**	
7	01	001	2.02	001	Penyediaan Gaji dan Tunjangan ASN	Jumlah orang yang menerima gaji dan tunjangan ASN				16 orang/bulan	16 orang/bulan	1,810,716,188	1,810,716,188	1,831,270,487	Kab. Sragen, Sumberlawang, Semua Kelurahan	Dana Transfer Umum-Dana Alokasi Umum		Pemantapan tata kelola pemerintahan berbasis Teknologi		16 orang/bulan	1,911,880,000	Kecamatan Sumberlawang
7	**01**	**001**	2.06		**Administrasi Umum Perangkat Daerah**							**46,683,000**	**46,683,000**	**60,129,500**							**71,350,000**	

Kode					Urusan/ Bidang Urusan/ Program/ Kegiatan/ Sub Kegiatan	Indikator Program/ Kegiatan/ Sub Kegiatan	Target Akhir Periode RPJMD	Realisasi Capaian RKPD Tahun 2021	Prakiraan Capaian Target RKPD Tahun 2022	Capaian Kinerja dan Kerangka Pendanaan									Kelompok Sasaran	Prakiraan Maju Rencana Tahun		Perangkat Daerah Penanggung Jawab
										Target 2023		Pagu Indikatif			Lokasi	Sumber Dana	Prioritas			Target	Pagu Indikatif	
										Semula	Menjadi	RKPD 2023	APBD 2023	RKPD 2023 Perubahan			Nasional	Daerah				
7	01	001	2.06	001	Penyediaan Komponen Instalasi Listrik/Penerangan Bangunan Kantor	Jumlah Paket Komponen Instalasi Listrik/Penerangan Bangunan Kantor yang Disediakan				12 Paket	12 Paket	3,999,000	3,999,000	3,999,000	Kab. Sragen, Sumberlawang, Semua Kelurahan	Dana Transfer Umum-Dana Alokasi Umum		Pemantapan tata kelola pemerintahan berbasis Teknologi		12 Paket	4,000,000	Kecamatan Sumberlawang
7	01	001	2.06	002	Penyediaan Peralatan dan Perlengkapan Kantor	"Jumlah Paket Peralatan dan Perlengkapan Kantor yang Disediakan"				12 paket	12 paket	15,784,000	15,784,000	24,258,000	Kab. Sragen, Sumberlawang, Semua Kelurahan	Dana Transfer Umum-Dana Alokasi Umum		Pemantapan tata kelola pemerintahan berbasis Teknologi		12 paket	39,450,000	Kecamatan Sumberlawang
7	01	001	2.06	004	Penyediaan Bahan Logistik Kantor	Jumlah Paket Bahan Logistik Kantor yang Disediakan				12 paket	12 paket	16,300,000	16,300,000	21,272,500	Kab. Sragen, Sumberlawang, Semua Kelurahan	Dana Transfer Umum-Dana Alokasi Umum		Pemantapan tata kelola pemerintahan berbasis Teknologi		12 paket	17,300,000	Kecamatan Sumberlawang
7	01	001	2.06	005	Penyediaan Barang Cetakan dan Penggandaan	Jumlah paket barang cetakan dan penggandaan yang disediakan				12 paket	12 paket	3,500,000	3,500,000	3,500,000	Kab. Sragen, Sumberlawang, Semua Kelurahan	Dana Transfer Umum-Dana Alokasi Umum		Pemantapan tata kelola pemerintahan berbasis Teknologi		12 paket	3,500,000	Kecamatan Sumberlawang
7	01	001	2.06	006	Penyediaan Bahan Bacaan dan Peraturan Perundang-undangan	Jumlah Dokumen Bahan Bacaan dan Peraturan Perundang-Undangan yang Disediakan				12 Dokumen	12 Dokumen	2,100,000	2,100,000	2,100,000		Dana Transfer Umum-Dana Alokasi Umum		Pemantapan tata kelola pemerintahan berbasis Teknologi		12 Dokumen	2,100,000	Kecamatan Sumberlawang
7	01	001	2.06	009	Penyelenggaraan Rapat Koordinasi dan Konsultasi SKPD	Jumlah Laporan Penyelenggaraan Rapat Koordinasi dan Konsultasi SKPD				12 Laporan	12 Laporan	5,000,000	5,000,000	5,000,000	Kab. Sragen, Sumberlawang, Semua Kelurahan	Dana Transfer Umum-Dana Alokasi Umum		Pemantapan tata kelola pemerintahan berbasis Teknologi		12 Laporan	5,000,000	Kecamatan Sumberlawang
7	**01**	**001**	2.07		**Pengadaan Barang Milik Daerah Penunjang Urusan Pemerintah Daerah**							**26,745,000**	**26,745,000**	**49,309,000**							**96,000,000**	
7	01	001	2.07	005	Pengadaan Mebel	Jumlah paket mebel yang disediakan				2 unit	2 unit	16,745,000	16,745,000	14,059,000	Kab. Sragen, Sumberlawang, Semua Kelurahan	Dana Transfer Umum-Dana Alokasi Umum		Pemantapan tata kelola pemerintahan berbasis Teknologi		2 unit	46,000,000	Kecamatan Sumberlawang
7	01	001	2.07	011	Pengadaan Sarana dan Prasarana Pendukung Gedung Kantor atau Bangunan Lainnya	Jumlah Unit Sarana dan Prasarana Pendukung Gedung Kantor atau Bangunan Lainnya yang Disediakan				1 unit	1 unit	10,000,000	10,000,000	35,250,000	Kab. Sragen, Sumberlawang, Semua Kelurahan	Dana Transfer Umum-Dana Alokasi Umum		Pemantapan tata kelola pemerintahan berbasis Teknologi		1 unit	50,000,000	Kecamatan Sumberlawang
7	**01**	**001**	2.08		**Penyediaan Jasa Penunjang Urusan Pemerintahan Daerah**							**107,168,500**	**107,168,500**	**106,408,000**							**100,000,000**	
7	01	001	2.08	001	Penyediaan Jasa Surat Menyurat	Jumlah laporan penyediaan jasa surat menyurat				1 laporan	1 laporan	1,100,000	1,100,000	1,100,000	Kab. Sragen, Sumberlawang, Semua Kelurahan	Dana Transfer Umum-Dana Alokasi Umum		Pemantapan tata kelola pemerintahan berbasis Teknologi		1 laporan	1,100,000	Kecamatan Sumberlawang
7	01	001	2.08	002	Penyediaan Jasa Komunikasi, Sumber Daya Air dan Listrik	Jumlah laporan penyediaan jasa komunikasi, sumber daya air dan listrik yang disediakan				12 laporan	12 laporan	25,000,000	25,000,000	29,239,500	Kab. Sragen, Sumberlawang, Semua Kelurahan	Dana Transfer Umum-Dana Alokasi Umum		Pemantapan tata kelola pemerintahan berbasis Teknologi		12 laporan	25,000,000	Kecamatan Sumberlawang
7	01	001	2.08	003	Penyediaan Jasa Peralatan dan Perlengkapan Kantor	Jumlah laporan penyediaan jasa peralatan dan perlengkapan kantor yang disediakan				12 laporan	12 laporan	4,857,000	4,857,000	4,857,000	Kab. Sragen, Sumberlawang, Semua Kelurahan	Dana Transfer Umum-Dana Alokasi Umum		Pemantapan tata kelola pemerintahan berbasis Teknologi		12 laporan	8,900,000	Kecamatan Sumberlawang
7	01	001	2.08	004	Penyediaan Jasa Pelayanan Umum Kantor	Jumlah laporan penyediaan jasa pelayanan umum kantor yang disediakan				12 laporan	12 laporan	76,211,500	76,211,500	71,211,500	Kab. Sragen, Sumberlawang, Semua Kelurahan	Dana Transfer Umum-Dana Alokasi Umum		Pemantapan tata kelola pemerintahan berbasis Teknologi		12 laporan	65,000,000	Kecamatan Sumberlawang

Kode					Urusan/ Bidang Urusan/ Program/ Kegiatan/ Sub Kegiatan	Indikator Program/ Kegiatan/ Sub Kegiatan	Target Akhir Periode RPJMD	Realisasi Capaian RKPD Tahun 2021	Prakiraan Capaian Target RKPD Tahun 2022	Capaian Kinerja dan Kerangka Pendanaan									Kelompok Sasaran	Prakiraan Maju Rencana Tahun		Perangkat Daerah Penanggung Jawab
										Target 2023		Pagu Indikatif			Lokasi	Sumber Dana	Prioritas			Target	Pagu Indikatif	
										Semula	Menjadi	RKPD 2023	APBD 2023	RKPD 2023 Perubahan			Nasional	Daerah				
7	**01**	**001**	2.09		**Pemeliharaan Barang Milik Daerah Penunjang Urusan Pemerintahan Daerah**							**87,263,750**	**87,263,750**	**52,013,750**							**97,200,000**	
7	01	001	2.09	002	Penyediaan Jasa Pemeliharaan, Biaya Pemeliharaan, Pajak dan Perizinan Kendaraan Dinas Operasional atau Lapangan	Jumlah kendaraan dinas operasional atau lapangan yang dipelihara dan dibayarkan pajak dan perizinannya				13 unit	13 unit	42,020,000	42,020,000	42,020,000	Kab. Sragen, Sumberlawang, Semua Kelurahan	Dana Transfer Umum-Dana Alokasi Umum		Pemantapan tata kelola pemerintahan berbasis Teknologi		13 unit	36,500,000	Kecamatan Sumberlawang
7	01	001	2.09	009	Pemeliharaan/Rehabilitasi Gedung Kantor dan Bangunan Lainnya	Jumlah gedung kantor dan bangunan lainnya yang dipelihara/direhabilitasi				1 unit	1 unit	45,243,750	45,243,750	9,993,750	Kab. Sragen, Sumberlawang, Semua Kelurahan	Dana Transfer Umum-Dana Alokasi Umum		Pemantapan tata kelola pemerintahan berbasis Teknologi		1 unit	60,700,000	Kecamatan Sumberlawang
7	**01**	**002**			**PROGRAM PENYELENGGARAAN PEMERINTAHAN DAN PELAYANAN PUBLIK**							**4,640,000**	**4,640,000**	**4,640,000**							**9,837,000**	
7	**01**	**002**	2.01		**Koordinasi Penyelenggaraan Kegiatan Pemerintahan di Tingkat Kecamatan**							**4,640,000**	**4,640,000**	**4,640,000**							**9,837,000**	
7	01	002	2.01	001	Koordinasi/Sinergi Perencanaan dan Pelaksanaan Kegiatan Pemerintahan dengan Perangkat Daerah dan Instansi Vertikal Terkait	Jumlah Laporan Koordinasi/Sinergi Perencanaan dan pelaksanaan kegiatan pemerintahan dengan perangkat Daerah dan Intansi Vertikal Terkait				1 laporan	1 laporan	4,640,000	4,640,000	4,640,000	Kab. Sragen, Sumberlawang, Semua Kelurahan	Dana Transfer Umum-Dana Alokasi Umum		Pemantapan tata kelola pemerintahan berbasis Teknologi		1 laporan	9,837,000	Kecamatan Sumberlawang
7	**01**	**003**			**PROGRAM PEMBERDAYAAN MASYARAKAT DESA DAN KELURAHAN**							**5,740,000**	**5,740,000**	**5,740,000**							**5,740,000**	
7	**01**	**003**	2.01		**Koordinasi Kegiatan Pemberdayaan Desa**							**5,740,000**	**5,740,000**	**5,740,000**							**5,740,000**	
7	01	003	2.01	003	Peningkatan Efektifitas Kegiatan Pemberdayaan Masyarakat di Wilayah Kecamatan	"Jumlah Laporan Peningkatan Efektivitas Kegiatan Pemberdayaan Masyarakat di Wilayah Kecamatan"				12 laporan	12 laporan	5,740,000	5,740,000	5,740,000	Kab. Sragen, Sumberlawang, Semua Kelurahan	Dana Transfer Umum-Dana Alokasi Umum		Pemantapan tata kelola pemerintahan berbasis Teknologi		12 laporan	5,740,000	Kecamatan Sumberlawang
7	**01**	**004**			**PROGRAM KOORDINASI KETENTRAMAN DAN KETERTIBAN UMUM**							**25,701,000**	**25,701,000**	**25,701,000**							**26,738,000**	
7	**01**	**004**	2.01		**Koordinasi Upaya Penyelenggaraan Ketenteraman dan Ketertiban Umum**							**25,701,000**	**25,701,000**	**25,701,000**							**26,738,000**	
7	01	004	2.01	001	Sinergitas dengan Kepolisian Negara Republik Indonesia, Tentara Nasional Indonesia dan Instansi Vertikal di Wilayah Kecamatan	Jumlah Laporan Hasil Sinergitas dengan Kepolisian Negara Republik Indonesia, Tentara Nasional Indonesia dan Instansi Vertikal di Wilayah Kecamatan				12 Laporan	12 Laporan	25,701,000	25,701,000	25,701,000	Kab. Sragen, Sumberlawang, Semua Kelurahan	Dana Transfer Umum-Dana Alokasi Umum		Pemantapan tata kelola pemerintahan berbasis Teknologi		12 Laporan	26,738,000	Kecamatan Sumberlawang
7	**01**	**005**			**PROGRAM PENYELENGGARAAN URUSAN PEMERINTAHAN UMUM**							**244,077,200**	**244,077,200**	**344,077,000**							**78,317,000**	

Kode					Urusan/ Bidang Urusan/ Program/ Kegiatan/ Sub Kegiatan	Indikator Program/ Kegiatan/ Sub Kegiatan	Target Akhir Periode RPJMD	Realisasi Capaian RKPD Tahun 2021	Prakiraan Capaian Target RKPD Tahun 2022	Capaian Kinerja dan Kerangka Pendanaan									Kelompok Sasaran	Prakiraan Maju Rencana Tahun		Perangkat Daerah Penanggung Jawab
										Target 2023		Pagu Indikatif			Lokasi	Sumber Dana	Prioritas			Target	Pagu Indikatif	
										Semula	Menjadi	RKPD 2023	APBD 2023	RKPD 2023 Perubahan			Nasional	Daerah				
7	**01**	**005**	2.01		**Penyelenggaraan Urusan Pemerintahan Umum Sesuai Penugasan Kepala Daerah**							**244,077,200**	**244,077,200**	**344,077,000**							**78,317,000**	
7	01	005	2.01	002	Fasilitasi, Koordinasi dan Pembinaan (Bimtek, Sosialisasi, Konsultasi) Wawasan Kebangsaan dan Ketahanan Nasional	Jumlah Orang yang Mengikuti Fasilitasi, Koordinasi dan Pembinaan (Bimtek, Sosialisasi, Konsultasi) Wawasan Kebangsaan dan Ketahanan Nasional				600 Orang	600 Orang	199,999,700	199,999,700	299,999,500	Kab. Sragen, Sumberlawang, Semua Kelurahan	Dana Transfer Umum-Dana Alokasi Umum		Pemantapan tata kelola pemerintahan berbasis Teknologi		600 Orang	0	Kecamatan Sumberlawang
7	01	005	2.01	003	Pembinaan Persatuan dan Kesatuan Bangsa	Jumlah Orang yang Mengikuti Pembinaan Persatuan dan Kesatuan Bangsa				175 Orang	175 Orang	44,077,500	44,077,500	44,077,500	Kab. Sragen, Sumberlawang, Semua Kelurahan	Dana Transfer Umum-Dana Alokasi Umum		Pemantapan tata kelola pemerintahan berbasis Teknologi		175 Orang	78,317,000	Kecamatan Sumberlawang
7	**01**	**006**			**PROGRAM PEMBINAAN DAN PENGAWASAN PEMERINTAHAN DESA**							**11,144,000**	**11,144,000**	**11,144,000**							**19,987,000**	
7	**01**	**006**	2.01		**Fasilitasi, Rekomendasi dan Koordinasi Pembinaan dan Pengawasan Pemerintahan Desa**							**11,144,000**	**11,144,000**	**11,144,000**							**19,987,000**	
7	01	006	2.01	002	Fasilitasi Administrasi Tata Pemerintahan Desa	Jumlah Dokumen yang Difasilitasi dalam rangka Administrasi Tata Pemerintahan Desa				1 Dokumen	1 Dokumen	0	0	0	Kab. Sragen, Sumberlawang, Ngandul	Dana Transfer Umum-Dana Alokasi Umum				1 Dokumen	0	Kecamatan Sumberlawang
7	01	006	2.01	006	Fasilitasi Pelaksanaan Pemilihan Kepala Desa	Jumlah Dokumen Fasilitasi dalam rangka Pelaksanaan Pemilihan Kepala Desa				1 Dokumen	1 Dokumen	2,500,000	2,500,000	2,500,000	Kab. Sragen, Sumberlawang, Ngandul	Dana Transfer Umum-Dana Alokasi Umum		Pemantapan tata kelola pemerintahan berbasis Teknologi		1 Dokumen	0	Kecamatan Sumberlawang
7	01	006	2.01	017	Koordinasi Pendampingan Desa di Wilayahnya	"Jumlah Laporan Hasil Koordinasi Pendampingan Desa di Wilayahnya" Jumlah Laporan Hasil Koordinasi Pendampingan Desa di Wilayahnya				2 laporan 0 Laporan	2 laporan 0 Laporan	8,644,000	8,644,000	8,644,000	Kab. Sragen, Sumberlawang, Semua Kelurahan	Dana Transfer Umum-Dana Alokasi Umum		Pemantapan tata kelola pemerintahan berbasis Teknologi		2 laporan 0 Laporan	19,987,000	Kecamatan Sumberlawang
7					**UNSUR KEWILAYAHAN**																	
7	**01**				**KECAMATAN**							**2,116,708,088**	**2,004,535,505**	**2,316,692,503**							**2,504,646,000**	
7	**01**	**001**			**PROGRAM PENUNJANG URUSAN PEMERINTAHAN DAERAH KABUPATEN/KOTA**							**1,982,984,738**	**1,870,812,155**	**2,038,919,153**							**2,295,547,000**	
7	**01**	**001**	2.02		**Administrasi Keuangan Perangkat Daerah**							**1,706,124,638**	**1,593,952,055**	**1,748,459,053**							**1,975,000,000**	
7	01	001	2.02	001	Penyediaan Gaji dan Tunjangan ASN	jumlah bulan penyediaan gaji dan tunjangan ASN				12 bulan	12 bulan	1,706,124,638	1,593,952,055	1,748,459,053	Kab. Sragen, Mondokan, Semua Kelurahan	Dana Transfer Umum-Dana Alokasi Umum		Peningkatan kualitas Pelayanan Dasar masyarakat		12 bulan	1,975,000,000	Kecamatan Mondokan
7	**01**	**001**	2.06		**Administrasi Umum Perangkat Daerah**							**68,704,600**	**68,704,600**	**68,704,600**							**89,000,000**	
7	01	001	2.06	001	Penyediaan Komponen Instalasi Listrik/Penerangan Bangunan Kantor	tercukupinya komponen listrik/penerangan kantor				12 bulan	12 bulan	5,000,000	5,000,000	5,000,000	Kab. Sragen, Mondokan, Semua Kelurahan	Dana Transfer Umum-Dana Alokasi Umum		Peningkatan kualitas Pelayanan Dasar masyarakat		12 bulan	5,000,000	Kecamatan Mondokan
7	01	001	2.06	002	Penyediaan Peralatan dan Perlengkapan Kantor	Jumlah Paket Peralatan dan Perlengkapan Kantor yang Disediakan tersedianya kebutuhan peralatan kantor				1 Paket 12 bulan	1 Paket 12 bulan	32,805,000	32,805,000	32,805,000	Kab. Sragen, Mondokan, Semua Kelurahan	Dana Transfer Umum-Dana Alokasi Umum		Peningkatan kualitas Pelayanan Dasar masyarakat		1 Paket 12 bulan	45,000,000	Kecamatan Mondokan

Kode					Urusan/ Bidang Urusan/ Program/ Kegiatan/ Sub Kegiatan	Indikator Program/ Kegiatan/ Sub Kegiatan	Target Akhir Periode RPJMD	Realisasi Capaian RKPD Tahun 2021	Prakiraan Capaian Target RKPD Tahun 2022	Capaian Kinerja dan Kerangka Pendanaan									Kelompok Sasaran	Prakiraan Maju Rencana Tahun		Perangkat Daerah Penanggung Jawab
										Target 2023		Pagu Indikatif			Lokasi	Sumber Dana	Prioritas			Target	Pagu Indikatif	
										Semula	Menjadi	RKPD 2023	APBD 2023	RKPD 2023 Perubahan			Nasional	Daerah				
7	01	001	2.06	004	Penyediaan Bahan Logistik Kantor	Jumlah Paket Bahan Logistik Kantor yang Disediakan tersedianya bahan logistik kantor				0 Paket 12 bulan	0 Paket 12 bulan	18,900,000	18,900,000	18,900,000	Kab. Sragen, Mondokan, Semua Kelurahan	Dana Transfer Umum-Dana Alokasi Umum		Peningkatan kualitas Pelayanan Dasar masyarakat		0 Paket 12 bulan	25,000,000	Kecamatan Mondokan
7	01	001	2.06	005	Penyediaan Barang Cetakan dan Penggandaan	tercukupinya kebutuhan akan barang cetak dan penggandaan				12 bulan	12 bulan	6,999,600	6,999,600	6,999,600	Kab. Sragen, Mondokan, Semua Kelurahan	Dana Transfer Umum-Dana Alokasi Umum		Peningkatan kualitas Pelayanan Dasar masyarakat		12 bulan	8,000,000	Kecamatan Mondokan
7	01	001	2.06	009	Penyelenggaraan Rapat Koordinasi dan Konsultasi SKPD	Jumlah Laporan Penyelenggaraan Rapat Koordinasi dan Konsultasi SKPD				2 Laporan	2 Laporan	5,000,000	5,000,000	5,000,000		Dana Transfer Umum-Dana Alokasi Umum		Peningkatan kualitas Pelayanan Dasar masyarakat		2 Laporan	6,000,000	Kecamatan Mondokan
7	**01**	**001**	2.07		**Pengadaan Barang Milik Daerah Penunjang Urusan Pemerintah Daerah**							**50,047,000**	**50,047,000**	**62,547,000**							**62,547,000**	
7	01	001	2.07	005	Pengadaan Mebel	Jumlah Paket Mebel yang Disediakan terpennuhinya kebutuhan mebel untuk pelayanan umum				1 paket	0 Unit 1 paket	50,047,000	50,047,000	62,547,000	Kab. Sragen, Mondokan, Semua Kelurahan	Dana Transfer Umum-Dana Alokasi Umum		Peningkatan kualitas Pelayanan Dasar masyarakat		0 Unit 1 paket	62,547,000	Kecamatan Mondokan
7	**01**	**001**	2.08		**Penyediaan Jasa Penunjang Urusan Pemerintahan Daerah**							**101,106,000**	**101,106,000**	**101,706,000**							**104,000,000**	
7	01	001	2.08	002	Penyediaan Jasa Komunikasi, Sumber Daya Air dan Listrik	tercukupinya kebutuhan akan listrik dan air				12 bulan	12 bulan	26,400,000	26,400,000	27,000,000	Kab. Sragen, Mondokan, Semua Kelurahan	Dana Transfer Umum-Dana Alokasi Umum		Peningkatan kualitas Pelayanan Dasar masyarakat		12 bulan	30,000,000	Kecamatan Mondokan
7	01	001	2.08	003	Penyediaan Jasa Peralatan dan Perlengkapan Kantor	terpeliharanya peralatan dan perlengkapan kantor				12 bulan	12 bulan	5,400,000	5,400,000	5,400,000	Kab. Sragen, Mondokan, Semua Kelurahan	Dana Transfer Umum-Dana Alokasi Umum		Peningkatan kualitas Pelayanan Dasar masyarakat		12 bulan	9,000,000	Kecamatan Mondokan
7	01	001	2.08	004	Penyediaan Jasa Pelayanan Umum Kantor	tersedianya jasa pelayanan umum kantor (kebersihan dan keamanan)				12 bulan	12 bulan	69,306,000	69,306,000	69,306,000	Kab. Sragen, Mondokan, Semua Kelurahan	Dana Transfer Umum-Dana Alokasi Umum		Peningkatan kualitas Pelayanan Dasar masyarakat		12 bulan	65,000,000	Kecamatan Mondokan
7	**01**	**001**	2.09		**Pemeliharaan Barang Milik Daerah Penunjang Urusan Pemerintahan Daerah**	Jumlah kendaraan dinas/operasional atau lapangan yang terpelihara dan terbayar pajaknya	unit		unit	9 unit	9 unit	**57,002,500**	**57,002,500**	**57,502,500**						9 unit	**65,000,000**	
7	01	001	2.09	001	Penyediaan Jasa Pemeliharaan, Biaya Pemeliharaan, dan Pajak Kendaraan Perorangan Dinas atau Kendaraan Dinas Jabatan	jumlah unit kendaraan yang terbayar pajaknya jumlah unit kendaraan yang terpelihara				9 unit 9 unit	9 unit 9 unit	44,380,000	44,380,000	44,880,000	Kab. Sragen, Mondokan, Semua Kelurahan	Dana Transfer Umum-Dana Alokasi Umum		Peningkatan kualitas Pelayanan Dasar masyarakat		9 unit 9 unit	35,000,000	Kecamatan Mondokan
7	01	001	2.09	011	Pemeliharaan/Rehabilitasi Sarana dan Prasarana Pendukung Gedung Kantor atau Bangunan Lainnya	jumlah unit gedung kantor yang dipelihara				1 unit	1 unit	12,622,500	12,622,500	12,622,500	Kab. Sragen, Mondokan, Semua Kelurahan	Dana Transfer Umum-Dana Alokasi Umum		Peningkatan kualitas Pelayanan Dasar masyarakat		1 unit	30,000,000	Kecamatan Mondokan
7	**01**	**002**			**PROGRAM PENYELENGGARAAN PEMERINTAHAN DAN PELAYANAN PUBLIK**							**9,985,500**	**9,985,500**	**9,985,500**							**11,000,000**	
7	**01**	**002**	2.01		**Koordinasi Penyelenggaraan Kegiatan Pemerintahan di Tingkat Kecamatan**							**9,985,500**	**9,985,500**	**9,985,500**							**11,000,000**	
7	01	002	2.01	001	Koordinasi/Sinergi Perencanaan dan Pelaksanaan Kegiatan Pemerintahan dengan Perangkat Daerah dan Instansi Vertikal Terkait	Jumlah Laporan Koordinasi/Sinergi Perencanaan dan Pelaksanaan Kegiatan Pemerintahan dengan Perangkat Daerah dan Instansi Vertikal Terkait				1 Laporan	1 Laporan	9,985,500	9,985,500	9,985,500		Dana Transfer Umum-Dana Alokasi Umum		Peningkatan kualitas Pelayanan Dasar masyarakat		1 Laporan	11,000,000	Kecamatan Mondokan

Kode					Urusan/ Bidang Urusan/ Program/ Kegiatan/ Sub Kegiatan	Indikator Program/ Kegiatan/ Sub Kegiatan	Target Akhir Periode RPJMD	Realisasi Capaian RKPD Tahun 2021	Prakiraan Capaian Target RKPD Tahun 2022	Capaian Kinerja dan Kerangka Pendanaan									Kelompok Sasaran	Prakiraan Maju Rencana Tahun		Perangkat Daerah Penanggung Jawab
										Target 2023		Pagu Indikatif			Lokasi	Sumber Dana	Prioritas			Target	Pagu Indikatif	
										Semula	Menjadi	RKPD 2023	APBD 2023	RKPD 2023 Perubahan			Nasional	Daerah				
7	**01**	**003**			**PROGRAM PEMBERDAYAAN MASYARAKAT DESA DAN KELURAHAN**							**10,000,000**	**10,000,000**	**10,000,000**							**8,298,000**	
7	**01**	**003**	2.01		**Koordinasi Kegiatan Pemberdayaan Desa**							**10,000,000**	**10,000,000**	**10,000,000**							**8,298,000**	
7	01	003	2.01	003	Peningkatan Efektifitas Kegiatan Pemberdayaan Masyarakat di Wilayah Kecamatan	Jumlah Laporan Peningkatan Efektivitas Kegiatan Pemberdayaan Masyarakat di Wilayah Kecamatan				12 bulan	12 bulan	10,000,000	10,000,000	10,000,000		Dana Transfer Umum-Dana Alokasi Umum		Peningkatan kualitas Pelayanan Dasar masyarakat		12 bulan	8,298,000	Kecamatan Mondokan
7	**01**	**004**			**PROGRAM KOORDINASI KETENTRAMAN DAN KETERTIBAN UMUM**							**21,991,000**	**21,991,000**	**21,991,000**							**27,801,000**	
7	**01**	**004**	2.01		**Koordinasi Upaya Penyelenggaraan Ketenteraman dan Ketertiban Umum**							**21,991,000**	**21,991,000**	**21,991,000**							**27,801,000**	
7	01	004	2.01	001	Sinergitas dengan Kepolisian Negara Republik Indonesia, Tentara Nasional Indonesia dan Instansi Vertikal di Wilayah Kecamatan	Jumlah bulan tercapainya lingkungan yang aman				12 bulan	12 bulan	21,991,000	21,991,000	21,991,000	Kab. Sragen, Mondokan, Semua Kelurahan	Dana Transfer Umum-Dana Alokasi Umum		Peningkatan kualitas Pelayanan Dasar masyarakat		12 bulan	27,801,000	Kecamatan Mondokan
7	**01**	**005**			**PROGRAM PENYELENGGARAAN URUSAN PEMERINTAHAN UMUM**							**79,646,900**	**79,646,900**	**204,646,900**							**140,000,000**	
7	**01**	**005**	2.01		**Penyelenggaraan Urusan Pemerintahan Umum Sesuai Penugasan Kepala Daerah**							**79,646,900**	**79,646,900**	**204,646,900**							**140,000,000**	
7	01	005	2.01	002	Fasilitasi, Koordinasi dan Pembinaan (Bimtek, Sosialisasi, Konsultasi) Wawasan Kebangsaan dan Ketahanan Nasional	Jumlah Orang yang Mengikuti Fasilitasi, Koordinasi dan Pembinaan (Bimtek, Sosialisasi, Konsultasi) Wawasan Kebangsaan dan Ketahanan Nasional				200 Orang	200 Orang	49,999,900	49,999,900	174,999,900	Kab. Sragen, Mondokan, Semua Kelurahan	Dana Transfer Umum-Dana Alokasi Umum		Peningkatan kualitas Pelayanan Dasar masyarakat		200 Orang	100,000,000	Kecamatan Mondokan
																Dana Transfer Umum-Dana Alokasi Umum		Peningkatan kualitas Pelayanan Dasar masyarakat				
																		Pemantapan tata kelola pemerintahan berbasis Teknologi				
																		Pemantapan tata kelola pemerintahan berbasis Teknologi				
7	01	005	2.01	003	Pembinaan Persatuan dan Kesatuan Bangsa	Jumlah Kegiatan HUT Proklamasi Kemerdekaan RI				1 kegiatan	1 kegiatan	29,647,000	29,647,000	29,647,000	Kab. Sragen, Mondokan, Semua Kelurahan	Dana Transfer Umum-Dana Alokasi Umum		Peningkatan kualitas Pelayanan Dasar masyarakat		1 kegiatan	40,000,000	Kecamatan Mondokan
7	**01**	**006**			**PROGRAM PEMBINAAN DAN PENGAWASAN PEMERINTAHAN DESA**							**12,099,950**	**12,099,950**	**31,149,950**							**22,000,000**	

Kode					Urusan/ Bidang Urusan/ Program/ Kegiatan/ Sub Kegiatan	Indikator Program/ Kegiatan/ Sub Kegiatan	Target Akhir Periode RPJMD	Realisasi Capaian RKPD Tahun 2021	Prakiraan Capaian Target RKPD Tahun 2022	Capaian Kinerja dan Kerangka Pendanaan									Kelompok Sasaran	Prakiraan Maju Rencana Tahun		Perangkat Daerah Penanggung Jawab
										Target 2023		Pagu Indikatif			Lokasi	Sumber Dana	Prioritas			Target	Pagu Indikatif	
										Semula	Menjadi	RKPD 2023	APBD 2023	RKPD 2023 Perubahan			Nasional	Daerah				
7	**01**	**006**	2.01		**Fasilitasi, Rekomendasi dan Koordinasi Pembinaan dan Pengawasan Pemerintahan Desa**							**12,099,950**	**12,099,950**	**31,149,950**							**22,000,000**	
7	01	006	2.01	002	Fasilitasi Administrasi Tata Pemerintahan Desa	Prosentase desa yang menyelesaikan RKPDesa dan APB-Desa tepat waktu				12 bulan	12 bulan	6,149,950	6,149,950	31,149,950	Kab. Sragen, Mondokan, Semua Kelurahan	Dana Transfer Umum-Dana Alokasi Umum		Peningkatan kualitas Pelayanan Dasar masyarakat		12 bulan	12,000,000	Kecamatan Mondokan
7	01	006	2.01	006	Fasilitasi Pelaksanaan Pemilihan Kepala Desa	Prosentase desa yang mengadakan pemilihan kepala desa				1 desa	1 desa	5,950,000	5,950,000	0	Kab. Sragen, Mondokan, Semua Kelurahan	Dana Transfer Umum-Dana Alokasi Umum		Peningkatan kualitas Pelayanan Dasar masyarakat		1 desa	10,000,000	Kecamatan Mondokan
7					**UNSUR KEWILAYAHAN**																	
7	**01**				**KECAMATAN**							**2,237,428,026**	**2,419,601,946**	**2,673,915,273**							**2,136,562,000**	
7	**01**	**001**			**PROGRAM PENUNJANG URUSAN PEMERINTAHAN DAERAH KABUPATEN/KOTA**	Prosentase ketercapaian pelayanan umum, kepegawaian dan keuangan	%		%	100 %	100 %	**1,851,177,026**	**2,033,350,946**	**2,132,051,273**						100 %	**2,021,315,000**	
7	**01**	**001**	2.01		**Perencanaan, Penganggaran, dan Evaluasi Kinerja Perangkat Daerah**	Jumlah dokumen perencanaan dan ecaluasi kinerja yang disusun	dokumen		dokumen	2 dokumen	2 dokumen	**4,985,000**	**4,985,000**	**4,235,000**						2 dokumen	**5,000,000**	
7	01	001	2.01	007	Evaluasi Kinerja Perangkat Daerah	Jumlah laporan evaluasi kinerja perangkat daerah Kecamatan				1 laporan	1 laporan	4,985,000	4,985,000	4,235,000	Kab. Sragen, Sukodono, Semua Kelurahan	Dana Transfer Umum-Dana Alokasi Umum	Memperkuat Stabilitas Polhukhankam Dan Transformasi Pelayanan Publik	Pemantapan tata kelola pemerintahan berbasis Teknologi	ASN Kecamatan	1 laporan	5,000,000	Kecamatan Sukodono
7	**01**	**001**	2.02		**Administrasi Keuangan Perangkat Daerah**	Prosentase administrasi keuangan tercukupi	%		%	100 %	100 %	**1,577,892,753**	**1,760,066,673**	**1,810,000,000**						100 %	**1,796,944,000**	
7	01	001	2.02	001	Penyediaan Gaji dan Tunjangan ASN	Jumlah orang yang menerima gaji dan tunjangan ASN				15 orang	15 orang	1,577,892,753	1,760,066,673	1,810,000,000	Kab. Sragen, Sukodono, Semua Kelurahan	Dana Transfer Umum-Dana Alokasi Umum		Pemantapan tata kelola pemerintahan berbasis Teknologi	ASN Kecamatan	15 orang	1,796,944,000	Kecamatan Sukodono
7	**01**	**001**	2.06		**Administrasi Umum Perangkat Daerah**	Prosentase administrasi umum Perangkat Daerah tercukupi	%		%	100 %	100 %	**113,537,000**	**113,537,000**	**160,262,000**						100 %	**79,871,000**	
7	01	001	2.06	001	Penyediaan Komponen Instalasi Listrik/Penerangan Bangunan Kantor	Jumlah paket komponen Instalasi Listrik/ Penerangan Bangunan Kantor				4 paket	5 paket	2,836,000	2,836,000	14,336,000	Kab. Sragen, Sukodono, Semua Kelurahan	Dana Transfer Umum-Dana Alokasi Umum		Pemantapan tata kelola pemerintahan berbasis Teknologi	ASN Kecamatan	5 paket	2,500,000	Kecamatan Sukodono
7	01	001	2.06	002	Penyediaan Peralatan dan Perlengkapan Kantor	Jumlah paket ATK yang disediakan Jumlah unit peralatan dan perlengkapan kantor				12 paket 6 Unit	12 paket 12 Unit	70,887,000	70,887,000	103,162,000	Kab. Sragen, Sukodono, Semua Kelurahan	Dana Transfer Umum-Dana Alokasi Umum		Pemantapan tata kelola pemerintahan berbasis Teknologi	ASN Kecamatan	12 paket 12 Unit	36,571,000	Kecamatan Sukodono
7	01	001	2.06	004	Penyediaan Bahan Logistik Kantor	Jumlah paket Bahan Logistik Kantor yang disediakan				12 paket	12 paket	19,626,000	19,626,000	19,626,000	Kab. Sragen, Sukodono, Semua Kelurahan	Dana Transfer Umum-Dana Alokasi Umum		Pemantapan tata kelola pemerintahan berbasis Teknologi	ASN Kecamatan	12 paket	13,000,000	Kecamatan Sukodono
7	01	001	2.06	005	Penyediaan Barang Cetakan dan Penggandaan	Jumlah paket Barang Cetakan dan Penggandaan yang disediakan				12 paket	12 paket	7,888,000	7,888,000	7,888,000	Kab. Sragen, Sukodono, Semua Kelurahan	Dana Transfer Umum-Dana Alokasi Umum		Pemantapan tata kelola pemerintahan berbasis Teknologi	ASN Kecamatan	12 paket	11,000,000	Kecamatan Sukodono
7	01	001	2.06	006	Penyediaan Bahan Bacaan dan Peraturan Perundang-undangan	Jumlah dokumen Bahan Bacaan dan Peraturan Perundang-undangan yang disediakan				12 dokumen	12 dokumen	1,500,000	1,500,000	1,500,000	Kab. Sragen, Sukodono, Semua Kelurahan	Dana Transfer Umum-Dana Alokasi Umum		Pemantapan tata kelola pemerintahan berbasis Teknologi	ASN Kecamatan	12 dokumen	1,800,000	Kecamatan Sukodono

Kode					Urusan/ Bidang Urusan/ Program/ Kegiatan/ Sub Kegiatan	Indikator Program/ Kegiatan/ Sub Kegiatan	Target Akhir Periode RPJMD	Realisasi Capaian RKPD Tahun 2021	Prakiraan Capaian Target RKPD Tahun 2022	Capaian Kinerja dan Kerangka Pendanaan									Kelompok Sasaran	Prakiraan Maju Rencana Tahun		Perangkat Daerah Penanggung Jawab
										Target 2023		Pagu Indikatif			Lokasi	Sumber Dana	Prioritas			Target	Pagu Indikatif	
										Semula	Menjadi	RKPD 2023	APBD 2023	RKPD 2023 Perubahan			Nasional	Daerah				
7	01	001	2.06	009	Penyelenggaraan Rapat Koordinasi dan Konsultasi SKPD	Jumlah Laporan Penyelenggaraan Rapat Koordinasi dan Konsultasi SKPD				10 Laporan	10 Laporan	5,000,000	5,000,000	7,950,000	Semua Kab/Kota, Semua Kecamatan, Semua Kelurahan	Dana Transfer Umum-Dana Alokasi Umum		Pemantapan tata kelola pemerintahan berbasis Teknologi	ASN Kecamatan	10 Laporan	5,000,000	Kecamatan Sukodono
																		Pemantapan tata kelola pemerintahan berbasis Teknologi				
7	01	001	2.06	010	Penatausahaan Arsip Dinamis pada SKPD	Jumlah dokumen penatausahaan arsip dinamis pada SKPD				12 dokumen	12 dokumen	5,800,000	5,800,000	5,800,000	Kab. Sragen, Sukodono, Semua Kelurahan	Dana Transfer Umum-Dana Alokasi Umum		Pemantapan tata kelola pemerintahan berbasis Teknologi	ASN Kecamatan	12 dokumen	10,000,000	Kecamatan Sukodono
7	**01**	**001**	2.08		**Penyediaan Jasa Penunjang Urusan Pemerintahan Daerah**	Prosentase Jasa Penunjang Urusan Pemerintah Daerah yang terpenuhi	%		%	100 %	100 %	**85,499,773**	**85,499,773**	**94,331,773**						100 %	**82,000,000**	
7	01	001	2.08	001	Penyediaan Jasa Surat Menyurat	Jumlah laporan penyediaan jasa surat menyurat				12 laporan	12 laporan	4,556,500	4,556,500	4,556,500	Kab. Sragen, Sukodono, Semua Kelurahan	Dana Transfer Umum-Dana Alokasi Umum		Pemantapan tata kelola pemerintahan berbasis Teknologi	ASN Kecamatan	12 laporan	4,000,000	Kecamatan Sukodono
7	01	001	2.08	002	Penyediaan Jasa Komunikasi, Sumber Daya Air dan Listrik	Jumlah laporan Penyediaan Jasa Komunikasi, Sumber Daya Air dan Listrik				12 laporan	12 laporan	22,957,273	22,957,273	32,457,273	Kab. Sragen, Sukodono, Semua Kelurahan	Dana Transfer Umum-Dana Alokasi Umum		Pemantapan tata kelola pemerintahan berbasis Teknologi	ASN Kecamatan	12 laporan	25,000,000	Kecamatan Sukodono
7	01	001	2.08	003	Penyediaan Jasa Peralatan dan Perlengkapan Kantor	Jumlah laporan penyediaan jasa perbaikan peralatan kerja				2 laporan	2 laporan	9,340,000	9,340,000	9,340,000	Kab. Sragen, Sukodono, Semua Kelurahan	Dana Transfer Umum-Dana Alokasi Umum		Pemantapan tata kelola pemerintahan berbasis Teknologi	ASN Kecamatan	2 laporan	8,000,000	Kecamatan Sukodono
7	01	001	2.08	004	Penyediaan Jasa Pelayanan Umum Kantor	Jumlah laporan penyediaan jasa pelayanan umum kantor				12 laporan	12 laporan	48,646,000	48,646,000	47,978,000	Kab. Sragen, Sukodono, Semua Kelurahan	Dana Transfer Umum-Dana Alokasi Umum		Pemantapan tata kelola pemerintahan berbasis Teknologi	ASN Kecamatan	12 laporan	45,000,000	Kecamatan Sukodono
7	**01**	**001**	2.09		**Pemeliharaan Barang Milik Daerah Penunjang Urusan Pemerintahan Daerah**	Prosentase pemeliharaan barang milik daerah penunjang urusan Pemerintahan Daerah terpenuhi	%		%	100 %	100 %	**69,262,500**	**69,262,500**	**63,222,500**						100 %	**57,500,000**	
7	01	001	2.09	002	Penyediaan Jasa Pemeliharaan, Biaya Pemeliharaan, Pajak dan Perizinan Kendaraan Dinas Operasional atau Lapangan	Jumlah unit kendaraan dinas yang terbayar pajaknya				9 Unit	9 Unit	43,880,000	43,880,000	44,640,000	Semua Kab/Kota, Semua Kecamatan, Semua Kelurahan	Dana Transfer Umum-Dana Alokasi Umum		Pemantapan tata kelola pemerintahan berbasis Teknologi	ASN Kecamatan	9 Unit	35,200,000	Kecamatan Sukodono
						Jumlah unit kendaraan dinas yang terpelihara				9 Unit	9 Unit									9 Unit		
7	01	001	2.09	005	Pemeliharaan Mebel	Jumlah unit untuk pemeliharaan mebelair				10 Unit	0 Unit	2,300,000	2,300,000	0	Kab. Sragen, Sukodono, Semua Kelurahan	Dana Transfer Umum-Dana Alokasi Umum		Pemantapan tata kelola pemerintahan berbasis Teknologi	ASN Kecamatan	0 Unit	2,300,000	Kecamatan Sukodono
7	01	001	2.09	009	Pemeliharaan/Rehabilitasi Gedung Kantor dan Bangunan Lainnya	Jumlah Gedung Kantor dan Bangunan Lainnya ang dipelihara/ direhabilitasi				1 Unit	1 Unit	23,082,500	23,082,500	18,582,500	Kab. Sragen, Sukodono, Semua Kelurahan	Dana Transfer Umum-Dana Alokasi Umum		Pemantapan tata kelola pemerintahan berbasis Teknologi	ASN Kecamatan	1 Unit	20,000,000	Kecamatan Sukodono
7	**01**	**002**			**PROGRAM PENYELENGGARAAN PEMERINTAHAN DAN PELAYANAN PUBLIK**	Prosentase Pelayanan yang Sesuai Standart Pelayanan	%		%	100 %	100 %	**12,026,000**	**12,026,000**	**11,130,000**						100 %	**13,833,000**	
7	**01**	**002**	2.01		**Koordinasi Penyelenggaraan Kegiatan Pemerintahan di Tingkat Kecamatan**	Jumlah Kegiatan Koordinasi Musrenbang	kegiatan		kegiatan	1 kegiatan	1 kegiatan	**6,720,000**	**6,720,000**	**6,720,000**						1 kegiatan	**8,833,000**	

Kode					Urusan/ Bidang Urusan/ Program/ Kegiatan/ Sub Kegiatan	Indikator Program/ Kegiatan/ Sub Kegiatan	Target Akhir Periode RPJMD	Realisasi Capaian RKPD Tahun 2021	Prakiraan Capaian Target RKPD Tahun 2022	Capaian Kinerja dan Kerangka Pendanaan									Kelompok Sasaran	Prakiraan Maju Rencana Tahun		Perangkat Daerah Penanggung Jawab
										Target 2023		Pagu Indikatif			Lokasi	Sumber Dana	Prioritas			Target	Pagu Indikatif	
										Semula	Menjadi	RKPD 2023	APBD 2023	RKPD 2023 Perubahan			Nasional	Daerah				
7	01	002	2.01	001	Koordinasi/Sinergi Perencanaan dan Pelaksanaan Kegiatan Pemerintahan dengan Perangkat Daerah dan Instansi Vertikal Terkait	Jumlah Laporan Koordinasi/Sinergi Perencanaan dan Pelaksanaan Kegiatan Pemerintahan dengan Perangkat Daerah dan Instansi Vertikal Terkait				1 Laporan	1 Laporan	6,720,000	6,720,000	6,720,000	Kab. Sragen, Sukodono, Semua Kelurahan	Dana Transfer Umum-Dana Alokasi Umum	Memperkuat Stabilitas Polhukhankam Dan Transformasi Pelayanan Publik	Pemantapan tata kelola pemerintahan berbasis Teknologi	Instansi tingkat Kecamatan dan Pemerintah Desa	1 Laporan	8,833,000	Kecamatan Sukodono
7	**01**	**002**	2.02		**Penyelenggaraan Urusan Pemerintahan yang Tidak Dilaksanakan oleh Unit Kerja Perangkat Daerah yang Ada di Kecamatan**	Prosentase permohonan pelayanan yang terlayani sesuai standar	%		%	100 %	100 %	**5,306,000**	**5,306,000**	**4,410,000**						100 %	**5,000,000**	
7	01	002	2.02	003	Peningkatan Efektifitas Pelaksanaan Pelayanan kepada Masyarakat di Wilayah Kecamatan	Jumlah laporan peningkatan Efektifitas Pelaksanaan Pelayanan kepada Masyarakat di Wilayah Kecamatan				2 laporan	1 laporan	5,306,000	5,306,000	4,410,000	Kab. Sragen, Sukodono, Semua Kelurahan	Dana Transfer Umum-Dana Alokasi Umum		Pemantapan tata kelola pemerintahan berbasis Teknologi	0	1 laporan	5,000,000	Kecamatan Sukodono
7	**01**	**003**			**PROGRAM PEMBERDAYAAN MASYARAKAT DESA DAN KELURAHAN**	Prosentase Lembaga Desa yang aktif	%		%	100 %	100 %	**5,734,000**	**5,734,000**	**98,002,000**						100 %	**2,501,000**	
7	**01**	**003**	2.01		**Koordinasi Kegiatan Pemberdayaan Desa**	Jumlah Kegiatan PKK Jumlah Kegiatan sosialisasi pemberdayaan masyarakat Desa	Kegiatan Kegiatan		Kegiatan Kegiatan		4 Kegiatan 4 Kegiatan	**5,734,000**	**5,734,000**	**98,002,000**						4 Kegiatan 4 Kegiatan	**2,501,000**	
7	01	003	2.01	003	Peningkatan Efektifitas Kegiatan Pemberdayaan Masyarakat di Wilayah Kecamatan	Jumlah laporan peningkatan Efektifitas Kegiatan Pemberdayaan Masyarakat di Wilayah Kecamatan				4 laporan	5 laporan	5,734,000	5,734,000	98,002,000	Kab. Sragen, Sukodono, Semua Kelurahan	Dana Transfer Umum-Dana Alokasi Umum		Pemantapan tata kelola pemerintahan berbasis Teknologi	PKK Desa	5 laporan	2,501,000	Kecamatan Sukodono
7	**01**	**004**			**PROGRAM KOORDINASI KETENTRAMAN DAN KETERTIBAN UMUM**	Prosentase penanganan laporan kejadian	%		%	100 %	100 %	**25,739,000**	**25,739,000**	**25,862,000**						100 %	**27,801,000**	
7	**01**	**004**	2.01		**Koordinasi Upaya Penyelenggaraan Ketenteraman dan Ketertiban Umum**	Cakupan penyelenggaraan ketentraman dan ketertiban umum	%		%	100 %	100 %	**25,739,000**	**25,739,000**	**25,862,000**						100 %	**27,801,000**	
7	01	004	2.01	001	Sinergitas dengan Kepolisian Negara Republik Indonesia, Tentara Nasional Indonesia dan Instansi Vertikal di Wilayah Kecamatan	Jumlah laporan hasil sinergisitas dengan Kepolisian Negara Republik Indonesia, Tentara Nasional Indonesia dan Instansi Vertikal di Wilayah Kecamatan				4 laporan	4 laporan	21,521,000	21,521,000	21,521,000	Kab. Sragen, Sukodono, Semua Kelurahan	Dana Transfer Umum-Dana Alokasi Umum	Memperkuat Stabilitas Polhukhankam Dan Transformasi Pelayanan Publik	Pemantapan tata kelola pemerintahan berbasis Teknologi	Tokoh Masyarakat Sukodono	4 laporan	22,801,000	Kecamatan Sukodono
7	01	004	2.01	002	Harmonisasi Hubungan dengan Tokoh Agama dan Tokoh Masyarakat	Jumlah laporan harmonisasi hubungan dengan tokoh agama dan masyarakat				2 laporan	1 laporan	4,218,000	4,218,000	4,341,000	Kab. Sragen, Sukodono, Semua Kelurahan	Dana Transfer Umum-Dana Alokasi Umum	Memperkuat Stabilitas Polhukhankam Dan Transformasi Pelayanan Publik	Pemantapan tata kelola pemerintahan berbasis Teknologi	Tokoh Masyarakat Sukodono	1 laporan	5,000,000	Kecamatan Sukodono
7	**01**	**005**			**PROGRAM PENYELENGGARAAN URUSAN PEMERINTAHAN UMUM**	Prosentase penyelenggaraan pemerintahan umum yang terkoordinasikan dengan baik	%		%	100 %	100 %	**325,606,000**	**325,606,000**	**396,643,000**						100 %	**59,000,000**	
7	**01**	**005**	2.01		**Penyelenggaraan Urusan Pemerintahan Umum Sesuai Penugasan Kepala Daerah**	Prosentase cakupan pembinaan pemerintahan umum	%		%	100 %	100 %	**325,606,000**	**325,606,000**	**396,643,000**						100 %	**59,000,000**	
7	01	005	2.01	002	Fasilitasi, Koordinasi dan Pembinaan (Bimtek, Sosialisasi, Konsultasi) Wawasan Kebangsaan	Jumlah Orang yang Mengikuti Fasilitasi, Koordinasi dan Pembinaan (Bimtek, Sosialisasi, Konsultasi) Wawasan Kebangsaan dan Ketahanan Nasional				1000 Orang	1600 Orang	275,000,000	275,000,000	362,325,000	Kab. Sragen, Sukodono, Semua Kelurahan	Dana Transfer Umum-Dana Alokasi Umum		Pemantapan tata kelola pemerintahan berbasis Teknologi	Generasi Muda dan Tokoh Masyarakat	1600 Orang	0	Kecamatan Sukodono

Kode					Urusan/ Bidang Urusan/ Program/ Kegiatan/ Sub Kegiatan	Indikator Program/ Kegiatan/ Sub Kegiatan	Target Akhir Periode RPJMD	Realisasi Capaian RKPD Tahun 2021	Prakiraan Capaian Target RKPD Tahun 2022	Capaian Kinerja dan Kerangka Pendanaan									Kelompok Sasaran	Prakiraan Maju Rencana Tahun		Perangkat Daerah Penanggung Jawab
										Target 2023		Pagu Indikatif			Lokasi	Sumber Dana	Prioritas			Target	Pagu Indikatif	
										Semula	Menjadi	RKPD 2023	APBD 2023	RKPD 2023 Perubahan			Nasional	Daerah				
					dan Ketahanan Nasional													Pemantapan tata kelola pemerintahan berbasis Teknologi				
7	01	005	2.01	003	Pembinaan Persatuan dan Kesatuan Bangsa	Jumlah orang yang mengikuti Pembinaan Persatuan dan Kesatuan Bangsa				100 orang	75 orang	38,800,000	38,800,000	30,730,000	Kab. Sragen, Sukodono, Semua Kelurahan	Dana Transfer Umum-Dana Alokasi Umum		Pemantapan tata kelola pemerintahan berbasis Teknologi	Generasi Muda dan Tokoh Masyarakat	75 orang	41,000,000	Kecamatan Sukodono
7	01	005	2.01	004	Pembinaan Kerukunan Antar Suku dan Intra Suku, Umat Beragama, Ras, dan Golongan Lainnya Guna Mewujudkan Stabilitas Keamanan Lokal, Regional, dan Nasional	Jumlah orang yang mengikuti Pembinaan Kerukunan Antarsuku dan Intrasuku, Umat Beragama, Ras, dan Golongan Lainnya Guna Mewujudkan Stabilitas Keamanan Lokal, Regional, dan Nasional				15 orang	50 orang	11,806,000	11,806,000	3,588,000	Kab. Sragen, Sukodono, Semua Kelurahan	Dana Transfer Umum-Dana Alokasi Umum		Pemantapan tata kelola pemerintahan berbasis Teknologi	Generasi Muda dan Tokoh Masyarakat	50 orang	18,000,000	Kecamatan Sukodono
7	**01**	**006**			**PROGRAM PEMBINAAN DAN PENGAWASAN PEMERINTAHAN DESA**	Prosentase desa yang menyelesaikan RKPDesa dan APBDesa tepat waktu	%		%	100 %	100 %	**17,146,000**	**17,146,000**	**10,227,000**						100 %	**12,112,000**	
7	**01**	**006**	2.01		**Fasilitasi, Rekomendasi dan Koordinasi Pembinaan dan Pengawasan Pemerintahan Desa**	Prosentase desa yang memperoleh fasilitasi, rekomendasi dan koordinasi, pembinaan dan pengawasan	%		%	100 %	100 %	**17,146,000**	**17,146,000**	**10,227,000**						100 %	**12,112,000**	
7	01	006	2.01	002	Fasilitasi Administrasi Tata Pemerintahan Desa	Jumlah dokumen yang difasilitasi dalam rangka Administrasi Tata Pemerintahan Desa				9 dokumen	9 dokumen	8,357,000	8,357,000	5,326,000	Kab. Sragen, Sukodono, Semua Kelurahan	Dana Transfer Umum-Dana Alokasi Umum		Pemantapan tata kelola pemerintahan berbasis Teknologi	Pemerintah Desa	9 dokumen	6,000,000	Kecamatan Sukodono
7	01	006	2.01	017	Koordinasi Pendampingan Desa di Wilayahnya	Jumlah laporan hasil Koordinasi Pendampingan Desa di Wilayahnya				9 laporan	9 laporan	8,789,000	8,789,000	4,901,000	Kab. Sragen, Sukodono, Semua Kelurahan	Dana Transfer Umum-Dana Alokasi Umum		Pemantapan tata kelola pemerintahan berbasis Teknologi	Pemerintah Desa	9 laporan	6,112,000	Kecamatan Sukodono
7					**UNSUR KEWILAYAHAN**																	
7	**01**				**KECAMATAN**							**2,470,432,502**	**2,407,651,870**	**2,597,651,870**							**2,199,093,000**	
7	**01**	**001**			**PROGRAM PENUNJANG URUSAN PEMERINTAHAN DAERAH KABUPATEN/KOTA**	Persentase ketercapaian pelayanan umum, kepegawaian dan keuangan perangkat daerah	%		%	100 %	100 %	**2,162,929,002**	**2,100,148,370**	**2,104,523,370**						100 %	**2,014,120,000**	
7	**01**	**001**	2.02		**Administrasi Keuangan Perangkat Daerah**	Persentase administrasi kantor tercukupi	%		%	100 %	100 %	**1,901,350,378**	**1,838,569,746**	**1,838,569,746**						100 %	**1,715,000,000**	
7	01	001	2.02	001	Penyediaan Gaji dan Tunjangan ASN	Jumlah Orang yang Menerima Gaji dan Tunjangan ASN				17 orang/bulan	17 orang/bulan	1,901,350,378	1,838,569,746	1,838,569,746	Kab. Sragen, Gesi, Semua Kelurahan	Dana Transfer Umum-Dana Alokasi Umum		Pemantapan tata kelola pemerintahan berbasis Teknologi	Kecamatan Gesi	17 orang/bulan	1,715,000,000	Kecamatan Gesi
7	**01**	**001**	2.06		**Administrasi Umum Perangkat Daerah**	Persentase kebutuhan kantor tercukupi	%		%	100 %	100 %	**49,997,000**	**49,997,000**	**54,372,000**						100 %	**59,620,000**	
7	01	001	2.06	001	Penyediaan Komponen Instalasi Listrik/Penerangan Bangunan Kantor	Jumlah Paket Komponen Instalasi Listrik/Penerangan Bangunan Kantor yang Disediakan				1 paket	1 paket	3,832,000	3,832,000	3,832,000	Kab. Sragen, Gesi, Semua Kelurahan	Dana Transfer Umum-Dana Alokasi Umum	Memperkuat Stabilitas Polhukhankam Dan Transformasi Pelayanan Publik	Pemantapan tata kelola pemerintahan berbasis Teknologi	Kecamatan Gesi	1 paket	4,500,000	Kecamatan Gesi
7	01	001	2.06	002	Penyediaan Peralatan dan Perlengkapan Kantor	Jumlah Paket Peralatan dan Perlengkapan Kantor yang Disediakan				1 paket	1 paket	13,261,000	13,261,000	13,261,000	Kab. Sragen, Gesi, Semua Kelurahan	Dana Transfer Umum-Dana Alokasi Umum	Memperkuat Stabilitas Polhukhankam Dan Transformasi Pelayanan Publik	Pemantapan tata kelola pemerintahan berbasis Teknologi	Kecamatan Gesi	1 paket	15,620,000	Kecamatan Gesi
						Jumlah unit peralatan dan perlengkapan kantor				1 unit	1 unit									1 unit		
7	01	001	2.06	004	Penyediaan Bahan Logistik Kantor	Jumlah Paket Bahan Logistik Kantor yang Disediakan				1 paket	1 paket	16,308,000	16,308,000	20,133,000	Kab. Sragen, Gesi, Semua Kelurahan	Dana Transfer Umum-Dana Alokasi Umum	Memperkuat Stabilitas Polhukhankam Dan Transformasi Pelayanan Publik	Pemantapan tata kelola pemerintahan berbasis Teknologi	Kecamatan Gesi	1 paket	20,000,000	Kecamatan Gesi

Kode					Urusan/ Bidang Urusan/ Program/ Kegiatan/ Sub Kegiatan	Indikator Program/ Kegiatan/ Sub Kegiatan	Target Akhir Periode RPJMD	Realisasi Capaian RKPD Tahun 2021	Prakiraan Capaian Target RKPD Tahun 2022	Capaian Kinerja dan Kerangka Pendanaan									Kelompok Sasaran	Prakiraan Maju Rencana Tahun		Perangkat Daerah Penanggung Jawab
										Target 2023		Pagu Indikatif			Lokasi	Sumber Dana	Prioritas			Target	Pagu Indikatif	
										Semula	Menjadi	RKPD 2023	APBD 2023	RKPD 2023 Perubahan			Nasional	Daerah				
7	01	001	2.06	005	Penyediaan Barang Cetakan dan Penggandaan	Jumlah Paket Barang Cetakan dan Penggandaan yang Disediakan				1 paket	1 paket	9,196,000	9,196,000	9,196,000	Kab. Sragen, Gesi, Semua Kelurahan	Dana Transfer Umum-Dana Alokasi Umum	Memperkuat Stabilitas Polhukhankam Dan Transformasi Pelayanan Publik	Pemantapan tata kelola pemerintahan berbasis Teknologi	Kecamatan Gesi	1 paket	11,000,000	Kecamatan Gesi
7	01	001	2.06	006	Penyediaan Bahan Bacaan dan Peraturan Perundang-undangan	Jumlah Dokumen Bahan Bacaan dan Peraturan Perundang-Undangan yang Disediakan				1 dokumen	1 dokumen	2,400,000	2,400,000	2,400,000	Kab. Sragen, Gesi, Semua Kelurahan	Dana Transfer Umum-Dana Alokasi Umum	Memperkuat Stabilitas Polhukhankam Dan Transformasi Pelayanan Publik	Pemantapan tata kelola pemerintahan berbasis Teknologi	Kecamatan Gesi	1 dokumen	2,500,000	Kecamatan Gesi
7	01	001	2.06	009	Penyelenggaraan Rapat Koordinasi dan Konsultasi SKPD	Jumlah Laporan Penyelenggaraan Rapat Koordinasi dan Konsultasi SKPD				1 Laporan	1 Laporan	5,000,000	5,000,000	5,550,000	Kab. Sragen, Gesi, Semua Kelurahan	Dana Transfer Umum-Dana Alokasi Umum	Memperkuat Stabilitas Polhukhankam Dan Transformasi Pelayanan Publik	Pemantapan tata kelola pemerintahan berbasis Teknologi	Kecamatan Gesi	1 Laporan	6,000,000	Kecamatan Gesi
7	**01**	**001**	2.07		**Pengadaan Barang Milik Daerah Penunjang Urusan Pemerintah Daerah**	Persentase pengadaan barang milik daerah penunjang urusan pemerintah daerah	%		%	100 %	100 %	**49,883,000**	**49,883,000**	**49,883,000**						100 %	**52,000,000**	
7	01	001	2.07	005	Pengadaan Mebel	Jumlah unit mebel yang disediakan				25 unit	25 unit	49,883,000	49,883,000	49,883,000	Kab. Sragen, Gesi, Semua Kelurahan	Dana Transfer Umum-Dana Alokasi Umum	Memperkuat Stabilitas Polhukhankam Dan Transformasi Pelayanan Publik	Pemantapan tata kelola pemerintahan berbasis Teknologi	Kecamatan Gesi	25 unit	52,000,000	Kecamatan Gesi
7	**01**	**001**	2.08		**Penyediaan Jasa Penunjang Urusan Pemerintahan Daerah**	Persentase jasa penunjang urusan pemerintah daerah	%		%	100 %	100 %	**105,799,000**	**105,799,000**	**105,799,000**						100 %	**126,500,000**	
7	01	001	2.08	002	Penyediaan Jasa Komunikasi, Sumber Daya Air dan Listrik	Jumlah Laporan Penyediaan Jasa Komunikasi, Sumber Daya Air dan Listrik yang Disediakan				1 Laporan	1 Laporan	30,000,000	30,000,000	30,000,000	Kab. Sragen, Gesi, Semua Kelurahan	Dana Transfer Umum-Dana Alokasi Umum		Pemantapan tata kelola pemerintahan berbasis Teknologi	Kecamatan Gesi	1 Laporan	30,500,000	Kecamatan Gesi
7	01	001	2.08	003	Penyediaan Jasa Peralatan dan Perlengkapan Kantor	Jumlah Laporan Penyediaan Jasa Peralatan dan Perlengkapan Kantor yang Disediakan				1 Laporan	1 Laporan	5,802,000	5,802,000	5,802,000	Kab. Sragen, Gesi, Semua Kelurahan	Dana Transfer Umum-Dana Alokasi Umum		Pemantapan tata kelola pemerintahan berbasis Teknologi	Kecamatan Gesi	1 Laporan	11,000,000	Kecamatan Gesi
7	01	001	2.08	004	Penyediaan Jasa Pelayanan Umum Kantor	Jumlah Laporan Penyediaan Jasa Pelayanan Umum Kantor yang Disediakan				1 Laporan	1 Laporan	69,997,000	69,997,000	69,997,000	Kab. Sragen, Gesi, Semua Kelurahan	Dana Transfer Umum-Dana Alokasi Umum		Pemantapan tata kelola pemerintahan berbasis Teknologi	Kecamatan Gesi	1 Laporan	85,000,000	Kecamatan Gesi
7	**01**	**001**	2.09		**Pemeliharaan Barang Milik Daerah Penunjang Urusan Pemerintahan Daerah**	Persentase pemeliharaan barang milik daerah penunjang urusan pemerintah daerah	%		%	100 %	100 %	**55,899,624**	**55,899,624**	**55,899,624**						100 %	**61,000,000**	
7	01	001	2.09	002	Penyediaan Jasa Pemeliharaan, Biaya Pemeliharaan, Pajak dan Perizinan Kendaraan Dinas Operasional atau Lapangan	Jumlah Kendaraan Dinas Operasional atau Lapangan yang Dipelihara dan dibayarkan Pajak dan Perizinannya				9 unit	9 unit	44,880,000	44,880,000	44,880,000	Kab. Sragen, Gesi, Semua Kelurahan	Dana Transfer Umum-Dana Alokasi Umum		Pemantapan tata kelola pemerintahan berbasis Teknologi	Kecamatan Gesi	9 unit	42,000,000	Kecamatan Gesi
7	01	001	2.09	005	Pemeliharaan Mebel	Jumlah Mebel yang Dipelihara				17 unit	17 unit	1,360,000	1,360,000	1,360,000	Kab. Sragen, Gesi, Semua Kelurahan	Dana Transfer Umum-Dana Alokasi Umum		Pemantapan tata kelola pemerintahan berbasis Teknologi	Kecamatan Gesi	17 unit	2,500,000	Kecamatan Gesi
7	01	001	2.09	009	Pemeliharaan/Rehabilitasi Gedung Kantor dan Bangunan Lainnya	Jumlah Gedung Kantor dan Bangunan Lainnya yang Dipelihara/Direhabilitasi				1 unit	1 unit	9,659,624	9,659,624	9,659,624	Kab. Sragen, Gesi, Semua Kelurahan	Dana Transfer Umum-Dana Alokasi Umum		Pemantapan tata kelola pemerintahan berbasis Teknologi	Kecamatan Gesi	1 unit	16,500,000	Kecamatan Gesi

Kode					Urusan/ Bidang Urusan/ Program/ Kegiatan/ Sub Kegiatan	Indikator Program/ Kegiatan/ Sub Kegiatan	Target Akhir Periode RPJMD	Realisasi Capaian RKPD Tahun 2021	Prakiraan Capaian Target RKPD Tahun 2022	Capaian Kinerja dan Kerangka Pendanaan									Kelompok Sasaran	Prakiraan Maju Rencana Tahun		Perangkat Daerah Penanggung Jawab
										Target 2023		Pagu Indikatif			Lokasi	Sumber Dana	Prioritas			Target	Pagu Indikatif	
										Semula	Menjadi	RKPD 2023	APBD 2023	RKPD 2023 Perubahan			Nasional	Daerah				
7	**01**	**002**			**PROGRAM PENYELENGGARAAN PEMERINTAHAN DAN PELAYANAN PUBLIK**	Persentase pelayanan yang sesuai standart pelayanan	%		%	100 %	100 %	**20,075,000**	**20,075,000**	**20,075,000**						100 %	**42,939,000**	
7	**01**	**002**	2.01		**Koordinasi Penyelenggaraan Kegiatan Pemerintahan di Tingkat Kecamatan**	Jumlah laporan koordinasi	laporan		laporan	1 laporan	1 laporan	**9,581,000**	**9,581,000**	**9,581,000**						1 laporan	**19,439,000**	
7	01	002	2.01	001	Koordinasi/Sinergi Perencanaan dan Pelaksanaan Kegiatan Pemerintahan dengan Perangkat Daerah dan Instansi Vertikal Terkait	Jumlah Laporan Koordinasi/Sinergi Perencanaan dan Pelaksanaan Kegiatan Pemerintahan dengan Perangkat Daerah dan Instansi Vertikal Terkait				1 Laporan	1 Laporan	9,581,000	9,581,000	9,581,000	Kab. Sragen, Gesi, Semua Kelurahan	Dana Transfer Umum-Dana Alokasi Umum		Pemantapan tata kelola pemerintahan berbasis Teknologi	Kecamatan Gesi	1 Laporan	19,439,000	Kecamatan Gesi
7	**01**	**002**	2.04		**Pelaksanaan Urusan Pemerintahan yang Dilimpahkan kepada Camat**	Jumlah Laporan Pelaksanaan urusan pemerintahan yang dilimpahkan kepada camat	laporan		laporan	1 laporan	1 laporan	**10,494,000**	**10,494,000**	**10,494,000**						1 laporan	**23,500,000**	
7	01	002	2.04	003	Pelaksanaan Urusan Pemerintahan yang Terkait dengan Kewenangan Lain yang Dilimpahkan	Jumlah Laporan Pelaksanaan Kewenangan Lain yang Dilimpahkan				1 Laporan	1 Laporan	10,494,000	10,494,000	10,494,000	Kab. Sragen, Gesi, Semua Kelurahan	Dana Transfer Umum-Dana Alokasi Umum		Pemantapan tata kelola pemerintahan berbasis Teknologi	Masyarakat dan Pegawai Kecamatan Gesi	1 Laporan	23,500,000	Kecamatan Gesi
7	**01**	**003**			**PROGRAM PEMBERDAYAAN MASYARAKAT DESA DAN KELURAHAN**	Persentase lembaga desa yang aktif	%		%	100 %	100 %	**9,000,000**	**9,000,000**	**9,000,000**						100 %	**12,422,000**	
7	**01**	**003**	2.01		**Koordinasi Kegiatan Pemberdayaan Desa**	Jumlah PKK Desa	Desa		Desa	7 Desa	7 Desa	**9,000,000**	**9,000,000**	**9,000,000**						7 Desa	**12,422,000**	
7	01	003	2.01	003	Peningkatan Efektifitas Kegiatan Pemberdayaan Masyarakat di Wilayah Kecamatan	Jumlah Laporan Peningkatan Efektivitas Kegiatan Pemberdayaan Masyarakat di Wilayah Kecamatan				1 laporan	1 laporan	9,000,000	9,000,000	9,000,000	Kab. Sragen, Gesi, Semua Kelurahan	Dana Transfer Umum-Dana Alokasi Umum		Pemantapan tata kelola pemerintahan berbasis Teknologi	Tim Penggerak PKK se Kecamatan Gesi	1 laporan	12,422,000	Kecamatan Gesi
7	**01**	**004**			**PROGRAM KOORDINASI KETENTRAMAN DAN KETERTIBAN UMUM**	Persentase penanganan laporan kejadian	%		%	100 %	100 %	**22,237,000**	**22,237,000**	**22,237,000**						100 %	**27,801,000**	
7	**01**	**004**	2.01		**Koordinasi Upaya Penyelenggaraan Ketenteraman dan Ketertiban Umum**	Cakupan patroli siaga ketentraman dan ketertiban umum	%		%	100 %	100 %	**22,237,000**	**22,237,000**	**22,237,000**						100 %	**27,801,000**	
7	01	004	2.01	001	Sinergitas dengan Kepolisian Negara Republik Indonesia, Tentara Nasional Indonesia dan Instansi Vertikal di Wilayah Kecamatan	Jumlah Laporan Hasil Sinergitas dengan Kepolisian Negara Republik Indonesia, Tentara Nasional Indonesia dan Instansi Vertikal di Wilayah Kecamatan				1 laporan	1 laporan	22,237,000	22,237,000	22,237,000	Kab. Sragen, Gesi, Semua Kelurahan	Dana Transfer Umum-Dana Alokasi Umum		Pemantapan tata kelola pemerintahan berbasis Teknologi	Masyarakat Kecamatan Gesi	1 laporan	27,801,000	Kecamatan Gesi
7	**01**	**005**			**PROGRAM PENYELENGGARAAN URUSAN PEMERINTAHAN UMUM**	Prosentase penyelenggaraan pemerintahan umum yang terkoordinasikan dengan baik	%		%	100 %	100 %	**246,431,500**	**246,431,500**	**411,780,500**						100 %	**82,699,000**	
7	**01**	**005**	2.01		**Penyelenggaraan Urusan Pemerintahan Umum Sesuai Penugasan Kepala Daerah**	Persentase pembinaan urusan pemerintahan umum	%		%	100 %	100 %	**246,431,500**	**246,431,500**	**411,780,500**						100 %	**82,699,000**	
7	01	005	2.01	002	Fasilitasi, Koordinasi dan Pembinaan (Bimtek, Sosialisasi, Konsultasi) Wawasan Kebangsaan dan Ketahanan Nasional	Jumlah Orang yang Mengikuti Fasilitasi, Koordinasi dan Pembinaan (Bimtek, Sosialisasi, Konsultasi) Wawasan Kebangsaan dan Ketahanan Nasional				740 orang	1565 orang	215,000,000	215,000,000	380,000,000	Kab. Sragen, Gesi, Semua Kelurahan	Dana Transfer Umum-Dana Alokasi Umum		Pemantapan tata kelola pemerintahan berbasis Teknologi	Wilayah se Kecamatan Gesi	1565 orang	41,000,000	Kecamatan Gesi

Kode					Urusan/ Bidang Urusan/ Program/ Kegiatan/ Sub Kegiatan	Indikator Program/ Kegiatan/ Sub Kegiatan	Target Akhir Periode RPJMD	Realisasi Capaian RKPD Tahun 2021	Prakiraan Capaian Target RKPD Tahun 2022	Capaian Kinerja dan Kerangka Pendanaan									Kelompok Sasaran	Prakiraan Maju Rencana Tahun		Perangkat Daerah Penanggung Jawab
										Target 2023		Pagu Indikatif			Lokasi	Sumber Dana	Prioritas			Target	Pagu Indikatif	
										Semula	Menjadi	RKPD 2023	APBD 2023	RKPD 2023 Perubahan			Nasional	Daerah				
7	01	005	2.01	003	Pembinaan Persatuan dan Kesatuan Bangsa	Jumlah Orang yang Mengikuti Pembinaan Persatuan dan Kesatuan Bangsa				70 orang	70 orang	28,048,000	28,048,000	28,048,000	Kab. Sragen, Gesi, Semua Kelurahan	Dana Transfer Umum-Dana Alokasi Umum		Pemantapan tata kelola pemerintahan berbasis Teknologi	Wilayah se Kecamatan Gesi	70 orang	34,699,000	Kecamatan Gesi
7	01	005	2.01	004	Pembinaan Kerukunan Antar Suku dan Intra Suku, Umat Beragama, Ras, dan Golongan Lainnya Guna Mewujudkan Stabilitas Keamanan Lokal, Regional, dan Nasional	Jumlah Orang yang Mengikuti Pembinaan Kerukunan Antar Suku dan Intra Suku , Umat Beragama, Ras, dan Golongan Lainnya Guna Mewujudkan Stabilitas Keamanan Lokal, Regional, dan Nasional				16 orang	45 orang	3,383,500	3,383,500	3,732,500	Kab. Sragen, Gesi, Semua Kelurahan	Dana Transfer Umum-Dana Alokasi Umum		Pemantapan tata kelola pemerintahan berbasis Teknologi	Wilayah se Kecamatan Gesi	45 orang	7,000,000	Kecamatan Gesi
7	**01**	**006**			**PROGRAM PEMBINAAN DAN PENGAWASAN PEMERINTAHAN DESA**	Prosentase desa yang menyelesaikan RKPDesa dan APBDesa tepat waktu	%		%	100 %	100 %	**9,760,000**	**9,760,000**	**30,036,000**						100 %	**19,112,000**	
7	**01**	**006**	2.01		**Fasilitasi, Rekomendasi dan Koordinasi Pembinaan dan Pengawasan Pemerintahan Desa**	Prosentase desa yang memperoleh fasilitasi, rekomendasi, dan koordinasi, pembinaan dan pengawasan	%		%	100 %	100 %	**9,760,000**	**9,760,000**	**30,036,000**						100 %	**19,112,000**	
7	01	006	2.01	002	Fasilitasi Administrasi Tata Pemerintahan Desa	Jumlah Dokumen yang Difasilitasi dalam rangka Administrasi Tata Pemerintahan Desa				7 dokumen	7 dokumen	5,036,000	5,036,000	30,036,000	Kab. Sragen, Gesi, Semua Kelurahan	Dana Transfer Umum-Dana Alokasi Umum		Pemantapan tata kelola pemerintahan berbasis Teknologi	0	7 dokumen	10,000,000	Kecamatan Gesi
7	01	006	2.01	006	Fasilitasi Pelaksanaan Pemilihan Kepala Desa	Jumlah Dokumen Fasilitasi dalam rangka Pelaksanaan Pemilihan Kepala Desa				7 dokumen	7 dokumen	4,724,000	4,724,000	0	Kab. Sragen, Gesi, Semua Kelurahan	Dana Transfer Umum-Dana Alokasi Umum		Pemantapan tata kelola pemerintahan berbasis Teknologi	0	7 dokumen	9,112,000	Kecamatan Gesi
7					**UNSUR KEWILAYAHAN**																	
7	**01**				**KECAMATAN**							**2,191,420,488**	**2,145,808,031**	**2,407,900,031**							**2,391,911,746**	
7	**01**	**001**			**PROGRAM PENUNJANG URUSAN PEMERINTAHAN DAERAH KABUPATEN/KOTA**	Prosentase ketercapaian pelayanan umum, kepegawaian dan keuangan	%		%	100 %	100 %	**2,068,746,388**	**2,023,133,931**	**2,055,225,931**						100 %	**2,252,060,746**	
7	**01**	**001**	2.02		**Administrasi Keuangan Perangkat Daerah**	Prosentase administrasi keuangan tercukupi	%		%	100 %	100 %	**1,759,620,274**	**1,714,007,817**	**1,714,007,817**						100 %	**1,894,634,850**	
7	01	001	2.02	001	Penyediaan Gaji dan Tunjangan ASN	Jumlah Orang yang Menerima Gaji dan Tunjangan ASN				15 Orang/bulan	15 Orang/bulan	1,759,620,274	1,714,007,817	1,714,007,817	Kab. Sragen, Tangen, Semua Kelurahan	Dana Transfer Umum-Dana Alokasi Umum		Pemantapan tata kelola pemerintahan berbasis Teknologi	-	15 Orang/bulan	1,894,634,850	Kecamatan Tangen
7	**01**	**001**	2.06		**Administrasi Umum Perangkat Daerah**	Prosentase Administrasi Umum Tercukupi	%		%	100 %	100 %	**85,816,600**	**85,816,600**	**109,528,600**						100 %	**127,775,600**	
7	01	001	2.06	001	Penyediaan Komponen Instalasi Listrik/Penerangan Bangunan Kantor	Jumlah Paket Komponen Instalasi Listrik/Penerangan Bangunan Kantor yang Disediakan				1 paket	1 paket	4,659,000	4,659,000	4,659,000	Kab. Sragen, Tangen, Semua Kelurahan	Dana Transfer Umum-Dana Alokasi Umum	Memperkuat Stabilitas Polhukhankam Dan Transformasi Pelayanan Publik	Pemantapan tata kelola pemerintahan berbasis Teknologi	0	1 paket	4,667,000	Kecamatan Tangen
7	01	001	2.06	002	Penyediaan Peralatan dan Perlengkapan Kantor	Jumlah Paket Peralatan dan Perlengkapan Kantor yang Disediakan				1 paket	1 paket	42,924,000	42,924,000	66,636,000	Kab. Sragen, Tangen, Semua Kelurahan	Dana Transfer Umum-Dana Alokasi Umum	Memperkuat Stabilitas Polhukhankam Dan Transformasi Pelayanan Publik	Pemantapan tata kelola pemerintahan berbasis Teknologi	0	1 paket	85,000,000	Kecamatan Tangen
7	01	001	2.06	004	Penyediaan Bahan Logistik Kantor	Jumlah Paket Bahan Logistik Kantor yang Disediakan				1 paket	1 paket	23,375,000	23,375,000	23,375,000	Kab. Sragen, Tangen, Semua Kelurahan	Dana Transfer Umum-Dana Alokasi Umum	Memperkuat Stabilitas Polhukhankam Dan Transformasi Pelayanan Publik	Pemantapan tata kelola pemerintahan berbasis Teknologi	0	1 paket	23,430,000	Kecamatan Tangen
						Jumlah Paket Bahan Logistik Kantor yang Disediakan				0 Paket	0 Paket									0 Paket		

Kode					Urusan/ Bidang Urusan/ Program/ Kegiatan/ Sub Kegiatan	Indikator Program/ Kegiatan/ Sub Kegiatan	Target Akhir Periode RPJMD	Realisasi Capaian RKPD Tahun 2021	Prakiraan Capaian Target RKPD Tahun 2022	Capaian Kinerja dan Kerangka Pendanaan									Kelompok Sasaran	Prakiraan Maju Rencana Tahun		Perangkat Daerah Penanggung Jawab
										Target 2023		Pagu Indikatif			Lokasi	Sumber Dana	Prioritas			Target	Pagu Indikatif	
										Semula	Menjadi	RKPD 2023	APBD 2023	RKPD 2023 Perubahan			Nasional	Daerah				
7	01	001	2.06	005	Penyediaan Barang Cetakan dan Penggandaan	jumlah paket barang cetakan dan penggandaan barang yang disediakan				1 paket	1 paket	8,118,600	8,118,600	8,118,600	Kab. Sragen, Tangen, Semua Kelurahan	Dana Transfer Umum-Dana Alokasi Umum	Memperkuat Stabilitas Polhukhankam Dan Transformasi Pelayanan Publik	Pemantapan tata kelola pemerintahan berbasis Teknologi	0	1 paket	8,118,600	Kecamatan Tangen
7	01	001	2.06	006	Penyediaan Bahan Bacaan dan Peraturan Perundang-undangan	Jumlah Dokumen Bahan Bacaan dan Peraturan Perundang-Undangan yang Disediakan				12 dokumen	12 dokumen	1,560,000	1,560,000	1,560,000	Kab. Sragen, Tangen, Semua Kelurahan	Dana Transfer Umum-Dana Alokasi Umum	Memperkuat Stabilitas Polhukhankam Dan Transformasi Pelayanan Publik	Pemantapan tata kelola pemerintahan berbasis Teknologi	0	12 dokumen	1,560,000	Kecamatan Tangen
7	01	001	2.06	009	Penyelenggaraan Rapat Koordinasi dan Konsultasi SKPD	Jumlah Laporan Penyelenggaraan Rapat Koordinasi dan Konsultasi SKPD				14 Laporan	14 Laporan	5,180,000	5,180,000	5,180,000	Kab. Sragen, Tangen, Semua Kelurahan	Dana Transfer Umum-Dana Alokasi Umum		Pemantapan tata kelola pemerintahan berbasis Teknologi	0	14 Laporan	5,000,000	Kecamatan Tangen
7	**01**	**001**	2.08		**Penyediaan Jasa Penunjang Urusan Pemerintahan Daerah**	Prosentase penyediaan administrasi perkantoran	%		%	100 %	100 %	**96,828,000**	**96,828,000**	**103,828,000**						100 %	**92,346,296**	
7	01	001	2.08	001	Penyediaan Jasa Surat Menyurat	Jumlah Laporan Penyediaan Jasa Surat Menyurat				12 laporan	12 laporan	2,200,000	2,200,000	2,200,000	Kab. Sragen, Tangen, Semua Kelurahan	Dana Transfer Umum-Dana Alokasi Umum	Memperkuat Stabilitas Polhukhankam Dan Transformasi Pelayanan Publik	Pemantapan tata kelola pemerintahan berbasis Teknologi	-	12 laporan	2,200,000	Kecamatan Tangen
7	01	001	2.08	002	Penyediaan Jasa Komunikasi, Sumber Daya Air dan Listrik	Jumlah Laporan Penyediaan Jasa Komunikasi, Sumber Daya Air dan Listrik yang Disediakan				12 laporan	12 laporan	31,000,000	31,000,000	38,000,000	Kab. Sragen, Tangen, Semua Kelurahan	Dana Transfer Umum-Dana Alokasi Umum	Memperkuat Stabilitas Polhukhankam Dan Transformasi Pelayanan Publik	Pemantapan tata kelola pemerintahan berbasis Teknologi	-	12 laporan	31,000,000	Kecamatan Tangen
7	01	001	2.08	003	Penyediaan Jasa Peralatan dan Perlengkapan Kantor	Jumlah Laporan Penyediaan Jasa Peralatan dan Perlengkapan Kantor yang Disediakan				12 laporan	12 laporan	11,676,000	11,676,000	11,676,000	Kab. Sragen, Tangen, Semua Kelurahan	Dana Transfer Umum-Dana Alokasi Umum	Memperkuat Stabilitas Polhukhankam Dan Transformasi Pelayanan Publik	Pemantapan tata kelola pemerintahan berbasis Teknologi	-	12 laporan	12,000,000	Kecamatan Tangen
7	01	001	2.08	004	Penyediaan Jasa Pelayanan Umum Kantor	Jumlah Laporan Penyediaan Jasa Pelayanan Umum Kantor yang Disediakan				12 Laporan	12 Laporan	51,952,000	51,952,000	51,952,000	Kab. Sragen, Tangen, Semua Kelurahan	Dana Transfer Umum-Dana Alokasi Umum	Memperkuat Stabilitas Polhukhankam Dan Transformasi Pelayanan Publik	Pemantapan tata kelola pemerintahan berbasis Teknologi	-	12 Laporan	47,146,296	Kecamatan Tangen
7	**01**	**001**	2.09		**Pemeliharaan Barang Milik Daerah Penunjang Urusan Pemerintahan Daerah**	Prosentase Pemeliharaan Perkantoran	%		%	100 %	100 %	**126,481,514**	**126,481,514**	**127,861,514**						100 %	**137,304,000**	
7	01	001	2.09	002	Penyediaan Jasa Pemeliharaan, Biaya Pemeliharaan, Pajak dan Perizinan Kendaraan Dinas Operasional atau Lapangan	Jumlah Kendaraan Perorangan Dinas atau Kendaraan Dinas Jabatan yang Dipelihara dan dibayarkan Pajaknya				8 unit	8 unit	44,380,000	44,380,000	45,760,000	Kab. Sragen, Tangen, Semua Kelurahan	Dana Transfer Umum-Dana Alokasi Umum		Pemantapan tata kelola pemerintahan berbasis Teknologi	0	8 unit	38,236,000	Kecamatan Tangen
7	01	001	2.09	005	Pemeliharaan Mebel	Jumlah Mebel yang Dipelihara				12 unit	12 unit	7,040,000	7,040,000	7,040,000	Kab. Sragen, Tangen, Semua Kelurahan	Dana Transfer Umum-Dana Alokasi Umum		Pemantapan tata kelola pemerintahan berbasis Teknologi	0	12 unit	7,068,000	Kecamatan Tangen
7	01	001	2.09	009	Pemeliharaan/Rehabilitasi Gedung Kantor dan Bangunan Lainnya	Jumlah Gedung Kantor dan Bangunan Lainnya yang Dipelihara/Direhabilitasi				1 unit	1 unit	75,061,514	75,061,514	75,061,514	Kab. Sragen, Tangen, Semua Kelurahan	Dana Transfer Umum-Dana Alokasi Umum		Pemantapan tata kelola pemerintahan berbasis Teknologi	0	1 unit	92,000,000	Kecamatan Tangen
7	**01**	**002**			**PROGRAM PENYELENGGARAAN PEMERINTAHAN DAN PELAYANAN PUBLIK**	pelayanan yang sesuai standard	%		%	100 %	100 %	**7,514,350**	**7,514,350**	**47,514,350**						100 %	**16,500,000**	
7	**01**	**002**	2.01		**Koordinasi Penyelenggaraan Kegiatan Pemerintahan di Tingkat Kecamatan**	Jumlah kegiatan koordinasi	%		%	100 %	100 %	**7,514,350**	**7,514,350**	**47,514,350**						100 %	**16,500,000**	

Kode					Urusan/ Bidang Urusan/ Program/ Kegiatan/ Sub Kegiatan	Indikator Program/ Kegiatan/ Sub Kegiatan	Target Akhir Periode RPJMD	Realisasi Capaian RKPD Tahun 2021	Prakiraan Capaian Target RKPD Tahun 2022	Capaian Kinerja dan Kerangka Pendanaan									Kelompok Sasaran	Prakiraan Maju Rencana Tahun		Perangkat Daerah Penanggung Jawab
										Target 2023		Pagu Indikatif			Lokasi	Sumber Dana	Prioritas			Target	Pagu Indikatif	
										Semula	Menjadi	RKPD 2023	APBD 2023	RKPD 2023 Perubahan			Nasional	Daerah				
7	01	002	2.01	001	Koordinasi/Sinergi Perencanaan dan Pelaksanaan Kegiatan Pemerintahan dengan Perangkat Daerah dan Instansi Vertikal Terkait	Jumlah Laporan Koordinasi/Sinergi Perencanaan dan Pelaksanaan Kegiatan Pemerintahan dengan Perangkat Daerah dan Instansi Vertikal Terkait				1 Laporan	1 Laporan	5,436,500	5,436,500	5,436,500	Kab. Sragen, Tangen, Semua Kelurahan	Dana Transfer Umum-Dana Alokasi Umum		Pemantapan tata kelola pemerintahan berbasis Teknologi	0	1 Laporan	6,500,000	Kecamatan Tangen
7	01	002	2.01	002	Peningkatan Efektifitas Kegiatan Pemerintahan di Tingkat Kecamatan	Jumlah Dokumen Peningkatan Efektifitas Kegiatan Pemerintahan di Tingkat Kecamatan				1 laporan	1 laporan	2,077,850	2,077,850	42,077,850	Kab. Sragen, Tangen, Semua Kelurahan	Dana Transfer Umum-Dana Alokasi Umum		Pemantapan tata kelola pemerintahan berbasis Teknologi	0	1 laporan	10,000,000	Kecamatan Tangen
7	**01**	**003**			**PROGRAM PEMBERDAYAAN MASYARAKAT DESA DAN KELURAHAN**	presentase lembaga desa yang aktif	%		%	100 %	100 %	**2,004,750**	**2,004,750**	**102,004,750**						100 %	**7,000,000**	
7	**01**	**003**	2.02		**Kegiatan Pemberdayaan Kelurahan**	Prosentase desa yang aktif	%		%	100 %	100 %	**2,004,750**	**2,004,750**	**102,004,750**						100 %	**7,000,000**	
7	01	003	2.02	003	Pemberdayaan Masyarakat di Kelurahan	Jumlah laporan peningkatan efektifitas kegiatan pemberdayaan masyarakat di wilayah kecamatan				1 laporan	1 laporan	2,004,750	2,004,750	102,004,750	Kab. Sragen, Tangen, Semua Kelurahan	Dana Transfer Umum-Dana Alokasi Umum	Memperkuat Stabilitas Polhukhankam Dan Transformasi Pelayanan Publik	Pemantapan tata kelola pemerintahan berbasis Teknologi	0	1 laporan	7,000,000	Kecamatan Tangen
						Jumlah Pokmas dan Ormas yang Melaksanakan Pemberdayaan Masyarakat di Kelurahan				0 Pokmas / Ormas	0 Pokmas / Ormas									0 Pokmas / Ormas		
7	**01**	**004**			**PROGRAM KOORDINASI KETENTRAMAN DAN KETERTIBAN UMUM**	presentase laporan kejadiann	%		%	100 %	100 %	**21,204,000**	**21,204,000**	**21,204,000**						100 %	**21,204,000**	
7	**01**	**004**	7.03		**Koordinasi Upaya Penyelenggaraan Ketenteraman dan Ketertiban Umum**	prosentase penanganan kejadian	%		%	100 %	100 %	**21,204,000**	**21,204,000**	**21,204,000**						100 %	**21,204,000**	
7	01	004	7.03	001	Sinergitas dengan Kepolisian Negara Republik Indonesia, Tentara Nasional Indonesia dan Instansi Vertikal di Wilayah Kecamatan	Jumlah Laporan Hasil Sinergitas dengan Kepolisian Negara Republik Indonesia, Tentara Nasional Indonesia dan Instansi Vertikal di Wilayah Kecamatan				12 laporan	12 laporan	21,204,000	21,204,000	21,204,000	Semua Kab/Kota, Semua Kecamatan, Semua Kelurahan	Dana Transfer Umum-Dana Alokasi Umum	Memperkuat Stabilitas Polhukhankam Dan Transformasi Pelayanan Publik	Pemantapan tata kelola pemerintahan berbasis Teknologi	-	12 laporan	21,204,000	Kecamatan Tangen
7	**01**	**005**			**PROGRAM PENYELENGGARAAN URUSAN PEMERINTAHAN UMUM**	Prosentase ketercapaian pelayanan umum, kepegawaian dan keuangan	%		%	100 %	100 %	**91,951,000**	**91,951,000**	**181,951,000**						100 %	**95,147,000**	
7	**01**	**005**	2.01		**Penyelenggaraan Urusan Pemerintahan Umum Sesuai Penugasan Kepala Daerah**	penyelenggaraan umum terkoordinasi dengan baik	%		%	100 %	100 %	**91,951,000**	**91,951,000**	**181,951,000**						100 %	**95,147,000**	
7	01	005	2.01	002	Fasilitasi, Koordinasi dan Pembinaan (Bimtek, Sosialisasi, Konsultasi) Wawasan Kebangsaan dan Ketahanan Nasional	Jumlah Orang yang Mengikuti Fasilitasi, Koordinasi dan Pembinaan (Bimtek, Sosialisasi, Konsultasi) Wawasan Kebangsaan dan Ketahanan Nasional				100 Orang	100 Orang	70,000,000	70,000,000	160,000,000	Kab. Sragen, Tangen, Semua Kelurahan	Dana Transfer Umum-Dana Alokasi Umum	Memperkuat Stabilitas Polhukhankam Dan Transformasi Pelayanan Publik	Pemantapan tata kelola pemerintahan berbasis Teknologi	0	100 Orang	70,000,000	Kecamatan Tangen
7	01	005	2.01	003	Pembinaan Persatuan dan Kesatuan Bangsa	Jumlah Orang yang Mengikuti Pembinaan Persatuan dan Kesatuan Bangsa				100 orang	100 orang	21,951,000	21,951,000	21,951,000	Kab. Sragen, Tangen, Semua Kelurahan	Dana Transfer Umum-Dana Alokasi Umum	Memperkuat Stabilitas Polhukhankam Dan Transformasi Pelayanan Publik	Pemantapan tata kelola pemerintahan berbasis Teknologi	0	100 orang	25,147,000	Kecamatan Tangen
7					**UNSUR KEWILAYAHAN**																	
7	**01**				**KECAMATAN**							**1,967,220,257**	**1,943,977,257**	**2,109,032,443**							**2,189,757,000**	

Kode					Urusan/ Bidang Urusan/ Program/ Kegiatan/ Sub Kegiatan	Indikator Program/ Kegiatan/ Sub Kegiatan	Target Akhir Periode RPJMD	Realisasi Capaian RKPD Tahun 2021	Prakiraan Capaian Target RKPD Tahun 2022	Capaian Kinerja dan Kerangka Pendanaan									Kelompok Sasaran	Prakiraan Maju Rencana Tahun		Perangkat Daerah Penanggung Jawab
										Target 2023		Pagu Indikatif			Lokasi	Sumber Dana	Prioritas			Target	Pagu Indikatif	
										Semula	Menjadi	RKPD 2023	APBD 2023	RKPD 2023 Perubahan			Nasional	Daerah				
7	**01**	**001**			**PROGRAM PENUNJANG URUSAN PEMERINTAHAN DAERAH KABUPATEN/KOTA**	Persentase ketercapaian pelayanan umum, kepegawaian dan keuangan perangkat daerah	%		%	100 %	100 %	**1,793,693,657**	**1,770,450,657**	**1,801,883,843**						100 %	**2,061,917,000**	
7	**01**	**001**	2.02		**Administrasi Keuangan Perangkat Daerah**	Jumlah bulan pembayaran gaji dan tunjangan ASN	bulan		bulan	14 bulan	14 bulan	**1,537,767,407**	**1,514,524,407**	**1,534,579,593**						14 bulan	**1,804,804,150**	
7	01	001	2.02	001	Penyediaan Gaji dan Tunjangan ASN	Jumlah bulan terbayarnya gaji dan tunjangan ASN				12 bulan	12 bulan	1,537,767,407	1,514,524,407	1,534,579,593	Kab. Sragen, Jenar, Semua Kelurahan	Pendapatan Transfer Pemerintah Pusat		Pemantapan tata kelola pemerintahan berbasis Teknologi	0	12 bulan	1,804,804,150	Kecamatan Jenar
7	**01**	**001**	2.06		**Administrasi Umum Perangkat Daerah**	Jumlah Paket Kebutuhan Kantor yang Disediakan	Paket		Paket	1 Paket	1 Paket	**47,053,250**	**47,053,250**	**45,433,250**						1 Paket	**47,054,850**	
7	01	001	2.06	001	Penyediaan Komponen Instalasi Listrik/Penerangan Bangunan Kantor	Jumlah bulan penyediaan komponen instalasi listrik / penerangan bangunan kantor				12 bulan	12 bulan	2,499,000	2,499,000	2,499,000	Kab. Sragen, Jenar, Semua Kelurahan	Pendapatan Transfer Pemerintah Pusat		Pemantapan tata kelola pemerintahan berbasis Teknologi	0	12 bulan	2,499,000	Kecamatan Jenar
7	01	001	2.06	002	Penyediaan Peralatan dan Perlengkapan Kantor	Jumlah bulan penyediaan alat tulis kantor				12 bulan	12 bulan	12,159,000	12,159,000	12,159,000	Kab. Sragen, Jenar, Semua Kelurahan	Pendapatan Transfer Pemerintah Pusat		Pemantapan tata kelola pemerintahan berbasis Teknologi	0	12 bulan	12,159,000	Kecamatan Jenar
7	01	001	2.06	004	Penyediaan Bahan Logistik Kantor	Jumlah bulan penyediaan makan minum rapat/pertemuan				12 bulan	12 bulan	18,396,000	18,396,000	18,396,000	Kab. Sragen, Jenar, Semua Kelurahan	Pendapatan Transfer Pemerintah Pusat		Pemantapan tata kelola pemerintahan berbasis Teknologi	0	12 bulan	18,397,500	Kecamatan Jenar
7	01	001	2.06	005	Penyediaan Barang Cetakan dan Penggandaan	Jumlah bulan penyediaan barang cetakan dan penggandaan				12 bulan	12 bulan	7,379,250	7,379,250	7,379,250	Kab. Sragen, Jenar, Semua Kelurahan	Pendapatan Transfer Pemerintah Pusat		Pemantapan tata kelola pemerintahan berbasis Teknologi	0	12 bulan	7,379,350	Kecamatan Jenar
7	01	001	2.06	006	Penyediaan Bahan Bacaan dan Peraturan Perundang-undangan	Jumlah bulan penyediaan bahan bacaan				12 bulan	12 bulan	1,620,000	1,620,000	0	Kab. Sragen, Jenar, Semua Kelurahan	Pendapatan Transfer Pemerintah Pusat		Pemantapan tata kelola pemerintahan berbasis Teknologi	0	12 bulan	1,620,000	Kecamatan Jenar
7	01	001	2.06	009	Penyelenggaraan Rapat Koordinasi dan Konsultasi SKPD	Jumlah Laporan Penyelenggaraan Rapat Koordinasi dan Konsultasi SKPD				1 Paket	1 Paket	5,000,000	5,000,000	5,000,000	Kab. Sragen, Jenar, Semua Kelurahan	Pendapatan Transfer Pemerintah Pusat		Pemantapan tata kelola pemerintahan berbasis Teknologi	0	1 Paket	5,000,000	Kecamatan Jenar
7	**01**	**001**	2.07		**Pengadaan Barang Milik Daerah Penunjang Urusan Pemerintah Daerah**	Jumlah paket barang milik daerah yang disediakan	Paket		Paket	1 Paket	1 Paket	**49,469,000**	**49,469,000**	**64,467,000**						1 Paket	**50,000,000**	
7	01	001	2.07	005	Pengadaan Mebel	Jumlah paket pengadaan mebel				1 paket	1 paket	30,000,000	30,000,000	30,000,000	Kab. Sragen, Jenar, Semua Kelurahan	Pendapatan Transfer Pemerintah Pusat		Pemantapan tata kelola pemerintahan berbasis Teknologi	0	1 paket	30,000,000	Kecamatan Jenar
7	01	001	2.07	006	Pengadaan Peralatan dan Mesin Lainnya	Jumlah Unit pengadaan peralatan dan mesin lainnya				1 unit	1 unit	8,996,000	8,996,000	23,209,000	Semua Kab/Kota, Semua Kecamatan, Semua Kelurahan	Pendapatan Transfer Pemerintah Pusat		Pemantapan tata kelola pemerintahan berbasis Teknologi	0	1 unit	9,000,000	Kecamatan Jenar
7	01	001	2.07	011	Pengadaan Sarana dan Prasarana Pendukung Gedung Kantor atau Bangunan Lainnya	Jumlah unit pengadaan sarana dan prasarana pendukung gedung kantor lainnya				2 unit	2 unit	10,473,000	10,473,000	11,258,000	Kab. Sragen, Jenar, Semua Kelurahan	Pendapatan Transfer Pemerintah Pusat		Pemantapan tata kelola pemerintahan berbasis Teknologi	0	2 unit	11,000,000	Kecamatan Jenar
7	**01**	**001**	2.08		**Penyediaan Jasa Penunjang Urusan Pemerintahan Daerah**	Jumlah Laporan Penyediaan Jasa Pelayanan Umum Kantor yang Disediakan	Laporan		Laporan	1 Laporan	1 Laporan	**82,061,000**	**82,061,000**	**80,061,000**						1 Laporan	**82,714,000**	

Kode					Urusan/ Bidang Urusan/ Program/ Kegiatan/ Sub Kegiatan	Indikator Program/ Kegiatan/ Sub Kegiatan	Target Akhir Periode RPJMD	Realisasi Capaian RKPD Tahun 2021	Prakiraan Capaian Target RKPD Tahun 2022	Capaian Kinerja dan Kerangka Pendanaan									Kelompok Sasaran	Prakiraan Maju Rencana Tahun		Perangkat Daerah Penanggung Jawab
										Target 2023		Pagu Indikatif			Lokasi	Sumber Dana	Prioritas			Target	Pagu Indikatif	
										Semula	Menjadi	RKPD 2023	APBD 2023	RKPD 2023 Perubahan			Nasional	Daerah				
7	01	001	2.08	001	Penyediaan Jasa Surat Menyurat	Jumlah bulan penyediaan jasa surat menyurat				12 bulan	12 bulan	3,300,000	3,300,000	3,300,000	Kab. Sragen, Jenar, Semua Kelurahan	Pendapatan Transfer Pemerintah Pusat		Pemantapan tata kelola pemerintahan berbasis Teknologi	0	12 bulan	3,300,000	Kecamatan Jenar
7	01	001	2.08	002	Penyediaan Jasa Komunikasi, Sumber Daya Air dan Listrik	Jumlah bulan penyediaan Jasa komunikasi sumber daya air dan listrik				12 bulan	12 bulan	28,800,000	28,800,000	26,800,000	Kab. Sragen, Jenar, Semua Kelurahan	Pendapatan Transfer Pemerintah Pusat		Pemantapan tata kelola pemerintahan berbasis Teknologi	0	12 bulan	28,800,000	Kecamatan Jenar
7	01	001	2.08	003	Penyediaan Jasa Peralatan dan Perlengkapan Kantor	Jumlah bulan penyediaan jasa perbaikan peralatan kerja				12 bulan	12 bulan	6,306,000	6,306,000	6,306,000	Kab. Sragen, Jenar, Semua Kelurahan	Pendapatan Transfer Pemerintah Pusat		Pemantapan tata kelola pemerintahan berbasis Teknologi	0	12 bulan	6,959,000	Kecamatan Jenar
7	01	001	2.08	004	Penyediaan Jasa Pelayanan Umum Kantor	Jumlah bulan penyediaan jasa umum pelayanan kantor				12 bulan	12 bulan	43,655,000	43,655,000	43,655,000	Kab. Sragen, Jenar, Semua Kelurahan	Pendapatan Transfer Pemerintah Pusat		Pemantapan tata kelola pemerintahan berbasis Teknologi	0	12 bulan	43,655,000	Kecamatan Jenar
7	**01**	**001**	2.09		**Pemeliharaan Barang Milik Daerah Penunjang Urusan Pemerintahan Daerah**	Jumlah Paket Pemeliharaan Barang milik Daerah yang Dipelihara/Direhabilitasi	Paket		Paket	1 Paket	1 Paket	**77,343,000**	**77,343,000**	**77,343,000**						1 Paket	**77,344,000**	
7	01	001	2.09	002	Penyediaan Jasa Pemeliharaan, Biaya Pemeliharaan, Pajak dan Perizinan Kendaraan Dinas Operasional atau Lapangan	Jumlah Kendaraan dinas/operasional yang terpelihara dan terbayar pajaknya				11 unit	11 unit	57,844,000	57,844,000	57,844,000	Semua Kab/Kota, Semua Kecamatan, Semua Kelurahan	Pendapatan Transfer Pemerintah Pusat		Pemantapan tata kelola pemerintahan berbasis Teknologi	0	11 unit	57,844,000	Kecamatan Jenar
7	01	001	2.09	005	Pemeliharaan Mebel	Jumlah paket pemeliharaan mebel				1 paket	1 paket	4,500,000	4,500,000	4,500,000	Kab. Sragen, Jenar, Semua Kelurahan	Pendapatan Transfer Pemerintah Pusat		Pemantapan tata kelola pemerintahan berbasis Teknologi	0	1 paket	4,500,000	Kecamatan Jenar
7	01	001	2.09	009	Pemeliharaan/Rehabilitasi Gedung Kantor dan Bangunan Lainnya	Jumlah unit pemeliharaan gedung kantor dan bangunan lainnya				2 unit	2 unit	14,999,000	14,999,000	14,999,000	Semua Kab/Kota, Semua Kecamatan, Semua Kelurahan	Pendapatan Transfer Pemerintah Pusat		Pemantapan tata kelola pemerintahan berbasis Teknologi	0	2 unit	15,000,000	Kecamatan Jenar
7	**01**	**002**			**PROGRAM PENYELENGGARAAN PEMERINTAHAN DAN PELAYANAN PUBLIK**	Persentase pelayanan yang sesuai standart pelayanan	%		%	100 %	100 %	**19,119,900**	**19,119,900**	**19,119,900**						100 %	**19,120,000**	
7	**01**	**002**	2.01		**Koordinasi Penyelenggaraan Kegiatan Pemerintahan di Tingkat Kecamatan**	Jumlah Laporan Koordinasi/Sinergi Perencanaan dan Pelaksanaan Kegiatan Pemerintahan dengan Perangkat Daerah dan Instansi Vertikal Terkait	Laporan		Laporan	1 Laporan	1 Laporan	**5,499,900**	**5,499,900**	**5,499,900**						1 Laporan	**5,500,000**	
7	01	002	2.01	001	Koordinasi/Sinergi Perencanaan dan Pelaksanaan Kegiatan Pemerintahan dengan Perangkat Daerah dan Instansi Vertikal Terkait	Jumlah Laporan Koordinasi/Sinergi Perencanaan dan Pelaksanaan Kegiatan Pemerintahan dengan Perangkat Daerah dan Instansi Vertikal Terkait				1 laporan	1 laporan	5,499,900	5,499,900	5,499,900	Semua Kab/Kota, Semua Kecamatan, Semua Kelurahan	Pendapatan Transfer Pemerintah Pusat		Pemantapan tata kelola pemerintahan berbasis Teknologi	0	1 laporan	5,500,000	Kecamatan Jenar
7	**01**	**002**	2.02		**Penyelenggaraan Urusan Pemerintahan yang Tidak Dilaksanakan oleh Unit Kerja Perangkat Daerah yang Ada di Kecamatan**	Jumlah Lembaga PUG (PKK) Kecamatan dan Desa Aktif	Laporan		Laporan	1 Laporan	1 Laporan	**13,620,000**	**13,620,000**	**13,620,000**						1 Laporan	**13,620,000**	
						Jumlah Lembaga PUG (PKK) Kecamatan dan Desa Aktif	desa		desa	7 desa	7 desa									7 desa		
7	01	002	2.02	003	Peningkatan Efektifitas Pelaksanaan Pelayanan kepada Masyarakat di Wilayah Kecamatan							13,620,000	13,620,000	13,620,000		Pendapatan Transfer Pemerintah Pusat		Pemantapan tata kelola pemerintahan berbasis Teknologi	0		13,620,000	Kecamatan Jenar

Kode					Urusan/ Bidang Urusan/ Program/ Kegiatan/ Sub Kegiatan	Indikator Program/ Kegiatan/ Sub Kegiatan	Target Akhir Periode RPJMD	Realisasi Capaian RKPD Tahun 2021	Prakiraan Capaian Target RKPD Tahun 2022	Capaian Kinerja dan Kerangka Pendanaan									Kelompok Sasaran	Prakiraan Maju Rencana Tahun		Perangkat Daerah Penanggung Jawab
										Target 2023		Pagu Indikatif			Lokasi	Sumber Dana	Prioritas			Target	Pagu Indikatif	
										Semula	Menjadi	RKPD 2023	APBD 2023	RKPD 2023 Perubahan			Nasional	Daerah				
7	**01**	**003**			**PROGRAM PEMBERDAYAAN MASYARAKAT DESA DAN KELURAHAN**	Persentase lembaga desa yang aktif	%		%	100 %	100 %	**7,000,000**	**7,000,000**	**100,000,000**						100 %	**7,000,000**	
7	**01**	**003**	2.01		**Koordinasi Kegiatan Pemberdayaan Desa**	Jumlah Laporan Peningkatan Efektivitas Kegiatan Pemberdayaan Masyarakat di Wilayah Kecamatan	Laporan		Laporan	1 Laporan	1 Laporan	**7,000,000**	**7,000,000**	**100,000,000**						1 Laporan	**7,000,000**	
7	01	003	2.01	003	Peningkatan Efektifitas Kegiatan Pemberdayaan Masyarakat di Wilayah Kecamatan	Jumlah Laporan Peningkatan Efektivitas Kegiatan Pemberdayaan Masyarakat di Wilayah Kecamatan				1 laporan	1 laporan	7,000,000	7,000,000	100,000,000	Kab. Sragen, Jenar, Semua Kelurahan	Pendapatan Transfer Pemerintah Pusat		Pemantapan tata kelola pemerintahan berbasis Teknologi	0	1 laporan	7,000,000	Kecamatan Jenar
7	**01**	**004**			**PROGRAM KOORDINASI KETENTRAMAN DAN KETERTIBAN UMUM**	Persentase penanganan laporan kejadian	%		%	100 %	100 %	**23,396,000**	**23,396,000**	**23,396,000**						100 %	**23,396,000**	
7	**01**	**004**	2.01		**Koordinasi Upaya Penyelenggaraan Ketenteraman dan Ketertiban Umum**	Jumlah laporan sinergitas dengan Kepolisian Negara Republik Indonesia, Tentara Nasional Indonesia dan Instansi vertikal di wilayah Kecamatan	laporan		laporan	1 laporan	1 laporan	**23,396,000**	**23,396,000**	**23,396,000**						1 laporan	**23,396,000**	
7	01	004	2.01	001	Sinergitas dengan Kepolisian Negara Republik Indonesia, Tentara Nasional Indonesia dan Instansi Vertikal di Wilayah Kecamatan	Jumlah Laporan Hasil Sinergitas dengan Kepolisian Negara Republik Indonesia, Tentara Nasional Indonesia dan Instansi Vertikal di Wilayah Kecamatan				1 laporan	1 laporan	23,396,000	23,396,000	23,396,000	Kab. Sragen, Jenar, Semua Kelurahan	Pendapatan Transfer Pemerintah Pusat		Pemantapan tata kelola pemerintahan berbasis Teknologi	0	1 laporan	23,396,000	Kecamatan Jenar
7	**01**	**005**			**PROGRAM PENYELENGGARAAN URUSAN PEMERINTAHAN UMUM**	Prosentase penyelenggaraan pemerintahan umum yang terkoordinasikan dengan baik	%		%	100 %	100 %	**114,075,700**	**114,075,700**	**134,075,700**						100 %	**70,889,000**	
7	**01**	**005**	2.01		**Penyelenggaraan Urusan Pemerintahan Umum Sesuai Penugasan Kepala Daerah**	Jumlah Orang yang Mengikuti Pembinaan Persatuan dan Kesatuan Bangsa	Orang		Orang	70 Orang	70 Orang	**114,075,700**	**114,075,700**	**134,075,700**						70 Orang	**70,889,000**	
						Jumlah Paket orang yang Mengikuti Kegiatan	Paket		Paket	1 Paket	1 Paket									1 Paket		
7	01	005	2.01	002	Fasilitasi, Koordinasi dan Pembinaan (Bimtek, Sosialisasi, Konsultasi) Wawasan Kebangsaan dan Ketahanan Nasional	Jumlah Orang yang Mengikuti Pembinaan Wawasan Kebangsaan dan Ketahanan Nasional dalam rangka Memantapkan Pengamalan Pancasila, Pelaksanaan Undang-Undang Dasar Negara Republik Indonesia Tahun 1945, Pelestarian Bhinneka Tunggal Ika serta Pemertahanan dan Pemeliharaan Keutuhan Negara Kesatuan Republik Indonesia				50 orang	50 orang	70,000,000	70,000,000	90,000,000	Kab. Sragen, Jenar, Semua Kelurahan	Pendapatan Transfer Pemerintah Pusat		Pemantapan tata kelola pemerintahan berbasis Teknologi	0	50 orang	20,000,000	Kecamatan Jenar
7	01	005	2.01	003	Pembinaan Persatuan dan Kesatuan Bangsa	Jumlah Orang yang Mengikuti Pembinaan Persatuan dan Kesatuan Bangsa				100 orang	100 orang	30,889,000	30,889,000	30,889,000	Kab. Sragen, Jenar, Semua Kelurahan	Pendapatan Transfer Pemerintah Pusat		Pemantapan tata kelola pemerintahan berbasis Teknologi	0	100 orang	30,889,000	Kecamatan Jenar

Kode					Urusan/ Bidang Urusan/ Program/ Kegiatan/ Sub Kegiatan	Indikator Program/ Kegiatan/ Sub Kegiatan	Target Akhir Periode RPJMD	Realisasi Capaian RKPD Tahun 2021	Prakiraan Capaian Target RKPD Tahun 2022	Capaian Kinerja dan Kerangka Pendanaan									Kelompok Sasaran	Prakiraan Maju Rencana Tahun		Perangkat Daerah Penanggung Jawab
										Target 2023		Pagu Indikatif			Lokasi	Sumber Dana	Prioritas			Target	Pagu Indikatif	
										Semula	Menjadi	RKPD 2023	APBD 2023	RKPD 2023 Perubahan			Nasional	Daerah				
7	01	005	2.01	004	Pembinaan Kerukunan Antar Suku dan Intra Suku, Umat Beragama, Ras, dan Golongan Lainnya Guna Mewujudkan Stabilitas Keamanan Lokal, Regional, dan Nasional	Jumlah Orang yang Mengikuti Pembinaan Kerukunan Antar Suku dan Intra Suku , Umat Beragama, Ras, dan Golongan Lainnya Guna Mewujudkan Stabilitas Keamanan Lokal, Regional, dan Nasional				50 orang	50 orang	13,186,700	13,186,700	13,186,700	Kab. Sragen, Jenar, Semua Kelurahan	Pendapatan Transfer Pemerintah Pusat		Pemantapan tata kelola pemerintahan berbasis Teknologi	0	50 orang	20,000,000	Kecamatan Jenar
7	**01**	**006**			**PROGRAM PEMBINAAN DAN PENGAWASAN PEMERINTAHAN DESA**	Prosentase desa yang menyelesaikan RKPDesa dan APBDesa tepat waktu	%		%	100 %	100 %	**9,935,000**	**9,935,000**	**30,557,000**						100 %	**7,435,000**	
7	**01**	**006**	2.01		**Fasilitasi, Rekomendasi dan Koordinasi Pembinaan dan Pengawasan Pemerintahan Desa**	Jumlah Dokumen yang Difasilitasi dalam rangka Administrasi Tata Pemerintahan Desa	dokumen		dokumen	7 dokumen	7 dokumen	**9,935,000**	**9,935,000**	**30,557,000**						7 dokumen	**7,435,000**	
7	01	006	2.01	002	Fasilitasi Administrasi Tata Pemerintahan Desa	Jumlah Dokumen yang Difasilitasi dalam rangka Administrasi Tata Pemerintahan Desa				1 dokumen	1 dokumen	9,935,000	9,935,000	30,557,000	Kab. Sragen, Jenar, Semua Kelurahan	Pendapatan Transfer Pemerintah Pusat		Pemantapan tata kelola pemerintahan berbasis Teknologi	0	1 dokumen	7,435,000	Kecamatan Jenar
8					**UNSUR PEMERINTAHAN UMUM**																	
8	**01**				**KESATUAN BANGSA DAN POLITIK**							**9,928,267,580**	**8,976,949,753**	**29,950,933,653**							**6,751,400,000**	
8	**01**	**001**			**PROGRAM PENUNJANG URUSAN PEMERINTAHAN DAERAH KABUPATEN/KOTA**	Persentase Ketercapaian Pelayanan Umum, Kepegawaian dan Keuangan Perangkat Daerah	%		%	100 %	100 %	**4,761,463,855**	**4,477,013,528**	**4,519,125,528**						100 %	**4,784,600,000**	
8	**01**	**001**	2.02		**Administrasi Keuangan Perangkat Daerah**	Jumlah bulan penyediaan gaji dan tunjangan ASN	Bulan		Bulan	12 Bulan	12 Bulan	**3,622,601,230**	**3,454,360,528**	**3,454,360,528**						12 Bulan	**4,064,532,000**	
8	01	001	2.02	001	Penyediaan Gaji dan Tunjangan ASN	Jumlah Orang yang Menerima Gaji dan Tunjangan ASN				28 Orang	28 Orang	3,622,601,230	3,454,360,528	3,454,360,528		Dana Transfer Umum-Dana Alokasi Umum		Pemantapan tata kelola pemerintahan berbasis Teknologi	0	28 Orang	4,064,532,000	Badan Kesatuan Bangsa Politik
8	**01**	**001**	2.06		**Administrasi Umum Perangkat Daerah**	Jumlah bulan terpenuhinya kebutuhan administrasi perkantoran	Bulan		Bulan	12 Bulan	12 Bulan	**620,124,625**	**550,865,000**	**577,098,000**						12 Bulan	**268,594,000**	
8	01	001	2.06	001	Penyediaan Komponen Instalasi Listrik/Penerangan Bangunan Kantor	Jumlah Paket Komponen Instalasi Listrik/Penerangan Bangunan Kantor yang Disediakan				1 Paket	1 Paket	7,175,000	7,175,000	7,175,000		Dana Transfer Umum-Dana Alokasi Umum		Pemantapan tata kelola pemerintahan berbasis Teknologi	0	1 Paket	7,894,000	Badan Kesatuan Bangsa Politik
8	01	001	2.06	002	Penyediaan Peralatan dan Perlengkapan Kantor	Jumlah Paket Peralatan dan Perlengkapan Kantor yang Disediakan				1 Paket	1 Paket	46,725,000	34,000,000	34,000,000		Dana Transfer Umum-Dana Alokasi Umum		Pemantapan tata kelola pemerintahan berbasis Teknologi	0	1 Paket	66,545,000	Badan Kesatuan Bangsa Politik
8	01	001	2.06	003	Penyediaan Peralatan Rumah Tangga	Jumlah Paket Peralatan Rumah Tangga yang Disediakan				1 Paket	1 Paket	3,650,000	3,650,000	3,650,000		Dana Transfer Umum-Dana Alokasi Umum		Pemantapan tata kelola pemerintahan berbasis Teknologi	0	1 Paket	4,015,000	Badan Kesatuan Bangsa Politik
8	01	001	2.06	004	Penyediaan Bahan Logistik Kantor	Jumlah Paket Bahan Logistik Kantor yang Disediakan				1 Paket	1 Paket	39,500,000	29,500,000	29,500,000		Dana Transfer Umum-Dana Alokasi Umum		Pemantapan tata kelola pemerintahan berbasis Teknologi	0	1 Paket	62,030,000	Badan Kesatuan Bangsa Politik
8	01	001	2.06	005	Penyediaan Barang Cetakan dan Penggandaan	Jumlah Paket Barang Cetakan dan Penggandaan yang Disediakan				1 Paket	1 Paket	16,540,000	16,540,000	16,540,000		Dana Transfer Umum-Dana Alokasi Umum		Pemantapan tata kelola pemerintahan berbasis Teknologi	0	1 Paket	37,360,000	Badan Kesatuan Bangsa Politik

Kode					Urusan/ Bidang Urusan/ Program/ Kegiatan/ Sub Kegiatan	Indikator Program/ Kegiatan/ Sub Kegiatan	Target Akhir Periode RPJMD	Realisasi Capaian RKPD Tahun 2021	Prakiraan Capaian Target RKPD Tahun 2022	Capaian Kinerja dan Kerangka Pendanaan									Kelompok Sasaran	Prakiraan Maju Rencana Tahun		Perangkat Daerah Penanggung Jawab
										Target 2023		Pagu Indikatif			Lokasi	Sumber Dana	Prioritas			Target	Pagu Indikatif	
										Semula	Menjadi	RKPD 2023	APBD 2023	RKPD 2023 Perubahan			Nasional	Daerah				
8	01	001	2.06	009	Penyelenggaraan Rapat Koordinasi dan Konsultasi SKPD	Jumlah Laporan Penyelenggaraan Rapat Koordinasi dan Konsultasi SKPD				25 Laporan	25 Laporan	506,534,625	460,000,000	486,233,000		Dana Transfer Umum-Dana Alokasi Umum		Pemantapan tata kelola pemerintahan berbasis Teknologi	0	25 Laporan	72,600,000	Badan Kesatuan Bangsa Politik
8	01	001	2.06	010	Penatausahaan Arsip Dinamis pada SKPD	Jumlah Dokumen Penatausahaan Arsip Dinamis pada SKPD				111 Dokumen	111 Dokumen	0	0	0		Dana Transfer Umum-Dana Alokasi Umum		Pemantapan tata kelola pemerintahan berbasis Teknologi	0	111 Dokumen	18,150,000	Badan Kesatuan Bangsa Politik
8	**01**	**001**	2.07		**Pengadaan Barang Milik Daerah Penunjang Urusan Pemerintah Daerah**	Jumlah Unit Peralatan dan Mesin Lainnya yang Disediakan	Unit		Unit	8 Unit	8 Unit	**79,092,000**	**67,142,000**	**83,021,000**						8 Unit	**0**	
8	01	001	2.07	006	Pengadaan Peralatan dan Mesin Lainnya	Jumlah Unit Peralatan dan Mesin Lainnya yang Disediakan				33 Unit	33 Unit	79,092,000	67,142,000	83,021,000		Dana Transfer Umum-Dana Alokasi Umum		Pemantapan tata kelola pemerintahan berbasis Teknologi	0	33 Unit	0	Badan Kesatuan Bangsa Politik
8	**01**	**001**	2.08		**Penyediaan Jasa Penunjang Urusan Pemerintahan Daerah**	Jumlah Dokumen Pemeliharaan Barang Milik Daerah Penunjang Urusan Pemerintahan Daerah	Dokumen		Dokumen	21 Dokumen	21 Dokumen	**172,073,000**	**137,073,000**	**137,073,000**						21 Dokumen	**268,445,000**	
8	01	001	2.08	002	Penyediaan Jasa Komunikasi, Sumber Daya Air dan Listrik	Jumlah Laporan Penyediaan Jasa Komunikasi, Sumber Daya Air dan Listrik yang Disediakan				36 Laporan	36 Laporan	60,060,000	60,060,000	60,060,000		Dana Transfer Umum-Dana Alokasi Umum		Pemantapan tata kelola pemerintahan berbasis Teknologi	0	36 Laporan	66,066,000	Badan Kesatuan Bangsa Politik
8	01	001	2.08	004	Penyediaan Jasa Pelayanan Umum Kantor	Jumlah Laporan Penyediaan Jasa Pelayanan Umum Kantor yang Disediakan				6 Laporan	6 Laporan	112,013,000	77,013,000	77,013,000		Dana Transfer Umum-Dana Alokasi Umum		Pemantapan tata kelola pemerintahan berbasis Teknologi	0	6 Laporan	202,379,000	Badan Kesatuan Bangsa Politik
8	**01**	**001**	2.09		**Pemeliharaan Barang Milik Daerah Penunjang Urusan Pemerintahan Daerah**	Jumlah Dokumen Penyediaan Jasa Penunjang Urusan Pemerintahan Daerah	Dokumen		Dokumen	40 Dokumen	40 Dokumen	**267,573,000**	**267,573,000**	**267,573,000**						40 Dokumen	**183,029,000**	
8	01	001	2.09	002	Penyediaan Jasa Pemeliharaan, Biaya Pemeliharaan, Pajak dan Perizinan Kendaraan Dinas Operasional atau Lapangan	Jumlah Kendaraan Dinas Operasional atau Lapangan yang Dipelihara dan dibayarkan Pajak dan Perizinannya				21 Unit	21 Unit	164,102,000	164,102,000	164,102,000		Dana Transfer Umum-Dana Alokasi Umum		Pemantapan tata kelola pemerintahan berbasis Teknologi	0	21 Unit	183,029,000	Badan Kesatuan Bangsa Politik
8	01	001	2.09	006	Pemeliharaan Peralatan dan Mesin Lainnya	Jumlah Peralatan dan Mesin Lainnya yang Dipelihara				23 Unit	23 Unit	18,196,000	18,196,000	18,196,000		Dana Transfer Umum-Dana Alokasi Umum		Pemantapan tata kelola pemerintahan berbasis Teknologi	0	23 Unit	0	Badan Kesatuan Bangsa Politik
8	01	001	2.09	009	Pemeliharaan/Rehabilitasi Gedung Kantor dan Bangunan Lainnya	Jumlah Gedung Kantor dan Bangunan Lainnya yang Dipelihara/Direhabilitasi				0 Unit	0 Unit	85,275,000	85,275,000	85,275,000		PENDAPATAN ASLI DAERAH (PAD)		Pemantapan tata kelola pemerintahan berbasis Teknologi	0	0 Unit	0	Badan Kesatuan Bangsa Politik
8	**01**	**002**			**PROGRAM PENGUATAN IDEOLOGI PANCASILA DAN KARAKTER KEBANGSAAN**	Persentase Masyarakat yang Paham Terhadap Ideologi Pancasila dan Wawasan Kebangsaan	%		%	65 %	65 %	**788,127,825**	**587,528,825**	**645,414,825**						65 %	**550,000,000**	
8	**01**	**002**	2.01		**Perumusan Kebijakan Teknis dan Pemantapan Pelaksanaan Bidang Ideologi Pancasila dan Karakter Kebangsaan**	Persentase Masyarakat yang Paham Terhadap Kesadaran Bela Negara dan Pembauran Bangsa	%		%	1.5 %	1.5 %	**788,127,825**	**587,528,825**	**645,414,825**						1.5 %	**550,000,000**	

Kode					Urusan/ Bidang Urusan/ Program/ Kegiatan/ Sub Kegiatan	Indikator Program/ Kegiatan/ Sub Kegiatan	Target Akhir Periode RPJMD	Realisasi Capaian RKPD Tahun 2021	Prakiraan Capaian Target RKPD Tahun 2022	Capaian Kinerja dan Kerangka Pendanaan									Kelompok Sasaran	Prakiraan Maju Rencana Tahun		Perangkat Daerah Penanggung Jawab
										Target 2023		Pagu Indikatif			Lokasi	Sumber Dana	Prioritas			Target	Pagu Indikatif	
										Semula	Menjadi	RKPD 2023	APBD 2023	RKPD 2023 Perubahan			Nasional	Daerah				
8	01	002	2.01	003	Pelaksanaan Kebijakan di Bidang Ideologi Wawasan Kebangsaan, Bela Negara, Karakter Bangsa, Pembauran Kebangsaan, Bineka Tunggal Ika dan Sejarah Kebangsaan	Jumlah Orang yang Mengikuti Pelaksanaan Kebijakan di Bidang Ideologi Wawasan Kebangsaan, Bela Negara, Karakter Bangsa, Pembauran Kebangsaan, Bineka Tunggal Ika dan Sejarah Kebangsaan				200 Orang	200 Orang	183,358,000	95,083,000	95,083,000		Dana Transfer Umum-Dana Alokasi Umum		Pemantapan tata kelola pemerintahan berbasis Teknologi	0	200 Orang	220,000,000	Badan Kesatuan Bangsa Politik
8	01	002	2.01	004	Pelaksanaan Koordinasi di Bidang Ideologi Wawasan Kebangsaan, Bela Negara, Karakter Bangsa, Pembauran Kebangsaan, Bineka Tunggal Ika dan Sejarah Kebangsaan	Jumlah Orang yang Mengikuti Koordinasi di Bidang Ideologi Wawasan Kebangsaan, Bela Negara, Karakter Bangsa, Pembauran Kebangsaan, Bineka Tunggal Ika dan Sejarah Kebangsaan				22 Kali	22 Kali	604,769,825	492,445,825	550,331,825		Dana Transfer Umum-Dana Alokasi Umum		Pemantapan tata kelola pemerintahan berbasis Teknologi	0	22 Kali	330,000,000	Badan Kesatuan Bangsa Politik
8	**01**	**003**			**PROGRAM PENINGKATAN PERAN PARTAI POLITIK DAN LEMBAGA PENDIDIKAN MELALUI PENDIDIKAN POLITIK DAN PENGEMBANGAN ETIKA SERTA BUDAYA POLITIK**	Persentase Masyarakat yang Paham Terhadap Pendidikan Politik	%		%	75 %	75 %	**1,949,311,600**	**1,949,311,600**	**21,459,502,500**						75 %	**284,800,000**	
8	**01**	**003**	2.01		**Perumusan Kebijakan Teknis dan Pemantapan Pelaksanaan Bidang Pendidikan Politik, Etika Budaya Politik, Peningkatan Demokrasi, Fasilitasi Kelembagaan Pemerintahan, Perwakilan dan Partai Politik, Pemilihan Umum/Pemilihan Umum Kepala Daerah, serta Pemantauan Situasi Politik**	Persentase Masyarakat yang paham terhadap Pendidikan Politik	%		%	22 %	22 %	**1,949,311,600**	**1,949,311,600**	**21,459,502,500**						22 %	**284,800,000**	
8	01	003	2.01	003	Pelaksanaan Kebijakan di Bidang Pendidikan Politik, Etika Budaya Politik, Peningkatan Demokrasi, Fasilitasi Kelembagaan Pemerintahan, Perwakilan dan Partai Politik, Pemilihan Umum/Pemilihan Umum Kepala Daerah, serta Pemantauan Situasi Politik di Daerah	Jumlah Orang yang Mengikuti Pelaksanaan Kebijakan di Bidang Pendidikan Politik, Etika Budaya Politik, Peningkatan Demokrasi, Fasilitasi Kelembagaan Pemerintahan, Perwakilan dan Partai Politik, Pemilihan Umum/Pemilihan Umum Kepala Daerah, serta Pemantauan Situasi Politik di Daerah				1000 Orang	1000 Orang	248,580,000	248,580,000	448,578,500		Dana Transfer Umum-Dana Alokasi Umum		Pemantapan tata kelola pemerintahan berbasis Teknologi	0	1000 Orang	265,000,000	Badan Kesatuan Bangsa Politik
						Hibah Pengawasan Penyelenggaraan Pemilihan Bupati/Wakil Bupati Sragen Tahun 2024 Kepada Bawaslu Kab. Sragen				1 Lembaga	1 Lembaga					Dana Transfer Umum-Dana Alokasi Umum				1 Lembaga		
						Hibah Penyelenggaraan Pemilihan Bupati/Wakil Bupati Sragen Tahun 2024 Kepada KPU Kab. Sragen				1 Lembaga	1 Lembaga									1 Lembaga		

Kode					Urusan/ Bidang Urusan/ Program/ Kegiatan/ Sub Kegiatan	Indikator Program/ Kegiatan/ Sub Kegiatan	Target Akhir Periode RPJMD	Realisasi Capaian RKPD Tahun 2021	Prakiraan Capaian Target RKPD Tahun 2022	Capaian Kinerja dan Kerangka Pendanaan									Kelompok Sasaran	Prakiraan Maju Rencana Tahun		Perangkat Daerah Penanggung Jawab
										Target 2023		Pagu Indikatif			Lokasi	Sumber Dana	Prioritas			Target	Pagu Indikatif	
										Semula	Menjadi	RKPD 2023	APBD 2023	RKPD 2023 Perubahan			Nasional	Daerah				
8	01	003	2.01	004	Pelaksanaan Koordinasi di Bidang Pendidikan Politik, Etika Budaya Politik, Peningkatan Demokrasi, Fasilitasi Kelembagaan Pemerintahan, Perwakilan dan Partai Politik, Pemilihan Umum/Pemilihan Umum Kepala Daerah, serta Pemantauan Situasi Politik di Daerah	Jumlah Orang yang Mengikuti Koordinasi di Bidang Pendidikan Politik, Etika Budaya Politik, Peningkatan Demokrasi, Fasilitasi Kelembagaan Pemerintahan, Perwakilan dan Partai Politik, Pemilihan Umum/Pemilihan Umum Kepala Daerah, serta Pemantauan Situasi Politik di Daerah					0 Orang	1,692,871,600	1,692,871,600	21,003,064,000				Pemantapan tata kelola pemerintahan berbasis Teknologi	0	0 Orang	0	Badan Kesatuan Bangsa Politik
						Jumlah Orang yang Mengikuti Koordinasi di Bidang Pendidikan Politik, Etika Budaya Politik, Peningkatan Demokrasi, Fasilitasi Kelembagaan Pemerintahan, Perwakilan dan Partai Politik, Pemilihan Umum/Pemilihan Umum Kepala Daerah, serta Pemantauan Situasi Politik di Daerah				8 Orang	8 Orang									8 Orang		
8	01	003	2.01	005	Pelaksanaan Monitoring, Evaluasi dan Pelaporan di Bidang Pendidikan Politik, Etika Budaya Politik, Peningkatan Demokrasi, Fasilitasi Kelembagaan Pemerintahan, Perwakilan dan Partai Politik, Pemilihan Umum/Pemilihan Umum Kepala Daerah, serta Pemantauan Situasi Politik di Daerah	Jumlah Laporan Hasil Monitoring, Evaluasi dan Pelaporan di Bidang Pendidikan Politik, Etika Budaya Politik, Peningkatan Demokrasi, Fasilitasi Kelembagaan Pemerintahan, Perwakilan dan Partai Politik, Pemilihan Umum/Pemilihan Umum Kepala Daerah, serta Pemantauan Situasi Politik di Daerah				8 Laporan	8 Laporan	7,860,000	7,860,000	7,860,000		Dana Transfer Umum-Dana Alokasi Umum		Pemantapan tata kelola pemerintahan berbasis Teknologi	0	8 Laporan	19,800,000	Badan Kesatuan Bangsa Politik
8	**01**	**004**			**PROGRAM PEMBERDAYAAN DAN PENGAWASAN ORGANISASI KEMASYARAKATAN**	Persentase Ormas yang Paham Terhadap UU Ormas	%		%	17.6 %	17.6 %	**545,999,550**	**345,999,550**	**1,265,999,550**						17.6 %	**1,051,700,000**	
8	**01**	**004**	2.01		**Perumusan Kebijakan Teknis dan Pemantapan Pelaksanaan Bidang Pemberdayaan dan Pengawasan Organisasi Kemasyarakatan**	Persentase Masyarakat yang paham terhadap Pemberdayaan Ormas	%		%	19.6 %	19.6 %	**545,999,550**	**345,999,550**	**1,265,999,550**						19.6 %	**1,051,700,000**	
8	01	004	2.01	003	Pelaksanaan Kebijakan di Bidang Pendaftaran Ormas, Pemberdayaan Ormas, Evaluasi dan Mediasi Sengketa Ormas, Pengawasan Ormas dan Ormas Asing di Daerah	Jumlah Orang yang Mengikuti Pelaksanaan Kebijakan di Bidang Pendaftaran Ormas, Pemberdayaan Ormas, Evaluasi dan Mediasi Sengketa Ormas, Pengawasan Ormas dan Ormas Asing di Daerah				100 Orang	100 Orang	34,999,800	34,999,800	34,999,800		Dana Transfer Umum-Dana Alokasi Umum	Memperkuat Stabilitas Polhukhankam Dan Transformasi Pelayanan Publik	Pemantapan tata kelola pemerintahan berbasis Teknologi	0	100 Orang	38,500,000	Badan Kesatuan Bangsa Politik
					Pelaksanaan Koordinasi di Bidang	Hibah kepada ormas				3 Ormas	3 Ormas					Dana Transfer Umum-Dana Alokasi Umum	Memperkuat	Pemantapan tata		3 Ormas		

Kode					Urusan/ Bidang Urusan/ Program/ Kegiatan/ Sub Kegiatan	Indikator Program/ Kegiatan/ Sub Kegiatan	Target Akhir Periode RPJMD	Realisasi Capaian RKPD Tahun 2021	Prakiraan Capaian Target RKPD Tahun 2022	Capaian Kinerja dan Kerangka Pendanaan									Kelompok Sasaran	Prakiraan Maju Rencana Tahun		Perangkat Daerah Penanggung Jawab
										Target 2023		Pagu Indikatif			Lokasi	Sumber Dana	Prioritas			Target	Pagu Indikatif	
										Semula	Menjadi	RKPD 2023	APBD 2023	RKPD 2023 Perubahan			Nasional	Daerah				
8	01	004	2.01	004	Pendaftaran Ormas, Pemberdayaan Ormas, Evaluasi dan Mediasi Sengketa Ormas, Pengawasan Ormas dan Ormas Asing di Daerah	Jumlah Orang yang Mengikuti Koordinasi di Bidang Pendaftaran Ormas, Pemberdayaan Ormas, Evaluasi dan Mediasi Sengketa Ormas, Pengawasan Ormas dan Ormas Asing di Daerah				0 Orang	0 Orang	499,000,000	299,000,000	1,219,000,000			Memperkuat Stabilitas Polhukhankam Dan Transformasi Pelayanan Publik	Pemantapan tata kelola pemerintahan berbasis Teknologi	0	0 Orang	1,000,000,000	Badan Kesatuan Bangsa Politik
8	01	004	2.01	005	Pelaksanaan Monitoring, Evaluasi dan Pelaporan di Bidang Pendaftaran Ormas, Pemberdayaan Ormas, Evaluasi dan Mediasi Sengketa Ormas, Pengawasan Ormas dan Ormas Asing di Daerah	Jumlah Laporan Hasil Monitoring, Evaluasi dan Pelaporan di Bidang Pendaftaran Ormas, Pemberdayaan Ormas, Evaluasi dan Mediasi Sengketa Ormas, Pengawasan Ormas dan Ormas Asing di Daerah				20 Laporan	20 Laporan	11,999,750	11,999,750	11,999,750		Dana Transfer Umum-Dana Alokasi Umum	Memperkuat Stabilitas Polhukhankam Dan Transformasi Pelayanan Publik	Pemantapan tata kelola pemerintahan berbasis Teknologi	0	20 Laporan	13,200,000	Badan Kesatuan Bangsa Politik
8	**01**	**005**			**PROGRAM PEMBINAAN DAN PENGEMBANGAN KETAHANAN EKONOMI, SOSIAL, DAN BUDAYA**	Persentase Masyarakat yang paham terhadap Ketahanan Bangsa	%		%	73 %	73 %	**132,345,250**	**106,877,250**	**106,877,250**						73 %	**80,300,000**	
8	**01**	**005**	2.01		**Perumusan Kebijakan Teknis dan Pemantapan Pelaksanaan Bidang Ketahanan Ekonomi, Sosial dan Budaya**	Persentase Masyarakat yang Paham Terhadap Fasilitasi Pencegahan Penyalahgunaan Narkotika dan Kerukunan Umat Beragama serta Penghayat Kepercayaan	%		%	19.9 %	19.9 %	**132,345,250**	**106,877,250**	**106,877,250**						19.9 %	**80,300,000**	
8	01	005	2.01	003	Pelaksanaan Kebijakan di Bidang Ketahanan Ekonomi, Sosial, Budaya dan Fasilitasi Pencegahan Penyalagunaan Narkotika, Fasilitasi Kerukunan Umat Beragama dan Penghayat Kepercayaan di Daerah	Jumlah Orang yang Mengikuti Pelaksanaan Kebijakan di Bidang Ketahanan Ekonomi, Sosial, Budaya dan Fasilitasi Pencegahan Penyalagunaan Narkotika, Fasilitasi Kerukunan Umat Beragama dan Penghayat Kepercayaan di Daerah				170 Orang	170 Orang	51,234,250	25,766,250	25,766,250		Dana Transfer Umum-Dana Alokasi Umum		Pemantapan tata kelola pemerintahan berbasis Teknologi	0	170 Orang	80,300,000	Badan Kesatuan Bangsa Politik
8	01	005	2.01	004	Pelaksanaan Koordinasi di Bidang Ketahanan Ekonomi, Sosial, Budaya dan Fasilitasi Pencegahan Penyalagunaan Narkotika, Fasilitasi Kerukunan Umat Beragama dan Penghayat Kepercayaan di Daerah	Jumlah Orang yang Mengikuti Koordinasi di Bidang Ketahanan Ekonomi, Sosial, Budaya dan Fasilitasi Pencegahan Penyalagunaan Narkotika, Fasilitasi Kerukunan Umat Beragama dan Penghayat Kepercayaan di Daerah				100 Orang	100 Orang	81,111,000	81,111,000	81,111,000		Dana Transfer Umum-Dana Alokasi Umum		Pemantapan tata kelola pemerintahan berbasis Teknologi	0	100 Orang	0	Badan Kesatuan Bangsa Politik
8	**01**	**006**			**PROGRAM PENINGKATAN KEWASPADAAN NASIONAL DAN PENINGKATAN KUALITAS DAN FASILITASI PENANGANAN KONFLIK SOSIAL**	Jumlah laporan konflik sosial yang terjadi	Kejadian		Kejadian	7 Kejadian	7 Kejadian	**1,751,019,500**	**1,510,219,000**	**1,954,014,000**						7 Kejadian	**0**	
8	**01**	**006**	2.01		**Perumusan Kebijakan Teknis dan Pelaksanaan Pemantapan Kewaspadaan Nasional dan Penanganan Konflik Sosial**	Persentase Masyarakat yang paham Cegah Deteksi Dini Penanganan Konflik Sosial	%		%	18.8 %	18.8 %	**1,751,019,500**	**1,510,219,000**	**1,954,014,000**						18.8 %	**0**	

Kode					Urusan/ Bidang Urusan/ Program/ Kegiatan/ Sub Kegiatan	Indikator Program/ Kegiatan/ Sub Kegiatan	Target Akhir Periode RPJMD	Realisasi Capaian RKPD Tahun 2021	Prakiraan Capaian Target RKPD Tahun 2022	Capaian Kinerja dan Kerangka Pendanaan									Kelompok Sasaran	Prakiraan Maju Rencana Tahun		Perangkat Daerah Penanggung Jawab
										Target 2023		Pagu Indikatif			Lokasi	Sumber Dana	Prioritas			Target	Pagu Indikatif	
										Semula	Menjadi	RKPD 2023	APBD 2023	RKPD 2023 Perubahan			Nasional	Daerah				
8	01	006	2.01	003	Pelaksanaan Kebijakan di Bidang Kewaspadaan Dini, Kerja Sama Intelijen, Pemantauan Orang Asing, Tenaga Kerja Asing dan Lembaga Asing, Kewaspadaan Perbatasan antar Negara, Fasilitasi Kelembagaan Bidang Kewaspadaan, serta Penanganan Konflik di Daerah	Jumlah Orang yang Mengikuti pelaksanaan Kebijakan di Bidang Kewaspadaan Dini, Kerja Sama Intelijen, Pemantauan Orang Asing, Tenaga Kerja Asing dan Lembaga Asing, Kewaspadaan Perbatasan antar Negara, Fasilitasi Kelembagaan Bidang Kewaspadaan, serta Penanganan Konflik di Daerah				416 Orang	416 Orang	284,441,500	271,580,000	285,020,000		Dana Transfer Umum-Dana Alokasi Umum	Memperkuat Stabilitas Polhukhankam Dan Transformasi Pelayanan Publik	Pemantapan tata kelola pemerintahan berbasis Teknologi	0	416 Orang	0	Badan Kesatuan Bangsa Politik
8	01	006	2.01	004	Pelaksanaan Koordinasi di Bidang Kewaspadaan Dini, Kerja Sama Intelijen, Pemantauan Orang Asing, Tenaga Kerja Asing dan Lembaga Asing, Kewaspadaan Perbatasan antar Negara, Fasilitasi Kelembagaan Bidang Kewaspadaan, serta Penanganan Konflik di Daerah	Jumlah orang yang mengikuti koordinasi di bidang kewaspadaan dini, kerja sama intelijen, pemantauan orang asing, tenaga kerja asing dan lembaga asing, kewaspadaan perbatasan antar negara, fasilitasi kelembagaan bidang kewaspadaan, serta penanganan konflik daerah				314 Orang	314 Orang	1,391,579,000	1,163,640,000	1,593,515,000		Dana Transfer Umum-Dana Alokasi Umum	Memperkuat Stabilitas Polhukhankam Dan Transformasi Pelayanan Publik	Pemantapan tata kelola pemerintahan berbasis Teknologi	0	314 Orang	0	Badan Kesatuan Bangsa Politik
8	01	006	2.01	005	Pelaksanaan Monitoring, Evaluasi dan Pelaporan di Bidang Kewaspadaan Dini, Kerja Sama Intelijen, Pemantauan Orang Asing, Tenaga Kerja Asing dan Lembaga Asing, Kewaspadaan Perbatasan antar Negara, Fasilitasi Kelembagaan Bidang Kewaspadaan, serta Penanganan Konflik di Daerah	Jumlah Laporan Hasil Monitoring, Evaluasi dan Pelaporan di Bidang Kewaspadaan Dini, Kerja Sama Intelijen, Pemantauan Orang Asing, Tenaga Kerja Asing dan Lembaga Asing, Kewaspadaan Perbatasan antar Negara, Fasilitasi Kelembagaan Bidang Kewaspadaan, serta Penanganan Konflik di Daerah				15 Laporan	15 Laporan	74,999,000	74,999,000	75,479,000		Dana Transfer Umum-Dana Alokasi Umum	Memperkuat Stabilitas Polhukhankam Dan Transformasi Pelayanan Publik	Pemantapan tata kelola pemerintahan berbasis Teknologi	0	15 Laporan	0	Badan Kesatuan Bangsa Politik
									TOTAL			2,513,791,948,819	2,477,839,515,980	2,686,405,655,498							1,645,136,725,825	

BUPATI SRAGEN,

KUSDINAR UNTUNG YUNI SUKOWATI